



**ВАЗЪИ ИҚТИМОИЮ
ИҚТИСОДИИ
ВИЛОЯТИ ХАТЛОН
ЯНВАР-АВГУСТ**

**САРРАЁСАТИ АГЕНТИИ
ОМОРИ НАЗДИ ПРЕЗИДЕНТИ
ҶУМҲУРИИ ТОҶИКИСТОН
ДАР ВИЛОЯТИ ХАТЛОН**

Ҳайати таҳририя: Ҳакимзода Қ.Б. - Раиси ҳайати таҳририя,
Алимзода С.А. - муовини Раиси ҳайати таҳририя
Аъзоёни ҳайати таҳририя: Холмуродзода А.Х, Алихонов Б.Н.,
Каримзода А.Т. Сангов Б.М.

Масъулин:

- барои фаслҳои гузориш

Кишоварзӣ ва хифзи муҳити зист	Холмуродзода А.Х.	2-70-80
Нарх ва нақлиёт	Каримзода А.Т.	2-77-40
Бозори меҳнат ва шугли аҳоли, молия ва қарз	Азиззода. Ф	2-32-28 2-25-61
Омори демографӣ, иҷтимоӣ ва алоқа	Сафарова М.Х.	2-91-05
Соҳтмон	Хочаев А.Б.	2-43-26
Саноат	Муминов Ш.С.	2-49-53
Фаъолияти иқтисодии хориҷӣ	Тешаева С.М.	2-42-50
Савдо ва хизматрасонии пулакӣ - таҳияи ҳуҷҷати асосӣ, танзими фаслҳо, ороиши техникӣ ва дизайн	Раёсати чамъбасти ва таъбу нашр Сангов Б.М. тел. 2-33-36, факс: 2-75-67	

- барои нашри маҷмӯа:

Сангов Б.М.

Гузориш «Дар бораи вазъи иҷтимоию иқтисодии вилояти Хатлон» дар асоси таҳлили маълумотҳои Ҷавҳари воқеӣ аз ҷумла, андозу бучет, молия, бахшҳои хориҷӣ ва иҷтимоӣ омода карда шудааст.

То моҳи январӣ соли 2019 гузориш дар асоси Таснифоти намуди фаъолияти иқтисодӣ (ТУНФИ-1) таҳия гардида, шуруъ аз моҳи январӣ соли 2019 омори соҳавӣ дар асоси ТУНФИ (тафсири-2) ташаккул дода шудааст, ки ба стандартҳои байналмилалӣ мутобиқ мебошад (ба шарҳи методологӣ нигаред).

Сарчашмаи асосии иттилоот барои гузориш маълумотҳои расмие мебошанд, ки мақомоти омор аз қорхонаҳо, ташкилотҳо ва аҳоли бо усули фарогирии пурра, ба воситаи таҳқиқотҳои интихобӣ ва дигар шаклҳои мушоҳидаҳои оморӣ гирифтаанд. Инчунин маълумотҳои идораҳои вилоятӣ ба ҳисоб гирифта шудаанд, ки ба методологияи мувофиқашуда, ки муқоисашаванда будани маълумотҳоро таъмин менамоянд.

Гузориш барои мақомоти идораи давлатӣ, ташкилотҳои байналмилалӣ, оморчиён, иқтисодчиён, қормандони илмӣ, мутахассисоне, ки ба маълумотҳои оморӣ дар бораи рушди вилояти Хатлон мароқдоранд ва дигар истифодабарандагон омода гардидааст.

© Сарраёсати Агентии омили назди Президенти
Ҷумҳурии Тоҷикистон дар вилояти Хатлон, 2024

МУНДАРИЧА

	сах.
НИШОНДИҲАНДАҶОИ АСОСИИ ИҚТИСОДӢ ВА ИҚТИМОӢ.....	5
1. СОҲАҶОИ АСОСӢ.....	8
1.1. Истехсолот (хизматрасонӢ).....	9
1.1.1. Саноат.....	10
1.2.2. КишоварзӢ, шикор ва хочагии чангал.....	18
1.2.2.1. КишоварзӢ.....	19
1.2.2.1.1. РастанипарварӢ	20
1.2.2.1.2. ЧорвопарварӢ	45
1.2.2.3. МоҳипарварӢ	69
1.2.3. Раёсати беҳдошти замин.....	70
1.2.4. Сохтмон	73
1.2.5. Минтақаи озоди иқтисодии вилояти Хатлон.....	83
1.2.6. Нақлиёт.....	84
1.2.7. Савдои чакана, яклухт, таъмиру хизматрасонии техникаи автомобилҳо ва мототсиклҳо.....	92
1.2.8. Хизматрасонии пулакӢ.....	96
1.3. Нарх.....	103
1.3.1. Нархҳои истеъмоли.....	105
1.4. Бозори меҳнат.....	107
1.4.1. Бо кор машғул будани аҳоли.....	109
1.4.2. Таъсиси ҷойҳои нави корӢ.....	115
1.4.3. БекорӢ.....	128
1.5. Сатҳи зиндагӢ. Музди меҳнат	129
1.5.1. Ҳаққи меҳнат.....	130
1.5.2. ҚарздорӢ аз пардохти музди меҳнат	139
2. СОҲАИ АНДОЗУ БУҶЕТ ВА МОЛИЯ.....	140
2.1. Нишондиҳандаҳои буҷети вилоятӢ.....	145
2.2. Қурби асъори хориҷӢ.....	146

3. ВОРИДОТИ МАБЛАҒҲОИ АНДОЗИ ИҶТИМОӢ.....	147
4. БАҲШИ ХОРИҶӢ.....	148
4.1. Фаъолияти иқтисодии хориҷӢ.....	149
4.2. Содирот аз руи гуруҳи молҳо.....	150
5.1. Тандурустӣ	154
5.2. Нафақа.....	159
5.3. Қиноятқорӣ.....	160

АЛОМАТҲОИ ШАРТӢ:

- падида мавҷуд нест
- ... маълумот нест
- 0,0** андозаи камтарин

НИШОНДИҲАНДАҲОИ АСОСИИ ИҚТИСОДИ ВА ИЧТИМОИ

Дар асоси таснифоти умумии намудҳои фаъолияти иқтисодӣ (ТУНФИ-2)

тартиб дода шудааст

	август	август	январ -	январ -	Барои маълумот:	
	с.2024	с.2024 ба ҳисоби фоиз нисбат ба август с.2023	август с.2024	август с.2024 ба ҳисоби фоиз нисбат ба январ - август с. 2023	август с.2023 ба ҳисоби фоиз нисбат ба август с.2022	январ - август с.2023 ба ҳисоби фоиз нисбат ба январ - август с. 2022
Ҳаҷми истеҳсоли маҳсулоти саноати - ҳамагӣ, млн. сомонӣ¹⁾	1025,4	109,0	7049,1	107,6	100,5	110,5
<i>аз ҷумла:</i>						
Саноати истихроҷ, млн. сомонӣ	54,5	147,7	280,6	133,6	67,1	80,8
<i>аз он ҷумла:</i>						
истихроҷи ангиштсанг ва бур.	-	-	-	-	-	-
истихроҷи нафти хом ва газҳои табиӣ	1,7	35,9	22,8	92,9	87,3	102,1
истихроҷи маъданҳои филизӣ	48,7	163,4	243,0	156,5	89,5	98,4
истихроҷи харгуна канданиҳои ғоиданок	4,0	186,9	14,8	106,7	78,2	92,3
Саноати коркард, млн. сомонӣ	397,8	92,3	3388,0	101,9	94,0	105,5
- истеҳсоли маҳсулоти хӯрокворӣ, яқҷоя бо нӯшокиҳо ва тамоқу, млн. сомонӣ	114,3	108,5	963,1	111,9	115,3	116,2
- истеҳсоли насосӣ, дӯзандагӣ, чарм, маснуот аз чарм ва истеҳсоли пойафзол, млн. сомонӣ	70,3	67,5	1027,8	114,0	115,2	109,4
- истеҳсоли маснуоти резинӣ ва пластмасса, харгуна маснуоти ғайрифилзиӣ маъданӣ, млн. сомонӣ	153,9	112,5	982,2	96,4	107,8	116,1
- истеҳсоли маҳсулоти металлургӣ ва маснуоти тайёри филизӣ	5,3	92,6	78,2	114,7	109,9	119,1
- истеҳсоли маҳсулот аз чуб ва қоғаз, фаъолияти таъбу нашр	10,6	3,1 бар	74,5	3,6 бар	122,3	106,2
- истеҳсоли маҳсулоти нафт	0,8	12,0	16,8	117,3	172,5	2,9 бар
- истеҳсоли маҳсулоти кимиёвӣ	31,9	94,4	172,6	88,6	118,5	148,2
- истеҳсоли маҳсулоти фармацевтикӣ	1,1	149,2	7,3	90,4	33,7	15,1
Таъминоти нерӯи барқ, газ, буг ва тозакунии ҳаво, млн. сомонӣ	563,2	109,6	3337,9	97,1	107,3	106,6
Таъминоти об, тозакунии, коркарди партовҳо ва дастрасии коркарди дуюмдараҷа	9,9	2,4 бар	42,6	127,9	96,0	100,6

НИШОНДИҲАНДАҲОИ МАКРОИҚТИСОД

НИШОНДИҲАНДАҲОИ АСОСИИ ИҚТИСОДИ ВА ИЧТИМОЙ
Дар асоси классификатори намудҳои фаъолияти иқтисодии байналмиллӣ
(ТУНФЙ) тартиб дода шудааст

	Барои маълумот:					
	августии соли 2024	августии соли 2023	январ-августии соли 2024 ба ҳисоби фоида ба январ-августии соли 2023	январ-августии соли 2024 ба ҳисоби фоида ба январ-августии соли 2023	августии соли 2023 ба ҳисоби фоида ба августии соли 2022	январ-августии соли 2023 ба ҳисоби фоида ба январ-августии соли 2022
Бор қашонида шудааст (якҷоя бо нақлиёти автомобилӣ вазорату идораҳо ва соҳибкорони хусусӣ), ҳаз. тонна	5600,9	131,5	30992,1	122,6	116,5	115,8
<i>аз он ҷумла:</i>						
бо нақлиёти ҳавой					-	-
бо нақлиёти роҳи оҳан	63,1	2,6-бар	386,5	105,0	38,4	88,8
бо нақлиёти автомобилӣ	5537,8	130,8	30605,6	122,9	117,9	116,3
аз ҷумла бо нақлиёти соҳибкорони хусусӣ	2366,7	183,7	17028,2	147,0	119,2	129,5
Гардиши бор ҳаз. тонна км.	540300,0	121,0	2952100,0	110,1	181,4	109,2
<i>аз он ҷумла:</i>						
бо нақлиёти ҳавой					-	-
бо нақлиёти роҳи оҳан	3900	2,6-бар	24900	94,3	43,9	94,0
бо нақлиёти автомобилӣ	540300	121,5	2927200,0	110,2	183,7	109,4
аз ҷумла бо нақлиёти соҳибкорони хусусӣ	308900	2,7-бар	1564700	120,5	2,7 бар	2,6 бар
Мусофир қашонида шудааст- ҳамагӣ (якҷоя бо нақлиёти соҳибкорони хусусӣ), ҳаз. нафар	17161,8	101,1	118716,2	111,0	67,8	101,6
<i>аз он ҷумла:</i>						
бо нақлиёти ҳавой					-	52,9
бо нақлиёти роҳи оҳан	2,7	69,2	21,7	86,1	139,3	137,7
бо нақлиёти автомобилӣ	17159,1	101,1	118694,5	111,0	67,8	101,6
Мусофир гардиш - ҳамагӣ (якҷоя бо нақлиёти соҳибкорони хусусӣ), Ҳ.М.К.М	249600	166,5	2168700,0	129,4	158,8	125,9
<i>аз он ҷумла:</i>						
бо нақлиёти ҳавой					-	53,8
бо нақлиёти роҳи оҳан	200,0	50,0	2900	76,3	100	115,2
бо нақлиёти автомобилӣ	249400	166,8	2165800,0	130,3	75,6	126,9

НИШОНДИҲАНДАҲОИ МАКРОИҚТИСОД

	Барои маълумот:					
	август соли 2024 ба август соли 2024	январ- август соли 2024 ба январ- август соли 2024	январ- август соли 2024 ба январ- август соли 2024	январ- август соли 2024 ба январ- август соли 2024	январ- август соли 2022 ба январ- август соли 2022	январ- август соли 2022 ба январ- август соли 2022
Маҳсулоти умумии кишоварзӣ, ҳазор сомонӣ	1091590,4	39,1	17810679,7	95,4	88,5	101,4
аз он ҷумла:						
- растанипарварӣ	349050,8	17,2	13112253,1	91,8	83,5	100,3
- чорвопарварӣ	742539,6	96,6	4698426,6	107,0	104,5	105,3
Ҳаҷми истеҳсоли маҳсулоти кишоварзӣ дар ҳамаи категорияи хоҷагиҳо, тонна						
-галладона	-4308	-32,0	548051,4	89,5	48,0	87,8
-пахта	4145	64,1	4145	64,1	37,9	37,9
-картошка	3029	26,6	194529	97,6	178,1	100,8
-сабзавот	-11886	-16,3	1153675	101,8	86,9	106,0
-полезӣ	31561	46,7	467023	93,5	94,9	105,9
-мевачот	10162	14,4	161737	79,8	105,6	115,3
-ангур	5579	15,0	32447	53,2	56,8	67,8
-гӯшт (бо вазни зинда)	15249	90,8	90986	107,2	104,3	105,9
-пир	40804	105,7	249204	105,3	104,9	104,7
-тухм, ҳаз. дона	8107	163,5	100028,1	139,8	95,6	103,2
-пашм	613	106,7	4276	104,5	93,3	103,4
-пилла	0,4	40,0	198,8	171,9	-	64,2
-асал	158	102,9	620,1	102,2	105,7	102,6
-моҳӣ	198,1	81,4	1236,5	102,9	69,5	103,0
-моҳидорӣ, ҳазор сомонӣ	4358	81,4	27203,0	102,9	69,5	103,3
Хӯроки чорво ба ҳисоби воҳиди хӯрокаи Аз ҳисоби ҳамаи манбаъҳои сармоядиҳӣ маблағгузорӣ иҷро гардидааст, млн. сомонӣ	81241	98,6	542869	100,1	100,5	101,8
аз он ҷумла аз рӯи шакли моликият:						
давлатӣ	43,8	68,1	386,6	106,3	2,0 бар	126,1
шахсӣ	66,0	112,0	842,4	2,6 бар	146,1	85,3
мушгарақ	-	-	-	-	-	-
хориҷӣ	164,9	178,8	893,6	93,5	94,4	82,1
Ба қор андохта шудаанд:						
- фондҳои асосӣ, млн сомонӣ	132,6	2,5 бар	1179,4	3,1 бар	154,4	61,7
- хонаҳои истиқоматӣ, ҳазор метри мураббаъ	14,1	138,2	167,5	117,4	55,4	64,7
-мактабҳои таҳсилоти умумӣ, ҷои талаба	1878	3,6 бар	10622	4,3 бар	184,1	53,6
-муассисаҳои томактабӣ, ҷой	20	-	92	-	-	-
-беморхонаҳо, кат	-	-	-	-	-	-
-дармонгоҳ, ҷои қабул дар як басти	20	2,0 бар	160	114,3	100,0	66,7

НИШОНДИХАНДАҲОИ МАКРОИҚТИСОД

	Барои маълумот:					
	август соли 2024	август соли 2023	январ- август соли 2024	январ- август соли 2023	август соли 2022	январ- август соли 2022
Ҳаҷми умумии гардиши савдо - ҳамагӣ, ҳаз. сомонӣ	1123992,8	110,1	9849267,1	120,4	126,2	115,1
аз он ҷумла:						
Гардиши савдои чакана, таъмири автомобилҳо ва мототсиклҳо, ҳаз. сомонӣ	1090921,4	109,9	9456882,0	118,5	128,9	114,5
Ҳаҷми хизматрасонии меҳмон- хонаҳо ва тарабхонаҳо, ҳаз. сомонӣ	16311,0	93,0	203330,4	109,4	76,3	98,2
аз он ҷумла:						
дар меҳмонхонаҳо	435,7	87,9	3735,9	98,3	112,6	111,3
дар тарабхонаву ошхонаҳо	15875,3	93,1	199594,5	109,6	75,6	98,0
Ҳаҷми умумии хизматрасонии пулакӣ дар ҳамаи соҳаҳои хиз- матрасонӣ - ҳамагӣ, ҳаз. сомонӣ	322937,4	101,8	1851771,9	107,7	132,7	105,5
аз он ҷумла:						
Хизматрасонии пулакӣ ба аҳоли, ҳаз. сомонӣ	294685,4	94,5	1700222,6	102,0	134,4	107,3
Гардиши савдои хориҷӣ-ҳамагӣ, ҳазор \$	41642,1	91,1	302470,8	95,2	99,3	93,8
бо мамлакатҳои ИДМ	6797,8	95,5	52719,8	91,0	66,6	82,4
бо мамлакатҳои хориҷи дур	34844,3	90,3	249751	96,1	109,2	96,8
Содирот-ҳамагӣ, ҳазор \$	13712,5	63,4	142549,4	118,6	93,5	76,6
бо мамлакатҳои ИДМ	1086,3	33,3	14808,7	57,5	137,8	112,1
бо мамлакатҳои хориҷи дур	12626,2	68,7	127740,7	135,3	88,4	70,6
Воридот-ҳамагӣ, ҳазор \$	27929,6	115,9	159921,4	81,0	105,2	108,6
аз мамлакатҳои ИДМ	5711,5	147,9	37911,1	117,9	46,4	68,2
аз мамлакатҳои хориҷи дур	22218,1	109,8	122010,3	73,8	138,7	123,1

НИШОНДИҲАНДАҶОИ МАКРОИҚТИСОД

	август соли 2024	август соли 2024 ба ҳисоби фоиз нисбат ба август соли 2023	январ- август соли 2024	Барои маълумот:	
				август соли 2023 ба ҳисоби фоиз нисбат ба август соли 2022	август соли 2023 ба ҳисоби фоиз нисбат ба август соли 2022
Шумораи аҳолии доимӣ (дар охири давра), ҳазор нафар то 1.01.с.2024 (феври)	3697,8	102,4	X	X	X
Шумораи бекорони расмӣ ба қайд гирифташуда, ҳаз. нафар (дар охири давра) ¹	15,0	82,4	14,8	114,5	88,6
Шумораи коргарони дар рӯйхатбуда, ҳаз. нафар	493,6	101,0	494,8	101,3	101,5
Фонди музди меҳнат аз рӯи намудҳои фаъолияти иқтисодӣ, млн. сомонӣ	324,2	120,0	1663,2	107,1	122,5
Музди меҳнати миёнаи ҳармоҳаи қори як қорманд	1744,7	5	118,8	1512,25	106,6
Қарздорӣ аз пардохти музди меҳнат бо назардошти қарзҳои пешина, ҳаз. сомонӣ	327,5	143,3	616,3	38,4	2,3 бар

Индекси нарх, дар охири давра, ба ҳисоби фоиз

	август с.2024 нисбат ба			
	июли с.2024	август с.2023	декабри с.2023	январ-август с.2024 ба ҳисоби фоиз нисбат ба январ - август с.2023
Индекси нархҳои истеъмолий	100,4	101,7	102,7	99,6
Ҳамаи молҳо	100,5	101,0	102,3	98,9
аз ҷумла:				
-молҳои озӯқаворӣ (якҷоя бо машруботи спиртдор)	100,7	102,0	102,1	98,8
-молҳои ғайриозӯқа	100,2	102,8	102,5	99,1
-хизматрасонӣ	100,2	108,5	105,0	103,3
Таваррум дар сектори истеъмолий	0,4	1,7	2,7	-0,4

1. СОҲАҲОИ АСОСӢ
1.1. ИСТЕҲСОЛОТ (ХИЗМАТРАСОНӢ)
1.1.1. САНОАТ

Дар моҳҳои январ-августии соли 2024 корхонаҳои саноатӣ якҷо бо соҳибкорони хусусӣ ба маблағи 7049144,0 ҳазор сомонӣ маҳсулот истеҳсол кардаанд, ки нисбат ба моҳҳои январ-августии соли 2023-ум (бо нархҳои муқоисавӣ) 7,6 фоиз афзудааст.

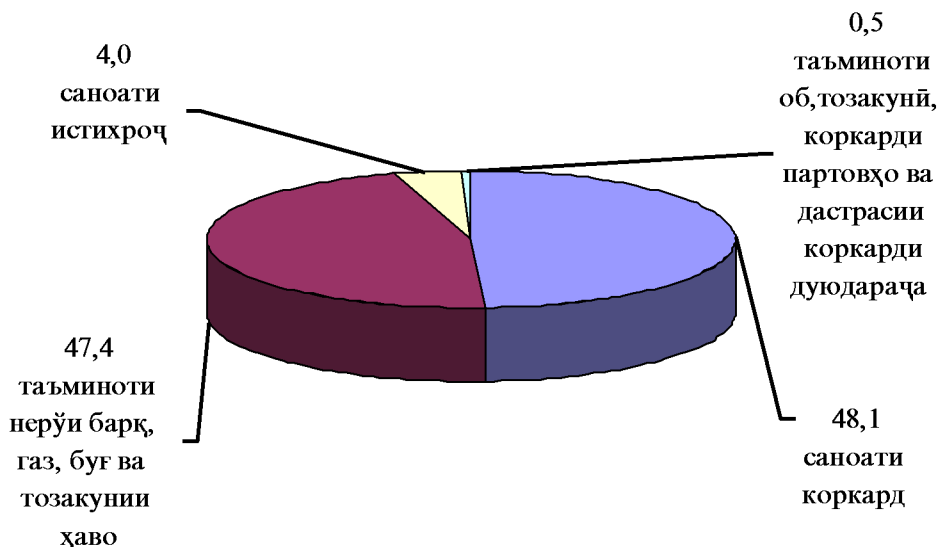
Омили асосии рушди суръати соҳаи саноат асосан аз ҳисоби афзоиши ҳаҷми саноати истихроҷ- 33,6 фоиз, саноати коркард- 1,9 фоиз ва таъминоти об, тозакунии, коркарди партовҳо ва дастрасии коркарди дуомдараҷа- 27,9 фоиз ба амал омадааст.

Ҳаҷми истеҳсоли маҳсулоти саноатӣ дар моҳҳои январ-августии соли 2024

(ҳазор сомонӣ)

	январ-августии соли 2023	январ-августии соли 2024	январ-августии с.2024 бо ҳисоби фоиз нисбат ба январ-августии с.2023
Ҳамагӣ	6538403,8	7049144,0	107,6
аз он ҷумла:			
саноати истихроҷ	210216,8	280632,7	133,6
саноати коркард	3269976,9	3387992,5	101,9
таъминоти нерӯи барқ, газ, буг ва тозакунии ҳаво	3024924,5	3337930,1	97,1
таъминоти об, тозакунии, коркарди партовҳо ва дастрасии коркарди дуомдараҷа	33285,6	42588,7	127,9

Таносуби соҳаҳои саноат дар ҳаҷми умумии истеҳсоли маҳсулот дар моҳҳои январ-августии соли 2024

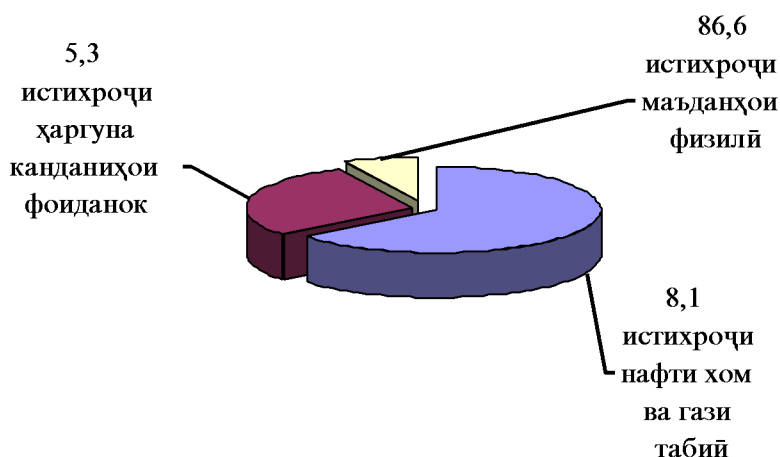


1.2.1.1 САНОАТИ ИСТИХРОЧИ МАЪДАН

Дар саноати истихроҷи маъдан дар моҳҳои январ-август соли 2024 ба маблағи 280632,7 ҳазор сомонӣ маҳсулот истеҳсол карда шудааст, ҳаҷми истеҳсоли маҳсулоти саноатӣ нисбат ба моҳҳои январ-август соли 2023-ум бо нархҳои муқоисавӣ 33,6 фоиз зиёд шудааст.

Зиёдшавии саноати истихроҷи маъдан аз ҳисоби истихроҷи маводҳои ғайриэнергетикӣ мушоҳида мегардад.

Ҳиссаи зерсоҳаҳои саноати истихроҷ дар моҳҳои январ-август соли 2024



Истихроҷи намудҳои ҷудоғонаи саноати истихроҷ

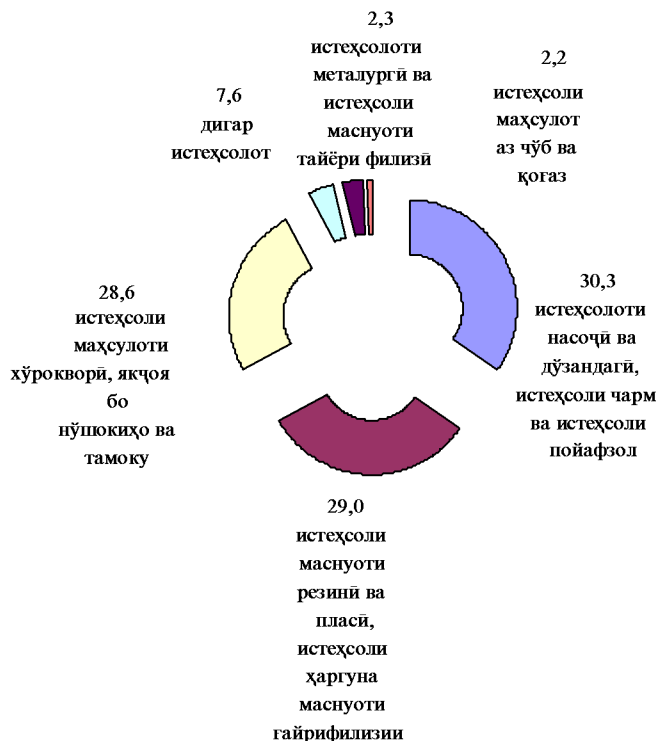
	январ-август с.2023	январ-август с.2024	январ-август с.2024 ба ҳисоби фоиз нисбат ба январ-август с.2023
нафт, тонна	6785,1	6006,3	88,5
гази табиӣ ҳазор м.мукааб	79,0	69,0	87,3
маводи ғайримаъданӣ, м.мукааб	295090,6	316203,8	107,2
намаки ошӣ, тонна	12983,0	12427,0	95,7

Нисбат ба ҳамин давраи соли гузашта маводи ғайримаъданӣ – 7,2 фоиз зиёд шудааст.

1.2.1.2.САНОАТИ КОРКАРД

Ҳаҷми истеҳсолот дар саноати коркард дар моҳҳои январ-август соли 2024-ум 3387992,5 ҳазор сомонӣ, аз он маҳсулоти ҳуҷрокворӣ яқоя бо нӯшокиҳо ва тамоку 967976,0 ҳазор сомонӣ, истеҳсоли маҳсулоти насочӣ ва дӯзандагӣ 1027805,8 ҳазор сомонӣ, истеҳсоли маҳсулот аз ҷӯб ва қоғаз, фаъолияти таъбу нашр 74539,2 ҳазор сомонӣ, истеҳсоли маҳсулоти нафти 16820,3 ҳазор сомонӣ, истеҳсоли маҳсулоти кимиёвӣ 172552,4 ҳазор сомонӣ, ҳаргуна маҳсулоти ғайрифилизи маъданӣ 982159,6 ҳазор сомонӣ, истеҳсолоти металлургӣ ва истеҳсоли маснуоти тайёри филизӣ 78170,7 ҳазор сомониро ташкил дод. Ҳаҷми истеҳсоли маҳсулоти саноатӣ умуман дар соҳаи коркард 1,9 фоиз зиёд шудааст.

Ҳиссаи зерсоҳаҳои саноати коркард дар моҳҳои январ-август соли 2024



ИСТЕҲСОЛИ НАМУДҲОИ АСОСИИ МАҲСУЛОТИ САНОАТИ КОРКАРД

	январ-август с.2023	январ-август с.2024	январ-август с.2024 ба ҳисоби фонз нисбат ба январ-август с.2023
Истеҳсоли маҳсулоти хӯрокворӣ, якҷоя бо нӯшокиҳо ва тамоқу			
гӯшт якҷоя бо гӯшти мург, тонна	17854,6	16897,9	94,6
маҳсулоти ҳасиб, тонна	401,1	445,5	111,1
маҳсулоти шири ҳолис, тонна	747,8	752,3	100,6
консерваҳо, ҳаз. қуттии шартӣ	18642,9	18825,8	101,0
маҳсулоти қаннодӣ, тонна	950,1	1029,9	108,4
орд, тонна	120687,6	120910,1	100,2
макарон, лапша ва дигар маҳсулотҳои макаронӣ, тонна	359,1	532,4	148,2
равғани растани, тонна	9862,3	10622,5	107,7
арақ ва маҳсулоти ликёру арақ, декалитр	796,0	800,0	100,5

	январ-август с.2023	январ-август с.2024	январ-август с.2024 ба ҳисоби фоиз нисбат ба январ-август с.2023
Истехсоли маҳсулоти нассочӣ ва дӯзандагӣ			
нахи пахта якчоя бо корхонаҳои хурд, тонна	14190,9	17062,5	120,2
чигити пахта якчоя бо корхонаҳои хурд, тонна	24728,4	25776,4	104,2
ресмони пахтагин, тонна	10820,3	9417,5	87,0
газворҳо, ҳаз. метри мураббаъ	7055,9	9545,6	135,3
маҳсулоти чуробу пайпоқ ҳаз.чуфт	1812,2	2072,1	114,3
Истехсоли маснуоти нафтӣ			
бензин, тонна	1783,3	1787,8	100,3
сӯзишвориҳои дизелӣ, тонна	71,3	223,3	3,1 бар
мазут, тонна	1573,3	1577,0	100,2
битум, тонна	2236,1	1630,6	72,6
асфалт, тонна	713,2	633,4	88,8

**Истехсоли маснуоти резинӣ ва пластмассӣ,
истехсоли ҳаргуна маснуоти ғайрифилзиини маъданӣ**

семент, тонна	1882360,7	1687986,7	89,7
хишти бинокорӣ, ҳаз. дона	20385,5	20206,4	99,1
бетони сохтмонӣ, метри мукааб	47639,9	43503,4	91,3
қубурҳои пластикӣ, метр	17324,0	72896,0	4,3 бар

Дар моҳҳои январ-август соли 2024 ҳаҷми истехсоли маҳсулоти нассочӣ ва дӯзандагӣ 14,0 фоиз зиёд шудааст, ки асосан аз ҳисоби зиёдшавии истехсоли нахи пахта якчоя бо корхонаҳои хурд 20,2 фоиз, чигити пахта якчоя бо корхонаҳои хурд 4,2 фоиз, маҳсулоти чуробу пайпоқ 14,3 фоиз ва газворҳо 35,3 фоиз мушоҳида мегардад.

Истехсоли маснуоти резинӣ ва пластмассӣ, истехсоли ҳаргуна маснуоти ғайрифилзиини маъданӣ 3,6 фоиз кам шуд, ки аз ҳисоби камшавии истехсоли семент 10,3 фоиз, хишти бинокорӣ 0,9 фоиз ва бетони сохтмонӣ 8,7 фоиз ба вуқӯъ омадааст.

1.2.1.3 ТАЪМИНОТИ НЕРҶИ БАҶ, ГАЗ, БУҶ ВА ТОЗАКУНИИ ҲАВО

Ҳаҷми истехсол ва тақсими нерӯи барқ, газ ва тозакунии ҳаво дар моҳҳои январ-август соли 2024- ум 3337930,1 ҳазор сомони ро ташкил кард, рушди истехсолот аз рӯи намуди фаъолияти мазкур ба 97,1 фоиз баробар шуд.

Истехсоли нерӯи барқ ва гармӣ

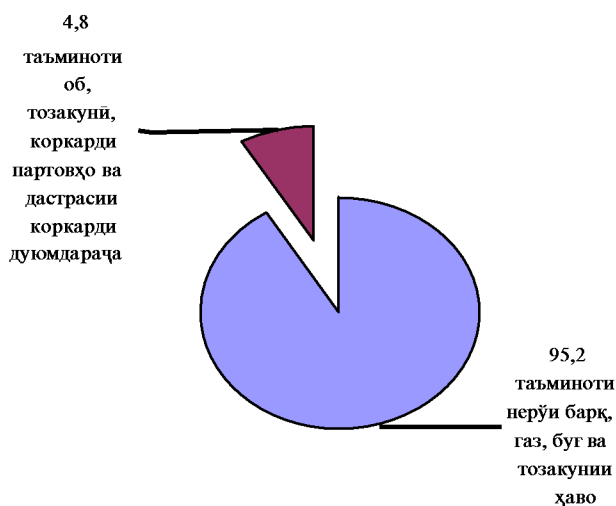
	январ-август с.2023	январ-август с.2024	январ-август с.2024 ба ҳисоби фоиз нисбат ба январ-август с.2023
Истехсоли нерӯи барқ, млн.квт. соат	13010,8	13280,8	102,1
аз он ҷумла:			
марказҳои гармидиҳанда	-	-	-
нерӯгоҳҳои обии барқӣ	13010,8	13280,8	102,1
Истехсоли нерӯи гармӣ, ҳаз.Гкал	-	-	-

Тақсими нерӯи барқ, газ ва об

(ҳазор сомонӣ)

	январ-август с.2023	январ-август с.2024	январ-август с.2024 ба ҳисоби фоиз нисбат ба январ-август с.2023
Вилояти Хатлон	712797,2	891266,1	110,0

**Ҳиссаи хизматрасони таъминоти барқ ва об дар моҳҳои
январ-август соли 2024**



**1.2.1.4 ТАЪМИНОТИ ОБ, ТОЗАКУНИЙ, КОРКАРДИ ПАРТОВҲО ВА ДАСТРАСИ
КОРКАРДИ ДУЮМДАРАҶА**

Ҳаҷми истехсол ва таъминоти об, тозакунии, коркарди партовҳо ва дастрасии коркарди дуюмдараҷа дар моҳҳои январ-август соли 2024-ум 42588,7 ҳазор сомониро ташкил додааст.

1.2.1.5 ИСТЕҲСОЛИ ҲАЧМИ МАҲСУЛОТИ САНОАТӢ ДАР САТҲИ МИНТАҚАҲО

Амалишавии пай дар пайи чорабиниҳо оид ба рушди соҳаи саноат дар вилоят ба афзоиши ҳаҷми маҳсулоти саноатӣ мусоидат намуд, ки суръати рушди соҳаи саноат дар вилоят 7,6 фоиз зиёд гардид.

Ҳаҷми истеҳсоли маҳсулоти саноатӣ дар вилоят дар моҳҳои январ-август соли 2024

	(млн.сомонӣ)											
	саноати истихроҷи маъдан		бо саноати коркард		бо таъминоти нерӯи барқ, газ, буг ва тозакунии хаво		бо таъминоти об, тозакунии партовҳо ва дастрасии коркарди дуюмдараҷа		бо		фоиз	
	с.2023	с.2024	с.2023	с.2024	с.2023	с.2024	с.2023	с.2024	с.2023	с.2024	с.2023	с.2024
Вилояти Хатлон	210,2	280,6	133,6	3267,0	3388,0	101,9	3024,9	3337,9	97,1	33,3	42,6	127,9

¹⁾– бо назардошти бахши ғайридавлатӣ (хусусӣ)

²⁾– маълумотҳо бо индекси нархҳои маҳсулоти саноатӣ ҳисоб карда шудаанд

Шумораи корхонаҳои истеҳсолӣ

Дар давраи ҳисоботӣ 850 коргоҳу корхонаҳои истеҳсолӣ аз ҷумла дар соҳаҳои истихроҷ 122 адад, коркард 660 адад, таъминоти нерӯи барқ, газ, буг, тозакунии хаво, таъминоти об ва коркарди партовҳо 68 адад фаъолият намудаанд.

1.2.1.6 ИСТЕҲСОЛ ВА САТҲИ ТАЪМИННОКИИ МАКТАББАЧАҲОН БО ЛИБОСҲОИ МАКТАБИИ ИСТЕҲСОЛИ ВАТАНӢ

Дар моҳҳои январ-август соли 2024 корхонаҳои саноатӣ ва соҳибкорони инфиродӣ ба маблағи 41762,2 ҳазор сомонӣ ё 1320785 адад, (дар ҳамин давраи соли гузашта 35648,2 ҳазор сомонӣ ё 987479 адад) либоси мактабӣ истеҳсол намудаанд, ки нисбат ба ҳамин давраи соли гузашта аз руи миқдор 33,8 ё 333306 адад зиёд мебошад.

Дар моҳҳои январ- август соли 2024 ҳиссаи истеҳсоли либоси мактабӣ дар ҳаҷми умумии соҳаи саноати сабук 4,1 Ҷоизро ташкил медиҳад.



	Ҳаҷми истеҳсоли либоси мактабӣ дар моҳҳои январ-август					
	с.2024		с.2023		с.2024 бо бо Ҷоиз нисбат ба с.2023 аз рӯи микдор	с.2024 бо Ҷоиз нисбат ба с.2023 аз рӯи арзиш
	аз рӯи микдор, адад	аз рӯи арзиш, ҳазор сомонӣ	аз рӯи микд ор, адад	аз рӯи арзиш, ҳазор сомонӣ		
Вилояти Хатлон	1320785	41762,2	987479	35648,2	133,8	117,2
аз он ҷумла:						
н. Вахш	102369	1983,8	90642	1936,2	112,9	102,4
н. Восеъ	100368	1611,0	90150	1254,0	111,3	128,4
н. Данғара	49350	1362,1	40680	1307,2	121,3	104,2
н. Дӯстӣ	61200	2602,0	51012	2550,0	120,0	102,0
н. Хуросон	77893	1437,2	60090	1242,8	129,6	115,6
н. Кубодиён	70204	2721,6	14700	682,5	4,7 бар	4,0 бар
н. Ҷ.Балхӣ	63700	805,6	95350	1048,7	66,8	76,8
н. Кӯшонӣён	132462	3353,3	104750	3032,6	126,5	110,6
н. А.Ҷомӣ	35070	1419,5	-	-	-	-
н. Ҷайхун	65289	1303,7	64975	764,4	100,5	170,6
н. Муъминобод	43972	1985,4	33374	1696,2	131,8	117,0
н. М.С.А. Ҳамдонӣ	-	-	-	-	-	-
н. Фархор	92200	2455,0	75150	4178,4	122,7	58,7
н. Панҷ	65242	1235,3	32685	710,0	199,6	174,0
н. Темурмалик	25905	1088,0	25900	1028,1	100,0	105,8
н. Ховалинг	22996	775,2	16234	641,7	141,7	120,7
н. Шахритус	14242	974,9	37270	2808,1	39,0	34,7
н. Ш.Шоҳин	6563	144,9	12000	210,0	54,7	69,0
н. Ёвон	68412	1310,6	-	-	-	-
н. Н.Хусрав	15800	711,0	13800	552,0	114,5	128,8
н. Балҷувон	-	-	2285	80,0	-	-
ш. Бохтар	57428	3972,0	65582	5732,6	87,6	69,3
ш. Леваконт	27641	1130,4	18518	827,8	149,3	136,6
ш. Кӯлоб	116489	6021,4	34283	2365,7	3,4 бар	2,5 бар
ш. Норақ	5690	590,5	8049	365,8	70,7	161,4

Ҳаҷми истехсоли маҳсулоти саноатӣ дар шаҳру ноҳияҳои вилоят,
дар моҳҳои январ-август соли 2024

	январ-август соли 2023, ҳаз.сомонӣ	январ-август соли 2024, ҳаз.сомонӣ	январ-август с.2024 нисбат ба январ-август с.2023 бо ҳисоби фоиз
Ҳамагӣ дар вилоят	6538403,8	7049144,0	107,6
аз он ҷумла:			
н. Вахш	136642,5	144961,7	105,9
н. Восеъ	89487,9	102020,0	113,8
н. Данғара	1652282,3	1707326,5	103,1
н. Дӯстӣ	72243,3	73822,5	102,0
н. Хуросон	76257,5	180650,7	2,4 бар
н. Қубодиён	90308,4	94770,3	104,7
н. Ҷ. Балхӣ	140244,0	157180,3	111,9
н. Кушонӣён	173005,5	189163,8	109,1
н. А. Ҷомӣ	117631,4	130842,7	111,0
н. Ҷайхун	80850,1	84780,1	104,7
н. Муъминобод	20006,9	21540,1	107,4
н. М.С.А. Ҳамадонӣ	159029,2	55986,9	35,1
н. Фархор	131422,0	158954,5	120,7
н. Панҷ	66506,7	69012,9	103,6
н. Темурмалик	13868,6	14362,7	103,4
н. Ховалинг	133629,8	161689,8	120,8
н. Шахритус	118310,9	136980,9	115,5
н. Ш.Шоҳин	65160,3	113412,4	173,7
н. Ёвон	1052270,7	1054178,9	100,0
н. Н. Хусрав	17183,0	19566,4	113,6
н. Балҷувон	10452,9	11187,6	106,8
ш. Бохтар	188469,2	206293,3	109,2
ш. Леваконт	274999,3	307171,0	111,5
ш. Кӯлоб	183643,4	223013,0	121,2
ш. Норақ	1333689,0	1416675,0	106,0
ҚСҚ «Интиқол» (муттамарказ)	140809,0	213600,0	151,4

КИШОВАРЗӢ

1.2.2.КИШОВАРЗӢ, ШИКОР ВА ХОҶАГИИ ҶАНГАЛ

1.2.2.1. КИШОВАРЗӢ

Ҳаҷми маҳсулоти умумии кишоварзӣ дар моҳҳои январ-август соли 2024 дар ҳамаи категорияҳои хоҷагӣ 17810679,7 ҳазор сомонӣ (бо нархҳои муқоисавӣ) нисбат ба ҳамин давраи соли 2024-ум 4,6 Ҷоиз кам шудааст, аз он ҷумла дар соҳаи растанипарварӣ 13112253,1 ҳазор сомонӣ ё 91,8 Ҷоиз, ҷорводорӣ 4698426,6 ҳазор сомонӣ ё 107,0 Ҷоизро ташкил медиҳад.

Маҳсулоти умумии кишоварзӣ

(ҳаз.сомонӣ)

	ҳаҷми умумии маҳсулот дар моҳҳои январ-август с.2024	январ-август с.2024 ба ҳисоби Ҷоиз нисбат ба январ-август с.2023	таносуб, ба ҳисоби Ҷоиз		
			хоҷагиҳои ҷамъиятӣ	хоҷагиҳои деҳқонӣ	хоҷагиҳои аҳоли
Маҳсулоти умумии кишоварзӣ, ҳамагӣ	17810679,7	95,4	9,6	40,8	49,6
<i>аз он ҷумла:</i>					
растанипарварӣ	13112253,1	91,8	11,3	52,5	36,2
ҷорвопарварӣ	4698426,6	107,0	4,7	8,3	87,0

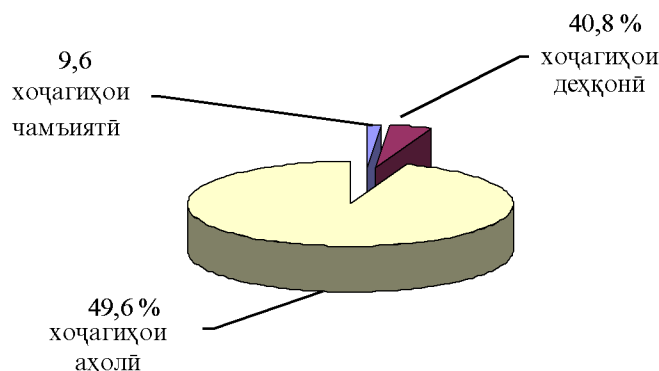
ДАРАҶАИ ИНКИШОФИ ИСТЕҶСОЛОТИ МАҲСУЛОТИ КИШОВАРЗӢ

	ба ҳисоби Ҷоиз нисбат ба	
	ҳамин давраи соли 2023-ум	моҳи гузашта
соли 2023		
январ	104,3	1,4
феврал	105,1	159,6
март	105,8	190,6
Семоҳаи I	105,8	-
апрел	108,1	176,6
май	110,0	2,2 бар
июн	106,0	2,7 бар
Семоҳаи II	106,0	2,7 бар
июл	103,8	133,6
август	101,4	116,1
сентябр	105,0	135,1
Семоҳаи III	105,0	-
октябр	105,0	118,0
ноябр	105,0	109,1
декабр	106,8	109,5
соли 2024		
январ	106,0	1,2
феврал	105,7	176,9
март	106,0	186,2
Семоҳаи I	106,0	-
апрел	107,7	171,9
май	107,6	2,1 бар
июн	110,0	2,6 бар
Семоҳаи II	110,0	2,6 бар
июл	105,3	128,6
август	95,4	106,5

Ҳаҷми маҳсулоти умумии кишоварзӣ дар ҳамаи категорияҳои хоҷагиҳои шаҳру ноҳияҳои вилояти Хатлон дар моҳҳои январ-август соли 2024 чунин аст:

	январ-август соли 2023	январ-август соли 2024			ҳамагӣ	с.2024нисбат ба с.2023, ба ҳисоби фоиз
		хоҷагиҳои чамбъиятӣ	хоҷагиҳои деҳқонӣ	хоҷагиҳои аҳоли		
Вилояти Хатлон	18676812,0	1706802,0	7268461,5	8835416,2	17810679,7	95,4
ш. Бохтар	92237,0	16155,3	7688,2	64551,9	88395,3	95,8
н. Кӯшонӣён	1138668,3	244135,8	217081,9	707999,9	1169217,6	102,7
н. Вахш	1058411,6	40369,1	496300,0	513823,3	1050492,5	99,3
н. Хуросон	661409,8	65186,2	263411,6	370730,3	699328,0	105,7
н. Дӯстӣ	894506,6	32172,3	458888,8	476131,2	967192,2	108,1
н. Қубодиён	983563,7	17618,8	173694,4	303870,5	495183,6	50,3
н. Ҷ. Балхӣ	1105879,0	79531,9	346107,5	548255,4	973894,7	88,1
н. А. Ҷомӣ	650593,2	11194,0	316345,1	352477,8	680016,9	104,5
н. Ҷайхун	1530672,6	14038,5	1181724,2	528869,4	1724632,2	112,7
н. Панҷ	784567,8	14904,9	350205,2	388054,9	753165,0	96,0
н. Шаҳритус	878975,6	12037,4	471943,3	487190,4	971171,2	110,5
н. Ёвон	1192698,9	78184,2	394616,8	502907,5	975708,5	81,8
н. Н. Хусрав	425673,2	1379,3	276880,3	266645,8	544905,4	128,0
ш. Леваконт	161262,3	23321,8	28470,8	139195,4	190988,0	118,4
ш. Кӯлоб	541397,5	63005,6	66781,5	184587,1	314374,2	58,1
н. Муъминобод	726984,7	54820,4	247499,2	430195,8	732515,4	100,8
н. Восеъ	1067793,5	175982,8	306643,3	461064,5	943690,5	88,4
н. Ҳамадонӣ	829347,5	77274,4	361838,5	395688,5	834801,3	100,7
н. Фархор	1093180,9	220294,0	372061,3	461559,6	1053914,9	96,4
н. Темурмалик	371519,2	80162,7	95127,7	221677,4	396967,8	106,8
н. Дангара	1609118,8	309706,7	609416,4	562235,0	1481358,2	92,1
н. Ховалинг	233367,8	27685,3	117592,5	111216,2	256494,0	109,9
н. Ш. Шохин	290166,4	7860,3	52816,2	153810,2	214486,6	73,9
н. Балҷувон	262206,1	35836,4	35892,9	120328,1	192057,5	73,2
ш. Норақ	92610,0	3944,0	19434,0	82350,1	105728,1	114,2

Таносуби маҳсулоти умумии кишоварзӣ дар ҳамаи категорияҳои хоҷагиҳои шаҳру ноҳияҳои вилоят дар моҳҳои январ-август соли 2024



1.2.2.1. РАСТАНИПАРВАРӢ

Чамъоварии ҳосили зироатҳо

Дар моҳҳои январ-август соли 2024 дар ҳамаи шаклҳои хоҷагидорӣ вилоят 548051,4 тонна зироатҳои ғалладона истеҳсол карда шудааст, ки нисбат ба ҳамин давраи соли 2023-ум 89,5 фоизро ташкил медиҳад.

Хоҷагиҳои чамбиятӣ ва хоҷагиҳои деҳқонии вилоят дар моҳҳои январ-август соли 2024-ум майдони 136057 гектар зироатҳои ғалладонагиро дарав карданд, ки нисбат ба ҳамин давраи соли 2023-ум 639 гектар зиёд шудааст. Аз майдони умумии дарав кардашуда 136057 гектар кӯфта шудааст, ки нисбат ба ҳамин давраи соли 2023-ум 1625 гектар ё 1,0 фоиз зиёд мебошад. Аз майдони умумии кӯфта шуда 366263 тонна ҳосил гирифта шудааст, ки нисбат ба ҳамин давраи соли 2023-ум 44481 тонна кам мебошад. Ҳосилнокии ғалладонагиро аз як гектар 26,9 сентнериро ташкил дод, ки нисбат ба ҳамин давраи соли 2023-ум 3,6 сентнерӣ кам мебошад.

Дар моҳҳои январ-август соли 2024-ум дар ҳамаи шаклҳои хоҷагидорӣ вилоят 194528,6 тонна картошка истеҳсол карда шудааст, ки нисбат ба ҳамин давраи соли 2023-ум 97,6 фоизро ташкил медиҳад.

Дар моҳҳои январ-август соли 2024-ум хоҷагиҳои чамбиятӣ ва деҳқонии вилоят майдони 6975 гектар картошкаро чамъоварӣ намуданд, ки нисбат ба ҳамин давраи соли 2023-ум 1398 гектар зиёд шудааст. Аз майдони умумии чамъоварӣ кардашуда 105197 тонна ҳосил гирифта шудааст, ки нисбат ба ҳамин давраи соли 2023-ум 5524 тонна зиёд шуда ё 105,5 фоизро ташкил медиҳад. Ҳосилнокии картошка аз як гектар 150,8 сентнериро ташкил дод, ки нисбат ба ҳамин давраи соли 2023-ум 27,9 сентнерӣ кам мебошад.

Дар моҳҳои январ-август соли 2024-ум дар ҳамаи шаклҳои хоҷагидорӣ вилоят 1153675 тонна сабзавот истеҳсол карда шудааст, ки нисбат ба ҳамин давраи соли 2023-ум 1,8 фоиз зиёд мебошад.

Дар моҳҳои январ-август соли 2024-ум хоҷагиҳои чамбиятӣ ва деҳқонии вилоят майдони 21857 гектар сабзавотро чамъоварӣ намуданд, ки нисбат ба ҳамин давраи соли 2023-ум 741 гектар зиёд шуда 103,5 фоизро ташкил медиҳад. Аз майдони умумии чамъоварӣ кардашуда 682478 тонна ҳосил гирифта шудааст, ки нисбат ба ҳамин давраи соли 2023-ум 10320 тонна ё 1,5 фоиз кам мебошад. Ҳосилнокии сабзавот аз як гектар 312,2 сентнериро ташкил дод, ки нисбат ба ҳамин давраи соли 2023-ум 15,8 сентнер ё 4,8 фоиз кам мебошад.

Дар моҳҳои январ-август соли 2024-ум дар ҳамаи шаклҳои хоҷагидорӣ вилоят 467023 тонна полезӣ истеҳсол карда шудааст, ки нисбат ба ҳамин давраи соли 2023-ум 6,5 фоиз кам мебошад.

То 1-сентябри соли 2024-ум дар хоҷагиҳои чамбиятӣ ва хоҷагиҳои деҳқонии вилоят 4145 тонна (мувофиқи шакли 17-ВҚ вазни кондитсионӣ) пахта истеҳсол шудааст, ки нисбат ба ҳамин давраи соли 2023-ум 2322 тонна кам буда 64,1 фоизро ташкил медиҳад.

Дар моҳҳои январ-август соли 2024-ум дар ҳамаи шаклҳои хоҷагидорӣ вилоят 161737 тонна мевачот истеҳсол шудааст, ки нисбат ба ҳамин давраи соли 2023-ум 20,2 фоиз кам мебошад.

Дар моҳҳои январ-август соли 2024-ум дар хоҷагиҳои чамбиятӣ ва деҳқонии вилоят 101575 тонна мевачот истеҳсол карда шудааст, ки нисбат ба ҳамин давраи соли 2023-ум 1498 тонна, ё ин ки 1,5 фоиз зиёд мебошад.

Дар моҳҳои январ-август соли 2024-ум дар ҳамаи шаклҳои хоҷагидорӣ вилоят 32447 тонна ангур истеҳсол шудааст, ки нисбат ба ҳамин давраи соли 2023-ум 46,8 фоиз кам мебошад. Дар моҳҳои январ-август соли 2024-ум дар хоҷагиҳои чамбиятӣ ва деҳқонии вилоят 14063 тонна ангур истеҳсол карда шудааст, ки нисбат ба ҳамин давраи соли 2023-ум 2251 тонна, ё ин ки 13,8 фоиз кам мебошад.

**Истеҳсоли ғалладона дар ҳамаи категорияҳои хоҷагиҳо
ва шаҳру ноҳияҳои вилоят дар моҳҳои январ-август соли 2024**

	январ-август соли 2023	январ-август соли 2024				ҲАМАӢ	(тонна) с.2024 нисбат ба с.2023,ба ҳисоби фоиз
		хоҷагиҳои ҷамъиятӣ	хоҷагиҳои деҳқонӣ	хоҷагиҳои аҳоли			
ҒАЛЛАДОНА							
Вилояти Хатлон	612096	99355	286589	162108	548051	89,5	
ш.Бохтар	739	156	57	548	761	102,9	
н.Кӯшониён	16495	4584	2838	8335	15757	95,5	
н.Вахш	26527	825	5681	12804	19309	72,8	
н.Хуросон	24843	7736	7042	9959	24737	99,6	
н.Дӯстӣ	19659	44	10052	7253	17348	88,2	
н.Қубодиён	20046	505	6820	-	7325	36,5	
н.Ҷ.Балхӣ	24561	3397	8338	13938	25673	104,5	
н.А.Ҷомӣ	30013	1327	15536	10446	27309	91,0	
н.Ҷайхун	27755	11	14577	8393	22981	82,8	
н.Панҷ	25982	739	15407	7172	23318	89,7	
н.Шаҳритус	24105	38	11531	12116	23685	98,3	
н.Евон	33372	1682	21135	10998	33815	101,3	
н.Н.Хусрав	16838	-	9858	7046	16904	100,4	
ш.Леваконт	2907	71	624	1677	2372	81,6	
ш.Кӯлоб	13984	6272	6209	4200	16681	119,3	
н.Муъминобод	26078	7287	15420	3157	25864	99,2	
н.Восеъ	47904	7241	26246	12098	45585	95,2	
н.Ҳамадонӣ	27866	2967	16737	7797	27502	98,7	
н.Фархор	43883	8991	23599	4598	37188	84,7	
н.Темурмалик	26212	9973	11591	4422	25986	99,1	
н.Данғара	88354	31679	38172	7776	77627	87,9	
н.Ховалинг	12113	1061	7997	2778	11836	97,7	
н.Ш.Шоҳин	23016	560	7496	3750	11806	51,3	
н.Балҷувон	7269	2167	2753	-	4919	67,7	
ш.Норак	1576	43	873	848	1763	111,9	

КИШОВАРЗӢ

	январ-август соли 2023	январ-август соли 2024				(тонна)
		хочагиҳои чамбияти	хочагиҳои деҳқонӣ	хочагиҳои аҳолии	ҳамагӣ	с.2024 нисбат ба с.2023,ба хисоби фоиз
		пахта				
Вилояти Хатлон	6467	-	4145	-	4145	64,1
ш.Бохтар	3	-	10	-	10	294,1
н.Кӯшониён	1361	-	906	-	906	66,6
н.Вахш	324	-	255	-	255	78,6
н.Хуросон	232	-	87	-	87	37,6
н.Дӯстӣ	2069	-	321	-	321	15,5
н.Кубодиён	-	-	254	-	254	-
н.Ҷ.Балхӣ	330	-	116	-	116	35,1
н.А.Ҷомӣ	108	-	128	-	128	119,1
н.Ҷайхун	183	-	122	-	122	66,8
н.Панҷ	-	-	50	-	50	-
н.Шахритус	-	-	352	-	352	-
н.Ёвон	843	-	204	-	204	24,2
н.Н.Хусрав	-	-	121	-	121	0,0
ш.Леваконт	62	-	62	-	62	100,7
ш.Кӯлоб	139	-	-	-	-	-
н.Муъминобод	-	-	-	-	-	-
н.Восеъ	50	-	-	-	-	-
н.Ҳамадонӣ	8	-	4	-	4	51,9
н.Фархор	757	-	1152	-	1152	152,2
н.Темурмалик	-	-	-	-	-	-
н.Данғара	-	-	-	-	-	-
н.Ховалинг	-	-	-	-	-	-
н.Ш.Шоҳин	-	-	-	-	-	-
н.Балҷувон	-	-	-	-	-	-
ш.Норак	-	-	-	-	-	-

	январ-август соли 2023	январ-август соли 2024				(тонна)
		хочагиҳои чамбияти	хочагиҳои деҳқонӣ	хочагиҳои аҳолии	ҳамагӣ	с.2024 нисбат ба с.2023,ба хисоби фоз
картошка						
Вилояти Хатлон	199395	17826	87371	89332	194529	97,6
ш.Бохтар	1368	225	66	689	980	71,7
н.Кӯшониён	19226	4464	5277	9443	19185	99,8
н.Вахш	10681	316	2674	7620	10611	99,3
н.Хуросон	7010	30	4970	2111	7111	101,4
н.Дӯсти	6011	153	5303	1326	6782	112,8
н.Қубодиён	13532	595	1805	-	2400	17,7
н. Ҷ.Балхӣ	7340	547	4155	4470	9172	125,0
н.А. Ҷомӣ	12423	64	5292	7200	12556	101,1
н. Ҷайхун	4821	15	4493	4770	9278	192,5
н.Панҷ	17215	260	8947	5495	14701	85,4
н.Шаҳритус	6299	117	5606	6607	12330	195,7
н.Ёвон	11133	9	3257	5720	8986	80,7
н.Н.Хусрав	3459	-	1204	2577	3781	109,3
ш.Леваканд	1732	373	416	733	1522	87,8
ш.Кӯлоб	5000	359	1055	670	2084	41,7
н.Муъминобод	10227	873	6548	4361	11782	115,2
н.Восеъ	11729	1100	5822	5338	12259	104,5
н.Ҳамадонӣ	8214	994	3790	3598	8382	102,1
н.Фархор	11144	1110	3900	5845	10855	97,4
н.Темурмалик	3222	1051	248	860	2158	67,0
н.Дангара	14107	2356	7385	3921	13661	96,8
н.Ховалинг	6073	1302	4564	2864	8730	143,8
н.Ш.Шоҳин	2755	527	-	2532	3059	111,0
н.Балҷувон	3681	971	280	-	1251	34,0
ш.Норак	996	16	313	582	912	91,6

КИШОВАРЗӢ

	(тонна)					
	январ-август соли 2023	январ-август соли 2024				с.2024 нисбат ба с.2023,ба хисоби фоииз
		хоҷагиҳои чамбиятӣ	хоҷагиҳои деҳқонӣ	хоҷагиҳои аҳоли	ҳамагӣ	
сабзавот						
Вилояти Хатлон	1133219	95302	588348	470025	1153675	101,8
ш.Бохтар	13514	1002	1189	9962	12153	89,9
н.Кӯшонӣён	103548	25896	21352	60643	107890	104,2
н.Вахш	63857	635	32834	36666	70135	109,8
н.Хуросон	35750	-	29443	10960	40402	113,0
н.Дӯстӣ	61883	1140	44412	26020	71572	115,7
н.Қубодиён	67128	235	12736	30767	43738	65,2
н.Ҷ.Балхӣ	72754	4509	29881	40924	75314	103,5
н.А.Ҷомӣ	42914	152	26765	20259	47175	109,9
н.Ҷайхун	176897	1799	166477	35375	203651	115,1
н.Панҷ	36662	500	26322	27589	54411	148,4
н.Шахритус	59509	90	38335	28801	67226	113,0
н.Ёвон	64817	788	34130	19883	54801	84,5
н.Н.Хусрав	20203	-	16382	11481	27863	137,9
ш.Леваконт	8391	1785	2522	5309	9616	114,6
ш.Кӯлоб	48242	2088	3401	5270	10759	22,3
н.Муъминобод	14366	131	7206	4727	12063	84,0
н.Восъ	64959	16239	16538	22693	55470	85,4
н.Ҳамадонӣ	51672	6541	25670	21687	53898	104,3
н.Фархор	64113	19943	21784	28048	69776	108,8
н.Темурмалик	5357	2945	825	745	4515	84,3
н.Данғара	41565	7876	25517	11731	45124	108,6
н.Ховалинг	6579	48	4144	2784	6976	106,0
н.Ш.Шоҳин	2332	72	-	3254	3325	142,6
н.Балҷувон	3428	441	101	-	542	15,8
ш.Норак	2779	448	384	4447	5279	189,9

	январ-август соли 2023	январ-август соли 2024				с.2024 нисбат ба с.2023,ба хисоби фоиш
		хочагиҳои ҷамъиятӣ	хочагиҳои деҳқонӣ	хочагиҳои аҳоли	ҳамагӣ	
		полезӣ				
Вилояти Хатлон	499361	73281	312714	81028	467023	93,5
ш.Бохтар	-	75	-	-	75	-
н.Кушониён	8454	5231	2601	7607	15440	182,6
н.Вахш	45980	1621	43135	219	44975	97,8
н.Хуросон	10914	806	6109	4253	11168	102,3
н.Дӯстӣ	52895	3981	33031	22065	59078	111,7
н.Қубодиён	32634	33	3351	-	3385	10,4
н. Ҷ.Балхӣ	36054	7714	17213	11614	36540	101,3
н.А. Ҷомӣ	10967	342	10013	939	11293	103,0
н. Ҷайхун	67693	347	56428	7676	64451	95,2
н.Панҷ	12896	260	10541	2239	13040	101,1
н.Шаҳритус	27108	165	25068	4588	29822	110,0
н.Ёвон	32786	230	18618	4697	23545	71,8
н.Н.Хусрав	19768	-	29520	2247	31767	160,7
ш.Леваконт	3432	1410	985	1326	3720	108,4
ш.Кӯлоб	3555	544	359	-	903	25,4
н.Муъминобод	3072	851	1508	1187	3546	115,4
н.Восеъ	27570	12519	6150	6241	24910	90,4
н.Ҷамадонӣ	21616	4484	15373	1853	21711	100,4
н.Фархор	30276	14176	18181	219	32576	107,6
н.Темурмалик	4176	1180	697	1375	3252	77,9
н.Данғара	43524	16261	12747	50	29058	66,8
н.Ховалинг	552	106	555	171	832	150,9
н.Ш.Шоҳин	1710	616	-	-	616	36,0
н.Балчувон	1019	329	71	-	399	39,2
ш.Норак	712	-	462	461	922	129,6

КИШОВАРЗӢ

	январ-август соли 2023	январ-август соли 2024				(тонна)
		хочагиҳои чамбиятӣ	хочагиҳои деҳконӣ	хочагиҳои аҳоли	ҳамагӣ	с.2024 нисбат ба с.2023, ба ҳисоби фоиз
меваҷот						
Вилояти Хатлон	202784	17073	84502	60162	161737	79,8
ш. Бохтар	245	12	1	147	160	65,2
н. Кӯшонӣён	12716	4208	4618	1390	10216	80,3
н. Вахш	6548	51	5370	1360	6780	103,6
н. Хуросон	6655	1614	1709	3760	7083	106,4
н. Дусти	5634	1070	952	3991	6013	106,7
н. Кубодиён	11795	-	6460	-	6460	54,8
н. Ҷ. Балхӣ	14976	235	5664	112	6010	40,1
н. А. Ҷомӣ	8590	47	4134	4754	8934	104,0
н. Ҷайхун	14184	1	2000	13501	15501	109,3
н. Панҷ	12128	-	3659	2710	6369	52,5
н. Шахритус	12107	11	7375	5962	13348	110,3
н. Ёвон	10627	-	2	742	743	7,0
н. Н. Хусрав	4777	-	3567	2605	6172	129,2
ш. Левакант	1028	93	455	1055	1603	155,9
ш. Кӯлоб	3906	453	1726	-	2179	55,8
н. Муъминобод	8760	2035	2607	2304	6945	79,3
н. Восеъ	6784	50	1428	1250	2728	40,2
н. Ҳамадонӣ	9313	60	6858	710	7627	81,9
н. Фархор	10346	1048	4757	3286	9092	87,9
н. Темурмалик	1756	294	377	4182	4853	276,5
н. Данғара	20359	2179	14882	2396	19456	95,6
н. Ховалинг	8701	2573	3613	2903	9090	104,5
н. Ш. Шоҳин	4944	-	-	589	589	11,9
н. Балҷувон	5090	1041	1790	-	2831	55,6
ш. Норақ	817	-	500	454	954	116,8

	январ-август соли 2023	январ-август соли 2024				(тонна)
		хочагиҳои чамбияти	хочагиҳои деҳқонӣ	хочагиҳои аҳоли	ҳамагӣ	нисбат ба с.2023, ба ҳисоби фоиз
ангур						
Вилояти Хатлон	60956	1699	12364	18384	32447	53,2
ш. Бохтар	22	-	-	24	24	108,4
н. Кӯшониён	1934	252	937	8	1196	61,9
н. Вахш	4005	-	2997	57	3054	76,2
н. Хуросон	4805	933	33	4010	4976	103,6
н. Дӯстӣ	3185	-	313	1979	2292	72,0
н. Қубодиён	6184	-	-	-	-	-
н. Ҷ. Балхӣ	5842	123	-	68	191	3,3
н. А. Ҷомӣ	1345	18	660	991	1669	124,1
н. Ҷайхун	1022	-	-	3164	3164	309,6
н. Панҷ	3480	-	350	258	608	17,5
н. Шаҳритус	6109	-	2447	3668	6115	100,1
н. Ёвон	4422	-	1	407	408	9,2
н. Н. Хусрав	266	-	280	1178	1458	548,0
ш. Леваконт	32	-	-	1018	1018	3180,1
ш. Кӯлоб	320	-	20	-	20	6,3
н. Муъминобод	2370	-	2097	455	2551	107,7
н. Восеъ	3865	9	874	7	890	23,0
н. Ҳамадонӣ	580	-	360	36	396	68,3
н. Фархор	2838	7	40	14	60	2,1
н. Темурмалик	803	292	166	648	1106	137,8
н. Данғара	5445	13	626	185	824	15,1
н. Ховалинг	-	53	42	160	255	-
н. Ш. Шохин	614	-	1	-	1	0,2
н. Балҷувон	968	-	19	-	19	2,0
ш. Норақ	500	-	102	50	152	30,4

Рафти алафдаравӣ ва захираи хӯроки чорво

Дар моҳҳои январ-август соли 2024 хоҷагиҳои ҷамъиятӣ ва деҳқонии вилоят майдони 82961 гектар алафҳои кошташуда ва хурӯйро дарав карданд, ки нисбат ба ҳамин давраи соли 2023-ум 21339 гектар ё ин ки 20,5 фоиз кам мебошад.

Дарави яқум, дуҷум ва минбаъдаи алафҳои бисёрсола 89269 гектарро ташкил дод, ки нисбат ба ҳамин давраи соли гузашта 4851 гектар ё ин ки 5,2 фоиз кам мебошад.

То давраи ҳисоботӣ дар хоҷагиҳои ҷамъиятӣ ва деҳқонии вилоят 996701 тонна хошоки дурушт тайёр карда шудааст, ки нисбат ба ҳамин давраи соли 2023-ум 13525 тонна ё ин ки 1,3 фоиз кам мебошад. Аз ҷумлаи хошоки дурушт истехсоли беда 384337 тонна шуда нисбат ба ҳамин давраи соли 2023-ум 1114 тонна ё ин ки 0,3 фоиз зиёд мебошад.

Истехсоли тарбеда 51499 тонна шуда нисбат ба ҳамин давраи соли 2023-ум 117 тонна, ё ин ки 0,2 фоиз зиёд мебошад.

Истехсоли коҳ ва дигар намуди хошоки дурушт 560865 тонна шуда нисбат ба ҳамин давраи соли 2023-ум 14756 тонна ё 2,6 фоиз кам мебошад.

Дар давраи ҳисоботӣ дар хоҷагиҳои ҷамъиятӣ ва деҳқонии вилоят 7858 тонна хӯроки ширадор тайёр карда шудааст, ки 6588 тонна ё ин ки 45,6 фоиз нисбат ба ҳамин давраи соли 2023-ум кам мебошад.

Ҳамагӣ дар хоҷагиҳои ҷамъиятӣ ва деҳқонии вилоят 334905 тонна хӯроки чорво ба ҳисоби воҳиди хӯрокаи тайёр карда шудааст, ки нисбат ба ҳамин давраи соли 2023-ум 4325 тонна ё ин ки 1,3 фоиз кам мебошад.

Ҳамагӣ воҳиди хӯрокаи ба як сар чорвои шартӣ дар хоҷагиҳои ҷамъиятӣ ва деҳқонии вилоят 17,5 сентнериро ташкил дод, ки ба ҳамин давраи соли 2023-ум 1 сентнерӣ кам мебошад.

Чамъоварӣ ва захира кардани хӯроки чорво дар миқёси шаҳру ноҳияҳои
вилоят то 1-уми сентябри соли 2024 чунин аст:

	дурнамо	январ-август соли 2024			с.2024 нисбат ба дурнамо	январ- август соли 2023	(тонна) с.2024 ба хисоби фоида нисбат ба с.2023
		хоҷагиҳои чамъиятӣ	хоҷагиҳои деҳқонӣ	ҳамагӣ			
хошоки дурушт							
Вилояти Хатлон	1192272	213365	783336	996701	83,6	1010226	98,7
ш. Бохтар	-	972	235	1207	-	1185	101,9
н. Кӯшонӣён	60600	35116	11942	47058	77,7	47056	100,0
н. Вахш	53435	1844	44428	46272	86,6	46037	100,5
н. Хуросон	43850	10200	33645	43845	100,0	43796	100,1
н. Дӯстӣ	35970	1075	28750	29825	82,9	29490	101,1
н. Қубодиён	39860	4980	16244	21223	53,2	24515	86,6
н. Ҷ. Балхӣ	60897	4080	42044	46123	75,7	41917	110,0
н. А. Ҷомӣ	28695	5671	19650	25321	88,2	24287	104,3
н. Ҷайхун	31940	1550	23640	25190	78,9	24685	102,0
н. Панҷ	60118	780	49920	50700	84,3	49200	103,0
н. Шахритус	55000	-	71461	71461	129,9	71389	100,1
н. Ёвон	49700	3363	44066	47429	95,4	46936	101,1
н. Н. Хусрав	10510	-	9442	9442	89,8	6710	140,7
ш. Леваконт	3752	-	3958	3958	105,5	3743	105,7
ш. Кӯлоб	26370	7392	7001	14394	54,6	15919	90,4
н. Муъминобод	73615	-	68390	68390	92,9	68290	100,1
н. Восеъ	48140	16038	31957	47995	99,7	47950	100,1
н. Ҳамадонӣ	78100	10330	42395	52725	67,5	52520	100,4
н. Фархор	104670	29604	50419	80023	76,5	78133	102,4
н. Темурмалик	66537	23450	43087	66537	100,0	66300	100,4
н. Дангара	149670	38276	87414	125690	84,0	125679	100,0
н. Ховалинг	25353	609	20659	21268	83,9	21650	98,2
н. Ш. Шоҳин	46200	-	27711	27711	60,0	40239	68,9
н. Балҷувон	33270	18035	578	18613	55,9	29366	63,4
ш. Норак	6020	-	4300	4300	71,4	3235	132,9

КИШОВАРЗӢ

	дурнамо	январ-август соли 2024			с.2024 нисбат ба дурнамо	январ- август соли 2023	(тонна)
		хочагиҳои чамбиятӣ	хочагиҳои деҳқонӣ	ҳамагӣ			с.2024 ба хисоби фоиз нисбат ба с.2023
хошоки ширадор							
Вилояти Хатлон	42555	2404	5454	10531	24,7	14446	72,9
ш.Бохтар	-	-	-	-	-	-	-
н.Кӯшониён	1380	667	-	667	48,3	1082	61,6
н.Вахш	2072	700	1000	1700	82,0	1600	106,3
н.Хуросон	2900	2673	-	2673	92,2	2670	100,1
н.Дӯстӣ	3304	-	1540	1540	46,6	1540	100,0
н.Кубодиён	-	-	-	-	-	-	-
н.Ҷ.Балхӣ	2975	180	-	180	6,1	180	100,0
н.А.Ҷомӣ	5698	757,4	2443,6	3201	56,2	2981	107,4
н.Ҷайхун	0	-	-	-	-	-	-
н.Панҷ	0	-	-	-	-	-	-
н.Шахритус	0	-	-	-	-	-	-
н.Ёвон	5605	-	-	-	-	3610	-
н.Н.Хусрав	0	-	-	-	-	-	-
ш.Леваконт	810	-	-	-	-	-	-
ш.Кӯлоб	500	100	-	100	20,0	242	41,3
н.Муъминобод	215	-	-	-	-	-	-
н.Восеъ	-	-	-	-	-	-	-
н.Ҳамадонӣ	4400	-	-	-	-	-	-
н.Фархор	455	-	470	470	103,3	451	104,2
н.Темурмалик	-	-	-	-	-	-	-
н.Данғара	12147	-	-	-	-	-	-
н.Ховалинг	-	-	-	-	-	-	-
н.Ш.Шоҳин	-	-	-	-	-	-	-
н.Балчувон	-	-	-	-	-	-	-
ш.Норак	90	-	-	-	-	90	-

	дурнамо	(тонна)					
		январ-август соли 2024			с.2024	январ-	с.2024 ба
		хочагиҳои чамбияти	хочагиҳои деҳқонӣ	ҳамагӣ	нисбат ба дурнамо	август соли 2023	ҳисоби фоиз нисбат ба с.2023
хӯроки чорво ба ҳисоби воҳиди хӯрока							
Вилояти Хатлон	408126	71886	263019	334905	82,1	339230	98,7
ш. Бохтар	-	447	90	538	0,0	531	101,1
н.Кӯшониён	25037	14836	4640	19475	77,8	19421	100,3
н.Вахш	20765	718	17800	18517	89,2	18429	100,5
н.Хуросон	15262	3668	11064	14733	96,5	15196	96,9
н.Дӯстӣ	11108	406	8179	8585	77,3	8438	101,7
н.Кӯбодиён	15922	2260	5253	7513	47,2	9084	82,7
н.Ҷ.Балхӣ	20954	1497	14583	16080	76,7	14590	110,2
н.А.Ҷомӣ	9753	1902	6014	7916	81,2	7565	104,6
н.Ҷайхун	10537	498	7321	7819	74,2	7642	102,3
н.Панҷ	20050	359	16831	17190	85,7	16710	102,9
н.Шаҳритус	16690	-	22660	22660	135,8	22636	100,1
н.Ёвон	16352	1109	13171	14280	87,3	15082	94,7
н.Н.Хусрав	3314	-	3047	3047	91,9	2006	151,9
ш.Леваконт	1180	-	1128	1128	95,6	1031	100,0
ш.Кӯлоб	9234	2443	2776	5218	56,5	5625	92,8
н.Муъминобод	27371	-	25084	25084	91,6	25080	100,0
н.Восеъ	13135	4242	8832	13074	99,5	13062	100,1
н.Ҳамадонӣ	24349	3288	13078	16366	67,2	16301	100,4
н.Фархор	32738	7692	15962	23654	72,3	23042	102,7
н.Темурмалик	24703	7753	17255	25007	101,2	23715	105,4
н.Дангара	49832	10953	28430	39383	79,0	39379	100,0
н.Ховалинг	9536	280	8546	8826	92,6	8631	102,3
н.Ш.Шоҳин	14144	-	9524	9524	67,3	12517	76,1
н.Балҷувон	14072	7535	265	7800	55,4	12278	63,5
ш.Норак	2091	-	1489	1489	71,2	1238	120,3

КИШОВАРЗӢ

	дурнамо	январ-август соли 2024			с.2024 нисбат ба дурнамо	январ- август соли 2023	(тонна)
		хоцагиҳои чамъияти	хоцагиҳои деҳқонӣ	ҳамагӣ			с.2024 ба хисоби нисбат ба с.2023
ба як сар чорвои шартӣ							
Вилояти Хатлон	24,2	19,1	17,1	17,5	72,3	18,5	94,6
ш. Бохтар	-	-	-	-	-	-	-
н. Кӯшониён	44,7	53,6	13,1	30,9	69,1	34,3	90,1
н. Вахш	16,3	5,1	15,0	13,9	85,3	14,1	98,6
н. Хуросон	33,2	12,7	48,5	28,5	85,8	30,6	93,1
н. Дӯсти	33,6	-	27,1	28,4	84,5	24,7	115,0
н. Қубодиён	26,7	9,7	14,4	12,6	47,2	15,4	81,8
н. Ҷ. Балхӣ	23,6	3,7	28,6	17,5	74,2	16,3	107,4
н. А. Ҷомӣ	24,0	144,7	15,1	19,2	80,0	18,6	103,2
н. Ҷайхун	22,9	11,0	17,6	17,0	74,2	16,7	101,8
н. Панҷ	17,0	1,1	19,5	14,5	85,3	13,8	105,1
н. Шахритус	43,8	-	59,8	56,7	129,5	57,2	99,1
н. Ёвон	15,0	1,8	14,8	9,5	63,3	10,5	90,5
н. Н. Хусрав	33,9	-	31,0	23,2	68,4	17,1	135,7
ш. Леваконт	19,2	-	-	6,9	35,9	7,6	90,8
ш. Кӯлоб	28,2	11,7	9,3	10,3	36,5	11,6	88,8
н. Муъминобод	21,8	-	20,6	17,9	82,1	17,9	100,0
н. Восеъ	15,2	114,2	10,6	15,0	98,7	15,9	94,3
н. Ҳамадонӣ	34,0	30,3	20,1	21,5	63,2	22,4	96,0
н. Фархор	37,0	40,2	22,2	26,0	70,3	26,2	99,2
н. Темурмалик	18,0	-	12,5	18,0	100,0	17,4	103,4
н. Данғара	20,8	26,3	11,6	13,7	65,9	15,8	86,7
н. Ховалинг	28,2	53,5	25,6	26,1	92,6	26,3	99,2
н. Ш. Шохин	25,1	-	17,0	16,9	67,3	22,4	75,4
н. Балҷувон	18,1	139,4	0,4	10,2	56,4	16,4	61,0
ш. Норақ	10,6	-	7,7	7,5	70,8	6,5	115,4

Кишти такрорӣ зироатҳо

Дар хоҷагиҳои ҷамъиятӣ ва деҳқонии вилоят то 1 сентябри соли 2024 дар майдони 76782 гектар кишти такрорӣ гузаронида шудааст, ки нисбат ба ҳамин давраи соли 2023-ум 1669 гектар зиёд буда 102,2 фоизро ташкил мекунад.

Кишти зироатҳои галладона ва лубиёгиҳо (бе чуворимакка) дар хоҷагиҳои ҷамъиятӣ ва деҳқонии вилоят 21891 гектар шуда нисбат ба ҳамин давраи соли 2023-ум 741 гектар ё 3,3 фоиз кам мебошад.

Дар хоҷагиҳои ҷамъиятӣ ва деҳқонии вилоят то 1-уми сентябри соли 2024 дар майдони 21693 гектар кишти чуворимакка барои дон гузаронида шудааст, ки нисбат ба ҳамин давраи соли 2023-ум 566 гектар ё 2,5 фоиз кам мебошад.

Кишти зироатҳои техникаӣ дар хоҷагиҳои ҷамъиятӣ ва деҳқонии вилоят 1956 гектар шуда нисбат ба ҳамин давраи соли 2023-ум 71 гектар ё 3,8 фоиз зиёд мебошад.

Кишти такрорӣ картошка дар хоҷагиҳои ҷамъиятӣ ва деҳқонии вилоят 502 гектар шуда нисбат ба ҳамин давраи соли 2023-ум 372 гектар ё 42,5 фоиз кам мебошад.

Дар хоҷагиҳои ҷамъиятӣ ва деҳқонии вилоят дар майдони 9417 гектар кишти такрорӣ сабзавот гузаронида шудааст, ки нисбат ба ҳамин давраи соли 2023-ум 156 гектар кам шуда 101,7 фоизро ташкил менамояд.

Дар давраи ҳисоботӣ кишти такрорӣ полезӣ 4320 гектар шуда нисбат ба ҳамин давраи соли 2023-ум 108 гектар ё 2,6 фоиз зиёд мебошад.

Кишти чуворимакка барои силос ва хӯроки сабз 17003 гектар шуда нисбат ба ҳамин давраи соли 2023-ум 3013 гектар ё 21,5 фоиз зиёд мебошад.

**Кишти такрорӣ зироатҳо дар микёси шаҳру ноҳияҳои
вилоят то 1 сентябри соли 2024 чунин аст:**

	1 сентябри соли 2024				с.2024 нисбат ба дурнамо	(гектар)	
	дурнамо	сектори чамбияти	хочагиҳои деҳқонӣ	ҳамагӣ		1 сентябри с.2023	с.2024 нисбат ба с.2023,%
	ҳамагӣ кишти такрорӣ						
Вилояти Хатлон	72303	13631	63150	76782	106,2	75112	102,2
ш.Бохтар	90	88,6	39,1	127,7	141,9	90	141,9
н.Кӯшониён	3020	1486	1849	3335	110,4	3278	101,7
н.Вахш	3200	220,8	3360	3581	111,9	3414	104,9
н.Хуросон	1924	-	1927	1927	100,1	1930	99,8
н.Дӯсти	4550	345,1	4355	4700,0	103,3	4725	99,5
н.Кубодиён	3454	-	4228	4228	122,4	3853	109,7
н.Ҷ.Балхӣ	3250	1505	1806	3311	101,9	3309	100,1
н.А.Ҷомӣ	4740	366,6	4374	4740,4	100,0	4946	95,8
н.Ҷайхун	9255	43,1	9225	9268	100,1	9221	100,5
н.Панҷ	4605	-	4498	4498	97,7	4965	90,6
н.Шахритус	3260	50,7	3657	3707,6	113,7	3624	102,3
н.Ёвон	6290	828,55	6872	7700,2	122,4	6285	122,5
н.Н.Хусрав	1920	5,8	2260	2265	118,0	2064	109,8
ш.Леваконт	250	82,0	167	249	99,6	209	119,4
ш.Кӯлоб	1630	328,5	1018	1346	82,6	1676	80,3
н.Муъминобод	22	-	-	-	-	-	-
н.Восеъ	5420	1745,2	3812	5558	102,5	5450	102,0
н.Ҳамадонӣ	4800	1479	3682	5162	107,5	5040	102,4
н.Фархор	7566	3657,7	4324	7982	105,5	7780	102,6
н.Темурмалик	171	87	85	172	100,6	172	100,0
н.Данғара	2836	1312	1560	2871	101,2	3030	94,8
н.Ховалинг	-	-	-	-	-	-	-
н.Ш.Шоҳин	-	-	-	-	-	-	-
н.Балҷувон	-	-	-	-	-	-	-
ш.Норак	50	-	56	56	111,0	52	106,7

	1 сентябри соли 2024				с.2024 нисбат ба дурнамо	(гектар)	
	дурнамо	сектори чамбияти	хоҷагиҳои деҳқонӣ	ҳамагӣ		1 сентябри с.2023	с.2024 нисбат ба с.2023,%
Зироатҳои галладонагӣ бе ҷуворимаққа							
Вилояти Хатлон	23950	4822,7	17068	21891	91,4	22632	96,7
ш. Бохтар	1	-	1	1	100,0	1	100,0
н. Кӯшониён	940	322,5	587,9	910	96,9	899	101,3
н. Вахш	1220	1,78	748,3	750	61,5	1211	61,9
н. Хуросон	783	-	721,1	721	92,1	776	92,9
н. Дӯстӣ	1900	32,1	1828,9	1861	97,9	1900	97,9
н. Қубодиён	1270	-	690,9	691	54,4	1244	55,5
н. Ҷ. Балхӣ	1284	545,3	760,3	1306	101,7	1241	105,2
н. А. Ҷомӣ	2170	182,3	1987,7	2170	100,0	2202	98,5
н. Ҷайхун	850	0,2	624,7	625	73,5	680	91,9
н. Панҷ	1720	-	1678,4	1678	97,6	1708	98,3
н. Шаҳритус	1210	1	1118,8	1120	92,5	1112	100,7
н. Ёвон	1710	32,8	1930,6	1963	114,8	1690	116,2
н. Н. Хусрав	330	0,25	368,7	369	111,8	330	111,8
ш. Леваконт	40	18,5	41,9	60	151,0	40	151,0
ш. Кӯлоб	396	17,1	177,6	195	49,2	307,1	63,4
н. Муъминобод	-	-	-	-	-	-	-
н. Восеъ	2030	903,4	1037,4	1941	95,6	1866	104,0
н. Ҳамадонӣ	2230	887,5	1402,3	2290	102,7	2255	101,5
н. Фархор	2960	1742	1145,5	2888	97,6	2881	100,2
н. Темурмалик	76	39	37	76	100,0	76	100,0
н. Данғара	820	96,6	168,6	265	32,3	203	130,6
н. Ховалинг	-	-	-	-	-	-	-
н. Ш. Шохин	-	-	-	-	-	-	-
н. Балҷувон	-	-	-	-	-	-	-
ш. Норақ	10	-	10,2	10	102,0	9,5	107,4

КИШОВАРЗӢ

	1 сентябри соли 2024				с.2024 нисбат ба дурнамо	(гектар)	
	дурнамо	сектори чамбияти	хоцагиҳои деҳқонӣ	хамагӣ		1 сентябри с.2023	с.2024 нисбат ба с.2023,%
аз он ҷумла: кишти шолӣ							
Вилояти Хатлон	8800	2066	6061	8127	92,4	8848	91,9
ш.Бохтар	-	-	-	-	-	-	-
н.Кӯшониён	500	172,5	330,7	503	100,6	503	100,0
н.Вахш	750	1,78	549,3	551	73,5	790	69,8
н.Хуросон	100	-	52	52	52,0	100	52,0
н.Дустӣ	950	30	877,6	908	95,5	950	95,5
н.Қубодиён	650	-	207,2	207	31,9	650	31,9
н.Ҷ.Балхӣ	914	427,5	486,8	914	100,0	915	99,9
н.А.Ҷомӣ	1000	178,3	821,7	1000	100,0	1010	99,0
н.Чайхун	320	-	270,5	271	84,5	270	100,2
н.Панҷ	30	-	101,2	101	-	30	337,3
н.Шахритус	780	-	780,5	781	100,1	780	100,1
н.Ёвон	-	-	-	-	-	-	-
н.Н.Хусрав	110	-	110,4	110	100,4	110	100,4
ш.Леваканд	0	-	-	-	-	-	-
ш.Кӯлоб	6	1	2,5	4	58,3	8	43,8
н.Муъминобод	-	-	-	-	-	-	-
н.Восеъ	630	392,1	207,5	600	95,2	630	95,2
н.Ҳамадонӣ	760	73,8	756,2	830	109,2	800	103,8
н.Фархор	1300	789,2	506,7	1296	99,7	1302	99,5
н.Темурмалик	-	-	-	-	-	-	-
н.Дангара	-	-	-	-	-	-	-
н.Ховалинг	-	-	-	-	-	-	-
н.Ш.Шохин	-	-	-	-	-	-	-
н.Балҷувон	-	-	-	-	-	-	-
ш.Норак	-	-	-	-	-	-	-

	1 сентябри соли 2024				с.2024 нисбат ба дурнамо	(гектар)	
	дурнамо	сектори чамбияти	хочагиҳои деҳқонӣ	ҳамагӣ		1 сентябри с.2023	с.2024 нисбат ба с.2023,%
аз он ҷумла: дигар ғалладонагиҳо							
Вилояти Хатлон	15150	2757	11007	13764	90,8	13784	99,9
ш.Бохтар	1	-	1	1	100,0	1	100,0
н.Кӯшониён	440	150	257,2	407	92,5	396	102,8
н.Вахш	470	-	199	199	42,3	421	47,3
н.Хуросон	683	-	669,1	669	98,0	676	99,0
н.Дӯстӣ	950	2,1	951,3	953	100,4	950	100,4
н.Қубодиён	620	-	484	484	78,0	594	81,4
н.Ҷ.Балхӣ	370	117,8	273,5	391	105,8	326	120,0
н.А.Ҷомӣ	1170	4	1166	1170	100,0	1192	98,2
н.Ҷайхун	530	0,2	354,2	354	66,9	410	86,4
н.Панҷ	1690	-	1577,2	1577	93,3	1678	94,0
н.Шаҳритус	430	1	338,3	339	78,9	332	102,2
н.Ёвон	1710	32,8	1930,6	1963	114,8	1690	116,2
н.Н.Хусрав	220	0,25	258,3	259	117,5	220	117,5
ш.Леваконт	40	18,5	41,9	60	151,0	40	151,0
ш.Кӯлоб	390	16,1	175,1	191	49,0	299	63,9
н.Муъминобод	-	-	-	-	-	-	-
н.Восеъ	1400	511,3	829,9	1341	95,8	1236	108,5
н.Ҳамадонӣ	1470	813,7	646,1	1460	99,3	1455	100,3
н.Фархор	1660	953,2	638,8	1592	95,9	1579	100,8
н.Темурмалик	76	39	37	76	100,0	76	100,0
н.Данғара	820	96,6	168,6	265	32,3	203	130,6
н.Ховалинг	-	-	-	-	-	-	-
н.Ш.Шоҳин	-	-	-	-	-	-	-
н.Балчувон	-	-	-	-	-	-	-
ш.Норак	10	-	10,2	10	102,0	10	100,0

КИШОВАРЗӢ

	дурнамо	1 сентябри соли 2024			с.2024 нисбат ба дурнамо	(гектар)	
		сектори чамбияти	хочагиҳои деҳқонӣ	ҳамагӣ		1 сентябри с.2023	с.2024 нисбат ба с.2023,%
Љуворимаққа барои дон							
Вилояти Хатлон	20476	3851	17842	21693	105,9	22259	97,5
ш.Бохтар	51	36	15,7	52	101,4	51	101,4
н.Кӯшонӣён	831	358	464,8	822	99,0	814	101,0
н.Вахш	1196	73,45	1266,4	1340	112,0	1400	95,7
н.Хуросон	500	-	558,1	558	111,6	481	116,0
н.Дустӣ	771	192,2	759,2	951	123,4	923	103,1
н.Қубодӣён	1300	-	1362,7	1363	104,8	1569	86,9
н.Љ.Балхӣ	976	463,6	514,6	978	100,2	927	105,5
н.А.Љомӣ	1142	107,5	1034,5	1142	100,0	1125	101,5
н.Љайхун	3250	6,5	3418,8	3425	105,4	3241	105,7
н.Панҷ	1197	-	1134,1	1134	94,7	2390	47,5
н.Шахритус	920	22,8	919,8	943	102,5	914	103,1
н.Ёвон	1731	703	1472,5	2176	125,7	1404	155,0
н.Н.Хусрав	646	0,1	665,9	666	103,1	650	102,5
ш.Леваконт	100	45,3	60,5	106	105,8	100	105,8
ш.Қӯлоб	340	106,1	200,2	306	90,1	305	100,5
н.Муъминобод	-	-	-	-	-	-	-
н.Восеъ	1901	537,4	1452,6	1990	104,7	1890	105,3
н.Ҳамадонӣ	1076	275,8	1094,2	1370	127,3	1348	101,6
н.Фархор	1860	558,8	1239,7	1799	96,7	1890	95,2
н.Темурмалик	55	26	30	56	101,8	56	100,0
н.Дангара	613	338,5	157,7	496	80,9	762	65,1
н.Ховалинг	-	-	-	-	-	-	-
н.Ш.Шоҳин	-	-	-	-	-	-	-
н.Балҷувон	-	-	-	-	-	-	-
ш.Норак	20	-	20,1	20	100,5	19	105,8

	1 сентябри соли 2024				с.2024 нисбат ба дурнамо	(гектар)	
	дурнамо	сектори чамъияти	хочагиҳои деҳқонӣ	ҳамагӣ		1 сентябри с.2023	с.2024 нисбат ба с.2023,%
Зироатҳои техники							
Вилояти Хатлон	2111	256	1700,1	1956	92,7	1885	103,8
ш. Бохтар	-	-	-	-	-	-	-
н. Кӯшонӣён	45	22	10	32	71,1	25	128,0
н. Вахш	100	-	47,2	47	47,0	70	67,1
н. Хурӯсон	150	-	153,9	154	102,6	150	102,6
н. Дӯсти	220	1,4	246	247	112,5	220	112,5
н. Қубодӣён	170	-	22	22	13,1	170	13,1
н. Қ. Балхӣ	60	15,4	49	64	107,3	63	102,2
н. А. Қомӣ	90	0,25	90	90	100,3	90	100,0
н. Қайхун	220	0,5	215,5	216	98,2	215	100,5
н. Панҷ	80	-	80,4	80	-	-	-
н. Шаҳритус	230	12,9	238,4	251	109,3	229	109,7
н. Ёвон	130	-	115,2	115	88,6	130	88,6
н. Н. Хусрав	130	-	148,5	149	114,2	130	114,2
ш. Леваканд	-	-	-	-	-	-	-
ш. Кӯлоб	55	-	7,7	8	14,0	42	18,3
н. Муъминобод	-	-	-	-	-	-	-
н. Восъ	65	12,1	52,9	65	100,0	71	91,5
н. Ҳамадонӣ	55	1	55,6	57	102,9	55	102,9
н. Фархор	180	155,1	130,9	286	158,9	221	129,4
н. Темурмалик	4	2	2	4	100,0	4	100,0
н. Данғара	127	34	34,7	68	53,9	-	-
н. Ховалинг	-	-	-	-	-	-	-
н. Ш. Шохин	-	-	-	-	-	-	-
н. Балчувон	-	-	-	-	-	-	-
ш. Норақ	-	-	-	-	-	-	-

КИШОВАРЗӢ

	1 сентябри соли 2024				с.2024 нисбат ба дурнамо	(гектар)	
	дурнамо	сектори чамбияти	хоцагиҳои деҳқонӣ	хамагӣ		1 сентябри с.2023	с.2024 нисбат ба с.2023,%
Картошка							
Вилояти Хатлон	500	41	461	502	100,4	874	57,5
ш.Бохтар	3	2,3	2,1	4	-	4	110,0
н.Кӯшониён	35	12,15	27,6	40	113,6	37	106,9
н.Вахш	35	1,5	36,9	38	109,7	55	69,8
н.Хуросон	20	-	20	20	-	20	100,0
н.Дустӣ	35	0,5	34,4	35	99,7	80	43,6
н.Қубодиён	38	-	38	38	100,0	10	380,0
н.Ҷ.Балхӣ	35	8,2	34,9	43	123,1	193	22,4
н.А.Ҷомӣ	35	-	35	35	100,0	34	102,9
н.Чайхун	28	-	29,7	30	106,1	139	21,4
н.Панҷ	28	-	24,9	25	88,9	58	42,9
н.Шахритус	28	-	36,2	36	129,3	36	100,6
н.Ёвон	30	-	20,5	21	70,0	40	51,3
н.Н.Хусрав	20	0,1	23,3	23	115,0	38	61,4
ш.Леваконт	20	4,7	5,7	10	51,9	10	103,7
ш.Кӯлоб	-	-	-	-	-	-	-
н.Муъминобод	-	-	-	-	-	-	-
н.Восеъ	30	0,6	30,8	31	103,3	40	78,5
н.Ҳамадонӣ	30	-	30,1	30	100	40	75,3
н.Фархор	30	11,1	30,8	42	140	40	104,8
н.Темурмалик	-	-	-	-	-	-	-
н.Дангара	20	-	-	-	-	-	-
н.Ховалинг	-	-	-	-	-	-	-
н.Ш.Шоҳин	-	-	-	-	-	-	-
н.Балҷувон	-	-	-	-	-	-	-
ш.Норак	-	-	-	-	-	-	-

	1 сентябри соли 2024				с.2024 нисбат ба дурнамо	(гектар)	
	дурнамо	сектори чамбияти	хочагиҳои деҳқонӣ	ҳамагӣ		1 сентябри с.2023	с.2024 нисбат ба с.2023,%
Сабзавот							
Вилояти Хатлон	8700	828	8588	9417	108,2	9261	101,7
ш.Бохтар	10	4,6	6,2	10,8	108,0	10	108,0
н.Кӯшониён	470	149	249	398	84,6	386	103,0
н.Вахш	367	1,97	332,2	334,17	91,1	426	78,4
н.Хуросон	220	-	220,8	220,8	100,4	220	100,4
н.Дӯстӣ	718	81,8	658,7	740,5	103,1	695	106,5
н.Кӯбодиён	229	-	353,6	353,6	154,4	288	122,9
н.Ҷ.Балхӣ	452	159,2	291,1	450,3	99,6	542	83,1
н.А.Ҷомӣ	390	8,28	381,8	390,08	100,0	410	95,1
н.Ҷайхун	2960	24,1	2947,6	2971,7	100,4	2960	100,4
н.Панҷ	409	-	457,4	457,4	111,8	409	111,8
н.Шаҳритус	298	1,1	410,6	411,7	138,2	410	100,4
н.Ёвон	339	4,2	336,4	340,6	100,5	341	99,9
н.Н.Хусрав	240	-	290,7	290,7	121,1	241	120,6
ш.Леваконт	9	11	8,4	19,4	215,6	19	102,1
ш.Кӯлоб	169	42,4	246,4	288,8	170,9	228	126,9
н.Муъминобод	-	-	-	-	-	-	-
н.Восеъ	399	91,75	307,6	399,35	100,1	459	87,0
н.Ҷамадонӣ	412	27,2	390,5	417,7	101,4	412	101,4
н.Фархор	379	82,1	513,7	595,8	157,2	520	114,6
н.Темурмалик	18	9	9	18	100,0	18	100,0
н.Данғара	204	130,4	167,9	298,3	146,2	255	117,2
н.Ховалинг	-	-	-	-	-	-	-
н.Ш.Шоҳин	-	-	-	-	-	-	-
н.Балҷувон	-	-	-	-	-	-	-
ш.Норак	8	-	9,3	9,3	116,3	13	74,4

КИШОВАРЗӢ

	дурнамо	1 сентябри соли 2024			с.2024 нисбат ба дурнамо	(гектар)	
		сектори чамбияти	хочагиҳои деҳқонӣ	ҳамагӣ		1 сентябри с.2023	с.2024 нисбат ба с.2023,%
		Полезӣ					
Вилояти Хатлон	3700	575	3745	4320	116,8	4212	102,6
ш.Бохтар	-	-	-	-	-	-	-
н.Кӯшониён	120	31	98,4	129	107,5	129	100,0
н.Вахш	5	-	2,4	2	0,0	2	120,0
н.Хуросон	120	-	120,8	121	100,7	120	100,7
н.Дӯсти	150	-	147,6	148	98,4	150	98,4
н.Кубодиён	160	-	167,4	167	104,6	160	104,6
н.Ҷ.Балхӣ	85	31	58,9	90	105,8	90	99,9
н.А.Ҷомӣ	200	2	198,4	200	100,0	205	97,6
н.Ҷайхун	330	2	331,7	334	101,1	330	101,1
н.Панҷ	250	-	240	240	96,0	250	96,0
н.Шахритус	312	3	314,1	317	101,6	313	101,3
н.Ёвон	340	18	461,2	479	140,9	340	140,9
н.Н.Хусрав	310	-	344,4	344	111,1	310	111,1
ш.Леваконт	4	3	8,1	11	265,0	6	192,7
ш.Кӯлоб	96	12	95	107	110,9	86	124,6
н.Муъминобод	7	-	-	-	-	-	-
н.Восеъ	423	56	375,6	432	102,1	432	100,0
н.Ҳамадонӣ	200	58	142,8	201	100,6	200	100,6
н.Фархор	200	46	207,4	254	126,8	237	107,0
н.Темурмалик	18	11	7	18	100,0	18	100,0
н.Дангара	370	303	423,8	726	196,3	835	87,0
н.Ховалинг	-	-	-	-	-	-	-
н.Ш.Шоҳин	-	-	-	-	-	-	-
н.Балҷувон	-	-	-	-	-	-	-
ш.Норак	-	-	-	-	-	-	-

	(гектар)						
	1 сентябри соли 2024	с.2024	1	с.2024	1	с.2024	с.2024
дурнамо	сектори чамбияти	хочагиҳои деҳқонӣ	ҳамагӣ	нисбат ба дурнамо	сентябри с.2023	нисбат ба с.2023,%	
Қуворимакка барои силос ва хуроки сабз							
Вилояти Хатлон	12866	3258	13745,8	17003	132,2	13991	121,5
ш.Бохтар	25	46	14,1	60	239,2	24	249,2
н.Кӯшониён	579	592	411,8	1003	173,3	988	101,6
н.Вахш	277	142	926,4	1069	385,7	250	427,4
н.Хуросон	131	-	132,1	132	100,8	163	81,0
н.Дӯстӣ	756	37	680,1	717	94,9	757	94,7
н.Қубодиён	287	-	1592,8	1593	555,0	412	386,6
н.Қ.Балхӣ	358	283	96,7	379	106,0	253	150,0
н.А.Қомӣ	713	67	646,4	713	100,0	880	81,0
н.Қайхун	1617	10	1656,7	1667	103,1	1656	100,6
н.Панҷ	921	-	882,3	882	95,8	150	588,2
н.Шаҳритус	262	10	619	629	240,0	610	103,1
н.Ёвон	2010	71	2535,2	2606	129,6	2340	111,4
н.Н.Хусрав	244	5	418	423	173,5	365	116,0
ш.Леваконт	77	-	42,4	42	55,1	34	124,7
ш.Кӯлоб	574	151	290,7	442	77,0	709	62,4
н.Муъминобод	15	-	-	-	-	-	-
н.Восеъ	572	144	555,5	699	122,2	692	101,0
н.Ҳамадонӣ	797	230	566,7	796	99,9	730	109,1
н.Фархор	1957	1062	1056	2118	108,2	1991	106,4
н.Темурмалик	-	-	-	-	-	-	-
н.Данғара	682	410	607	1017	149,1	976	104,2
н.Ховалинг	-	-	-	-	-	-	-
н.Ш.Шоҳин	-	-	-	-	-	-	-
н.Балчувон	-	-	-	-	-	-	-
ш.Норак	12	-	15,9	15,9	132,5	11	144,5

Ҳолати техникаи кишоварзӣ

То 1 сентябри соли 2024 дар хоҷагиҳои ҷамъиятӣ ва хоҷагиҳои деҳқонии вилоят 3471 адад тракторҳои гуногунтама мавҷуд буда, аз онҳо 2691 адад ё 77,5 фоиз дар ҳолати коршоямӣ қарор доранд.

Ҳолати коршоямии трактору мошинҳо ва олотҳои асосии соҳаи кишоварзӣ то 1 сентябри соли 2024

	миқдори мавҷуда, адад		фоизи коршоямӣ
	ҳамагӣ	аз онҳо дуруст	
Тракторҳо – ҳамагӣ	3471	2691	77,5
аз онҳо:			
шудгоркунанда	343	213	62,1
мошинҳои боркаш	305	149	48,9
комбайнҳои галладарав	132	87	65,9
ядакҳои тракторӣ	1750	1405	80,3
испорҳои тракторӣ	1022	876	85,7
тухмипошакҳои тракторӣ	763	682	89,4
тухмипошакҳои пахта	658	607	92,2
култиваторҳо	914	761	83,3

Дар моҳҳои январ-августии соли 2024 ба хоҷагиҳои ҷамъиятӣ ва хоҷагиҳои деҳқонӣ 5004,3 тонна сӯзишвории дизелӣ ворид шудааст, ки нисбат ба ҳамин давраи соли 2023-ум 920,9 тонна кам аст.

Сӯзишвории дизелӣ ба 1 трактор ба ҳисоби миёна 1859,6 кг рост меояд, ки нисбат ба ҳамин давраи соли 2023-ум 154,5 кг зиёд аст.

Ворид шудани сӯзишвории дизелӣ ва бензин дар хоҷагиҳои ҷамъиятӣ ва деҳқонии вилоят дар моҳҳои январ-августии соли 2024

	сӯзишвории дизелӣ		Бензин	
	январ-августии с.2024	январ-августии соли 2024 ба ҳисоби фоиз нисбат ба январ-августии с.2023	январ-августии с.2024	январ-августии соли 2024 ба ҳисоби фоиз нисбат ба январ-августии с.2023
ворид шуд	5004,3	84,5	75,9	115,7
боқӣ монд	233,0	93,8	-	-

1.2.2.2. ЧОРВОПАРВАРӢ

То 1 сентябри соли 2024 дар ҳамаи категорияҳои хоҷагӣ саршумори чорвои калон 1126295 сарро ташкил кардааст, ки нисбат ба 1 сентябри соли 2023-ум 60875 сар ё 5,7 фоиз зиёд аст. Дар ин давра саршумори гӯсфанду буз 2901467 сар шуда 7,8 фоиз зиёд, саршумори парранда 2522947 сар шуда 2,2 фоиз зиёд, саршумори асп 62643 сар шуда 2,7 фоиз зиёд шудааст. Аз саршумори умумӣ 91,8 фоизи саршумори чорвои калон, 78,6 фоизи саршумори гӯсфанду буз, 66,9 фоизи парранда ва 72,4 фоизи асп ба хоҷагиҳои аҳолии рост меояд.

Дарачаи рушди саршумори чорво ва мурғ
дар ҳамаи категорияҳои хоҷагиҳо

(то 1 –уми ҳар моҳ ба ҳисоби фоиз)

то 1–уми	чорвои калони шохдор		аз он ҷумла модагов		гӯсфанду буз		ҳамаи намудҳои парранда		асп	
	нисбати ҳамин давраи соли гузашта	нисбати ҳамин давраи моҳи гузашта	нисбати ҳамин давраи соли гузашта	нисбати ҳамин давраи моҳи гузашта	нисбати ҳамин давраи соли гузашта	нисбати ҳамин давраи моҳи гузашта	нисбати ҳамин давраи соли гузашта	нисбати ҳамин давраи моҳи гузашта	нисбати ҳамин давраи соли гузашта	нисбати ҳамин давраи моҳи гузашта
	соли 2023									
январ	102,0	104,2	102,3	104,0	103,0	101,7	101,8	96,8	100,7	100,0
феврал	102,0	100,0	102,3	100,0	102,9	99,2	96,1	98,7	100,9	99,7
март	102,0	100,0	102,2	100,0	103,0	100,5	104,9	113,9	100,7	99,9
апрел	102,1	100,0	102,2	100,0	103,8	99,9	99,2	98,6	100,7	100,5
май	102,0	104,2	102,3	104,0	103,0	101,7	101,8	96,8	100,7	100,0
июн	102,0	100,0	102,2	100,0	103,9	99,8	109,8	104,4	100,6	100,1
июл	104,5	100,7	105,0	101,3	105,5	100,3	112,8	100,5	100,9	101,2
август	104,5	100,0	104,9	100,0	105,4	99,9	110,2	106,9	100,7	99,9
сентябр	104,4	100,0	104,9	100,0	105,4	99,8	103,0	93,3	100,6	99,8
октябр	105,6	100,2	105,1	99,6	106,3	99,5	102,8	95,3	100,6	100,0
ноябр	105,6	100,0	105,1	100,0	106,0	99,6	114,9	114,7	100,5	100,0
декабр	105,6	100,0	105,1	100,0	106,0	99,9	115,4	101,2	100,5	99,9
	соли 2024									
январ	104,9	103,6	105,5	104,6	107,4	103,0	115,1	96,5	100,5	100,1
феврал	104,9	99,9	105,6	100,0	107,6	99,4	104,9	90,0	100,3	99,4
март	104,9	100,1	105,7	100,1	107,7	100,6	93,5	101,6	100,4	100,0
апрел	106,0	101,4	107,5	101,7	108,1	106,3	114,5	113,8	103,6	102,5
май	106,1	100,0	107,5	99,9	108,7	100,5	110,0	94,7	103,8	100,7
июн	106,1	100,0	107,8	100,3	108,9	99,9	105,9	100,5	103,9	100,2
июл	105,9	100,5	108,0	101,4	108,1	99,6	98,5	93,5	102,1	99,4
август	105,8	99,9	108,0	100,0	107,7	99,5	93,4	101,4	101,6	99,5
сентябр	105,7	99,9	108,0	100,0	107,8	99,9	102,2	102,1	102,7	100,9

КИШОВАРЗӢ**Саршумори чорво ва мурғ дар ҳамаи категорияҳои хоҷагӣ**

	1 сентябри соли 2023	1 сентябри соли 2024	с.2024 ба ҳисоби фоиз нисбат ба с.2023	барои маълумот: с. 2023 ба ҳисоби фоиз нисбат ба с.2022
Чорвои калон	1065420	1126295	105,7	104,4
хоҷагиҳои ҷамъиятӣ	8395	6363	75,8	78,8
хоҷагиҳои деҳқонӣ	83021	86047	103,6	103,0
хоҷагиҳои аҳоли	974004	1033885	106,1	104,9
аз он ҷумла модагов	548188	592066	108,0	104,9
хоҷагиҳои ҷамъиятӣ	2162	1816	84,0	79,5
хоҷагиҳои деҳқонӣ	23331	25619	109,8	104,2
хоҷагиҳои аҳоли	522695	564631	108,0	105,1
Гӯсфанду буз	2692003	2901467	107,8	105,4
хоҷагиҳои ҷамъиятӣ	115893	93418	80,6	79,0
хоҷагиҳои деҳқонӣ	492030	526841	107,1	108,7
хоҷагиҳои аҳоли	2084080	2281208	109,5	106,6
Парранда	2467546	2522947	102,2	103,0
хоҷагиҳои ҷамъиятӣ	657579	603947	91,8	101,9
хоҷагиҳои деҳқонӣ	167003	231382	138,5	103,3
хоҷагиҳои аҳоли	1642964	1687618	102,7	103,4
Асп	61007	62643	102,7	100,6
хоҷагиҳои ҷамъиятӣ	1255	1017	81,0	67,5
хоҷагиҳои деҳқонӣ	15361	16284	106,0	104,5
хоҷагиҳои аҳоли	44391	45342	102,1	100,7

**Саршумори чорво ва парранда
дар шаҳру ноҳияҳо ва категорияҳои хоҷагӣ**

						(сар)
	1-сентябри соли 2023	1 сентябри соли 2024				соли 2024 нисбат ба соли 2023, ба ҳисоби фоиз
	хоҷагиҳои чамбиятӣ	хоҷагиҳои деҳқонӣ	хоҷагиҳои аҳоли	ҳамагӣ		
саршумори чорвои калон						
Вилояти Хатлон	1065420	6363	86047	1033885	1126295	105,7
ш. Бохтар	3877	-	-	3916	3916	101,0
н. Кӯшонӣ	71304	1276	2602	68437	72315	101,4
н. Вахш	51944	830	2128	51785	54743	105,4
н. Хуросон	39720	492	2158	42925	45575	114,7
н. Дӯстӣ	42418	-	2705	44315	47020	110,8
н. Қубодиён	56734	-	1791	58902	60693	107,0
н. Ҷ. Балхӣ	59791	199	3441	59641	63281	105,8
н. А. Ҷомӣ	43868	-	2984	44396	47380	108,0
н. Ҷайхун	42560	658	3696	41958	46312	108,8
н. Панҷ	46388	-	5895	42896	48791	105,2
н. Шахритус	44443	245	791	45798	46834	105,4
н. Ёвон	103220	730	6632	100580	107942	104,6
н. Н. Хусрав	19877	5	475	20760	21240	106,9
ш. Леваконт	7590	-	-	7871	7871	103,7
ш. Кӯлоб	28322	426	2655	26250	29331	103,6
н. Муъминобод	42299	15	4184	38104	42303	100,0
н. Восеъ	50575	154	4768	49768	54690	108,1
н. Ҷамадонӣ	39930	30	3312	38750	42092	105,4
н. Фархор	60070	72	2765	61830	64667	107,7
н. Темурмалик	37925	-	8017	30320	38337	101,1
н. Данғара	74218	18	9358	66977	76353	102,9
н. Ховалинг	25863	32	3570	24910	28512	110,2
н. Ш. Шоҳин	31184	8	3315	29605	32928	105,6
н. Балҷувон	27855	1137	7391	21941	30469	109,4
ш. Норақ	13445	36	1414	11250	12700	94,5

КИШОВАРЗӢ

	1-сентябри соли 2023	1 сентябри соли 2024			ҳамагӣ	(сар)
		ҳочагиҳои чамбиятӣ	ҳочагиҳои деҳконӣ	ҳочагиҳои аҳоли		соли 2024 нисбат ба соли 2023, ба ҳисоби фоиз
аз он ҷумла модагов						
Вилояти Хатлон	548188	1816	25619	564631	592066	108,0
ш. Бохтар	2008	-	-	2032	2032	101,2
н. Кушониён	40334	278	740	39866	40884	101,4
н. Вахш	25081	230	736	25598	26564	105,9
н. Хуросон	13026	182	594	15313	16089	123,5
н. Дӯстӣ	24375	-	760	26416	27176	111,5
н. Кӯбодиён	34482	-	551	36462	37013	107,3
н. Ҷ. Балхӣ	36034	125	997	37050	38172	105,9
н. А. Ҷомӣ	20478	-	912	22041	22953	112,1
н. Ҷайхун	18895	272	1076	18925	20273	107,3
н. Панҷ	28351	-	1635	28853	30488	107,5
н. Шахритус	23457	35	213	24496	24744	105,5
н. Ёвон	50983	1	1627	53110	54738	107,4
н. Н. Хусрав	9982	4	166	10492	10662	106,8
ш. Леваконт	3596	-	-	3745	3745	104,1
ш. Кӯлоб	20779	164	1096	20292	21552	103,7
н. Муъминобод	24350	6	1219	23686	24911	102,3
н. Восеъ	26491	73	1544	27320	28937	109,2
н. Ҳамадонӣ	25178	7	1055	25620	26682	106,0
н. Фархор	25936	47	803	33882	34732	133,9
н. Темурмалик	14192	-	1942	12374	14316	100,9
н. Дангара	33660	12	2354	32543	34909	103,7
н. Ховалинг	10915	10	955	10500	11465	105,0
н. Ш. Шохин	17215	2	1152	17008	18162	105,5
н. Балҷувон	13555	347	2847	11954	15148	111,8
ш. Норак	4835	21	645	5053	5719	118,3

	1-сентябри соли 2023	1 сентябри соли 2024				(сар)
		хочагиҳои чамъияти	хочагиҳои деҳқонӣ	хочагиҳои аҳоли	ҳамагӣ	соли 2024 нисбат ба соли 2023, ба ҳисоби фоиз
саршумори ғусфанду буз						
Вилояти Хатлон	2692003	93418	526841	2281208	2901467	107,8
ш. Бохтар	5978	-	-	6135	6135	102,6
н. Кӯшониён	86182	532	15554	71578	87664	101,7
н. Вахш	184656	454	65876	130266	196596	106,5
н. Хуросон	109428	1730	10891	108072	120693	110,3
н. Дӯстӣ	75247	-	7725	77936	85661	113,8
н. Қубодиён	149693	28066	6977	135712	170755	114,1
н. Ҷ. Балхӣ	125431	10108	27448	99357	136913	109,2
н. А. Қомӣ	76218	230	5059	78609	83898	110,1
н. Ҷайхун	63420	82	7044	64212	71338	112,5
н. Панҷ	104833	17244	15504	81120	113868	108,6
н. Шахритус	109225	15811	7429	94548	117788	107,8
н. Ёвон	213813	94	21760	212014	233868	109,4
н. Н. Хусрав	49551	170	3518	50705	54393	109,8
ш. Леваконт	31638	4762	-	27375	32137	101,6
ш. Кӯлоб	51380	918	4762	49175	54855	106,8
н. Муъминобод	145757	363	58443	86844	145650	99,9
н. Восеъ	111609	810	28895	92266	121971	109,3
н. Ҳамадонӣ	74266	-	30184	52210	82394	110,9
н. Фархор	144879	10767	31797	112247	154811	106,9
н. Темурмалик	131386	-	42760	90586	133346	101,5
н. Данғара	441585	689	99965	370841	471495	106,8
н. Ховалинг	37770	209	2434	40007	42650	112,9
н. Ш. Шоҳин	80532	93	17341	69480	86914	107,9
н. Балҷувон	51815	286	10252	50963	61501	118,7
ш. Норақ	35711	-	5223	28950	34173	95,7

КИШОВАРЗӢ

	1-сентябри соли 2023	1 сентябри соли 2024				(сар)
		хочагиҳои чамбиятӣ	хочагиҳои деҳқонӣ	хочагиҳои аҳоли	ҳамагӣ	соли 2024 нисбат ба соли 2023, ба ҳисоби фоиз
саршумори парранда						
Вилояти Хатлон	2467546	603947	231382	1687618	2522947	102,2
ш. Бохтар	8980	-	-	8985	8985	100,1
н. Кӯшонӣён	110196	10650	2641	80856	94147	85,4
н. Вахш	150806	35000	1035	116380	152415	101,1
н. Хуросон	83198	28543	-	60781	89324	107,4
н. Дӯстӣ	61827	-	2870	60160	63030	101,9
н. Қубодӣён	92166	-	3700	90043	93743	101,7
н. Ҷ. Балхӣ	143500	49	22112	122236	144397	100,6
н. А. Ҷомӣ	82848	-	12981	72048	85029	102,6
н. Ҷайхун	63349	-	6611	59130	65741	103,8
н. Панҷ	56810	-	80	52771	52851	93,0
н. Шахритус	146772	2050	3020	142510	147580	100,6
н. Ёвон	310803	99021	3480	119538	222039	71,4
н. Н. Хусрав	42725	15042	2626	25190	42858	100,3
ш. Леваконт	87892	48315	-	45469	93784	106,7
ш. Қӯлоб	160380	48722	6066	74820	129608	80,8
н. Муъминобод	129428	28747	4960	87940	121647	94,0
н. Восеъ	70493	145	3234	70318	73697	104,5
н. Ҳамадонӣ	70510	12000	11632	53904	77536	110,0
н. Фархор	123686	10000	-	96779	106779	86,3
н. Темурмалик	46100	-	10066	36205	46271	100,4
н. Данғара	274766	261344	120504	81955	463803	168,8
н. Ховалинг	38274	1319	1840	30205	33364	87,2
н. Ш. Шоҳин	44794	-	5630	39490	45120	100,7
н. Балҷувон	43395	-	4150	41735	45885	105,7
ш. Норақ	23848	3000	2144	18170	23314	97,8

	1-сентябри соли 2023	1 сентябри соли 2024				(сар)
		хоҷагиҳои ҷамъиятӣ	хоҷагиҳои деҳқонӣ	хоҷагиҳои аҳоли	ҳамагӣ	соли 2024 нисбат ба соли 2023, ба ҳисоби фоиз
		саршумори асп				
Вилояти Хатлон	61007	1017	16284	45342	62643	102,7
ш. Бохтар	18	-	-	18	18	100,0
н. Кӯшониён	1092	13	87	994	1094	100,2
н. Вахш	2535	2	659	1874	2535	100,0
н. Хуросон	7065	461	369	6545	7375	104,4
н. Дӯстӣ	886	-	46	855	901	101,7
н. Қубодиён	1405	16	14	1380	1410	100,4
н. Ҷ. Балхӣ	1861	114	542	1209	1865	100,2
н. А. Ҷомӣ	2290	-	998	1325	2323	101,4
н. Ҷайхун	1586	5	267	1363	1635	103,1
н. Панҷ	5674	39	2469	3271	5779	101,9
н. Шахритус	1106	47	56	1023	1126	101,8
н. Ёвон	6333	-	1424	4977	6401	101,1
н. Н. Хусрав	475	-	45	430	475	100,0
ш. Леваконт	230	2	-	228	230	100,0
ш. Кӯлоб	478	22	221	252	495	103,6
н. Муъминобод	3408	14	913	2480	3407	100,0
н. Восеъ	1950	63	517	1375	1955	100,3
н. Ҳамадонӣ	1019	4	748	401	1153	113,2
н. Фархор	2725	19	810	2016	2845	104,4
н. Темурмалик	3784	-	1764	2030	3794	100,3
н. Данғара	5826	109	2275	3450	5834	100,1
н. Ховалинг	2265	13	384	1876	2273	100,4
н. Ш. Шоҳин	2893	10	444	2472	2926	101,1
н. Балҷувон	3343	51	1107	2904	4062	121,5
ш. Норақ	760	13	125	594	732	96,3

КИШОВАРЗӢ

	1- сентябри соли 2023	1 сентябри соли 2024				(онла)
		хочагиҳои чамбияти	хочагиҳои деҳқонӣ	хочагиҳои аҳоли	ҳамагӣ	соли 2024 нисбат ба соли 2023, ба ҳисоби фоиз
		онлайн занбури асал				
Вилояти Хатлон	64316	1392	10951	53091	65434	101,7
ш. Бохтар	123	-	-	123	123	100,0
н. Қушонӣён	2321	-	36	2291	2327	100,3
н. Вахш	1076	-	280	796	1076	100,0
н. Хуросон	952	-	20	763	783	82,2
н. Дӯстӣ	1005	-	495	530	1025	102,0
н. Кубодиён	1376	30	121	1230	1381	100,4
н. Ҷ. Балхӣ	2251	-	-	2148	2148	95,4
н. А. Ҷомӣ	2066	-	621	1453	2074	100,4
н. Ҷайхун	1340	-	-	1341	1341	100,1
н. Панҷ	2564	70	-	2490	2560	99,8
н. Шахритус	1614	152	200	1269	1621	100,4
н. Ёвон	4466	-	400	4711	5111	114,4
н. Н. Хусрав	457	49	108	304	461	100,9
ш. Леваконт	273	20	45	212	277	101,5
ш. Кӯлоб	6975	-	-	6727	6727	96,4
н. Муъминобод	7877	120	2248	5560	7928	100,6
н. Восеъ	2612	80	830	1925	2835	108,5
н. Ҳамадонӣ	1948	40	165	1708	1913	98,2
н. Фархор	2916	74	-	2827	2901	99,5
н. Темурмалик	2185	-	740	1457	2197	100,5
н. Данғара	3960	89	1715	2148	3952	99,8
н. Ховалинг	4362	361	123	4042	4526	103,8
н. Ш. Шохин	3626	70	1088	2503	3661	101,0
н. Балҷувон	4226	237	1093	3293	4623	109,4
ш. Норақ	1745	-	623	1240	1863	106,8

Истехсоли намудҳои асосии маҳсулоти чорво

(тонна)

	январ-август с.2024	январ-август с.2023 ба ҳисоби фоиз нисбат ба январ-август с.2023
Чорво ва мург (дар вазни зинда)	90986	107,2
хоҷагиҳои ҷамъиятӣ	5773	83,4
хоҷагиҳои деҳқонӣ	5853	114,4
хоҷагиҳои аҳоли	79361	109,0
Шир	249204	105,3
хоҷагиҳои ҷамъиятӣ	1541	97,5
хоҷагиҳои деҳқонӣ	13991	103,2
хоҷагиҳои аҳоли	233673	105,5
Тухм (ҳазор дона)	100028,1	139,8
хоҷагиҳои ҷамъиятӣ	18465,1	106,4
хоҷагиҳои деҳқонӣ	4617,5	90,4
хоҷагиҳои аҳоли	76945,5	156,8
Пашм	4276	104,5
хоҷагиҳои ҷамъиятӣ	98	61,3
хоҷагиҳои деҳқонӣ	1191	112,8
хоҷагиҳои аҳоли	2987	103,9
Асал	620	102,1
хоҷагиҳои ҷамъиятӣ	10	71,4
хоҷагиҳои деҳқонӣ	176	104,8
хоҷагиҳои аҳоли	435	102,4

Истеҳсоли намудҳои асосии маҳсулоти чорводорӣ
дар шаҳру ноҳияҳо ва категорияҳои хоҷагӣ

	январ-август соли 2023	январ-август соли 2024			ҳамагӣ	с.2024 нисбат ба с.2023, ба ҳисоби фоиз
		хоҷагиҳои ҷамъиятӣ	хоҷагиҳои деҳқонӣ	хоҷагиҳои аҳоли		
гӯшт (дар вазни зинда)						
Вилояти Хатлон	84847	5773	5853	79361	90986	107,2
ш.Бохтар	59	-	-	65	65	109,0
н.Кӯшонӣён	5059	92	242	5163	5496	108,6
н.Вахш	5003	774	232	4408	5413	108,2
н.Хуросон	3470	39	84	3654	3777	108,8
н.Дӯстӣ	2490	-	140	2570	2710	108,8
н.Кубодиён	3458	94	24	3649	3767	108,9
н.Ҷ.Балхӣ	2457	53	172	2443	2668	108,6
н.А.Ҷомӣ	1687	4	107	1721	1832	108,6
н.Ҷайхун	1800	2	176	1768	1947	108,1
н.Панҷ	3191	33	311	3122	3467	108,6
н.Шаҳритус	3058	248	64	2993	3306	108,1
н.Ёвон	7330	1873	231	4704	6807	92,9
н.Н.Хусрав	2172	46	86	2176	2307	106,2
ш.Леваконт	1222	33	-	1289	1322	108,1
ш.Кӯлоб	2347	287	243	2048	2577	109,8
н.Муъминобод	7749	295	647	7442	8384	108,2
н.Восеъ	3283	132	215	3256	3603	109,7
н.Ҳамадонӣ	4374	-	250	4497	4748	108,5
н.Фархор	4537	123	267	4535	4925	108,5
н.Темурмалик	2924	-	322	2839	3161	108,1
н.Данғара	10827	1568	1427	8682	11676	107,8
н.Ховалинг	510	1	55	499	554	108,6
н.Ш.Шоҳин	1924	2	218	1858	2077	108,0
н.Балҷувон	2826	71	290	2848	3209	113,6
ш.Норак	1088	4	53	1133	1189	109,3

	январ-август соли 2023	январ-август соли 2024			ҳамагӣ	с.2024 нисбат ба с.2023, ба ҳисоби фоиз
		ҳочагиҳои чамбияти	ҳочагиҳои деҳқонӣ	ҳочагиҳои аҳоли		
		шир				
Вилояти Хатлон	236628	1541	13991	233673	249204	105,3
ш. Бохтар	332	-	-	350	350	105,5
н. Кӯшониён	18282	80,7	744,4	18418	19243	105,3
н. Вахш	12393	142	590,1	12302	13034	105,2
н. Хуросон	6608	734,1	589,1	5481	6804	103,0
н. Дӯстӣ	9203	-	812	8886	9698	105,4
н. Кубодиён	11150	-	430	11352	11782	105,7
н. Ҷ. Балхӣ	19272	114,2	903,1	19407	20424	106,0
н. А. Ҷомӣ	7340	-	631,7	7090	7721	105,2
н. Ҷайхун	6106	38,4	1207,3	5144	6390	104,6
н. Панҷ	12876	-	1465,5	12152	13617	105,8
н. Шахритус	7952	29,4	226,6	8126	8382	105,4
н. Ёвон	20215	114,7	1566,5	19539	21220	105,0
н. Н. Хусрав	4500	4	127,6	4616	4748	105,5
ш. Леваконт	4629	-	-	4884	4884	105,5
ш. Кӯлоб	12446	174,7	797,3	12148	13120	105,4
н. Муъминобод	10475	-	229,7	10811	11041	105,4
н. Восеъ	18125	78	902	18121	19101	105,4
н. Ҳамадонӣ	9837	0,6	666,6	9688	10355	105,3
н. Фархор	15013	10,7	770,6	15021	15803	105,3
н. Темурмалик	3260	-	184,7	3245	3430	105,2
н. Данғара	16541	2,5	854,6	16560	17418	105,3
н. Ховалинг	2496	1	79,3	2554	2634	105,5
н. Ш. Шохин	5126	-	50	5361	5411	105,5
н. Балҷувон	1339	-	1,3	1412	1414	105,6
ш. Норақ	1112	15,8	160,9	1004	1181	106,2

КИШОВАРЗӢ

	январ-август соли 2023	январ-август соли 2024				(хазор дона)	
		хоҷагиҳои чамбиятӣ	хоҷагиҳои деҳқонӣ	хоҷагиҳои аҳоли	ҳамагӣ	с.2024 нисбат ба с.2023, ба ҳисоби фоиз	
	туҳм						
Вилояти Хатлон	71550,6	18465,1	4617,5	76945,5	100028,1	139,8	
ш.Бохтар	143,2	-	-	224,5	224,5	156,8	
н.Кӯшониён	2490,3	-	153,9	3663,0	3816,9	153,3	
н.Вахш	1746,7	-	25,0	2702,1	2727,1	156,1	
н.Хуросон	4582,2	2617,9	-	3104,0	5721,9	124,9	
н.Дӯсти	2177,5	-	44,0	3349,1	3393,1	155,8	
н.Кубодиён	1883,2	-	58,0	2862,2	2920,2	155,1	
н.Ҷ.Балхӣ	5494,4	2,0	621,0	8025,0	8648,0	157,4	
н.А.Ҷомӣ	2146,3	-	103,2	3211,6	3314,8	154,4	
н.Ҷайхун	1408,1	-	159,0	1987,9	2146,9	152,5	
н.Панҷ	3875,1	-	-	2905,6	2905,6	75,0	
н.Шаҳритус	2460,3	15,0	72,0	3723,4	3810,4	154,9	
н.Ёвон	7003,9	998,8	156,0	8470,7	9625,5	137,4	
н.Н.Хусрав	493,2	-	103,9	636,8	740,7	150,2	
ш.Леваконт	6164,2	4335,6	-	2390,6	6726,2	109,1	
ш.Кӯлоб	6316,9	6786,0	493,4	1526,2	8805,6	139,4	
н.Муъминобод	1807,0	-	248,2	2619,4	2867,6	158,7	
н.Восеъ	2522,9	1,7	39,7	3900,9	3942,3	156,3	
н.Ҳамадонӣ	3489,3	1778,1	21,9	3638,8	5438,8	155,9	
н.Фархор	2459,4	922,4	-	2700,0	3622,4	147,3	
н.Темурмалик	1494,9	-	114,7	2165,5	2280,2	152,5	
н.Данғара	6984,6	1000,0	1890,8	6748,0	9638,8	138,0	
н.Ховалинг	1142,8	7,6	18,3	1764,8	1790,7	156,7	
н.Ш.Шоҳин	1721,9	-	213,0	2366,8	2579,8	149,8	
н.Балҷувон	869,6	-	45,8	1258,1	1303,9	149,9	
ш.Норак	672,4	-	35,7	1000,7	1036,4	154,1	

	январ-август соли 2023	январ-август соли 2024			ҳамагӣ	(тонна) с.2024 нисбат ба с.2023, ба ҳисоби ғоиз
		хоҷагиҳои ҷамъиятӣ	хоҷагиҳои деҳқонӣ	хоҷагиҳои аҳоли		
	пашм					
Вилояти Хатлон	4091	98	1191	2987	4276	104,5
ш.Бохтар	4	-	-	5	5	102,1
н.Кӯшониён	129	1	40	91	132	102,5
н.Вахш	298	1	125	178	304	101,9
н.Хуросон	134	1	7	122	130	96,9
н.Дустӣ	93	-	17	82	99	106,1
н.Қубодиён	215	-	68	154	222	103,5
н.Ҷ.Балхӣ	240	33	50	171	254	105,8
н.А.Ҷомӣ	81	-	13	71	84	103,2
н.Ҷайхун	106	-	19	93	112	105,4
н.Панҷ	137	18	54	78	149	109,2
н.Шахритус	143	25	34	88	146	102,1
н.Ёвон	244	5	34	215	254	104,1
н.Н.Хусрав	72	-	8	67	75	103,8
ш.Леваконт	57	5	-	55	60	105,2
ш.Кӯлоб	39	1	9	28	39	100,9
н.Муъминобод	399	-	145	267	412	103,3
н.Восеъ	249	-	84	185	269	107,8
н.Ҷамадонӣ	121	-	61	61	123	100,9
н.Фархор	213	9	79	144	232	108,5
н.Темурмалик	275	-	84	195	279	101,3
н.Данғара	619	-	186	463	649	104,9
н.Ховалинг	11	-	2	10	11	100,0
н.Ш.Шоҳин	132	-	39	97	136	103,0
н.Балҷувон	61	-	29	54	83	136,1
ш.Норак	16	-	5	13	18	107,9

КИШОВАРЗӢ

	январ-август соли 2023	январ-август соли 2024				с.2024 нисбат ба с.2023, ба хисоби фоиш
		хочагиҳои чамбияти	хочагиҳои деҳқонӣ	хочагиҳои аҳоли	ҳамагӣ	
		пилла				
Вилояти Хатлон	115,6	-	198,8	-	198,8	171,9
ш.Бохтар	-	-	-	-	-	-
н.Кушонӣн	10	-	15,4	-	15,4	160,4
н.Вахш	7	-	12,9	-	12,9	192,5
н.Хуросон	5	-	9,0	-	9,0	183,7
н.Дӯстӣ	7,9	-	16,9	-	16,9	213,9
н.Қубодиён	9,3	-	17,3	-	17,3	186,0
н.Ч.Балхӣ	23,5	-	30,6	-	30,6	130,2
н.А.Ҷомӣ	2,8	-	6,3	-	6,3	225,0
н.Ҷайхун	5,6	-	9,3	-	9,3	166,1
н.Панҷ	6	-	11,5	-	11,5	188,5
н.Шахритус	7,5	-	14,3	-	14,3	190,7
н.Ёвон	12,3	-	23,4	-	23,4	190,2
н.Н.Хусрав	3,9	-	5,8	-	5,8	148,7
ш.Леваконт	2	-	3,6	-	3,6	200,0
ш.Кӯлоб	1	-	1,4	-	1,4	200,0
н.Муъминобод	1	-	1,6	-	1,6	200,0
н.Восеъ	2	-	4,2	-	4,2	175,0
н.Ҳамадонӣ	1	-	3,1	-	3,1	221,4
н.Фархор	3	-	3,3	-	3,3	126,9
н.Темурмалик	2	-	2,9	-	2,9	152,6
н.Данғара	2	-	4,2	-	4,2	173,6
н.Ховалинг	1	-	0,8	-	0,8	100,0
н.Ш.Шоҳин	-	-	0,4	-	0,4	400,0
н.Балҷувон	1	-	0,6	-	0,6	100,0
ш.Норак	-	-	-	-	-	-

	январ-август соли 2023	январ-август соли 2024			ҳамагӣ	(тонна) с.2024 нисбат ба с.2023, ба ҳисоби фоиз
		хоҷагиҳои чамъиятӣ	хоҷагиҳои деҳқонӣ	хоҷагиҳои аҳоли		
	асал					
Вилояти Хатлон	607	10	176	435	620	102,2
ш.Бохтар	2	-	-	2	2	100,0
н.Кӯшониён	16	-	1	16	17	106,4
н.Вахш	24	-	3	21	24	100,0
н.Хуросон	9	-	-	8	8	90,1
н.Дӯстӣ	18	-	10	8	18	100,0
н.Қубодиён	15	1	-	14	15	100,7
н. Ҷ.Балхӣ	24	-	-	22	22	91,7
н.А. Ҷомӣ	26	-	11	15	26	100,4
н. Ҷайхун	14	-	-	14	14	100,0
н.Панҷ	19	-	-	20	20	105,3
н.Шаҳритус	18	3	3	13	20	106,0
н. Ёвон	52	1	9	45	54	103,6
н.Н.Хусрав	8	-	2	6	8	100,0
ш.Леваканд	5	-	1	4	5	100,0
ш.Кӯлоб	27	-	-	25	25	92,6
н.Муъминобод	58	1	22	37	60	103,5
н.Восеъ	31	-	17	14	32	103,3
н.Ҳамадонӣ	15	-	4	11	15	101,3
н.Фархор	20	-	1	17	18	91,3
н.Темурмалик	31	-	14	17	31	100,0
н.Данғара	52	-	30	22	52	100,2
н.Ховалинг	37	-	-	36	36	98,4
н.Ш.Шоҳин	44	-	21	23	44	100,0
н.Балҷувон	32	2	25	17	44	135,6
ш.Норак	12	-	3	9	12	102,6

Маҳсулнокии чорво ва парранда дар хоҷагиҳои ҷамъиятӣ ва деҳқонии шаҳру ноҳияҳои вилоят дар моҳҳои январ-август соли 2024

	дурнамо	январ-август соли 2024			с.2024 нисбат ба дурнамо	январ-август соли 2023	с.2024 нисбат ба с.2023, ба ҳисоби фоиз
		хоҷагиҳои ҷамъиятӣ	хоҷагиҳои деҳқонӣ	ҳамагӣ			
ширдӯшӣ аз як сар модагов							
Вилояти Хатлон	1810	1094	1270	1249	69,0	1230	101,5
н.Кӯшонӣён	1270	294	1421	1036	81,6	898	115,4
н.Вахш	1670	928	904	909	54,4	932	97,5
н.Хуросон	4100	2823	1802	2254	55,0	2492	90,4
н.Дӯстӣ	1630	-	1099	1099	67,4	1089	100,9
н.Кубодиён	1340	-	1059	973	72,6	893	109,0
н.Ҷ.Балхӣ	1680	529	1267	1076	64,0	1073	100,3
н.А.Ҷомӣ	1680	-	1248	1155	68,8	1153	100,2
н.Ҷайхун	1770	282	1427	1270	71,8	1295	98,1
н.Панҷ	2110	-	1389	1389	65,8	1233	112,7
н.Шаҳритус	1470	1724	994	1044	71,0	1035	100,9
н.Ёвон	2680	1043	1872	1775	66,2	1805	98,3
н.Н.Хусрав	1470	1000	1063	1060	72,1	1016	104,3
ш.Леваконт	-	-	-	-	-	-	-
ш.Кӯлоб	3050	1820	1951	1924	63,1	1995	96,4
н.Муъминобод	3100	-	2174	2174	70,1	2248	96,7
н.Восеъ	1970	13000	1149	1239	62,9	1234	100,4
н.Ҳамадонӣ	1380	9	878	828	60,0	863	95,9
н.Фархор	1760	-	1284	1303	74,0	1285	101,4
н.Темурмалик	500	-	322	322	64,4	322	100,0
н.Данғара	2480	-	1565	1570	63,3	1620	96,9
н.Ховалинг	-	-	-	-	-	-	-
н.Ш.Шоҳин	-	-	-	-	-	-	-
н.Балҷувон	-	-	-	-	-	-	-
ш.Норак	810	929	536	558	68,9	513	108,8

	дурнамо	январ-август соли 2024			с.2024 нисбат ба дурнамо	январ- август соли 2023	(дона)
		хочагиҳои чамбиятӣ	хочагиҳои деҳқонӣ	ҳамагӣ			с.2024 нисбат ба с.2023, ба ҳисоби фоиз
тухмгирӣ аз як сар мокиён							
Вилояти Хатлон	220	143	74	121	55,0	123	98,4
н.Кӯшониён	120	-	83	83	69,2	83	100,0
н.Вахш	45	-	31	31	68,9	29	106,9
н.Хуросон	241	125	-	125	51,9	147	85,0
н.Дустӣ	193	-	123	123	63,7	91	135,2
н.Қубодиён	140	-	73	73	52,1	72	101,4
н. Ҷ.Балхӣ	149	163	163	163	109,4	58	281,0
н.А. Ҷомӣ	181	-	76	76	42,0	75	101,3
н. Ҷайхун	165	-	143	143	86,7	127	112,6
н.Панҷ	314	-	-	-	-	420	-
н.Шахритус	223	150	126	150	67,3	147	102,0
н.Ёвон	116	156	60	128	110,3	79	162,0
н.Н.Хусрав	140	-	129	129	92,1	79	163,3
ш.Леваконт	280	141	-	141	50,4	153	92,2
ш.Кӯлоб	127	111	168	113	89,0	131	86,3
н.Муъминобод	123	-	80	80	65,0	44	181,8
н.Восеъ	130	100	74	75	57,7	47	159,6
н.Ҳамадонӣ	240	352	12	260	108,3	90	288,9
н.Фархор	180	225	-	225	125,0	84	267,9
н.Темурмалик	130	-	61	61	46,9	61	100,0
н.Данғара	250	105	56	86	34,4	123	69,9
н.Ховалинг	150	48	195	103	68,7	53	194,3
н.Ш.Шоҳин	150	-	75	75	50,0	76	98,7
н.Балҷувон	130	-	66	66	50,8	72	91,7
ш.Норак	70	-	84	84	120,0	36	2,3 бар

КИШОВАРЗӢ

	дурнамо	январ-август соли 2024			с.2024 нисбат ба дурнамо	январ- август соли 2023	(кг)
		хочагиҳои чамбияти	хочагиҳои деҳқонӣ	ҳамагӣ			с.2024 нисбат ба с.2023, ба ҳисоби фоиз
пашмтарошӣ ба ҳар сар гӯсфанд							
Вилояти Хатлон	2,2	1,1	3,0	2,7	122,7	2,6	103,8
н.Кӯшониён	2,8	0,3	3,3	2,6	92,9	2,7	96,3
н.Вахш	2,0	1,2	2,2	2,2	110,0	2,2	100,0
н.Хуросон	2,0	0,2	3,2	1,0	50,0	2,4	41,7
н.Дӯстӣ	2,5	-	2,8	2,8	112,0	2,5	112,0
н.Кӯбодиён	2,3	-	4,5	2,3	100,0	2,2	104,5
н.Ҷ.Балхӣ	2,3	1,9	3,5	2,6	113,0	2,6	100,0
н.А.Ҷомӣ	2,4	-	3,1	3,1	129,2	3,1	100,0
н.Ҷайхун	2,7	-	3,8	3,8	140,7	3,5	108,6
н.Панҷ	2,3	0,9	4,9	2,4	104,3	2,3	104,3
н.Шахритус	2,6	121,0	1,8	3,1	119,2	3,1	100,0
н.Ёвон	2,1	1,1	3,9	3,0	142,9	3,0	100,0
н.Н.Хусрав	2,2	-	3,7	3,4	154,5	3,5	97,1
ш.Леваконт	2,0	2,3	-	2,3	115,0	2,0	115,0
ш.Кӯлоб	2,2	3,3	2,4	2,5	113,6	2,6	96,2
н.Муъминобод	2,8	-	2,7	2,7	96,4	2,3	117,4
н.Восеъ	2,4	-	4,0	3,9	162,5	3,5	111,4
н.Ҳамадонӣ	2,3	-	2,6	2,4	104,3	2,4	100,0
н.Фархор	2,1	1,2	3,1	2,7	128,6	2,3	117,4
н.Темурмалик	2,0	-	2,5	2,5	125,0	2,5	100,0
н.Данғара	2,1	-	3,0	2,7	128,6	2,7	100,0
н.Ховалинг	2,2	-	2,0	2,0	90,9	2,7	74,1
н.Ш.Шоҳин	2,2	-	3,5	3,5	159,1	3,4	102,9
н.Балҷувон	2,1	-	9,4	9,3	442,9	2,7	344,4
ш.Норак	1,5	-	3,6	3,6	240,0	3,3	109,1

	дурнамо	январ-август соли 2024			с.2024 нисбат ба дурнамо	январ- август соли 2023	(сар) с.2024 нисбат ба с.2023, ба ҳисоби фоиз
		хочагиҳои чамбиятӣ	хочагиҳои деҳқонӣ	ҳамагӣ			
гӯсола гирифта шудааст							
Вилояти Хатлон	18290	1050	15857	16907	92,4	15582	108,5
н.Кӯшониён	715	110	435	545	76,2	545	100,0
н.Вахш	749	87	458	545	72,8	535	101,9
н.Хуросон	544	103	381	484	89,0	497	97,4
н.Дӯстӣ	438	-	395	395	90,2	395	100,0
н.Қубодиён	406	-	275	275	67,7	272	101,1
н.Қ.Балхӣ	789	128	590	718	91,0	629	114,1
н.А.Ҷомӣ	662	-	602	602	90,9	585	102,9
н.Ҷайхун	983	75	932	1007	102,4	964	104,5
н.Панҷ	1170	-	1044	1044	89,2	1016	102,8
н.Шаҳритус	196	35	155	190	96,9	187	101,6
н.Ёвон	1260	36	1032	1068	84,8	1087	98,3
н.Н.Хусрав	135	1	128	129	95,6	122	105,7
ш.Леваконт	-	-	-	-	-	-	-
ш.Кӯлоб	925	98	852	950	102,7	808	117,6
н.Муъминобод	675	-	803	803	119,0	525	153,0
н.Восеъ	925	66	697	763	82,5	723	105,5
н.Ҳамадонӣ	649	2	577	579	89,2	507	114,2
н.Фархор	545	14	469	483	88,6	477	101,3
н.Темурмалик	1360	-	1280	1280	94,1	1112	115,1
н.Данғара	1621	4	1559	1563	96,4	1560	100,2
н.Ховалинг	633	7	704	711	112,3	580	122,6
н.Ш.Шоҳин	877	-	715	715	81,5	710	100,7
н.Балҷувон	1687	257	1435	1692	100,3	1428	118,5
ш.Норак	346	27	339	366	105,8	318	115,1

КИШОВАРЗӢ

	(сар)						
	дурнамо	январ-август соли 2024			с.2024	январ-	с.2024
		хоҷагиҳои	хоҷагиҳои	ҳамагӣ	нисбат	август	нисбат
		чамбиятӣ	деҳқонӣ		ба	соли 2023	ба с.2023,
					дурнамо		ба ҳисоби
							фоиз
гӯсолагирӣ ба сад сар модагов							
Вилояти Хатлон	70	51	62	61	87,1	59	103,4
н.Кӯшонӣён	70	28	68	53	75,7	48	110,4
н.Вахш	76	36	61	55	72,4	55	100,0
н.Хуросон	80	34	99	70	87,5	75	93,3
н.Дӯстӣ	60	-	51	51	85,0	49	104,1
н.Кӯбодӣён	81	-	59	55	67,9	56	98,2
н.Ч.Балхӣ	68	35	65	56	82,4	56	100,0
н.А.Чомӣ	73	-	69	66	90,4	66	100,0
н.Чайхун	73	35	77	71	97,3	71	100,0
н.Панҷ	65	-	56	56	86,2	57	98,2
н.Шахритус	80	100	68	78	97,5	78	100,0
н.Ёвон	72	33	61	59	81,9	59	100,0
н.Н.Хусрав	75	25	73	72	96,0	70	102,9
ш.Леваконт	-	-	-	-	-	-	-
ш.Кӯлоб	83	100	81	83	100,0	75	110,7
н.Муъминобод	60	-	57	57	95,0	48	118,8
н.Восеъ	60	100	45	49	81,7	48	102,1
н.Ҳамадонӣ	63	4	48	46	73,0	50	92,0
н.Фархор	64	-	54	56	87,5	55	101,8
н.Темурмалик	70	-	51	51	72,9	48	106,3
н.Дангара	70	-	67	68	97,1	68	100,0
н.Ховалинг	68	-	70	71	104,4	61	116,4
н.Ш.Шоҳин	76	-	62	62	81,6	63	98,4
н.Балҷувон	70	100	65	70	100,0	62	112,9
ш.Норак	80	100	76	80	100,0	81	98,8

	дурнамо	январ-август соли 2024			с.2024 нисбат ба дурнамо	январ- август соли 2023	с.2024 нисбат ба с.2023, ба ҳисоби фоиз
		хоҷагиҳои ҷамъиятӣ	хоҷагиҳои деҳқонӣ	ҳамагӣ			
барраю бузғола гирифта шудааст, сар							
Вилояти Хатлон	205242	27531	186874	214405	104,5	200270	107,1
н.Кӯшониён	6176	206	5934	6140	99,4	6137	100,0
н.Вахш	26279	175	26340	26515	100,9	25664	103,3
н.Хуросон	4568	571	3914	4485	98,2	3780	118,7
н.Дӯстӣ	2185	-	2380	2380	108,9	2170	109,7
н.Қубодиён	12403	8905	3525	12430	100,2	11873	104,7
н. Ҷ.Балхӣ	12461	4920	8153	13073	104,9	12105	108,0
н.А. Ҷомӣ	1475	-	1485	1485	100,7	1455	102,1
н. Ҷайхун	1906	22	1928	1950	102,3	1881	103,7
н.Панҷ	11485	3104	9086	12190	106,1	11144	109,4
н.Шаҳритус	7642	4062	3644	7706	100,8	7590	101,5
н.Ёвон	5491	124	5614	5738	104,5	5220	109,9
н.Н.Хусрав	1525	50	2045	2095	137,4	1265	165,6
ш.Леваконт	1881	1887	-	1887	100,3	1887	100,0
ш.Кӯлоб	2205	286	2393	2679	121,5	1879	142,6
н.Муъминобод	19278	120	21145	21265	110,3	21316	99,8
н.Восеъ	7355	107	7762	7869	107,0	7260	108,4
н.Ҳамадонӣ	10894	-	11925	11925	109,5	10193	117,0
н.Фархор	14961	2686	11593	14279	95,4	12812	111,5
н.Темурмалик	10781	-	10781	10781	100,0	10460	103,1
н.Данғара	34204	135	36391	36526	106,8	34758	105,1
н.Ховалинг	876	50	1132	1182	134,9	820	144,1
н.Ш.Шоҳин	5793	-	5797	5797	100,1	5723	101,3
н.Балҷувон	1881	121	2822	2943	156,5	1962	150,0
ш.Норак	930	-	1085	1085	116,7	916	118,4

КИШОВАРЗӢ

	дурнамо	январ-август соли 2024			с.2024 нисбат ба дурнамо	январ- август соли 2023	с.2024 нисбат ба с.2023, ба ҳисоби фоиз
		хочагиҳои ҷамъиятӣ	хочагиҳои деҳқонӣ	ҳамагӣ			
барраю бузгола ба 100 сар меш							
Вилояти Хатлон	98	100	100	100	102,0	98	102,0
н.Кӯшониён	95	31	100	94	98,9	94	100,0
н.Вахш	99	58	100	100	101,0	99	101,0
н.Хуросон	97	100	93	95	97,9	99	96,0
н.Дӯсти	98	-	100	100	102,0	100	100,0
н.Кубодиён	98	100	41	98	100,0	100	98,0
н.Ҷ.Балхӣ	98	100	88	100	102,0	99	101,0
н.А.Ҷомӣ	93	-	100	94	101,1	94	100,0
н.Ҷайхун	99	-	100	100	101,0	100	100,0
н.Панҷ	99	100	99	100	101,0	98	102,0
н.Шахритус	98	100	95	99	101,0	98	101,0
н.Ёвон	94	25	100	98	104,3	94	104,3
н.Н.Хусрав	99	53	100	100	101,0	96	104,2
ш.Леваконт	98	98	-	98	100,0	98	100,0
ш.Кӯлоб	99	100	100	100	101,0	98	102,0
н.Муъминобод	97	82	100	100	103,1	94	106,4
н.Восеъ	95	28	100	100	105,3	95	105,3
н.Ҳамадонӣ	99	-	100	100	101,0	100	100,0
н.Фархор	95	67	99	91	95,8	86	105,8
н.Темурмалик	99	-	99	99	100,0	97	102,1
н.Дангара	99	44	100	100	101,0	100	100,0
н.Ховалинг	99	85	100	100	101,0	100	100,0
н.Ш.Шоҳин	95	-	96	95	100,0	94	101,1
н.Балҷувон	99	465	100	100	101,0	100	100,0
ш.Норак	98	-	100	100	102,0	99	101,0

	дурнамо	январ-август соли 2024			с.2024 нисбат ба дурнамо	январ- август соли 2023	(сар)
		хочагиҳои чамбиятӣ	хочагиҳои деҳконӣ	ҳамагӣ			с.2024 нисбат ба с.2023, ба ҳисоби фоиз
тойча гирифта шудааст							
Вилояти Хатлон	3273	115	3131	3246	99,2	3089	105,1
н.Кӯшониён	15	3	13	16	106,7	14	114,3
н.Вахш	120	-	105	105	87,5	105	100,0
н.Хуросон	143	81	56	137	95,8	110	124,5
н.Дӯстӣ	2	-	4	4	200,0	2	200,0
н.Кубодиён	3	6	-	6	200,0	6	100,0
н.Ҷ.Балхӣ	143	-	81	81	56,6	80	101,3
н.А.Ҷомӣ	176	-	177	177	100,6	176	100,6
н.Ҷайхун	65	-	71	71	109,2	66	107,6
н.Панҷ	548	1	506	507	92,5	491	103,3
н.Шаҳритус	14	-	9	9	64,3	8	112,5
н.Ёвон	251	-	255	255	101,6	248	102,8
н.Н.Хусрав	18	-	9	9	50,0	9	100,0
ш.Леваконт	-	-	-	-	-	-	-
ш.Кӯлоб	64	14	59	73	114,1	73	100,0
н.Муъминобод	147	1	113	114	77,6	119	95,8
н.Восеъ	126	-	136	136	107,9	132	103,0
н.Ҳамадонӣ	122	-	130	130	106,6	118	110,2
н.Фархор	237	-	232	232	97,9	232	100,0
н.Темурмалик	285	-	285	285	100,0	280	101,8
н.Дангара	543	2	532	534	98,3	528	101,1
н.Ховалинг	57	-	70	70	122,8	60	116,7
н.Ш.Шоҳин	90	-	92	92	102,2	92	100,0
н.Балчувон	120	6	176	182	151,7	125	145,6
ш.Норак	16	1	20	21	131,3	15	140,0

Истехсоли гӯшт (дар вазни зинда) дар хоҷагиҳои ҷамъиятӣ ва деҳқонии вилоят дар моҳҳои январ-август соли 2024-ум 11625,2 тоннаро ташкил дод, ки нисбат ба моҳҳои январ-август соли 2023-ум 413,5 тонна ё 3,4 фоиз кам аст.

Истехсоли шир дар хоҷагиҳои ҷамъиятӣ ва деҳқонии вилоят дар моҳҳои январ-август соли 2024-ум 15531,7 тоннаро ташкил кард, ки нисбат ба моҳҳои январ-август соли 2023-ум 394,5 тонна ё 2,6 фоиз зиёд мебошад.

Ширдӯшӣ аз як сар модагов дар хоҷагиҳои ҷамъиятӣ ва деҳқонии вилоят дар моҳҳои январ-август соли 2024-ум 1249 килограммиро ташкил дод, ки нисбат ба моҳҳои январ-август соли 2023-ум 19 килограммӣ ё 1,5 фоиз зиёд мебошад.

Истехсоли тухм дар моҳҳои январ-август соли 2024 дар хоҷагиҳои ҷамъиятӣ ва деҳқонии вилоят 23082,6 ҳазор донро ташкил кард, ки нисбат ба моҳҳои январ-август соли 2023-ум 618,2 ҳазор дон зиёд шудааст. Тухмгирӣ аз як сар мокиён дар вилоят 121 донгиро ташкил дод, ки нисбат ба моҳҳои январ-август соли 2023-ум 2 донгӣ кам мебошад.

Истехсоли пашм дар моҳҳои январ-август соли 2024 дар хоҷагиҳои ҷамъиятӣ ва деҳқонии вилоят 1289,2 тоннаро ташкил кард, ки нисбат ба моҳҳои январ-август соли 2023-ум 73,4 тонна ё 6,0 фоиз зиёд аст. Пашмтарошӣ аз як сар гӯсфанд дар вилоят 2,7 килограммиро ташкил дод, ки ба ҳамин давраи соли 2023-ум 1 килограмми зиёд мебошад.

Истехсоли асал дар моҳҳои январ-август соли 2024 дар хоҷагиҳои ҷамъиятӣ ва деҳқонии вилоят 185,6 тоннаро ташкил кард, ки нисбат ба моҳҳои январ-август соли 2023-ум 3,6 тонна ё 2,0 фоиз зиёд аст.

Дар моҳҳои январ-август соли 2024-ум дар хоҷагиҳои ҷамъиятӣ ва деҳқонии вилоят 16907 сар гӯсола гирифта шудааст, ки нисбат ба моҳҳои январ-август соли 2023-ум 1325 сар ё 8,5 фоиз зиёд мебошад. Гӯсолагирӣ аз сад сар модагов дар вилоят 61 сариро ташкил дод, ки ба ҳамин давраи соли 2023-ум 2 сарӣ зиёд мебошад.

Наслгирии барраю бузгола дар хоҷагиҳои ҷамъиятӣ ва деҳқонии вилоят дар моҳҳои январ-август соли 2024-ум 214405 сарро ташкил дода нисбат ба моҳҳои январ-август соли 2023-ум 14135 сар ё 7,1 фоиз зиёд шудааст. Наслгирӣ аз сад сар меш дар вилоят 100 сарӣ шуда, ба ҳамин давраи соли гузашта 2 сарӣ зиёд мебошад.

Дар хоҷагиҳои ҷамъиятӣ ва деҳқонии вилоят дар моҳҳои январ-август соли 2024-ум 3246 сар тойча гирифта шудааст, ки нисбат ба моҳҳои январ-август соли 2023-ум 157 сар ё 5,1 фоиз зиёд шудааст.

То 1-уми сентябри соли 2024-ум саршумори чорвои калони шохдор дар хоҷагиҳои ҷамъиятӣ ва деҳқонии вилоят 92410 сарро ташкил дода нисбат ба 1-уми сентябри соли 2023-ум 994 сар ё 1,1 фоиз зиёд мебошад.

Аз он ҷумла саршумори модаговҳо 27435 сарро ташкил кард, ки нисбат ба 1-уми сентябри соли 2023-ум 1942 сар зиёд шуда 107,6 фоизро ташкил медиҳад.

Саршумори гӯсфанду буз дар хоҷагиҳои ҷамъиятӣ ва деҳқонии вилоят то 1-уми сентябри соли 2024-ум 620259 сарро ташкил дод, ки нисбат ба 1-уми сентябри соли 2023-ум 12336 сар ё 2,0 фоиз зиёд аст.

Саршумори парранда дар хоҷагиҳои ҷамъиятӣ ва деҳқонии вилоят то 1-уми сентябри соли 2024-ум 835329 сарро ташкил кард, ки нисбат ба 1-уми сентябри соли 2023-ум 10747 сар зиёд шуда, 101,3 фоизро ташкил медиҳад.

Саршумори аспҳо то 1-уми сентябри соли 2024 дар хоҷагиҳои ҷамъиятӣ ва деҳқонии вилоят 17301 сарро ташкил кард, ки нисбат ба 1-уми сентябри соли 2023-ум 685 сар ё 4,1 фоиз зиёд мебошад

МОҲИПАРВАРӢ

Ҳаҷми маҳсулоти моҳипарварӣ дар шаҳру ноҳияҳои вилоят дар моҳҳои январ-август соли 2024-ум 27203,0 ҳазор сомони ро ташкил кард, ки нисбат ба моҳҳои январ-август соли 2023-ум 102,9 фоизро ташкил медиҳад.

Дар хоҷагиҳои моҳипарварии вилоят дар моҳҳои январ-август соли 2024-ум 1236,5 тонна моҳӣ сайд карда шудааст, ки нисбат ба моҳҳои январ-август соли 2023-ум 35,0 тонна зиёд шуда, 102,9 фоизро ташкил медиҳад.

Ҳамагӣ дар вилоят 2481,2 гектар обанборҳо, ҳавз ва қӯлҳои моҳипарварӣ мавҷуд аст.

Дар хоҷагиҳои моҳипарварӣ 648,3 тонна хӯроқиҳои концентратӣ ворид шуда 278,0 тонна боқӣ мондааст.

Дар давраи ҳисобот хароҷоти истеҳсоли хоҷагиҳо барои парвариши моҳӣ 2640,2 ҳазор сомони ро ташкил медиҳад.

Истеҳсоли моҳӣ дар шаҳру ноҳияҳои вилоят дар моҳҳои январ-август соли 2024 чунин аст:

	январ-август с.2023	январ-август соли 2024			январ-август с.2024 нисбат ба январ-август с.2023, бо ҳисоби фоиз	
		хоҷагиҳои ҷамъиятӣ	хоҷагиҳои деҳқонӣ	хоҷагиҳои аҳолии ҷамъиятӣ		
истеҳсоли моҳӣ						
Вилояти Ҳатлон	1201,5	931,8	304,7	-	1236,5	102,9
ш. Бохтар	-	-	-	-	-	-
н. Кӯшонӣ	2,5	-	2,5	-	2,5	100,0
н. Вахш	4	-	4	-	4	100,0
н. Хуросон	-	-	-	-	-	-
н. Дӯстӣ	335	284	63,7	-	347,7	103,8
н. Қубодиён	-	-	-	-	-	-
н. Ҷ. Балхӣ	-	-	-	-	-	-
н. А. Ҷомӣ	459,2	460	-	-	460	100,2
н. Чайхун	4	-	4,1	-	4,1	102,5
н. Панҷ	-	-	-	-	-	-
н. Шахритус	76,3	68	12,6	-	80,6	105,6
н. Ёвон	-	-	-	-	-	-
н. Н. Хусрав	2,6	2,6	-	-	2,6	100,0
ш. Леваконт	7,6	2,2	5,5	-	7,7	101,3
ш. Қӯлоб	112,9	42,5	73,6	-	116,1	102,8
н. Муъминобод	-	-	-	-	-	-
н. Восеъ	18,7	-	19	-	19	101,6
н. Ҳамадонӣ	77	71	11,1	-	82,1	106,6
н. Фархор	32,6	-	38,8	-	38,8	119,0
н. Темурмалик	2,6	-	3	-	3	115,4
н. Данғара	35	-	36,5	-	36,5	104,3
н. Ховалинг	1,8	1,5	0,3	-	1,8	100,0
н. Ш. Шохин	-	-	-	-	-	-
н. Балҷувон	2	-	1	-	1	50,0
ш. Норақ	27,7	-	29	-	29	104,7

1. 2. 3. РАЁСАТИ БЕҲДОШТИ ЗАМИН ВА ОБЁРӢ
Қарзи истифодабарандагони об ва чӯдо намудани маблағ
барои беҳтар намудани ҳолати мелиоративии заминҳои хоҷагиҳои
шаҳру ноҳияҳои вилояти Хатлон ба 01.09.2024с.

	Қарзи истифодабарандагони об аз идораҳои зертобеъи Раёсати беҳдошти замин ва обёрӣ дар вилоят, (ҳазор сомонӣ)		Маблағгузорӣ аз буҷети маҳаллӣ барои беҳтар намудани ҳолати мелиоративии заминҳо, (ҳазор сомонӣ)		
	ҳамагӣ	аз ҷумла: аз истифодаи нерӯи барқ	нақша	ичроиш	фоиз
Вилояти Хатлон	140846,5	46987,8	4383,0	-	-
н.Кӯшонӣён	13182,4	62,9	160,0	-	-
н.Вахш	10703,4	841,4	345,0	-	-
н.Хуросон	2040,6	1428,9	127,0	-	-
н.Дӯстӣ	18261,4	5957	202,0	-	-
н.Ҷ.Балхӣ	13173,6	2780,3	87,0	-	-
н.А.Ҷомӣ	5898,3	80,2	183,0	-	-
н.Баҳористон ¹	600,5	1	-	-	-
н.Чайхун	11959,9	4864,3	77,0	-	-
н.Панҷ	6820,5	5811,1	150,0	-	-
н.Ёвон	8141,2	12464,5	375,0	-	-
ИДБЗ ва ОҲП Кофарниҳон (н.Шахритус, н.Н.Хусрав, н.Кубодиён)	23045,4	7163,3	913,0	-	-
ш.Леваконт	1647,6	23,4	-	-	-
ш.Кӯлоб	1483,3	85,2	160,0	-	-
н.Муъминобод	85,9	104,7	48,0	-	-
н.Восеъ	5145,8	2148,6	400,0	-	-
н.М.С.А.Ҷамадонӣ	3218,7	0,7	320,0	-	-
н.Фархор	14076,7	2554,4	560,0	-	-
н.Темурмалик	0	0	-	-	-
н.Данғара	1367,3	574,5	240,0	-	-
н.Ховалинг	-6,0	18,1	-	-	-
н.Балҷувон	-	-	32,0	-	-
Буҷаи вилоят	-	-	-	-	-

Эзоҳ: ¹ - Идораи давлатии истифодабарии канали «Баҳористон» дар ноҳияи А.Ҷомӣ

Обрасонӣ ва пардохти он аз ҷониби хоҷагиҳои кишоварзии
шаҳру ноҳияҳои вилояти Хатлон ба 01.09.2024с.

	Микдори об мувофиқи нақша то 01.09.2024с. хаз. м3	Микдори оби лодашуда то 01.09.с.2024 хаз. м3	Арзиши оби лодашуда дар с.2024, то 01.09. хаз.сомонӣ	Фоиз	Арзиши об аз рӯи санадҳои имзошудаи обрасонӣ, хаз.сомонӣ
Вилояти Хатлон	1368504	1512716,0	70882.4	110	45092.5
н.Кушонӣён	213625	240314	12015,7	112	5298
н.Вахш	151168	149089	7454,5	99	4848,9
н.Хуросон	72073	38197,2	1909,9	53	294,1
н.Дустӣ	134480	205937	137217	153	3806,2
н. Ҷ.Балхӣ	183041	190067	9503,4	88	5377,3
н.А. Ҷомӣ	135664	143423,64	993,3	106	2847,7
н.Баҳористон	27399	19866,2	993,3	73	486
н. Ҷайхун	140211	164331	8216,6	117	3412,5
н.Панҷ	205911	103818	5190,9	50	3264,3
н.Ёвон	163899	167108	8355,4	102	2614,5
ИДБЗ ва ОҲП Кофарниҳон (н.Шахритус, н.Н.Хусрав, н.Қубодиён)	287564	278573	13928,7	97	12176,7
ш.Леваконт	23398	26837	1341,9	100	583,7
ш.Кӯлоб	53078	32302	1389,0	97	1112,8
н.Муъминобод	11150	1586	79,3	65	79,3
н.Восеъ	131346	77565	3878,3	90	2714,8
н.М.С.А.Ҷамадонӣ	99801	96884	3178,2	98	3178,2
н.Фархор	130027	119516	5975,8	93	4210,0
н.Дангара	47135	47045	2378,0	100	40,0
н.Ховалинг	8887	800	40,0	49	1129,1

Обрасонӣ ва пардохти он аз ҷониби хочагҳои кишоварзии шаҳру ноҳияҳои вилояти Хатлон ба 01.09.с.2024

	Микдори об мувофиқи нақша то 01.09. с.2024 ҳаз.м3	Микдори оби додашуда то 01.09. с.2024 ҳаз.м3	Арзиши оби додашуда дар с.2024, то 01.09. ҳазор сомонӣ	Ҷои	Арзиши об аз рӯи санадҳои имзошудаи обрасонӣ, ҳаз.сомонӣ
Вилояти Хатлон	97972,7	53072,1	14080,9	1367,8	12713,1
ш.Кӯшонӣ	8637,4	5298,0	753	-	753
н.Вахш	6943,4	4848,9	1088,9	-	1088,9
н.Хуросон	1931	294,1	184,5	-	184,5
н.Дӯсти	13217,4	6860,8	1816,8	1198,3	618,5
н.Ҷ.Балхӣ	8709,4	5377,3	913,1	130,1	783
н.А.Ҷомӣ	3669,7	2847,7	619,1	-	619,1
Баҳористон	375,6	486	261,1	-	261,1
н.Ҷайхун	9946,8	3412,5	1399,4	-	1399,4
н.Панҷ	4450,9	3264,3	894,7	-	894,7
н.Ёвон	6878,7	2614,5	1352	39,4	1312,6
ИДБЗ ва ОХП Кофарниҳон (н.Шахритус, н.Н.Хусрав, н.Қубодиён)	13592,4	12176,7	2723,7	-	2723,7
ш.Леваконт	1186,9	583,7	123	-	123
ш.Кӯлоб	1186,9	791,4	495	-	495
н.Муъминобод	46,3	71,6	32	-	32
н.Восъ	3387	1869,2	110,4	-	110,4
н.М.С.А.Ҷамадонӣ	1270,7	2304,2	356,2	-	356,2
н.Фархор	11555,5	2910,2	389	-	389
н.Дангара	-	-	-	-	-
н.Ховалинг	986,7	924,6	544	-	544

1.2.4. СОХТМОН

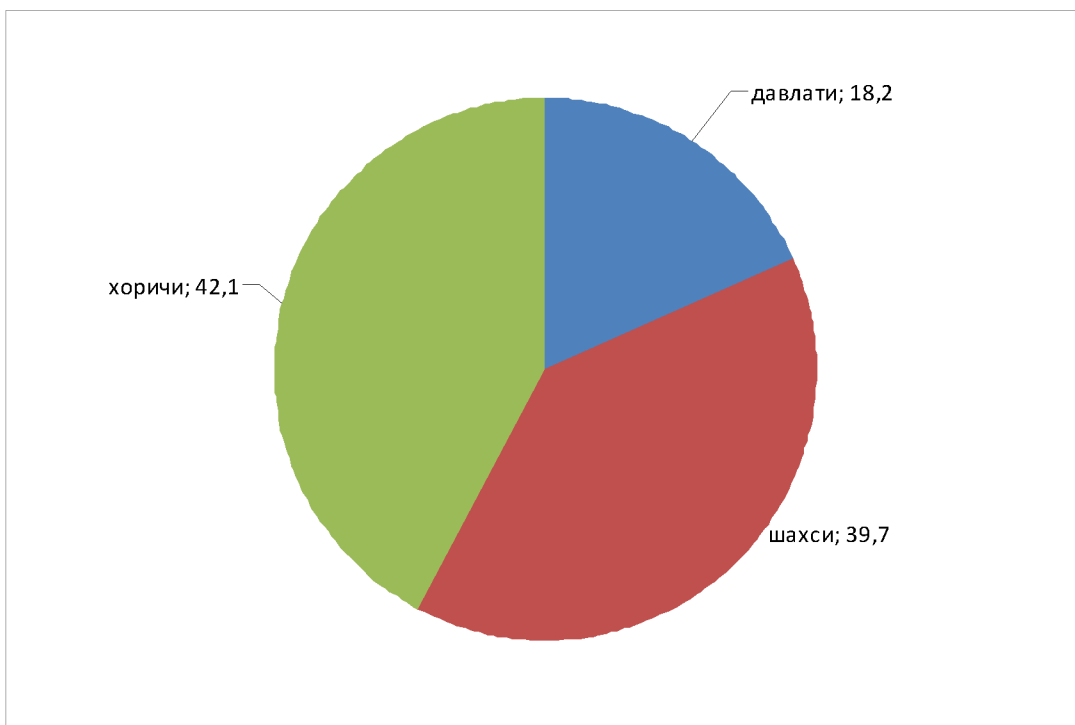
Сармоягузорӣ ба сармояи асосӣ

Дар моҳҳои январ-август соли 2024 сармоягузори сармояи асосӣ аз ҳисоби ҳамаи манбаъҳои маблағгузорӣ ба маблағи 2122576,6 ҳазор сомонӣ истифода карда шудааст, ки нисбат ба моҳҳои январ-август соли 2023-ум бо нархҳои муқоисавӣ 123,7 фоизро ташкил медиҳад.

**Воридшавии сармоягузориҳо дар моҳҳои январ-август
дар шаҳру ноҳияҳои вилоят**

	<i>сармоягузорӣ ба сармояи асосӣ, ҳаз. сомонӣ</i>		<i>ба ҳисоби фоиз нисбат ба ҳамин давраи соли гузашта</i>
	<i>с.2023</i>	<i>с.2024</i>	
Вилояти Хатлон	1647197,3	2122576,6	123,7
ш.Бохтар	81040,4	99546,4	122,8
н.Кӯшонӣ	120089,9	88972,2	74,1
н.Вахш	47143,0	81758,9	173,4
н.Хуросон	91224,3	31083,2	34,1
н.Дустӣ	25237,4	102279,9	4,0 бар
н.Кубодиён	37444,3	27638,9	73,8
н.Ҷ.Балхӣ	6004,8	18966,2	3,1 бар
н.А.Ҷомӣ	32164,5	38535,0	119,8
н.Ҷайхун	36123,3	56804,9	157,3
н.Панҷ	27054,5	22269,3	82,3
н.Шахритус	13715,8	25354,6	184,9
н.Ёвон	44417,5	418950,5	9,4 бар
н.Н.Хусрав	13224,1	8006,3	60,5
ш.Леваконт	116586,9	192252,5	164,9
ш.Кӯлоб	122441,3	147761,2	120,7
н.Муъминобод	15156,7	15292,5	100,9
н.Восеъ	126467,8	149462,6	118,2
н.Ҷамадонӣ	83829,7	66992,4	79,9
н.Фархор	57844,3	60966,9	105,4
н.Темурмалик	81237,0	54631,5	67,2
н.Данғара	362368,9	298319,2	82,3
н.Ховалинг	13585,0	8999,4	66,2
н.Ш.Шоҳин	25573,7	33647,2	131,6
н.Балҷувон	42622,9	37271,3	87,4
ш.Норак	24599,3	36813,6	149,7

**Соҳтори сармоягузорӣ ба сармояи асосӣ дар сатҳи шахру ноҳияҳои вилоят, бо ғоиз
Соҳтори сармоягузорӣ ба сармояи асосӣ аз рӯи шаклҳои моликият
дар моҳҳои январ-август соли 2024**



Дарачаи сармоягузори ба сармояи асосӣ

	ҳазор сомони	бо ҳисоби фоиз нисбат ба	
		ҳамин давраи соли гузашта	моҳи гузашта
<i>соли 2023</i>			
январ	100558,6	95,0	40,3
феврал	144877,8	46,3	144,1
март	275574,2	56,9	190,2
семоҳаи якум	521010,6	57,6	X
апрел	203099,8	130,8	73,7
май	249086,5	126,8	122,6
июн	289310,8	102,1	116,1
семоҳаи дуюм	741497,1	116,8	X
июл	169308,9	132,9	58,5
август	215380,7	126,7	127,2
сентябр	384555,7	46,0	178,5
семоҳаи сеюм	769245,3	67,9	X
октябр	215071,8	151,5	55,9
ноябр	177273,9	87,3	82,4
декабр	537388,6	2,1 бар	3,0 бар
семоҳаи чорум	929734,3	156,4	X
<i>соли 2024</i>			
январ	132329,5	130,8	24,6
феврал	168149,2	116,0	127,1
март	270036,2	98,0	160,6
семоҳаи якум	570514,9	109,5	X
апрел	178697,1	88,0	66,2
май	575777,1	2,3 бар	3,2 бар
июн	293568,2	101,4	51,0
семоҳаи дуюм	1048042,4	141,3	X
июл	229346,8	135,5	78,1
август	274672,5	127,5	119,8

**Соҳтори сармоягузори ба сармояи асосӣ
аз рӯи шаклҳои моликият дар моҳҳои январ-август соли 2024**

	январ-август соли 2024 барои маълумот:		
	ҳазор сомони	бо фоиз нисбат ба ҷамъбаст	январ-август соли 2023 бо ҳисоби фоиз нисбат ба ҷамъбаст
Сармоягузори ба сармояи асосӣ аз он ҷумла аз рӯи манбаъҳо	2122576,6	100	100
давлатӣ	386632,3	18,2	22,1
аҳоли	103864,1	4,9	4,8
соҳибкорони шахсӣ	204465,8	9,6	10,7
ҷамъиятҳои матлубот	600,0	-	-
ҷамъиятҳои дорой масъулиятшон маҳдуд	528048,7	24,9	4,2
ҷамъиятҳои саҳҳомӣ	5380,0	0,3	0,2
хориҷӣ	893585,7	42,1	58,0

Дар моҳҳои январ-август соли 2024-ум Дирексия оиди сохтмони иншоотҳои давлати Дастгоҳи Иҷроияи Президенти Ҷумҳурии Тоҷикистон сармоягузори сармояи асосиро ба маблағи 169525,3 ҳазор сомонӣ расонид, ки аз ин маблағ барои сохтмони муассисаҳои соҳаи маориф ба маблағи 25383,6 ҳазор сомонӣ, тандурусти 17676,4 ҳазор сомонӣ, фарҳанг 59860,9 ҳазор сомонӣ, идораи давлатӣ ва мудофия, сугуртаи иҷтимоӣ 17040,3 ҳазор сомонӣ ва барои сохтмони хонаҳои истиқоматӣ ва корҳои сохилмуштаҳкамкунӣ ба маблағи 49564,1 ҳазор сомонӣ истифода шудааст.

**Воридшавии сармоягузориҳо дар моҳҳои январ-август соли 2024-ум
дар сатҳи шаҳру ноҳияҳои вилоят**

	сармоягузори ба сармояи асосӣ, ҳазор сомонӣ		ба ҳисоби фоиз нисбат ба ҷамъбаст	
	с.2023	с.2024	с.2023	с.2024
Вилояти Хатлон	1647197,3	2122576,6	100	100
ш. Бохтар	81040,4	99546,4	4,9	4,7
н. Кӯшонӣ	120089,9	88972,2	7,3	4,2
н. Вахш	47143,0	81758,9	2,9	3,9
н. Хурӯсон	91224,3	31083,2	5,5	1,5
н. Дӯсти	25237,4	102279,9	1,5	4,8
н. Кубодиён	37444,3	27638,9	2,3	1,3
н. Ҷ. Балхӣ	6004,8	18966,2	0,4	0,9
н. А. Ҷомӣ	32164,5	38535,0	2,0	1,8
н. Ҷайхун	36123,3	56804,9	2,2	2,7
н. Панҷ	27054,5	22269,3	1,6	1,0
н. Шаҳритус	13715,8	25354,6	0,8	1,2
н. Евон	44417,5	418950,5	2,7	19,7
н. Н. Хусрав	13224,1	8006,3	0,8	0,4
ш. Леваконт	116586,9	192252,5	7,1	9,1
ш. Кӯлоб	122441,3	147761,2	7,4	7,0
н. Муъминобод	15156,7	15292,5	0,9	0,7
н. Восеъ	126467,8	149462,6	7,7	7,0
н. Хамадонӣ	83829,7	66992,4	5,1	3,2
н. Фарҳор	57844,3	60966,9	3,5	2,9
н. Темурмалик	81237,0	54631,5	4,9	2,6
н. Данғара	362368,9	298319,2	22,0	14,1
н. Ховалинг	13585,0	8999,4	0,8	0,4
н. Ш. Шохин	25573,7	33647,2	1,6	1,6
н. Балҷувон	42622,9	37271,3	2,6	1,8
ш. Норақ	24599,3	36813,6	1,5	1,7

Дар моҳҳои январ-август соли 2024-ум сармоягузориҳо ба сармояи асосӣ аз рӯи намудҳои фаъолияти иқтисодӣ ба объектҳои сохтанда 2122576,6 ҳазор сомонӣ ё 100,0 фоиз, аз он ҷумла: кишоварзӣ, шикор ва хоҷагии ҷангал 17801,9 ҳазор сомонӣ ё ин, ки 0,8 фоиз, истеҳсоли коркард 418678,0 ҳазор сомонӣ ё ин, ки 19,7 фоиз, истеҳсол ва тақсими нерӯи барқ, газ ва об 264743,4 ҳазор сомонӣ ё ин, ки 12,5 фоиз, сохтмон 393026,5 ҳазор сомонӣ ё ин, ки 18,5 фоиз, савдои яқлӯхт ва ҷакана, таъмири нақлиёти автомобилӣ маснуот ва ашё барои истифодаи шахсӣ 31133,8 ҳазор сомонӣ ё ин, ки 1,5 фоиз, меҳмонхона ва тарабхонаҳо 14443,7 ҳазор сомонӣ ё ин, ки 0,7 фоиз, нақлиёт ва алоқа 259084,3 ҳазор сомонӣ ё ин, ки 12,2 фоиз, идораи давлатӣ ва мудофия, сугуртаи иҷтимоӣ 57634,1 ҳазор сомонӣ ё ин, ки 2,7 фоиз, маориф 422607,6 ҳазор сомонӣ ё ин, ки 19,9 фоиз, тандурусти ва пешниҳоди хизматрасонии иҷтимоӣ 43793,6 ҳазор сомонӣ ё ин, ки 2,1 фоиз, пешниҳоди ҳаргуна хизматҳои коммуналӣ, хизматрасонии инфиродӣ ба маблағи 199629,7 ҳазор сомонӣ, ё ин, ки 9,4 фоиз ҳаҷми умумии сармоягузориҳои вилоятро ташкил медиҳад.

**Маблаги сармоягузориҳо дар сармояи асосӣ
дар намуди фаъолияти иқтисодӣ дар моҳҳои январ-август соли 2024**

	январ-август соли 2024			январ-август соли 2023 фоиз нисбат ба чамъбаст
	ҳазор сомонӣ	фоиз нисбат ба январ-август с.2023 (бо нарҳои муқоисавӣ)	чамъбаст	
Ҳамагӣ	2122576,6	123,7	100	100
аз он ҷумла:				
Кишоварзӣ, шикор ва хочагии чангал	17801,9	78,4	0,8	1,4
Истихроҷи канданиҳои ғоиданок	-	-	-	-
аз он ҷумла: ихтироҷи сӯзишворию – энергетикӣ ва канданиҳои ғоиданок	-	-	-	-
Истеҳсолати коркард	418678,0	5,1 бар	19,7	5,0
аз он ҷумла: истеҳсоли нассочӣ ва дузандагӣ	135,0	13,3	-	0,1
Истеҳсол ва тақсими нерӯи барқ, газ ва об	264743,4	81,1	12,5	19,8
аз онҳо:				
истеҳсол, интиқол ва тақсими нерӯи барқ	173339,4	63,3	8,2	16,6
истеҳсол, интиқол ва тақсими об, газ, буг ва оби гарм	91404,0	173,6	4,3	3,2
истеҳсол ва тақсими сӯзишвории газмонанд	-	-	-	-
Соҳтмон	393026,5	118,0	18,5	20,2
Савдои яклухт ва чакана, таъмири нақлиёти автомобилӣ маснуот ва ашё барои истифодаи шахсӣ	31133,8	3,9 бар	1,5	0,5
Меҳмонхона ва тарабхонаҳо	14443,7	144,0	0,7	0,6
Нақлиёт ва алоқа	259084,3	82,9	12,2	19,0
аз онҳо:				
фаъолияти нақлиёти роҳи оҳан	-	-	-	-
алоқа	-	-	-	-
Идораи давлатӣ ва мудофия, сугуртаи иҷтимоӣ	57634,1	114,4	2,7	3,0
Маориф	422607,6	3,4 бар	19,9	7,6
Тандурустӣ ва пешниҳоди хизматрасонии иҷтимоӣ	43793,6	23,1	2,1	11,5
Пешниҳоди ҳаргуна хизматҳои коммуналӣ, хизматрасонии инфиродӣ	199629,7	106,3	9,4	11,4
аз онҳо фаъолият оиди ба ташкили истироҳат ва вақтхушӣ, фарҳанг ва варзиш	53731,6	196,6	2,5	1,6

Дар моҳҳои январ-август соли 2024-ум дар иншоотҳои таъиноти истеҳсоли маблаги 991441,4 ҳазор сомонӣ ё ба андозаи 46,7 фоизи ҳаҷми умумии сармоягузориҳои вилояти иҷро гардидааст.

Ба кор андохтани фондҳои асосӣ

Дар моҳҳои январ-август соли 2024 аз ҳисоби ҳамаи манбаъҳои сармоягузори фондҳои асосӣ ба маблағи 1179403,9 ҳазор сомонӣ ба кор андохта шудааст, ки нисбати соли гузашта 2,1 баробар зиёд гардидааст.

Ба кор андохтани фондҳои асосӣ дар моҳҳои январ-август дар шаҳру ноҳияҳои вилоят

	<i>ба кор андохтани фондҳои асосӣ, ҳаз. сомонӣ</i>		<i>ба ҳисоби фоида нисбат ба ҳамаи давраи соли гузашта</i>
	<i>соли 2023</i>	<i>соли 2024</i>	
Вилояти Хатлон	375359,8	1179403,9	3,1 бар
ш. Бохтар	27616,0	19127,0	69,3
н. Қӯшонӣ	8564,9	24763,8	2,9 бар
н. Вахш	15795,7	58586,8	3,7 бар
н. Хуросон	14660,2	13140,1	89,6
н. Дустӣ	8928,1	99830,2	11,2 бар
н. Қубодиён	17589,9	14590,4	82,9
н. Ҷ. Балхӣ	5053,7	21429,7	4,2 бар
н. А. Ҷомӣ	6779,5	25060,4	3,7 бар
н. Ҷайхун	21619,8	22583,7	104,5
н. Панҷ	19922,8	10867,6	54,5
н. Шахритус	5292,9	14274,9	2,7 бар
н. Евон	17936,6	352669,8	19,7 бар
н. Н. Хусрав	3328,4	4005,7	120,3
ш. Леваконт	393,1	5842,1	14,9 бар
ш. Қӯлоб	30429,2	28531,1	93,8
н. Муъминобод	14722,0	9700,6	65,9
н. Восеъ	25560,0	29818,0	116,7
н. Ҳамадонӣ	13574,0	23084,0	170,1
н. Фархор	40492,7	27384,2	67,6
н. Темурмалик	5826,5	10835,2	186,0
н. Данғара	41182,6	316975,3	7,7 бар
н. Ховалинг	4795,0	3327,7	69,4
н. Ш. Шохин	1869,8	5429,2	2,9 бар
н. Балҷувон	12349,1	22026,4	178,4
ш. Норақ	11077,3	15520,0	140,1

Аз рӯи сохтмони объектҳои таъиноти истеҳсоли фондҳои асосӣ 514160,1 ҳазор сомонӣ ё 43,6 фоизи фондҳои умумии ба кор андохташудаи вилоятиро ташкил медиҳад.

Фондҳои асосӣ аз ҳисоби маблағҳои давлатӣ- 271456,8 ҳазор сомонӣ ё 23,1 фоиз, аҳоли- 103864,1 ҳазор сомонӣ ё 8,8 фоиз, соҳибкорони шахсӣ- 204465,8 ҳазор сомонӣ ё 17,3 фоиз, чамъиятҳои масъулияташ маҳдуд- 427099,6 ҳазор сомонӣ ё 36,2 фоиз ва инвестисияи хориҷӣ- 172517,6 ҳазор сомонӣ ё 14,6 фоизи ҳаҷми умумии фондҳои асосии вилоят ба кор андохта шудаанд.

Дар моҳҳои январ-август соли 2024-ум фондҳои асосӣ аз рӯи намудҳои фаъолият, сохтмони объектҳо ба 1179403,9 ҳазор сомонӣ ё ин, ки 100,0 фоиз аз худ кардааст, аз он ҷумла: кишоварзӣ, шикор ва хоҷагии чангал 14619,0 ҳазор сомонӣ ё ин ки 1,2 фоиз, истеҳсолоти коркард 418678,0 ҳазор сомонӣ ё ин ки 35,5 фоиз, истеҳсол ва тақсими нерӯи барқ, газ ва об 10582,7 ҳазор сомонӣ ё ин ки 0,9 фоиз, сохтмон 158651,4 ҳазор сомонӣ ё ин ки 13,5 фоиз, савдои яклухт ва чакана, таъмири нақлиёти автомобилӣ маснуот ва ашё барои истифодаи шахсӣ 31133,8 ҳазор сомонӣ ё ин ки 2,6 фоиз, меҳмонхона ва тарабхона 120,0 ҳазор сомонӣ, нақлиёт ва алоқа 39146,6 ҳазор сомонӣ ё ин ки 3,3 фоиз, идораи давлатӣ ва муҳофизат, сугуртаи

ичтимоӣ 2027,9 ҳазор сомонӣ ё ин ки 0,2 фоиз, маориф 448406,5 ҳазор сомонӣ ё ин, ки 38,0 фоиз, тандурустӣ ва пешниҳоди хизматрасонии иҷтимоӣ 9281,5 ҳазор сомонӣ ё ин ки 0,8 фоиз ва пешниҳоди ҳаргуна хизматҳои коммуналӣ, хизматрасонии инфиродӣ 46756,5 ҳазор сомонӣ ё ин ки 4,0 фоизи фондҳои асосии вилоятро ташкил медиҳад.

Соҳтмони объектҳои соҳаҳои иҷтимоӣ - фарҳангӣ

Дар моҳҳои январ-август соли 2024-ум барои инкишофи соҳаҳои иҷтимоӣ 1131135,2 ҳазор сомонӣ равона карда шудааст, ки ин 53,3 фоизи ҳаҷми умумии сармоягузори вилоятро ташкил медиҳад (бо нархҳои аслии амалкунанда).

Дар моҳҳои январ-август соли 2024-ум ба масоҳати умумии 167,5 ҳазор метри мураббаъ хонаҳои истиқоматӣ ба истифода дода шудаанд, ки ин нисбат ба ҳамина давраи соли гузашта 24,9 ҳазор метри мураббаъ зиёд мебошад.

Дарҷаи ба истифода додани биноҳои истиқоматӣ

(ҳазор метри мураббаъ)

	январ-август с. 2023			январ-август с.2024			ба ҳисоби фоиз нисбат ба ҳамина давраи соли гузашта		
	ҳамагӣ	аз он ҷумла аз ҳисоби		ҳамагӣ	аз он ҷумла аз ҳисоби		ҳамагӣ	аз он ҷумла аз ҳисоби	
		маблағ- ҳои давлатӣ	маблағ- ҳои аҳоли		маблағ- ҳои давлатӣ	маблағ- ҳои аҳоли		маблағ- ҳои давлатӣ	маблағ- ҳои аҳоли
ҳамагӣ	142,6	2,2	140,4	167,5	2,7	164,8	117,4	122,7	117,4
январ	21,8	-	21,8	27,3	-	27,3	125,2	-	125,2
феврал	22,8	-	22,8	24,7	-	24,7	108,3	-	108,3
март	20,6	-	20,6	21,5	-	21,5	104,4	-	104,4
апрел	22,3	2,2	20,1	18,5	2,7	15,8	83,0	122,7	78,6
май	13,9	-	13,9	13,7	-	13,7	98,6	-	98,6
июн	18,8	-	18,8	32,6	-	32,6	173,4	-	173,4
июл	12,1	-	12,1	15,1	-	15,1	124,8	-	124,8
август	10,2	-	10,2	14,1	-	14,1	138,2	-	138,2

**Ба истифодадиҳои манзилҳои истиқоматӣ дар шаҳру ноҳияҳои вилоят
дар моҳҳои январ-август соли 2024**

	ба қор андохта шуд - ҳамагӣ масоҳати умумии манзил метри мураббаъ	ба ҳисоби фоиз нисбат	
		ба ҳамин давраи соли гузашта	ба ҷамъбаст
Ҳамагӣ дар вилоят	167475	117,4	100
ш. Бохтар	9181	117,9	5,5
н. Кӯшонӣ	22410	2,0 бар	13,4
н. Вахш	1723	28,6	1,0
н. Хуросон	13935	101,6	8,3
н. Дустӣ	12927	177,9	7,7
н. Кубодиён	2847	121,9	1,7
н. Ҷ. Балхӣ	3496	151,2	2,1
н. А. Ҷомӣ	6359	9,3 бар	3,8
н. Ҷайхун	8518	187,0	5,1
н. Панҷ	9426	115,9	5,6
н. Шаҳритус	5188	117,4	3,1
н. Евон	1476	61,3	0,9
н. Н. Хусрав	4697	91,1	2,8
ш. Леваконт	2534	-	1,5
ш. Кулоб	1076	16,2	0,6
н. Муъминобод	3364	102,1	2,0
н. Восеъ	7320	95,3	4,4
н. Ҳамадонӣ	9293	96,0	5,5
н. Фархор	10757	67,1	6,4
н. Темурмалик	4853	104,8	2,9
н. Данғара	2560	134,1	1,5
н. Ховалинг	2745	91,3	1,6
н. Ш. Шохин	2784	136,9	1,7
н. Балҷувон	2455	117,2	1,5
ш. Норақ	15551	161,6	9,3

Қорҳои пудратӣ

Ташкилотҳои пудратии вилоят дар моҳҳои январ-август соли 2024-ум бо қувваи худ ба маблағи 1189206,0 ҳазор сомонӣ қорҳои пудратиро иҷро қардаанд, ки ин нисбат ба ҳамин давраи соли 2023-ум 256200,1 ҳазор сомонӣ зиёд мебошад.

	ҳаҷми шартномаҳои пудратӣ	теъдоди ташкилотҳо	ҳаҷми қорҳои пудратӣ, ки бо қувваи худ иҷро қарда шудаанд, ҳазор сомонӣ	таъмири кулӣ
Ҳамагӣ	1479077,2	197	1189206,0	100837,0
аз он ҷумла аз рӯи фаъолиятҳои давлатӣ	19257,7	13	17929,9	1303,6
сахҳомӣ	7324,3	4	4617,9	4039,5
ҷамъиятҳои масъулиятҳои маҳдуд	1452495,2	180	1166658,2	95493,9

Ҳаҷми қорҳои иҷрошудаи пудратӣ аз ҳисоби ташкилотҳои шакли моликиятҳои давлатӣ 17929,9 ҳазор сомонӣ ё 1,5 фоиз, ҷамъиятҳои сахҳомӣ 4617,9 ҳазор сомонӣ ё 0,4 фоиз, ҷамъиятҳои масъулиятҳои маҳдуд 1166658,2 ҳазор сомонӣ ё 98,1 фоизи ҳаҷми умумии вилоятиро ташкил медиҳад.

**Шумораи корхонаҳои фаъолияткунанда
дар солҳои 2022, 2023 ва 2024**

	январ- август с.2022	январ- август с.2023	январ- август с.2023 ба ҳисоби фоиз нисбат ба январ- август с.2022	январ- август с.2023	январ- август с.2024	январ- август с.2024 ба ҳисоби фоиз нисбат ба январ- август с.2023
Вилояти Хатлон	170	173	101,8	173	197	113,9
ш.Бохтар	25	29	116,0	29	37	127,6
н.Кӯшониён	3	4	133,3	4	2	50,0
н.Вахш	-	-	-	-	1	-
н.Хуросон	1	2	2,0 бар	2	1	50,0
н.Дӯстӣ	1	1	100,0	1	1	100,0
н.Қубодиён	-	-	-	-	-	-
н.Ҷ.Балхӣ	3	4	133,3	4	8	2,0 бар
н.А.Ҷомӣ	3	2	66,7	2	1	50,0
н.Ҷайхун	1	1	100,0	1	2	2,0 бар
н.Панҷ	-	-	-	-	-	-
н.Шаҳритус	1	1	100,0	1	1	100,0
н.Ёвон	6	7	116,7	7	13	185,7
н.Н. Хусрав	1	1	100,0	1	1	100,0
ш.Леваконт	7	7	100,0	7	5	71,4
ш.Кӯлоб	34	31	91,2	31	35	112,9
н.Муъминобод	6	5	83,3	5	5	100,0
н.Восеъ	10	8	80,0	8	9	112,5
н.Ҷамадонӣ	6	10	166,7	10	7	70,0
н.Фархор	9	10	111,1	10	15	150,0
н.Темурмалик	11	9	81,8	9	12	133,3
н.Дангара	21	20	95,2	20	15	75,0
н.Ховалинг	2	4	2,0 бар	4	2	50,0
н.Ш. Шохин	-	1	-	1	2	2,0 бар
н.Балҷувон	8	3	37,5	3	6	2,0 бар
ш.Норак	11	13	118,2	13	16	123,1

**Иҷрои қорҳои пудратӣ бо қувваи худ дар моҳҳои январ-август
аз рӯи шаҳру ноҳияҳои вилоят**

	<i>иҷрои қорҳои пудратӣ, ҳазор сомонӣ</i>		<i>ба ҳисоби фоиз нисбат ба ҳамин давраи соли гузашта</i>
	<i>2023</i>	<i>2024</i>	
Вилояти Хатлон	933005,9	1189206,0	127,5
ш. Бохтар	56414,4	73373,6	130,1
н. Қушонӣён	2171,6	1952,0	89,9
н. Вахш	-	600,0	-
н. Хуросон	93,7	53,6	57,2
н. Дӯстӣ	620,0	460,0	74,2
н. Қубодиён	-	-	-
н. Ҷ. Балхӣ	8300,4	13837,1	166,7
н. А. Ҷомӣ	2506,4	25,0	1,0
н. Ҷайхун	1420,0	6622,1	4,7 бар
н. Панҷ	-	-	-
н. Шаҳритус	1317,0	384,1	29,2
н. Ёвон	18471,2	63253,9	3,4 бар
н. Н. Хусрав	400,0	800,0	2,0 бар
ш. Леваконт	10522	53986,9	5,1 бар
ш. Қӯлоб	59543,9	58892,5	98,9
н. Муъминобод	15187,4	4942,1	32,5
н. Восеъ	19019,5	24001,1	126,2
н. Ҷамадонӣ	5896,1	5925,9	100,5
н. Фархор	55042,7	63200,0	114,8
н. Темурмалик	44761,8	27941,2	62,4
н. Дангара	127278,1	159888,5	125,6
н. Ховалинг	8603,3	1947,9	22,6
н. Ш. Шохин	3068,1	2156,4	70,3
н. Балҷувон	5438,5	8812,2	162,0
ш. Норақ	486929,8	616149,9	126,5

1.2.5. МИНТАҚАҲОИ ОЗОДИ ИҚТИСОДИИ ВИЛОЯТИ ХАТЛОН

Минтақаи озоди иқтисодии «Данғара» дар ноҳияи Данғараи вилояти Хатлон ҷойгир буда, масоҳати умумии он 541,3 гектарро ташкил медиҳад. Дар моҳҳои январ-август соли 2024 дар Минтақаи озоди иқтисодии «Данғара» корҳои сохтмонӣ иҷро нагардидааст.

Дар моҳҳои январ-август соли 2024 дар Минтақаи озоди иқтисодии «Данғара» 6 корхонаи саноатӣ фаъолият намуда, ҳаҷми истеҳсоли маҳсулоти саноатӣ 26412,0 ҳазор сомониро ташкил дод, аз он ҷумла ҶДММ «Точпласт-1» ба маблағи 3999,4 ҳазор сомонӣ, ҶДММ «Детйен Бетон» ба маблағи 4907,9 ҳазор сомонӣ, ҶДММ «Ауфен» ба маблағи 16000,0 ҳазор сомонӣ, ҶДММ «Ғаюр саноат» ба маблағи 1055,7 ҳазор сомонӣ, ҶДММ «Миср 2001» ба маблағи 170,4 ҳазор сомонӣ ва ҶДММ «Сохтмон-11» ба маблағи 278,6 ҳазор сомонӣ маҳсулот истеҳсол намудааст. ҶДММ «Грин-голд», ҶДММ «Пиштоз посгород Тоҷикистон», ҶДММ «Техно-полоиш», ҶДММ «Тоҷи-Осиё», ҶДММ «Оро», ҶДММ «Ю и Сервис» ва ҶДММ «Росточторг» дар моҳи январ-август соли 2024-ум фаъолият накарданд.

Минтақаи озоди иқтисодии «Панҷ» дар ноҳияи Ҷайхуни вилояти Хатлон ҷойгир буда, масоҳати умумии он 401,6 гектарро ташкил медиҳад. Дар моҳҳои январ-август соли 2024 корҳои сохтмонӣ ба маблағи 1150,0 ҳазор сомонӣ иҷро гардидааст. Дар минтақаи мазкур 6 корхонаи саноатӣ ба қайд гирифта шуда 1 корхонаи саноатӣ фаъолият намуда, ҳаҷми истеҳсоли маҳсулоти саноатӣ 14812,0 ҳазор сомониро ташкил дод, аз он ҷумла ҶСП «Фон-дарё» ба маблағи 14812,0 ҳазор сомонӣ маҳсулот истеҳсол намудааст. ҶДММ «Бурок-2 ЛТД», ҶДММ «Милал-Интер-Ҷоинт», ҶДММ «Ансор-групп», ҶДММ «Технологияҳои офтобӣ» ва ҶДММ «Тоҷикистон Таҳор Пластик» дар моҳҳои январ-август соли 2024-ум фаъолият накарданд.

Минтақаи озоди иқтисодии «Кулоб» дар шаҳри Кулоби вилояти Хатлон ҷойгир буда, масоҳати умумии он 309 гектарро ташкил медиҳад.

Дар ҳудуди минтақа 2 корхонаи саноатӣ ба қайд гирифта шуда 1 корхонаи саноатӣ фаъолият намуда, ҳаҷми истеҳсоли маҳсулоти саноатӣ 146,3 ҳазор сомониро ташкил дод, аз он ҷумла ҶДММ «Тоҷик Алмос» ба маблағи 146,3 ҳазор сомонӣ маҳсулот истеҳсол намудааст. ҶДММ «Кулоб Агросаноат» дар моҳҳои январ-август соли 2024-ум фаъолият накард. Корҳои сохтмонӣ дар моҳҳои январ-август соли 2024-ум ба маблағи 9934,8 ҳазор сомонӣ иҷро гардидааст.

1.2.6. НАҚЛИЁТ

Боркашонӣ

Дар моҳҳои январ- август соли 2024 бо ҳамаи намуди нақлиёт 30992,1 ҳазор тонна бор кашонида шудааст, ки нисбат ба ҳамин давраи соли 2023-ум 22,6 фоиз зиёд шудааст.

Ҳаҷми боркашонӣ бо ҳамаи намудҳои нақлиёт

	август с.2024	август с.2024ба ҳисоби фоиз нисбат ба июлиавгус ти с.2023	январ- август с.2024	январ- август с.2024ба ҳисоби фоиз нисбат ба январ- август с.2023	ҳазор. тонна <i>барои маълумот:</i> январ-август с. 2023 ба ҳисоби фоиз нисбат ба январ- август с.2022
Бор кашонда шудааст, ҳамагӣ	5600,9	131,5	30992,1	122,6	115,8
аз он ҷумла:					
нақлиёти хушкигард	5600,9	131,5	30992,1	122,6	115,8
аз он:					
бо нақлиёти роҳи оҳан	63,1	2,6-бар	386,5	105,0	88,8
бо нақлиёти автомобили	5537,8	130,8	30605,6	122,9	116,3
аз ҷумла бо нақлиёти соҳибкорони хусусӣ	2366,7	183,7	17028,2	147,0	129,5
нақлиёти ҳавоӣ	-	-	-	-	-

**Таносуби боркашонӣ бо ҳама намудҳои нақлиёт
дар моҳҳои январ-август соли 2024**



автомобили –98,8фоиз



роҳи оҳан – 1,2 фоиз

Дар моҳҳои январ-август соли 2024 бо нақлиёти автомобилии ҳамаи вазорату идораҳо, корхонаву ташкилотҳо новобаста аз шакли моликиятшон ва инчунин бо нақлиётҳои автомобилии шахсони воқеӣ, ки бо боркашонии тиҷоратӣ машғуланд 9059,0 ҳазор тонна бор кашонида шуд, ки нисбат ба ҳамин давраи соли гузашта ҳаҷми боркашонӣ 2,0 фоиз зиёд мебошад.

**Нишондиҳандаҳои кори нақлиёти автомобилӣ шаҳру
ноҳияҳои вилояти Хатлон ба тариқи ҷадвали ҷуний аст¹**

	бор кашонда шуд, ҳазор тонна		январ-август с.2024 ба ҳисоби фоиз нисбат ба январ-август с.2023
	январ-август соли 2024	январ-август соли 2023	
Вилояти Хатлон	30605,6	24910,7	122,9
ш.Бохтар	5085,0	3516,7	144,6
н.Кӯшонӣён	850,0	697,1	121,9
н.Н.Хусрав	180,0	161,9	111,2
н.Вахш	1825,0	1525,0	119,7
н.Хуросон	930,0	680,0	136,8
н.Дустӣ	950,0	690,0	137,7
н.Ҷ.Балхӣ	1780,0	1410,0	126,2
н.Кубодиён	650,0	520,0	125,0
н.Ҷайхун	1757,0	1350,0	130,1
н.Панҷ	925,0	760,0	121,7
н.А.Ҷомӣ	2550,0	2250,0	113,3
н.Ёвон	1980,0	1588,6	124,6
ш.Леваконт	720,0	682,0	105,6
ш.Норак	98,0	80,0	122,5
Н.Шаҳритус	855,0	650,0	131,5
ш.Кӯлоб	2380,0	2230,0	106,7
н.Балҷувон	140,0	115,0	121,7
н.Восеъ	1450,0	1188,6	122,0
н.Данғара	2050,0	1770,1	115,8
н.М.С.А.Ҷамадонӣ	860,0	720,0	119,4
н.Муминобод	680,6	630,0	108,0
н.Темурмалик	280,0	250,0	112,0
н.Фархор	1110,0	990,0	112,1
н.Ховалинг	330,0	285,7	115,5
н.Ш.Шоҳин	190,0	170,0	111,8

Дар моҳҳои январ-август соли 2024 бо нақлиёти роҳи оҳан (бо назардошти молборкунӣ, молфарорӣ ва интиқоли борҳои транзитӣ) 386,5 ҳазор тонна бор кашонда шуд.

НАҚЛИЁТ

Гардиши бор

Гардиши бор бо ҳамаи намудҳои нақлиёт дар моҳҳои январ-август соли 2024 дар ҳаҷми 2952100,0 ҳазор тонна км бақайд гирифта шудааст, ки нисбат ба ҳамин давраи соли 2023-ум 10,1 фоиз зиёд шудааст

Гардиши бор бо ҳамаи намудҳои нақлиёт

	<i>ҳазор тонна км</i>				
	<i>август с.2024</i>	<i>август с.2024 ба ҳисоби фоиз нисбат ба август с.2023</i>	<i>январ- август с.2024</i>	<i>январ- август с.2024 ба ҳисоби фоиз нисбат ба январ- август с.2023</i>	<i>барои маълумот: январ-август с. 2023 ба ҳисоби фоиз нисбат ба январ- август с.2022</i>
Гардиши бор, ҳамагӣ	540300,0	121,0	2952100,0	110,1	109,2
аз он ҷумла:					
нақлиёти хушкгард	540300,0	121,0	2952100,0	110,1	109,2
аз он:					
бо нақлиёти роҳи оҳан	3900,0	2,6-бар	24900,0	94,3	94,0
бо нақлиёти автомобилӣ	540300,0	121,5	2927200,0	110,2	109,4
аз ҷумла бо нақлиёти соҳибқорони хусусӣ	308900,0	2,7-бар	1564700,0	120,5	2,6 бар
нақлиёти ҳавоӣ	-	-	-	-	-

Дар моҳҳои январ-август соли 2024-ум гардиши бори нақлиёти автомобилӣ Корхонаи воҳидии давлатии нақлиёти автомобилӣ хизматрасони «Логистика»-и минтақаи Бохтар ва идораи нақлиёти шаҳри Кӯлоб 829800,0 ҳазор тонна км-ро ташкил дод, ки дар таносуб 28,3 ҳаҷми умумии гардиши борро ташкил медиҳад.

**Гардиши бори нақлиёти автомобили дар шахру
ноҳияҳои вилоят дар чадвали зер оварда шудааст¹**

	гардиши бор, ҳазор тонна км.		январ-август с.2024 ба ҳисоби физик нисбат ба январ-август с.2023
	январ-август соли 2024	январ-август соли 2023	
Вилояти Хатлон	2927200,0	2655426,7	110,2
ш. Бохтар	402659,0	300057,0	134,2
н. Қӯшонӣ	65600,0	60200,0	109,0
н. Н. Хусрав	9980,0	9045,0	110,3
н. Вахш	108580,0	99810,0	108,8
н. Хурӯсон	49620,0	46500,0	106,7
н. Дӯстӣ	64560,0	60257,0	107,1
н. Ҷ. Балхӣ	120500,0	108500,0	111,1
н. Қубодиён	48500,0	43500,0	111,5
н. Ҷайхун	940580,0	904578,6	104,0
н. Панҷ	63100,0	50408,0	125,2
н. А. Ҷомӣ	72120,0	64700,0	111,5
н. Ёвон	184457,0	164457,1	112,2
ш. Леваконт	25050,0	22500,0	111,3
ш. Норак	7800,0	7300,0	106,8
н. Шахритус	48800,0	42300,0	115,4
ш. Кӯлоб	300250,0	295859,0	101,5
н. Балҷувон	6454,0	6154,0	104,9
н. Восеъ	75300,0	65300,0	115,3
н. Данғара	107800,0	101580,0	106,1
н. М. С. А. Ҷамадонӣ	58500,0	50500,0	115,8
н. Муминобод	18740,0	16800,0	111,5
н. Темурмалик	19800,0	16800,0	117,9
н. Фархор	95850,0	89815,0	106,7
н. Ховалинг	12500,0	11040,0	113,2
н. Ш. Шохин	20100,0	17466,0	115,1

¹-бо назардошти нақлиёти автомобилии вазорату идораҳо ва соҳибкорон

НАҚЛИЁТ

Мусофиркашонӣ

Бо ҳамаи намудҳои нақлиёти мусофиркашонӣ дар моҳҳои январ-август соли 2024-ум 118716,2 ҳазор. нафар мусофир кашонида шудааст, ки нисбат ба ҳамаи давраи соли 2023-юм 11,0 фоиз зиёд мебошад. Дар ин давра мусофиркашонӣ бо нақлиёти хушкгард дар вилоят ҷои асосиро ишғол намудааст.

Мусофиркашонӣ бо ҳамаи намудҳои нақлиёт

ҳазор. нафар мусофир

	август с.2024	август с.2022 ба ҳисоби фоиз нисбат ба август с.2023	январ- август с.2024	январ- август с.2024 ба ҳисоби фоиз нисбат ба январ- август с.2023	барои маълумот: январ-август с.2023 ба ҳисоби фоиз нисбат ба январ-август с.2022
Мусофир кашонида шудааст, ҳамагӣ	17161,8	101,1	118716,2	111,0	101,6
аз он ҷумла: нақлиёти хушкгард	17161,8	101,1	118716,2	111,0	101,6
аз он: бо нақлиёти роҳи оҳан	2,7	69,2	21,7	86,1	137,7
бо нақлиёти автомобилӣ	17159,1	101,1	118694,5	111,0	101,6
аз ҷумла бо нақлиёти соҳибкорони хусусӣ	7961,3	113,7	32467,8	154,2	3,1 бар
нақлиёти ҳавоӣ					

Таносуби мусофиркашонӣ бо ҳамаи намудҳои нақлиёт дар моҳҳои январ-август соли 2024



автомобилӣ – 100,0 фоиз



ҳавоӣ – фоиз

Дар моҳҳои январ-август соли 2024-ум нақлиёти истифодаи умум, яқоя бо асосиатсияҳои нақлиётӣ ва терминалҳои мусофиркашонӣ 65,7 фоиз ҳаҷми умумии мусофиркашониро ташкил медиҳад.

Мусофиркашонӣ тавассути нақлиёти автомобилӣ дар шаҳру ноҳияҳои вилоят ҷунин аст¹

	мусофиркашонӣ, ҳазор нафар		январ-август с.2024 ба ҳисоби фоиз нисбат ба январ-август с.2023
	январ-август соли 2024	январ-август соли 2023	
Вилояти Хатлон	118694,5	106892,2	111,0
ш. Бохтар	24505,2	19820,0	123,6
н. Кӯшонӣён	1920,0	1730,0	111,0
н. Н. Хусрав	320,0	306,4	104,4
н. Вахш	2480,0	2183,1	113,6
н. Хуросон	2542,0	2130,3	119,3
н. Дӯсти	2490,0	2273,0	109,5
н. Ҷ. Балхӣ	8920,0	8027,4	111,1
н. Қубодиён	1613,0	1413,3	114,1
н. Чайхун	1210,0	1010,0	119,8
н. Панҷ	1980,0	1715,4	115,4
н. А. Чомӣ	6080,0	5683,0	107,0
н. Ёвон	8080,0	7390,0	109,3
ш. Леваконт	7535,0	7084,8	106,4
ш. Норақ	380,0	280,6	135,4
н. Шахритус	2890,0	2510,0	115,1
ш. Кӯлоб	23188,0	23088,1	100,4
н. Балҷувон	108,0	104,8	103,1
н. Восеъ	4880,0	4325,0	112,8
н. Данғара	6880,0	6420,0	107,2
н. М. С. А. Ҳамадонӣ	3010,0	2610,0	115,3
н. Муминобод	955,0	755,0	126,5
н. Темурмалик	1190,0	1074,3	110,8
н. Фархор	3990,0	3690,0	108,1
н. Ховалинг	758,3	517,7	146,5
н. Ш. Шохин	790,0	750,0	105,3

¹-бо назардошти нақлиёти автомобилии вазорату идораҳо ва соҳибкорон

Гардиши мусофирон

НАҚЛИЁТ

Гардиши мусофирон бо ҳамаи намудҳои нақлиёт дар моҳҳои январ-август соли раван 2168700,0 ҳазор мусофир км, ки нисбат ба ҳамин давраи соли гузашта 29,4 фоиз зиёд шудааст.

Гардиши мусофирон бо ҳамаи намуди нақлиёт

	<i>ҳазор. мусофир км</i>				
	<i>август с.2024</i>	<i>август с.2024 ба ҳисоби фоиз нисбат ба август с.2023</i>	<i>январ-август с.2024</i>	<i>январ-август с 2024 ба ҳисоби фоиз нисбат ба январ-август с.2023</i>	<i>барои маълумот: январ-август с. 2023 ба ҳисоби фоиз нисбат ба январ-август с.2022</i>
Гардиши мусофирон, ҳамагӣ	249600	166,5	2168700	129,4	125,9
аз он ҷумла:					
нақлиёти хушкигард	249600	166,5	2168700	129,4	125,9
аз он:					
бо нақлиёти роҳи оҳан	200,0	50,0	2900,0	76,3	115,2
бо нақлиёти автомобилӣ	249400,0	166,8	2165800,0	130,3	126,9
аз ҷумла бо нақлиёти соҳибкорони хусусӣ	19000,0	119,0	932200,0	182,7	157,7
нақлиёти ҳавоӣ					

**Гардиши мусофирони нақлиёти автмобилии
шаҳру ноҳияҳои вилоят чунин аст¹**

	Гардиши мусофирон, ҳазор мусофир км.		январ-август с.2024 ба ҳисоби фоиз нисбат ба январ-август с.2023
	январ-август соли 2024	январ-август соли 2023	
Вилояти Хатлон	2165800,0	1662600,0	130,3
ш.Бохтар	404425,0	305533,0	132,4
н.Кӯшонӣён	110105,0	86100,0	127,9
н.Н.Хусрав	15600,0	12050,0	129,5
н.Вахш	58220,0	45200,0	128,8
н.Хуросон	45120,0	33700,0	133,9
н.Дӯстӣ	58650,0	44500,0	131,8
н. Ҷ.Балхӣ	160150,0	128018,5	125,1
н.Қубодиён	50150,0	40500,0	123,8
н. Ҷайхун	120600,0	91500,0	131,8
н.Панҷ	65400,0	47333,3	138,2
н.А.Ҷомӣ	82800,0	61200,0	135,3
н.Ёвон	92300,0	66890,0	138,0
ш.Леваконт	115580,0	94057,1	122,9
ш.Норак	28280,0	17600,0	160,7
н.Шаҳритус	60900,0	48100,0	126,6
ш.Кӯлоб	308500,0	238800,0	129,2
н.Балҷувон	14700,0	9900,0	148,5
н.Восеъ	78580,0	61200,0	128,4
н.Данғара	75590,0	65600,0	115,2
н.М.С.А.Ҷамадонӣ	58700,0	44200,0	132,8
н.Муминобод	30150,0	23300,0	129,4
н.Темурмалик	19500,0	14100,0	138,3
н.Фархор	70500,0	52218,0	135,0
н.Ховалинг	20800,0	16200,0	128,4
н.Ш.Шоҳин	20500,0	14800,0	138,5

1.2.7. САВДОИ ЧАКАНА, ЯКЛУХТ, ТАЪМИРУ ХИЗМАТРАСОНИИ ТЕХНИКИИ АВТОМОБИЛҶО ВА МОТОСИКЛҶО

Дар моҳҳои январ - августи соли 2024 ҳаҷми гардиши савдои яклухт, чакана ва таъмири автомобилҳо 9849267,1 ҳаз. сомониро ташкил дод, ки нисбат ба моҳҳои январ - августи соли 2023-ум 20,4 фоиз ё 1585991,0 ҳаз. сомони зиёд шудааст (индекси нарх 99,0 фоизро ташкил додааст).

Савдои яклухт, чакана ва таъмири автомобилҳо дар моҳҳои январ - августи соли 2024 аз рӯи намудҳои ҷабзӣ

	ҳаз. сомони				
	августи с.2024	августи с.2024 бо фоиз нисбат ба августи с.2023	январ августи соли 2024	январ августи с.2024 бо фоиз нисбат ба январ августи с.2023	Барои маълумот: январ августи с.2023 бо фоиз нисбат ба январ августи с.2022
Ҳамагӣ	1123992,8	110,1	9849267,1	120,4	115,1
Савдои яклухт	33071,4	117,7	392385,1	195,5	144,2
Савдои чакана ва таъмири автомобилҳо	1090921,4	109,9	9456882,0	118,5	114,5
аз он ҷумла:					
фурӯши сӯзишворӣ	136797,5	77,1	1160001,3	94,2	100,6
савдои чаканаи мағозаҳои озуқаворӣ ва ғайриозуқаворӣ	77527,6	36,9	1078145,9	79,1	134,1
савдои чакана ба воситаи бозорҳои хӯрокворӣ, ашё ва омехта	711356,9	162,0	5573087,1	143,2	125,9
савдои маҳсусгардонидашудаи чорвои хонагӣ	133801,7	97,5	1379550,4	110,7	92,3
хизматрасонии техникӣ ва таъмири автомобилҳо	15546,6	97,5	123073,9	101,5	104,7
савдои автомобилҳо, мотосиклҳо ва қисмҳои эҳтиётии онҳо	15891,1	99,6	143023,4	109,9	100,0

Ҳаҷми умумии гардиши моли чакана ва таъмири автомобилҳо 9456882,0 ҳаз. сомониро ташкил дод. Аз он ҷумла дар бозорҳои озуқаворӣ, ашё ва молҳои омехтаи вилоят ба маблағи 5573087,1 ҳаз. сомони ё 58,9 фоизи ҳаҷми умумии гардиши моли чаканаро ташкил медиҳад. Дар ин давра ба маблағи 1379550,4 ҳаз. сомони чорвои зинда, 1160001,3 ҳаз. сомони маҳсулотҳои нафти, 123073,9 ҳаз. сомони хизматрасонии техникӣ ва таъмири автомобилҳо, 143023,4 ҳаз. сомони савдои автомобилҳо, мотосиклҳо ва қисмҳои эҳтиётии онҳо ва 1078146,0 ҳаз. сомони дигар молҳо фурӯхта шуданд.

**Гардиши савдо ва таъмири автомобилҳо дар шаҳру ноҳияҳо
моҳҳои январ - августи соли 2024**

(ҳазор. сомонӣ)

	августи с.2024	августи с.2024 бо фоиз нисбат ба августи с.2023	январ августи соли 2024	январ с.2024 бо нисбат ба январ августи с.2023	Барои
					маълумот: январ с.2023 бо фоиз нисбат ба январ августи с.2022
Ҳамагӣ дар вилоят	1123992,8	110,1	9849267,1	120,4	115,1
аз он ҷумла:					
ш. Бохтар	338613,9	136,3	3609846,7	139,0	123,9
н. Кӯшониён	27006,1	97,8	224648,9	103,8	105,0
н. Вахш	11324,5	76,1	131675,9	106,2	104,6
н. Хуросон	22470,8	130,7	169646,6	135,0	100,3
н. Дустӣ	19909,4	106,0	145348,0	102,8	107,3
н. Қубодиён	19540,7	83,6	177454,1	101,2	105,5
н. Ҷ. Балхӣ	41853,3	97,7	387053,5	110,8	101,6
н. А. Ҷомӣ	20627,2	88,2	180908,0	105,0	112,7
н. Ҷайхун	32015,1	105,8	243505,6	106,8	103,6
н. Панҷ	18087,8	72,3	176439,3	102,2	112,0
н. Шахритус	41766,2	91,1	406607,7	115,9	104,9
н. Ёвон	49981,4	91,8	625024,9	154,8	100,5
н. Н. Хусрав	3018,2	99,5	25539,0	102,1	101,5
ш. Леваконт	6529,3	8,5	276526,6	52,6	107,6
ш. Кӯлоб	166775,6	184,3	1127994,4	145,3	114,5
н. Муъминобод	22974,8	85,8	120784,0	101,3	165,5
н. Восеъ	58937,4	121,7	434820,1	110,6	109,1
н. Ҳамадонӣ	31583,3	133,8	191737,6	117,5	124,3
н. Фархор	90311,6	116,0	501887,7	104,5	136,7
н. Темурмалик	5019,1	55,3	53122,5	101,2	100,6
н. Дангара	53109,2	110,8	296230,8	111,6	144,9
н. Ховалинг	7062,3	100,7	61701,5	108,7	100,2
н. Ш. Шоҳин	7103,6	99,8	45264,0	101,5	122,2
н. Балҷувон	3767,9	88,7	57228,1	101,1	56,2
ш. Норақ	24604,2	93,1	178271,6	107,9	135,5

САВДО

Ҳаҷми гардиши савдо ва таъмири автомобилҳо ва таносуби он дар шаҳру ноҳияҳо дар моҳҳои январ - августи соли 2024 дар ҷадвали зерин оварда шудааст:

	<i>ҳаҷми умумии гардиши мол, (ҳаз. сомонӣ)</i>	<i>вазни қиёсӣ (фоиз)</i>
Ҳамагӣ дар вилоят	9849267,1	100
аз он ҷумла:		
ш. Бохтар	3609846,7	36,7
н. Қўшониён	224648,9	2,3
н. Вахш	131675,9	1,3
н. Хуросон	169646,6	1,7
н. Дустӣ	145348,0	1,5
н. Қубодиён	177454,1	1,8
н. Ҷ. Балхӣ	387053,5	3,9
н. А. Ҷомӣ	180908,0	1,8
н. Ҷайхун	243505,6	2,5
н. Панҷ	176439,3	1,8
н. Шаҳритус	406607,7	4,1
н. Ёвон	625024,9	6,3
н. Н. Хусрав	25539,0	0,3
ш. Леваконт	276526,6	2,8
ш. Қўлоб	1127994,4	11,5
н. Муъминобод	120784,0	1,2
н. Восеъ	434820,1	4,4
н. Ҳамадонӣ	191737,6	1,9
н. Фархор	501887,7	5,1
н. Темурмалик	53122,5	0,5
н. Данғара	296230,8	3,0
н. Ховалинг	61701,5	0,6
н. Ш. Шохин	45264,0	0,5
н. Балҷувон	57228,1	0,6
ш. Норақ	178271,6	1,8

Таносуби бештари гардиши савдо ба шаҳру ноҳияҳои Бохтар, Қўлоб, Ёвон ва Фархор рост меояд.

Гардиши савдои яклухт, таъмири автомобилҳо	1123992,8	110,1	9849267,1	120,4	115,1
аз он ҷумла:					
бахши давлатӣ	241,5	37,3	2940,8	52,9	117,1
бахши гайридавлатӣ	1123751,3	110,1	9846326,3	120,4	115,1
аз он:					
бозорҳо ва дигар сохторҳои тижоратӣ	1123751,3	110,1	9846326,3	120,4	115,1

Таносуби гардиши савдои гайридавлатӣ дар моҳҳои январ - августи соли 2024-юм 99,9 фоизи ҳаҷми умумиро ташкил кардааст.

1.2.6.1. Меҳмонхонаҳо ва тарабхонаҳо

Гардиши хӯроки умумӣ, яқоя бо хизматрасонии меҳмонхонаҳо ва тарабхонаҳо дар моҳҳои январ - августи соли 2024-ум 203330,4 ҳазор сомониро ташкил дод, ки нисбат ба моҳҳои январ - августи соли 2023-ум 9,4 фоиз зиёд мебошад. (индекси нарх 98,8 фоизро ташкил дод).

Гардиши хӯроки умумӣ, яқоя бо хизматрасонии меҳмонхонаҳо, тарабхонаҳо дар шаҳру ноҳияҳои вилояти Хатлон дар моҳҳои январ - августи соли 2024

	август с.2024	август ¹⁾ с.2024 бо фоиз нисбат ба август с.2023	январ август с.2024	январ август ¹⁾ с.2024 бо фоиз нисбат ба январ август с.2023
Вилояти Хатлон	16311,0	93,0	203330,4	109,4
аз он ҷумла:				
ш.Бохтар	6217,7	109,1	79419,9	122,6
н.Кӯшонӣён	267,4	96,2	2578,0	101,1
н.Вахш	32,6	99,1	1351,7	101,8
н.Хуросон	183,5	74,1	3997,2	96,8
н.Дустӣ	269,0	87,4	2813,7	100,7
н.Кӯбодӣён	223,7	35,0	4643,2	81,8
н.Ҷ.Балхӣ	578,9	89,7	6239,1	102,5
н.А.Ҷомӣ	797,1	95,3	7990,0	104,0
н.Ҷайхун	158,2	48,2	3539,3	89,6
н.Панҷ	227,5	29,4	5075,7	77,4
н.Шахритус	876,9	81,9	10513,9	101,1
н.Ёвон	977,9	88,2	10135,0	105,0
н.Н.Хусрав	47,6	83,5	902,0	98,1
ш.Леваконт	466,8	84,8	4595,5	95,5
ш.Кӯлоб	2149,7	95,6	24006,6	120,6
н.Муъминобод	67,9	49,9	939,7	91,9
н.Восъ	363,6	137,7	7765,3	95,4
н.Ҷамадонӣ	224,3	105,4	3181,2	106,3
н.Фархор	435,9	106,7	5514,1	105,6
н.Темурмалик	31,7	91,2	475,7	99,1
н.Данғара	455,6	116,8	6212,6	107,5
н.Ховалинг	11,9	33,2	449,5	83,2
н.Ш.Шоҳин	25,4	21,2	650,8	63,5
н.Балҷувон	42,8	60,4	639,6	85,7
ш.Норак	1177,3	112,6	9701,1	111,6

ЭЗОХ: ¹⁾ - суръати афзоиш бо индекси нархҳои вилоятӣ ҳисоб карда шудааст, ки он аз индекси ҷумҳуриявӣ фарқ дорад.

1.2.8. ХИЗМАТРАСОНИИ ПУЛАКӢ

Дар моҳҳои январ-август соли 2024 ҳаҷми хизмати пулакӣ, ки ҳамаи соҳаҳои хизматгузор расонидаанд, 1851771,9 ҳазор сомониро ташкил дод, ки нисбат ба ҳамина давраи соли гузашта 7,7 фоиз зиёд шудааст, хизматрасонии пулакӣ ба аҳоли бошад 1700222,6 ҳазор сомониро ташкил дода ки нисбати ҳамина давраи соли гузашта 2,0 фоиз зиёд шудааст.

Таносуб дар сохтори ҳаҷми хизмати пулакӣ, ки корхонаҳои давлатӣ расонидаанд 14,7 фоизро ташкил медиҳад, ки аз ҷадвали зер аст:

(ҳазор сомонӣ)

	Барои маълумот:					
	август с.2024	август с.2024 ба ҳисоби фоиз нисбат ба август с.2023	январ- август с.2024	январ- август с.2024 ба ҳисоби фоиз нисбат ба январ- август с.2023	август с.2023 ба ҳисоби фоиз нисбат ба фавгуст и с.2022	январ- август с.2023 ба ҳисоби фоиз нисбат ба январ- август с.2022
Ҳамагӣ	322937,4	101,8	1851771,9	107,7	132,7	105,5
аз он ҷумла:						
бахши давлатӣ	57813,6	174,2	271737,6	123,0	47,1	57,1
бахши ғайридавлатӣ	265123,8	95,8	1580034,3	106,7	180,5	122,0

Корхонаю ташкилотҳои расмӣ ба қайд гирифташуда ба маблағи 542731,3 ҳазор сомонӣ хизмат расондаанд, ки 29,3 фоизи ҳаҷми умумии хизматрасониро ташкил медиҳад.

Ҳаҷми хизматрасонии пулакӣ ба аҳоли дар моҳҳои январ -август соли 2024 дар шаҳру ноҳияҳо чунин аст:

(ҳазор сомонӣ)

	август		август с.2024 ба ҳисоби фоиз нисбат ба август с.2023	январ- август		январ- август с.2024 ба ҳисоби фоиз нисбат ба январ- август с.2023
	с.2023	с.2024		с.2023	с.2024	
хизматрасонии пулакӣ						
Ҳамагӣ (дар ҳамаи соҳаҳои хизматрасонӣ)	292368,3	322937,4	101,8	1663724,7	1851771,9	107,7
аз он ҷумла: корхонаҳои ба қайд гирифташуда	66411,7	101902,2	141,4	372279,4	542731,3	141,1

ХИЗМАТРАСОНИИ ПУЛАКӢ

Ҳаҷми хизматрасонӣ дар моҳҳои январ-август соли 2024 дар шаҳру ноҳияҳо дар чадвали зер пешниҳод карда шудааст.

(ҳазор сомонӣ)

	<i>август</i>		<i>август</i> <i>с.2024 ба</i> <i>ҳисоби</i> <i>фоиз</i> <i>нисбат</i> <i>ба</i> <i>август</i> <i>с.2023</i>	<i>январ-август</i>		<i>январ-август</i> <i>с.2024 ба</i> <i>ҳисоби</i> <i>фоиз</i> <i>нисбат</i> <i>ба -</i> <i>январ-август</i> <i>с.2023</i>
	<i>с.2023</i>	<i>с.2024</i>		<i>с.2023</i>	<i>с.2024</i>	
	<i>хизматрасонии пулакӣ</i>					
Ҳамагӣ (дар ҳамаи соҳаҳои хизматрасонӣ)	292368,3	322937,4	101,8	1663724,7	1851771,9	107,7
<i>аз он ҷумла:</i>						
ш. Бохтар	37429,2	50190,7	123,6	166547,6	195066,5	113,4
н. Кӯшонӣён	18797,6	19209,0	94,2	114690,6	119063,0	100,5
н. Вахш	15077,7	16258,9	99,4	87804,4	91695,4	101,1
н. Хуросон	6853,0	8749,7	117,7	47982,6	51514,9	103,9
н. Дӯсти	7117,0	8668,3	112,3	48845,0	53161,2	105,4
н. Қубодӣён	12440,0	14621,8	108,3	81076,1	85967,5	102,6
н. Ҷ. Балхӣ	14400,0	15624,8	100,0	90288,9	94574,0	101,4
н. А. Ҷомӣ	10705,4	13970,4	120,3	76217,8	82100,7	104,3
н. Ҷайхун	8842,0	11344,9	118,3	62311,5	68796,7	106,9
н. Панҷ	6966,5	9675,5	128,0	52068,7	56441,3	104,9
н. Шахритус	8031,2	11304,3	129,7	61798,9	74197,2	116,2
н. Ёвон	20674,9	19616,5	87,4	106536,8	112324,3	102,1
н. Н. Хусрав	2010,1	2582,3	118,4	14557,4	15748,9	104,7
ш. Леваконт	3241,9	4338,3	123,3	24680,1	27568,5	108,1
ш. Қӯлоб	24352,2	25988,0	98,4	121966,1	136620,5	108,4
н. Муъминобод	6396,7	7063,4	101,8	36865,5	40352,2	106,0
н. Восеъ	16456,3	16539,5	92,6	94586,5	97927,6	100,2
н. Ҳамадонӣ	11355,5	11365,3	92,2	66150,9	68886,2	100,8
н. Фархор	12401,4	12591,1	93,6	72825,8	75298,8	100,1
н. Темурмалик	5309,7	5357,4	93,0	30552,3	31647,7	100,3
н. Дангара	19006,5	22115,7	107,2	96904,9	102862,5	102,8
н. Ховалинг	4473,2	4478,8	92,3	26286,6	27805,2	102,4
н. Ш. Шохин	3941,6	3957,5	92,5	22629,5	23435,8	100,3
н. Балҷувон	2241,4	2256,0	92,8	13000,8	13424,8	100,0
ш. Норак	5626,6	5069,6	83,0	46549,7	105290,7	2,2 бар

	(ҳазор сомонӣ)					
	августӣ		августӣ с.2024 ба ҳисоби фоиз нисбат ба августӣ с.2023	январ-августӣ		январ- августӣ с.2024 ба ҳисоби фоиз нисбат ба - январ- августӣ с.2023
	с.2023	с.2024		с.2023	с.2024	
<i>аз он ҷумла, хизматрасонии пулакӣ ба аҳоли</i>						
Ҳамагӣ (аз он ҷумла: хизматра-сонӣ ба аҳоли)	287385,3	294685,4	94,5	287385,3	294685,4	102,0
аз он ҷумла:						
ш.Бохтар	43994,7	27827,0	58,3	153199,7	154941,9	97,9
н.Кӯшонӣён	18634,3	18738,9	92,7	113427,5	115453,8	98,5
н.Вахш	14457,6	15376,3	98,0	83499,7	85532,8	99,2
н.Хуросон	6841,7	8710,8	117,3	47884,0	51391,0	103,9
н.Дӯстӣ	7107,2	8657,2	112,3	48721,1	53059,3	105,4
н.Кӯбодӣён	12431,0	14447,9	107,1	80995,6	84609,1	101,1
н.Ҷ.Балхӣ	14353,1	15364,0	98,7	89462,2	93323,3	101,0
н.А.Ҷомӣ	10328,4	13331,3	119,0	73646,9	78352,4	103,0
н.Ҷайхун	8506,2	11005,2	119,2	60778,5	67179,0	107,0
н.Панҷ	6927,5	9640,7	128,3	51833,1	56085,3	104,7
н.Шаҳритус	7935,8	9818,2	114,0	60477,9	70005,2	112,1
н.Ёвон	20225,1	19283,0	87,9	103538,1	108371,0	101,3
н.Н.Хусрав	2002,2	2571,5	118,4	14487,3	15665,2	104,7
ш.Левакант	3231,5	4326,7	123,4	24593,1	27310,1	107,5
ш.Кӯлоб	23731,3	25522,7	99,1	118848,7	132816,8	108,2
н.Муъминобод	6395,5	7061,3	101,8	36822,9	40233,6	105,8
н.Восеъ	16179,0	16134,2	91,9	92642,2	95738,2	100,0
н.Ҳамадонӣ	11333,3	11291,9	91,8	65760,0	68634,8	101,0
н.Фархор	12389,8	12567,5	93,5	72710,0	75050,9	99,9
н.Темурмалик	5303,5	5351,2	93,0	30484,6	31593,9	100,3
н.Дангара	18923,0	22017,0	107,2	96329,2	99020,1	99,5
н.Ховалинг	4378,2	4428,4	93,2	25784,8	27373,0	102,8
н.Ш.Шохин	3934,1	3949,6	92,5	22557,4	23344,9	100,2
н.Балҷувон	2235,5	2254,3	92,9	12969,9	13361,6	99,7
ш.Норак	5606,0	5008,8	82,3	32831,9	31775,4	93,7
Аз он ҷумла: хизматрасонии пулакӣ ба аҳоли дар корхонаю ташкилотҳои ба қайд гирифташуда	61562,2	73650,2	110,3	322840,9	391182,0	117,3

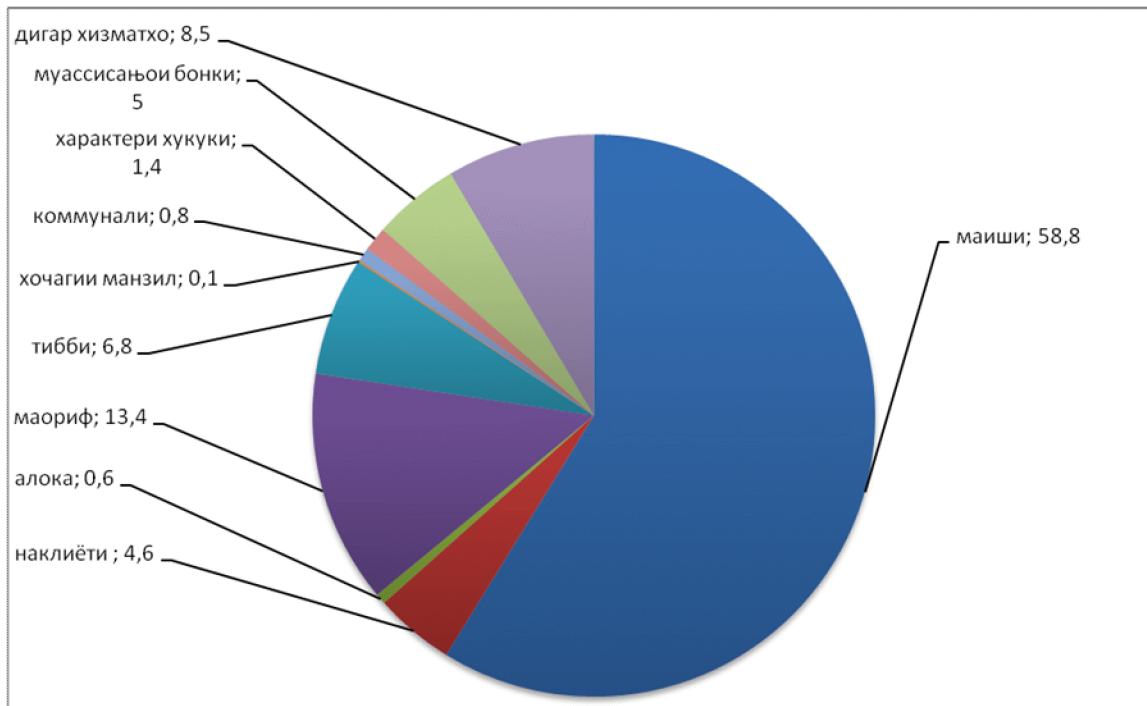
Ҳаҷми хизматрасонӣ ба ҳисоби миёна ба ҳар нафар аҳоли
дар моҳҳои январ август соли 2024 дар шаҳру ноҳияҳо

	<i>ҳаҷми хизматрасонии пулакӣ, ҳаз. сомонӣ</i>	<i>Шумораи аҳоли ба 01.01.с.2024 ҳазор нафар</i>	<i>ҳаҷми хизматрасонии пулакӣ ба ҳар нафар аҳоли нисбат ба ҳисоби миёнаи вилоятӣ, ба ҳисоби фоиз</i>
Ҳамагӣ дар вилоят	1851771,9	3696,2	x
<i>аз он ҷумла:</i>			
ш. Бохтар	195066,5	130,4	3,0 бар
н. Кӯшонӣён	119063,0	271,1	87,7
н. Вахш	91695,4	223,3	82,0
н. Хуросон	51514,9	132,4	77,7
н. Дӯсти	53161,2	129,1	82,2
н. Қубодиён	85967,5	205	83,7
н. Ҷ. Балхӣ	94574,0	220,7	85,5
н. А. Ҷомӣ	82100,7	192,7	85,0
н. Ҷайхун	68796,7	153	89,8
н. Панҷ	56441,3	129,9	86,7
н. Шаҳритус	74197,2	142,6	103,9
н. Ёвон	112324,3	261,5	85,7
н. Н. Хусрав	15748,9	47,6	66,0
ш. Леваконт	27568,5	52,4	105,0
ш. Қӯлоб	136620,5	231,3	117,9
н. Муъминобод	40352,2	103,4	77,9
н. Восъ	97927,6	237,8	82,2
н. Ҳамадонӣ	68886,2	161,5	85,1
н. Фархор	75298,8	187,1	80,3
н. Темурмалик	31647,7	78,7	80,3
н. Дангара	102862,5	181,8	112,9
н. Ховалинг	27805,2	60,8	91,3
н. Ш. Шоҳин	23435,8	60,2	77,7
н. Балҷувон	13424,8	34,1	78,6
ш. Норақ	105290,7	67,8	3,1 бар

Ҳаҷми хизматрасонии пулакӢ аз рӯи намудҳо

(ҳазор. сомонӣ)

	август соли 2024	август соли 2024 ба ҳисоби фоиз нисбат ба август соли 2023	январ август соли 2024	январ август соли 2024 ба ҳисоби фоиз нисбат ба январ август соли 2023
Ҳамагӣ хизматҳои пулакӣ	322937,4	101,8	1851771,9	107,7
аз он ҷумла:				
хизмати маишӣ	207005,8	89,7	1089918,7	96,1
хизмати нақлиёти мусофирбар	10302,8	95,4	84923,3	96,7
хизмати алоқа	1208,1	135,1	10350,6	153,6
хизмати маориф	41638,9	116,6	249064	121,0
хизмати тиббӣ	35545,4	216,7	127065,3	129,6
хизматрасонии ҳочагии манзил	181,4	86,4	1335,7	79,9
хизмати коммуналӣ	1941	206,9	13721,4	106,1
хараҷи ҳуқуқӣ	3366,6	102,2	25129,5	103,1
муассисаҳои бонкӣ	12755,9	126,2	92756,3	126,7
дигар хизматҳо	8991,5	109,9	157507,1	214,0



	(ҳазор сомонӣ)					
	август с.2023	август с.2024	август ¹⁾ с.2024 ба ҳисоби фоиз нисбат ба август с.2023	январ август с.2023	январ август с.2024	январ август ¹⁾ с.2024 ба ҳисоби фоиз нисбат ба январ август с.2023
Вилояти Хатлон (қорхонаҳои расман ба қайд гирифташуда)	66411,6	101902,3	141,4	372279,4	542731,1	141,1
Ҳукуматҳо	1517,3	2261,3	137,4	11596,5	17196,5	143,6
Ҷамоатҳои шаҳрак ва деҳа	63,4	121,5	176,6	587,4	1020,5	168,2
Вазорати маориф ва илмӣ	20635,8	21893,2	97,8	73898,6	80082,8	104,9
Вазорати кишоварзӣ	60,9	62,5	94,6	625,5	664,6	102,9
Вазорати фарҳанг	39	50,4	119,1	261	266,1	98,7
Вазорати миллиоратсия ва захираҳои обӣ	6,9	2,5	33,4	757,1	766,7	98,0
Вазорати адлия	681,5	648	87,6	5089,4	5572	106,0
Вазорати нақлиёт ва алоқа	1739,6	1137,7	60,3	14711,6	11189,3	73,6
Вазорати тандурустӣ ва ҳифзи иҷтимоӣ	12489,2	19223,4	141,9	50991,7	67983,6	129,1
Вазорати меҳнат, муҳоҷират ва шуғли аҳоли	48,1	180,8	3,5 бар	507,9	716	136,5
Вазорати қорҳои дохилӣ	66,8	83,7	115,5	445,1	582,5	126,7
Вазорати энергетика ва захираҳои обӣ	1,1	3	2,5 бар	422	356,4	81,8
Вазорати саноат ва технологияҳои нав	532,3	540	93,5	1796,1	1737,9	93,7
Қўмитаи давлатии сармоягузорӣ ва идораи амволи давлатӣ	47,9	458,2	8,8 бар	204,6	2443,3	11,5 бар
Қўмитаи давлатии идораи замин ва геодезӣ	2235,4	2679,5	110,5	17509,5	19625,6	108,5
Қўмитаи меъморӣ ва сохтмони назди Ҳукумат	270,6	322,5	109,8	1961,1	2540,9	125,4
Қўмитаи телевизион ва радиои назди Ҳукумати вилояти Хатлон	28,2	12	39,2	137	165,8	117,2
Агентии стандартизация, метрология, сертификация ва нозироти савдо	345,5	590,4	157,5	3807,6	4207,8	107,0
Сарраёсати бойгонии назди Ҳукумат	59,5	55,9	86,6	411,3	454,7	107,0
Қўмитаи давлатии заминсозӣ, геодезӣ ва харитасозӣ	208,4	181,2	80,1	1597,3	1683,8	102,0
Қўмитаи бехатарии озукавории назди Ҳукумати вилояти Хатлон	16,7	14,2	78,4	130,9	133,4	98,7
Коллегияи ҳимоятчиён	27,5	28,9	96,9	212	246,8	112,7
Иттифоқи Ҷумҳуриявии Ҷамъияти матлуботи вилояти Хатлон	564,1	539,7	88,2	4637,8	4462,4	93,1
Қўмитаи марказии ташкилоти ёрии мудолиаи вилояти Хатлон	129,8	426,2	3,0 бар	922,2	1692,9	177,7
Банки амонатгузорӣ	1902,3	3574,1	173,2	14740,8	25419	166,9
Банки тичоратӣ-сахомӣ, саноатӣ-сохтмонии тоҷик «ОРИЁНБОНК»	248,4	736,8	2,7 бар	1341	3745,6	2,7 бар
Дигар банкро	1358,4	1335,1	90,6	9501,3	9433,2	96,1

ЭЗОХ: ¹⁾ - суръати афзоиш бо индекси нархҳои вилоятӣ ҳисоб карда шудааст.

	(ҳазор сомонӣ)					
	август с. 2023	август с. 2024	август ¹⁾ с.2024 ба ҳисоби фоиз нисбат ба август с.2023	январ август с.2023	январ август с.2024	январ август ¹⁾ с.2024 ба ҳисоби фоиз нисбат ба январ август с.2023
Ассоиатсияи Ҷумҳуриявии саноати гӯшту шир «ТОЧИКМЯСОМЛПРОМ»	4,1	5,3	119,1	72,3	68,1	91,2
Консерни давлатии «ТОЧИККОММУНСЕРВИС»	952,8	2095,2	2,0 бар	13524,4	14390,7	103,0
Консерни давлатӣ-кооперативии «ТОЧИКСЕЛЬСТРОЙ»	-	10,9	-	212,9	213,3	97,0
Роҳи оҳани Тоҷик	528,1	670,5	117,0	7132	5117,9	69,5
Ҷамъияти сахомии «ТОЧИКТЕЛЕКОМ»	128,8	149	106,6	1276,3	1147,2	87,0
Департаменти давлатии «ПОЧТАИ ТОҶИКИСТОН»	281,6	326,3	106,8	2412	2747,4	110,3
ҶДММ "Ширкати хавопаймони Сомон Эйр"	-	-	-	1409,2	-	-
Ҷамъияти ронандаҳои хаваскори автомобил	57,5	55,2	88,5	171,4	425,8	2,4 бар
Дигар фондҳо	64,4	222,5	3,2 бар	551,4	1321,6	2,3 бар
Ташкилотҳои ҷамъияти	159,6	262,5	151,6	1288,1	1562,6	117,4
Ҷамъияти сахомии шакли кушода	170,8	212,7	114,8	1457,9	1692,1	112,4
Ҷамъияти сахомии шакли пушида	106,7	127,3	110,0	1060,5	672,1	61,4
Ҷамъияти дорон масъулияти маҳдуд	8931,9	29333,3	3,0 бар	49046,4	101535	2,0 бар
Агентии химоя ва инкишофи соҳибкории хурд	2,3	22,3	8,9 бар	16,5	122,2	7,2 бар
Иттиҳодияҳои байнисоҳавӣ, консорсиумҳо, ассоиатсияҳо, хонаҳои савдо ва дигар ташкилотҳои вилояти Хатлон, ки дар асоси ихтиёрӣ барпо шудаанд	13,3	69,7	4,8 бар	183,5	496,5	2,6 бар
Намояндагӣҳои ашхоси юридики хориҷӣ, ки дар ҳудуди Ҷумҳурии Тоҷикистон амал мекунанд	-	-	-	13456,6	73260,6	5,3 бар
Кооперативҳои Ҷумҳурии Тоҷикистон	-	-	-	46,1	-	-
Корхонаҳо, муассисаҳои алоҳидаи шаҳрвандони Ҷумҳурии Тоҷикистон	2522,3	2740	100,1	8104,4	8868,9	105,9
Филиалҳои субъектҳои хоҷагидори ватани	5384,9	6409,5	109,7	41546,2	48879,2	113,9
РСБ-ҳои субъектҳои хоҷагидори ватани	1777,9	2027,4	105,1	10507	15819,8	145,8

ЭЗОҲ: ¹⁾- суръати афзоиш бо индекси нархҳои вилояти ҳисоб карда шудааст.

1.3. НАРХХО

1.3. 1. НАРХХОИ ИСТЕЪМОЛӢ

Индекси нархҳои истеъмоли

Индекси нархҳои молҳои истеъмоли дар моҳҳои январ-август соли 2024 нисбат ба моҳи гузашта 100,4 фоиз, аз он ҷумла ба молҳои озука 100,7 фоиз, ба молҳои ғайриозука 100,2 фоиз ва хизматрасонии пулакӣ ба аҳоли 100,2 фоизро ташкил дод.

Сатҳи таваррум (инфлясия) аз аввали соли раван 2,7 фоизро ташкил дод. Дар соли 2023-ум бошад сатҳи таваррум 3,3 фоизро ташкил дода буд.

Тағйироти индекси нархҳои истеъмоли

(дар охири давра, ба ҳисоби фоиз)

	ҳамагӣ		аз он ҷумла:					
			молҳои озука		молҳои ғайриозука		хизматрасонии пулакӣ ба аҳоли	
	нисбат ба моҳи гузашта	нисбат ба декабри соли гузашта	нисбат ба моҳи гузашта	нисбат ба декабри соли гузашта	нисбат ба моҳи гузашта	нисбат ба декабри соли гузашта	нисбат ба моҳи гузашта	нисбат ба декабри соли гузашта

с.2023

январ	100,5	100,5	100,8	100,8	100,6	100,6	99,4	99,4
феврари	100,4	100,9	100,7	101,7	100,1	101,8	100,0	99,3
март	100,9	101,8	101,7	103,4	99,9	100,3	100,1	99,4
семоҳаи -1		101,8		103,4		100,3		99,4
апрел	100,5	102,4	100,5	103,9	100,6	100,8	100,5	99,9
май	99,9	102,3	99,5	103,4	100,5	101,3	100,2	100,1
июн	100,1	102,4	99,7	103,1	101,0	102,3	100,0	100,1
Семоҳаи – 2		100,5		99,7		102,1		100,7
июл	100,3	102,7	100,0	103,1	100,7	103,1	100,3	100,4
август	100,6	103,3	100,2	103,2	100,7	103,8	101,8	102,2
сентябр	100,6	103,9	100,6	103,9	100,5	104,3	100,8	103,1
семоҳаи -3		103,3		103,4		103,7		101,9
октябр	99,7	103,5	98,9	102,7	100,3	104,6	101,3	104,4
ноябри	99,9	103,5	99,8	102,5	100,0	104,6	100,1	104,5
декабри	100,4	103,8	100,3	102,7	101,0	105,7	99,5	103,9
семоҳаи 4		103,6		102,6		105,0		104,3
				2024				
январ	100,4	100,4	100,2	100,2	100,1	100,1	102,2	102,2
феврал	100,3	100,8	100,6	100,8	100,,1	100,2	100,0	102,2
март	100,8	101,6	101,6	102,3	100,0	100,2	100,5	102,7
Семоҳаи 1		101,5		101,4		100,2		102,7
апрел	100,3	101,9	100,6	102,9	99,9	100,1	100,3	103,1
май	99,9	101,9	99,5	102,4	100,4	100,5	100,5	103,5
июн	100,1	102,0	99,1	101,4	101,3	101,8	100,6	104,2
семоҳаи -2		100,3		100,0		101,6		101,4
июл	100,2	102,2	99,9	101,3	100,6	102,4	100,6	104,8
август	100,4	102,7	100,7	102,1	100,2	102,5	100,2	105,0

* - охири давра нисбат ба охири давраи гузашта

Дар моҳи августи исолӣ 2024 нисбат ба моҳи июли соли 2024 нархи молҳои озука (аз он ҷумла: бо маршрут) 100,7 фоизро ташкил дод.

Тағйироти индекси нархҳои гуруҳи намуҳҳои алоҳидаи молҳои озуқа
дар ҷадвали зер оварда шудааст:

(дар охири давра, бо ҳисоби фоиз)

	август соли 2024			январ-август с.2024
	июли с.2024	август с.2023	декабр с.2023	нисбат ба январ-август с.2023
маҳсулоти озуқаворӣ, якҷоя бо машрубот	100,7	102,0	102,1	98,8
гӯшти ва гӯшти мурғ	100,5	97,6	103,8	114,1
моҳӣ ва маҳсулоти моҳиғӣ	100,0	160,6	148,6	114,3
равғани маска ва чорбу	100,9	89,7	93,2	113,7
равғани пахта	102,1	96,0	99,9	113,7
шир ва маҳсулоти ширӣ	101,1	158,3	141,7	114,3
туҳм	120,9	107,0	98,3	117,4
шакар	100,0	91,2	91,0	115,1
орди навъи 1-уми гандумӣ (маҳалӣ)	98,9	93,9	94,9	113,2
макарон	100,0	118,9	106,2	113,8
биринҷи маҳалӣ	97,9	80,4	93,0	116,2
картошка	107,3	88,5	89,0	117,5
меваҷот	51,7	72,0	24,3	116,2
сабзавот	108,7	121,5	128,7	113,8

Дар моҳи августи соли 2024 нисбат ба моҳи июли соли 2024 аз молҳои озуқаворӣ мушоҳидашуда аз ҳама бештар молҳои зерин қиммат шудааст: гӯшти гов бе устухон-9,9 фоиз, : гӯшти гов бо устухон-3,3 фоиз, гӯшти буз-1,0 фоиз, пой мурғ(ножкӣ)-1,1 фоиз, гӯшти қиммашуда—7,3 фоиз, ҳасибҷаҳо аз гӯшти гов истеҳсоли ватанӣ- 7,0 фоиз, ҳасибҷаҳо аз гӯшти мурғ истеҳсоли ватанӣ- 17,4 фоиз, шир-3,7 фоиз, туҳми мурғ- 20,9 фоиз, равғани зағер- 13,4 фоиз, равғани пахта-2,5 фоиз, шафтолу-18,7 фоиз, лимӯ- 14,8 фоиз, пистаи истеҳсоли ватанӣ- 19,8 фоиз, , карам-14,4 фоиз, беҳпиёз- 27,2 фоиз, сабзи- 19,9 фоиз, помидор -46,1 фоиз, картошка-7,3 фоиз, ва ҷойи кабут- 2,2 фоиз.

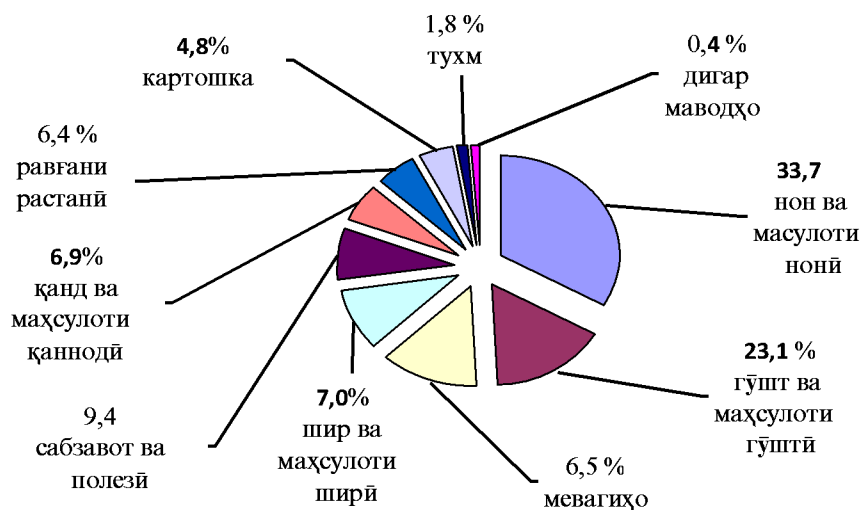
Зимнан маводҳои озуқаворӣ зерин арзон шуд: орди бенанавъи гандуми истеҳсоли ватанӣ-2,9 фоиз, биринҷи дароздонаи истеҳсоли ватанӣ- 0,7 фоиз, биринҷи дароздонаи истеҳсоли хорӣ- 8,2 фоиз, биринҷи миёнадонаи истеҳсоли ватанӣ- 2,5 фоиз, , гӯшти гӯсфанд- 1,2 фоиз гӯшти мурғ истеҳсоли ватанӣ-1,3 фоиз, рони мурғ(окорочка)- 3,0 фоиз, ярмаи марҷумак- 3,6 фоиз чигари гов- 13,4 фоиз, себ-12,4 фоиз, нок-21,7 фоиз, ангур-49,3 фоиз, тарбуз – 20,4 фоиз, қаламфури булғори (ширин)- 24,6 фоиз, бойимҷон- 62,5 фоиз. Бодринг-1 фоиз ва қанди сафед-3,9 фоиз.

Сатҳи нархи миёнаи маҳсулоти алоҳидаи озуқа
дар сектори истеъмолӣ ба ҳисоби миёна

(дар охири давра, бо сомони ва дирам, бо кг, литр)

	воҳиди ҷенак	август с.2024	июли с.2024	июли с.2024	декабри с.2023
гӯшти гов	КГ	82,18	79,58	76,54	67,33
равғани доғқардашуда	КГ	40,00	40,00	40,00	28,00
равғани пахта	ЛТ	14,72	14,36	14,36	14,63
шир	ЛТ	5,60	5,39	5,82	5,47
шакар	КГ	11,24	11,24	11,24	12,48
туҳм	10 (дона)	11,31	9,35	11,56	11,13
орди навъи 1-уми (маҳалӣ)	КГ	5,38	5,38	5,45	5,77
биринҷ	КГ	13,91	14,27	13,91	15,75
картошка	КГ	4,44	4,14	4,17	4,92
беҳпиёз	КГ	2,81	2,21	1,90	2,75
сабзӣ	КГ	4,26	3,56	3,02	1,65
себ	КГ	5,40	6,16	8,80	6,96
арақ	ЛТ	40,00	40,00	40,00	40,00

Соҳтори арзиши маҷмӯи озуқаворие, ки барои истеъмолот зарур аст, аз рӯи истеъмоли ҳақиқӣ (аз рӯи тадқиқи бучаи хонаводаҳо дар соли 2023), дар моҳи августи соли 2024 чунин аст:



Нархи молҳои ғайриозуқа дар моҳи августи соли 2024 нисбат ба моҳи гузашта 100,2 фоизро ташкил дод.

Тағйироти нархи гуруҳҳои асосии молҳои ғайриозуқа

	августии соли 2024 нисбат ба			январ-августии с.2024 нисбат ба январ-августии с.2023
	июли с.2024	августии с.2023	декабри с.2023	
Маҳсулоти ғайриозуқа	100,2	102,8	102,5	99,1
либос ва газвор	100,0	110,7	104,2	116,4
пойафзол	100,1	103,8	100,4	114,4
асбобҳои барқӣ - маишӣ	101,6	103,0	102,8	114,6
масолеҳи бинокорӣ	100,0	105,5	102,3	114,9
ҷиҳоз	100,0	103,0	102,5	114,3
маводи шӯсташӯйӣ	99,3	102,8	100,8	115,2
молҳои маданӣ	100,0	80,4	80,4	95,6
доруворӣ	100,0	129,6	115,9	114,3
бензин	101,9	109,0	104,9	112,1
рӯзномаҳо, маҷаллаҳо	100,0	100,0	100,0	100,0
молҳои атрибуту косметикӣ	100,0	108,4	105,7	108,0

Дар моҳи августи соли 2024 нисбат ба моҳи гузашта аз молҳои ғайриозуқаворӣ мушоҳидашуда аз ҳама бештар молҳои зерин қиммат шудааст: костюм юбкаи занона- 3,3 фоиз, куртаи тобистонаи духтарбачаҳо сини томактаби- 11,3 фоиз, чорчубаи тереза аз ҷуб андозаи 120X160 см -11,9 фоиз, чорчубаи дар аз ҷуб андозаи 80X200 см -10,5 фоиз, мошини чомашӯй- 3,7 фоиз, яхдони яқдара ғунҷоинаш 200 литр истеҳсоли ИДМ- 2,1 фоиз, бензини тамғаи А-92 -1,2 фоиз, бензини тамғаи А-95- 1,9 фоиз ва гази моё- 15,3 фоиз.

Нарху таърифаи хизмати пулакие, ки ба аҳоли расонида мешавад дар моҳи августи соли 2024 нисбат ба моҳи гузашта 100,2 фоизро ташкил дод.

**Тағйироти нарху таърифаҳои
гуруҳҳои алоҳидаи хизматрасонии пулақӣ ба аҳоли**

	август соли 2024 нисбат ба			январ – август с.2024 ба ҳисоби фоиз нисбат ба январ- август с.2023
	июли с.2024	август с.2023	декабр с.2023	
Хизматрасонии пулақӣ ба аҳоли	100,2	108,5	105,0	103,3
аз он ҷумла:				
-маишӣ	100,0	117,0	107,4	114,7
-нақлиёт	100,0	131,1	106,7	105,6
-алоқа	100,0	100,0	100,0	100,0
-манзилию коммунали	100,6	114,3	111,2	114,8
-муассисаҳои томақтабӣ	100,0	113,4	102,8	102,8
-гандурустӣ	100,0	100,0	100,0	100,0

Дар моҳи август соли 2024 нисбати моҳи гузашта нархи гази моъе- 15,3 фоиз қиммат шуд.

1.4. БОЗОРИ МЕҲНАТ

1.4.1. БО КОР МАШГУЛ БУДАНИ АҲОЛӢ

Шумораи қувваҳои кор¹ (аҳолии машғули кор ва бекорони расмӣ ба қайд гирифташуда) аз рӯи баҳои пешакӣ, моҳи июли соли 2024-юм 1108,6 ҳазор нафарро ташкил дод, ки аз ҷумлаи онҳо 1093,4 ҳазор нафар (98,6 фоиз) дар соҳаҳои иқтисодиёт машғуланд ва 15,2 ҳазор нафар расмӣ мақоми бекорро гирифтанд, ки 1,4 фоизи шумораи қувваҳои кориро ташкил медиҳад.

Тағйироти шумораи қувваҳои корӣ дар солҳои 2023-2024 аз маълумоти ҷадвали зер аён аст:

	шумораи қувваҳои корӣ		аз он ҷумла:				сатҳи бекорӣ расмӣ ба қайд гирифташуда, ба ҳисоби фоиз нисбат ба шумораи қувваҳои корӣ
			аҳолии бо кор машғул		шумораи бекорони расмӣ ба қайд гирифташуда		
	ҳазор нафар	ба ҳисоби фоиз нисбат ба ҳамин давраи соли гузашта	ҳазор нафар	ба ҳисоби фоиз нисбат ба ҳамин давраи соли гузашта	ҳазор нафар	ба ҳисоби фоиз нисбат ба ҳамин давраи соли гузашта	
соли 2023							
январ	948,2	100,5	932,1	100,4	16,1	107,3	1,7
феврал	951,5	100,6	935,2	100,7	16,3	100,0	1,7
март	951,1	100,3	937,6	100,6	13,5	81,8	1,4
семоҳаи I	950,3	100,5	935,0	100,5	15,3	96,2	1,6
апрел	952,3	100,3	938,6	100,7	13,7	92,9	1,4
май	953,6	100,4	939,2	100,7	14,4	83,7	1,5
июн	1109,6	116,4	1094,6	100,6	15,0	82,4	1,4
нимсолаи I	1173,3	123,7	962,9	103,4	14,8	88,6	1,6
июл	1109,4	116,9	1094,9	117,7	14,5	79,7	1,3
август	1108,8	114,6	1094,2	115,3	14,6	80,2	1,3
сентябр	1114,1	116,2	1099,7	116,9	14,4	80,0	1,3
9-моҳ	1022,1	107,4	1007,3	107,8	14,7	85,5	1,4
октябр	1114,7	117,1	1100,0	117,8	14,7	79,7	1,3
ноябр	1116,9	113,5	1101,5	114,1	15,4	81,5	1,4
декабр	1115,9	117,2	1101,2	117,8	14,7	87,5	1,3
январ-декабр	1045,5	109,5	1030,7	110,0	14,8	85,1	1,4
соли 2024							
январ	1111,3	117,2	1097,4	117,7	13,8	84,7	1,2
феврал	1110,3	116,7	1095,7	117,2	14,6	89,6	1,3
март	1109,4	116,6	1094,7	116,8	14,7	108,9	1,3
семоҳаи I	1110,3	116,8	1095,9	117,2	14,4	94,1	1,3
апрел	1109,8	116,5	1095,0	116,7	14,8	108,0	1,3
май	1110,0	116,4	1095,2	116,6	14,8	102,8	1,3
июн	1114,8	100,5	1099,7	100,5	15,1	100,7	1,4
нимсолаи I	1110,9	94,7	1096,3	113,8	14,6	98,9	1,3
июл	1108,6	99,9	1093,4	99,9	15,2	104,8	1,4

Аз шумораи умумии аҳолии ба кор машғул шахсони дар рӯйхатбудаи кироҷкорон дар корхонаҳои ҳамаи шаклҳои моликият дар моҳҳои январ-июли соли 2024 500,1 ҳазор нафар ё 45,7 фоизи шумораи умумии аҳолии машғулро ташкил дод.

¹ Мафҳуми «аҳолии дар иқтисодиёт ғайб» мувофиқи қарори 19-умин Конференсияи байнал-милалӣ оморчиёни меҳнат «Резолотсия оид ба омори ғайбияти меҳнатӣ, шугл ва қувваҳои кории истифодашуда» бекор карда шуд.

Шумораи дар рӯйхатбудаи кормандони кироя дар моҳҳои январ-июли соли 2024 нисбат ба моҳҳои январ-июли соли 2023 1,2 фоиз зиёд ва нисбати моҳҳои январ-июли соли 2024 1,1 фоиз зиёд шудааст.

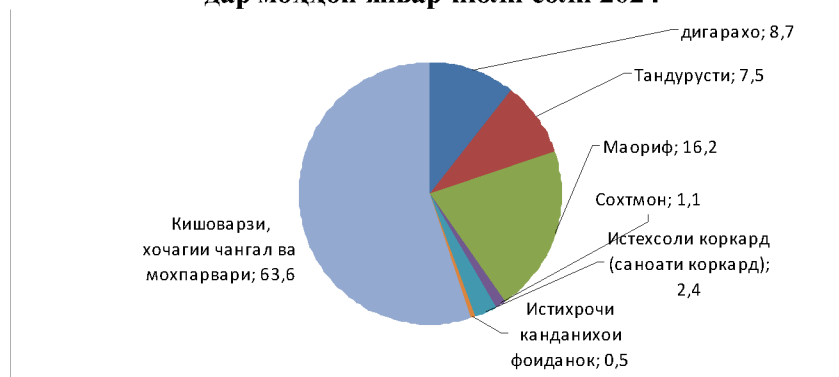
Шумораи миёнаи кормандоне, ки ба онҳо музди маош ҳисоб карда шудааст, дар моҳҳои январ-июли соли 2024 182,6 ҳазор нафарро ташкил медиҳад, ки нисбати ҳамин давраи соли гузашта 0,4 фоиз кам шудааст.

Шумораи кормандони кироя дар намудҳои фаъолияти иқтисодии бахши воқеӣ дар моҳҳои январ-июли соли 2024 нисбат ба моҳҳои январ-июли соли 2023 0,8 фоиз зиёд шуда, 345,4 ҳазор нафарро ташкил дод ва дар намудҳои фаъолияти иқтисодии бахши хизматрасонӣ низ 2,1 фоиз зиёд шуда, 154,7 ҳазор нафарро ташкил дод.

Шумораи кормандони рӯйхатии кироя ва вақти коркардашуда одам – соат аз рӯи намудҳои фаъолияти иқтисодӣ дар вилоят дар моҳҳои январ-июли соли 2024

	<i>шумораи кироякӯрони дар рӯйхатбуда, нафар</i>	<i>ҳиссаи кормандон дар намудҳои фаъолият, ба ҳисоби фоиз</i>	<i>вақти коркардашуда одам-соат, ҳазор</i>
Ҳамагӣ аз рӯи намудҳои фаъолияти иқтисодӣ	500,1	X	246303,4
аз он ҷумла:			
Дар бахши воқеӣ	345,4	69,1	50452,1
Кишоварзӣ, хоҷагии чангал ва моҳипарварӣ	318,0	63,6	20313,3
Истихроҷи канданиҳои ғоиданок	2,7	0,5	3827,6
Истеҳсоли коркард	11,9	2,4	11872,7
Таъмини нерӯи барқ, газ, буг ва хунуққунӣ ҳаво	4,0	0,8	4347,1
Таъминоти об, тозакунии, коркарди партовҳо ва дастрасии коркарди дуҷумдараҷа	3,4	0,7	4565,3
Соҳтмон	5,4	1,1	5526,1
Бахши хизматрасонӣ	154,7	30,9	195851,3
Савдои яқлухт ва чакана, таъмири нақлиёти автомобилӣ ва мототсикл	4,0	0,8	5198,6
Нақлиёт ва хоҷагии анбор	2,7	0,5	2950,1
Меҳмонхонаҳо ва тарабхонаҳо	0,7	0,1	817,4
Иттилоот ва алоқа	1,3	0,3	2206,9
Фаъолияти молиявӣ ва сугурта	4,3	0,9	5849,0
Амалиёт бо амволи ғайриманқул	1,5	0,3	1281,0
Фаъолияти касбӣ, илмӣ ва техникаӣ	4,1	0,8	4269,5
Фаъолияти идоракунии ва ёрирасон	0,3	0,1	357,6
Идоракунии давлатӣ, муҳофизат таъмини амният ва сугуртаи иҷтимоӣ	12,6	2,5	13875,1
Маориф	80,9	16,2	109176,7
Тандурустӣ ва хизматрасониҳои иҷтимоӣ ба аҳоли	37,4	7,5	44683,4
Фаъолият дар соҳаи санъат, ташкили чорабиниҳои хушдиққунанда ва истироҳат	2,4	0,5	2776,1
Дигар хизматрасониҳо	2,5	0,4	2343,2
Фаъолияти ташкилотҳо ва намоёндагиҳои хориҷӣ (экстерриториалӣ)	0,060	0,01	66,7

Шугли кормандони кироя аз рӯи намудҳои фаъолияти иқтисодӣ дар моҳҳои январ-июли соли 2024



Шумораи кормандони рӯйхати кироя ва вақти коркардашуда одам-соат дар сатҳи шаҳру ноҳияҳои вилояти Хатлон дар моҳҳои январ-июли соли 2024

	январ-июли с.2024		
	шумораи кироякорони дар рӯйхатбуда, нафар	нисбат ба январ-июли с.2023 ба ҳисоби фоиз	вақти коркардашуда одам-соат, ҳазор
ш. Бохтар	18,4	101,7	20166,4
н. Кӯшонӣён	35,8	101,1	10691,4
н. Вахш	26,0	102,0	7713,4
н. Хуросон	11,1	102,8	5483,4
н. Дусти	19,8	101,0	5737,8
н. Кӯбодӣён	23,7	101,3	7096,6
н. Ҷ. Балхӣ	29,0	101,8	11006,8
н. А. Ҷомӣ	23,1	100,4	7948,2
н. Ҷайхун	22,4	102,3	6753,2
н. Панҷ	22,0	100,0	5664,4
н. Шахритус	20,8	101,0	6165,8
н. Ёвон	31,2	101,0	11804,4
н. Н. Хусрав	8,7	100,0	2589,5
ш. Леваконт	6,7	95,7	5604,5
ш. Кӯлоб	25,1	102,9	24997,8
н. Муъминобод	12,2	101,7	5917,8
н. Восеъ	32,3	100,9	11392,8
н. Хамадонӣ	17,4	100,0	7259,9
н. Фархор	51,5	100,2	11454,6
н. Темурмалик	8,7	101,2	4654,2
н. Дангара	21,1	102,4	15011,4
н. Ховалинг	7,4	101,4	5276,1
н. Ш. Шохин	12,8	100,0	4571,9
н. Балҷувон	4,2	105,0	2456,5
ш. Норақ	8,7	103,6	8626,4
Дар вилоят	500,1	101,2	216045,2

Ба гайр аз он, шумораи соҳибкорони инфиродӣ ҳамагӣ дар моҳҳои январ-июли соли 2024 40985 нафар, аз он ҷумла дар кишоварзӣ, шикор ва ҷангалпарварӣ, моҳипарварӣ 23279 нафар, саноати қорқард 110 нафар, соҳтмон 10028 нафар, савдои яклухт ва ҷакана, таъмири автомобилҳо, мотосиклҳо, молҳои маишӣ ва маводҳои истифодаи шахсӣ 2872 нафар, меҳмонхонаҳо ва тарабхонаҳо 82 нафар, нақлиёт, хоҷагии анбор ва алоқа 833 нафар, ва дар дигар намудҳои фаъолият 3880 нафарро ташкил намудааст, ки он ба шумораи қорқардон дохил намешавад.

Дар ташкилоту муассисаҳои вилоятӣ гайр аз қорқардонии расмӣ (штатӣ) қувваи қорӣ дар шароити дучоқорӣ ва дар асоси қарордоду шартномаҳои хусусияти шаҳрвандию ҳуқуқидошта истифода бурда мешавад. Дар моҳи июли соли 2024 дар шароити дучоқорӣ ва дар асоси қарордоду шартномаҳои хусусияти шаҳрвандию ҳуқуқидошта 3,3 ҳазор нафар қор қард, ки ин 2,2 фоизи шумораи қорҳои ишғолшудаи қориро ташкил медиҳад.

Шумораи қорқардонии, ки дар шароити дучоқорӣ ва бо қарордоди хусусияти шаҳрвандию ҳуқуқидошта қор қардаанд

	<i>шумораи аҳолии машғул, ки дар шароити дучоқорӣ ва бо қарордод қор мекунад, нафар</i>	<i>фоизи дучоқорон ва шахсони бо қарордод фаъолиятдошта нисбат ба шумораи қорҳои қорӣ ишғолшуда</i>
соли 2023		
январ	2272	1,3
феврал	3927	2,2
март	4193	2,3
апрел	4533	2,5
май	4345	2,3
июн	4221	2,3
июл	3258	2,2
август	4089	2,2
сентябр	4848	2,5
октябр	4529	2,3
ноябр	4983	2,6
декабр	4317	2,3
соли 2024		
январ	3672	2,1
феврал	4390	2,5
март	4010	2,2
апрел	4136	2,3
май	4340	2,3
июн	4243	2,3
июл	3313	2,2

Шумораи кормандоне, ки дар шароити дучоякорӣ ва бо қарордоди хусусияти шахрвандию ҳуқуқидошта кор кардаанд, аз рӯи намудҳои фаъолияти иқтисодӣ дар моҳи июли соли 2024 кор кардаанд

	<i>шумораи кормандоне, ки дар шароити дучоякорӣ ва бо қарордод кор кардаанд, нафар</i>	<i>фоизи дучоякорон ва шахсони бо қарордод фаъолиятдошта нисбат ба шумораи ҷойҳои кори ишғолшуда</i>
Ҳамагӣ аз рӯи намудҳои фаъолияти иқтисодӣ	3313	2,2
аз он ҷумла:		
Дар баҳши воқеӣ	887	2,2
Кишоварзӣ, хоҷагии чангал ва моҳипарварӣ	358	2,5
Истихроҷи канданиҳои ғоиданок	32	1,2
Истеҳсоли коркард	143	1,0
Таъмини нерӯи барқ, газ, буг ва хунуккунии ҳаво	26	0,7
Таъминоти об, тозакунии, коркарди партовҳо ва дастрасии коркарди дуҷумдараҷа	125	3,2
Соҳтмон	203	4,0
Баҳши хизматрасонӣ	2426	2,2
Савдои яклухт ва чакана, таъмири нақлиёти автомобилӣ ва мототсикл	30	0,8
Нақлиёт ва хоҷагии анбор	73	2,8
Меҳмонхонаҳо ва тарабхонаҳо	6	0,9
Иттилоот ва алоқа	65	5,4
Фаъолияти молиявӣ ва суғурта	371	10,3
Амалиёт бо амволи ғайриманқул	25	2,3
Фаъолияти касбӣ, илмӣ ва техникаӣ	83	2,4
Фаъолияти идоракунӣ ва ёрирасон	2	0,7
Идоракунии давлатӣ, муҳофизат таъмини амният ва суғуртаи иҷтимоӣ	649	5,4
Маориф	415	1,0
Тандурустӣ ва хизматрасониҳои иҷтимоӣ ба аҳоли	522	1,4
Фаъолият дар соҳаи санъат, ташкили чорабиниҳои хушдиқунанда ва истироҳат	72	3,1
Дигар хизматрасониҳо	113	5,3
Фаъолияти ташкилотҳо ва намояндагӣҳои хориҷӣ (экстерриториалӣ)	-	-

Шумораи кормандони дар рӯйхатбудаи кироҷкор дар шаҳру ноҳияҳои вилояти Хатлон дар моҳҳои январ-июли солҳои 2023-2024 чунин аст ҳазор нафар

	шумораи кироҷкорони дар рӯйхатбуда, дар солҳои		шумораи аслан кормандон дар солҳои	
	с.2023	с.2024	с.2023	с.2024
Вилояти Хатлон	494,3	500,1	178,9	182,6
ш. Бохтар	18,1	18,4	16,6	17,0
н. Кӯшонӣён	35,4	35,8	9,6	9,2
н. Вахш	25,5	26,0	6,6	7,0
н. Хуросон	10,8	11,1	4,7	5,0
н. Дӯсти	19,6	19,8	4,7	4,8
н. Кубодиён	23,4	23,7	5,8	6,1
н. Ҷ. Балхӣ	28,5	29,0	9,7	9,7
н. А. Ҷомӣ	23,0	23,1	6,8	6,1
н. Ҷайхун	21,9	22,4	5,3	5,5
н. Панҷ	22,0	22,0	5,3	5,3
н. Шаҳритус	20,6	20,8	5,8	6,0
н. Ёвон	30,9	31,2	10,4	10,7
н. Н. Хусрав	8,7	8,7	1,9	2,0
ш. Леваконт	7,0	6,7	5,4	4,9
ш. Кӯлоб	24,4	25,1	18,4	19,0
н. Муъминобод	12,0	12,2	4,7	4,9
н. Восеъ	32,0	32,3	9,2	9,5
н. М. С. А. Ҳамадонӣ	17,4	17,4	6,0	5,8
н. Фархор	51,4	51,5	8,6	9,3
н. Темурмалик	8,6	8,7	3,6	3,8
н. Данғара	20,6	21,1	11,5	11,9
н. Ховалинг	7,3	7,4	4,6	4,6
н. Ш. Шоҳин	12,8	12,8	4,2	4,3
н. Балҷувон	4,0	4,2	2,3	2,5
ш. Норақ	8,4	8,7	7,2	7,7

**Шумораи кормандони рӯйхати кироя ва вақти коркардашуда
одам - соат аз рӯи намудҳои фаъолияти иқтисодӣ
дар вилояти Хатлон дар моҳҳои январ-июли соли 2024**

	шумораи кироякории дар рӯйхатбуда, ҳазор нафар	таносуб дар соҳаҳо, ба ҳисоби фоиз	вақти коркардашуда одам-соат дар моҳҳои январ- июни соли 2024, ҳазор соат
Ҳамагӣ аз рӯи намудҳои фаъолияти иқтисодӣ	500,1	X	246303,4
аз он ҷумла			
Дар баҳши воқеӣ	345,4	69,1	50452,1
Кишоварзӣ, хоҷагии ҷангал ва моҳипарварӣ	318,0	63,6	20313,3
Истихроҷи канданиҳои ғоиданок	2,7	0,5	3827,6
Саноати коркард	11,9	2,4	11872,7
Таъмини нерӯи барқ, газ, буг ва хунуққунии ҳаво	4,0	0,8	4347,1
Таъминоти об, тозакунии, коркарди партовҳо ва дастрасии коркарди дуҷумдараҷа	3,4	0,7	4565,3
Соҳтмон	5,4	1,1	5526,1
Баҳши хизматрасонӣ	154,7	30,9	195851,3
Савдои яклухт ва ҷакана, таъмири нақлиёти автомобилӣ ва мототсикл	4,0	0,8	5198,6
Нақлиёт ва хоҷагии анбор	2,7	0,5	2950,1
Меҳмонхонаҳо ва тарабхонаҳо	0,7	0,1	817,4
Иттилоот ва алоқа	1,3	0,3	2206,9
Фаъолияти молиявӣ ва сугурта	4,3	0,9	5849,0
Амалиёт бо амволи ғайриманқул	1,5	0,3	1281,0
Фаъолияти касбӣ, илмӣ ва техникӣ	4,1	0,8	4269,5
Фаъолияти идоракунӣ ва ёрирасон	0,3	0,1	357,6
Идоракунии давлатӣ, муҳофизат таъмини амният ва сугуртаи иҷтимоӣ	12,6	2,5	13875,1
Маориф	80,9	16,2	109176,7
Тандурустӣ ва хизматрасониҳои иҷтимоӣ ба аҳоли	37,4	7,5	44683,4
Фаъолият дар соҳаи санъат, ташкили ҷорабиниҳои хушдиққунанда ва истироҳат	2,4	0,5	2776,1
Дигар хизматрасониҳо	2,5	0,4	2343,2
Фаъолияти ташкилотҳо ва намоёндагӣҳои хориҷӣ	0,060	0,01	66,7

Оиди таъсиси ҷойҳои нави кори дар вилояти Хатлон
дар моҳҳои январ-июли соли 2024
(ҷой)

	Ҳамагӣ	аз он ҷумла	
		шахсони ҳуқуқӣ дар корхона ва ташкилотҳо	шахсони воқеӣ
Вилояти Хатлон	45086	4101	40985
ш.Бохтар	971	346	625
н.Кӯшонӣён	1434	96	1338
н.Вахш	1302	458	844
н.Хуросон	1481	14	1467
н.Дусти	643	66	397
н.Қубодиён	8125	158	7967
н. Ҷ.Балхӣ	3721	126	3595
н. А. Ҷомӣ	628	98	530
н. Ҷайхун	8368	105	8263
н.Панҷ	836	33	803
н.Шахритус	1639	79	1560
н.Ёвон	2080	491	1589
н.Н.Хусрав	432	28	404
ш.Леваконт	258	177	81
ш.Кӯлоб	1775	271	1504
н.Муъминобод	1127	41	1086
н.Восеъ	1013	58	955
н.М.С.А.Ҳамадонӣ	2667	210	2457
н.Фархор	2108	190	1918
н.Темурмалик	269	84	185
н.Дангара	2305	398	1907
н.Ховалинг	1258	370	888
н.Ш.Шоҳин	406	58	348
н.Балҷувон	79	9	70
ш.Норак	341	137	204

Дар моҳҳои январ-июли соли 2024 ба миқдори 45086 ҷойҳои нави кори таъсис дода шудааст. 45086 ҷойҳои нави кори таъсис додашуда 7061 доимӣ, 19372 мавсимӣ, муваққатӣ 18479, иловагӣ 163 ва барқароршуда 11 ҷой мебошад.

1.4.3. ТАЪССИСИ ЧОЙҲОИ НАВИ КОРӢ

Дар моҳҳои январ-июли соли 2024 аз тарафи шахсони ҳуқуқӣ ва воқеӣ дар маҷмӯъ 45086 чойҳои нави, иловагӣ ва барқароршудаи корӣ таъсис дода шуда, ҳамчунин – 6356 чойи корӣ барҳам дода шудааст. Салдои таъсис ва барҳамхурии чойҳои корӣ дар моҳҳои январ-июли соли 2024 +38730 чойро ташкил дод.

Дар моҳҳои январ-июни соли 2024 аз тарафи шахсони ҳуқуқӣ 4101 чойҳои кори нави, иловагӣ ва барқарор шуда таъсис дода шудааст. Аз шумораи умумии чойҳои нави кори таъсис дода шуда 2797 чой ё 68,2 фоиз чойҳои кори доимӣ, 422 чойи кори муваққатӣ (10,3 фоиз) 763 чой мавсимӣ (18,6 фоиз) мебошад. Ғайр аз ин, дар соли 2024 119 чойи кори иловагӣ таъсис карда шуд. Бештари чойҳои корӣ асосан дар соҳаи кишоварзӣ, хочагии чангал ва моҳидорӣ – 876 чой, истихроҷи канданиҳои фойданок – 354 чой, саноати коркард – 554 чой, таъмини неруи барқ, газ, буг ва хунуққунӣ ҳаво-13 чой, таъминоти об, тозакуни, коркарди партовҳо ва дастрасии коркарди дуюмдараҷа – 19 чой, сохтмон- 385 чой, дар маҷмӯъ дар баҳши воқеӣ иқтисодӣ 2201 чой, савдои яқлухт ва чакана – 170 чой, нақлиёт ва хочагии анбор – 22 чой, меҳмонхонаҳо ва тарабхонаҳо – 24 чой, иттилоот ва алоқа – 19 чой, фаъолияти молиявӣ – 71 чой, амалиётҳо бо амволи ғайриманқул - 10 чой, фаъолияти касбӣ, илмӣ ва техника -160 чой, фаъолияти идоракуни ва ёрирасон- 88 чой, идораи давлатӣ, мудофия, таъмини амният ва сугуртаи иҷтимоӣ – 85 чой, маориф – 454 чой, тандурустӣ – 475 чой, фаъолият дар соҳаи санъат, ташкили чорабиниҳои хушдиқунанда ва истироҳат -167 чой дигар хизматрасониҳо – 155 чой ва дар дигар намудҳои фаъолияти иқтисодии баҳши хизматрасонӣ – 1900 чойи корӣ таъсис дода шудааст.

Дар муқоиса нисбат ба моҳҳои январ-июни соли 2024 аз тарафи шахсони ҳуқуқӣ шумораи чойҳои кори доимӣ, иловагӣ ва барқароршуда 23,8 фоиз ё 1279 чойи корӣ кам таъсис дода шудааст.

Шумораи ҷойҳои нав, иловагӣ ва барқароршудаи кории таъсис дода шуда дар корхонаю ташкилотҳои вилояти Хатлон, аз рӯи намудҳои фаъолияти иқтисодӣ дар моҳҳои январ-июни солҳои 2023-2024

	таъсиси ҷойҳои нав, иловагӣ ва барқароршудаи корӣ дар корхонаю ташкилотҳо, ҷой		аз он ҷумла: ҷойҳои кори доимӣ, ҷой	с.2024 нисбат ба с.2023 ба ҳисоби физ
	2023	2024	2024	
Ҳамагӣ аз рӯи намудҳои фаъолияти иқтисодӣ аз он ҷумла:	5380	4101	2797	76,2
Дар баҳши воқеӣ	2927	2201	1210	75,2
Кишоварзӣ, хоҷагии чангал ва моҳидорӣ	1463	876	234	59,9
Саноати истихроҷи канданиҳои фойданок	433	354	277	81,8
Саноати коркард	665	554	422	83,3
Таъмини нерӯи барқ, газ, буг ва хунуккунии ҳаво	2	13	13	6,5 бар
Таъминоти об, тозакунии, коркарди партовҳо ва дастрасии коркарди дуҷумдараҷа	132	19	16	14,4
Соҳтмон	232	385	248	165,9
Баҳши хизматрасонӣ	2453	1900	1587	77,5
Савдои яқлухт ва чакана, таъмири нақлиёти автомобилӣ ва мототсикл	246	170	142	69,1
Нақлиёт ва хоҷагии анбор	47	22	22	46,8
Меҳмонхонаҳо ва тарабхонаҳо	61	24	20	39,3
Иттилоот ва алоқа	19	19	17	100,0
Фаъолияти молиявӣ ва сугурта	79	71	72	89,9
Амалиёт бо амволи ғайриманқул	20	10	9	50,0
Фаъолияти касбӣ, илмӣ ва техникӣ	125	160	148	128,0
Фаъолияти идоракунии ва ёрирасон	13	88	1	6,8 бар
Идораи давлатӣ, муҳофизат ва таъмини амният ва сугуртаи иҷтимоӣ	140	85	164	60,7
Маориф	603	454	410	75,3
Тандурустӣ ва хизматрасониҳои иҷтимоӣ ба аҳоли	791	475	365	60,1
Фаъолият дар соҳаи санъат, ташкили чорабиниҳои хушдиқунанда ва истироҳат	98	167	167	170,4
Дигар хизматрасониҳо	211	155	50	73,5
Фаъолияти ташкилотҳо ва намояндагҳои хориҷӣ (экстерриториалӣ)	-	-	-	-

**Шумораи ҷойҳои нав, иловагӣ ва барқароршудаи қорӣ таъсис дода шуда
дар қорхонаю ташкилотҳои шаҳру ноҳияҳои вилояти Хатлон
дар моҳҳои январ-июни солҳои 2023-2024**

	<i>таъсиси ҷойҳои нав, иловагӣ ва барқароршудаи қорӣ дар қорхонаю ташкилотҳо, ҷой</i>		<i>аз он ҷумла: ҷойҳои қорӣ доимӣ, ҷой</i>	<i>с.2024 нисбат ба с.2023ба ҳисоби фоиз</i>
	<i>2023</i>	<i>2024</i>	<i>2023</i>	
ш.Бохтар	157	346	231	2,2 бар
н.Кӯшонӣ	167	96	91	57,5
н.Вахш	273	458	109	167,8
н.Хуросон	26	14	14	53,8
н.Дустӣ	77	66	19	85,7
н.Қубодиён	199	158	153	79,4
н.Ҷ.Балхӣ	577	126	97	21,8
н.А.Ҷомӣ	173	98	6	56,6
н.Ҷайхун	142	105	103	73,9
н.Панҷ	162	33	19	20,4
н.Шаҳритус	110	79	61	71,8
н.Ёвон	614	491	324	80,0
н.Н.Хусрав	95	28	28	29,5
ш.Леваконт	145	177	177	122,1
ш.Қўлоб	254	271	203	106,7
н.Муъминобод	128	41	22	32,0
н.Восеъ	155	58	18	37,4
н.М.С.А.Ҷамадонӣ	315	210	55	66,7
н.Фархор	140	190	138	135,7
н.Темурмалик	83	84	84	101,2
н.Данғара	608	398	345	65,5
н.Ховалинг	336	370	313	110,1
н.Ш.Шоҳин	28	58	58	2,1 бар
н.Балҷувон	130	9	9	6,9
ш.Норак	286	137	120	47,9
Ҷамагӣ дар вилоят	5380	4101	2797	76,2

Таъсиси ҷойҳои нав, иловагӣ ва барқароршудаи корӣ аз тарафи шахсони ҳуқуқӣ ва воқеӣ дар моҳҳои январ-июли соли 2024



Дар моҳҳои январ-июли соли 2024 аз тарафи шахсони воқеӣ – 40985 ҷойҳои нави корӣ таъсис дода шуд, ки аз онҳо аз ҳисоби соҳибкдороне, ки дар асоси патент фаъолият мекунад 1050 ҷой (2,6 фоиз), аз ҳисоби соҳибкдороне, ки бо шаходатнома фаъолият мекунад – 1462 ҷой (3,6 фоиз), дар хоҷагиҳои деҳқонӣ (оилавӣ) – 1474 ҷой (3,6 фоиз) ва дар хоҷагиҳои наздихавлигии ёрирасон ва фаъолиятҳои ғайрирасмии бе тартиб додани хуччати тасдиқкунанда дар хонаводаҳо 31187 ҷой (76,1 фоиз) мебошанд. Аз шумораи умумии ҷойҳои кории таъсис дода шуда 23232 ҷой (56,7 фоиз) дар кишоварзӣ 10028 ҷой дар сохтмон (24,5 фоиз), 2657 ҷой дар савдо (6,5 фоиз), 833 ҷой дар нақлиёт, хоҷагии анбор ва алоқа (2,0 фоиз) ва дар дигар намудҳои фаъолияти иқтисодӣ 4235 ҷойҳои нави корӣ (10,3фоиз) таъсис дода шуд.

Дар қиёс ба моҳҳои январ-июли соли 2023 аз тарафи шахсони воқеӣ шумораи ҷойҳои кори доимӣ, иловагӣ ва барқароршуда 22,9 фоиз ё ин ки 7628 ҷойи корӣ зиёд таъсис дода шудааст.

**Шумораи ҷойҳои наф, иловагӣ ва барқароршудаи кори таъсис дода шуда
аз тарафи шахсони воқеӣ, аз рӯи намудҳои фаъолияти иқтисодӣ
дар моҳҳои январ-июли солҳои 2023-2024**

	таъсиси ҷойҳои наф, иловагӣ ва барқароршудаи кори аз тарафи шахсони воқеӣ, ҷой		с.2023 нисбат ба с.2022 ба ҳисоби фоиз
	2023	2024	
Ҳамагӣ аз рӯи намудҳои фаъолияти иқтисодӣ	33357	40985	122,9
аз он ҷумла:			
Дар баҳши воқеӣ	26107	34171	130,9
Кишоварзӣ, шикор ва чангалпарварӣ	16166	23232	143,7
Моҳипарварӣ	19	47	2,5 бар
Саноати истихроҷи маъданҳои куҳӣ ва коркарди конҳо	247	223	90,3
Саноати коркард	139	110	79,1
Нерӯи барқ, газ ва таъминоти об	638	531	83,2
Соҳтмон	8898	10028	112,7
Баҳши хизматрасонӣ	7250	6814	94,0
Савдои яклухт ва чакана	2949	2657	90,1
Таъмири автомобилҳо, мототсиклҳо, молҳои маишӣ ва маводи истифодаи шахсӣ	111	215	193,7
Меҳмонхонаҳо	32	21	65,6
Тарабхонаҳо (ошхона, ҷойхона, бар, кафе, хӯроки умумӣ)	36	61	169,4
Нақлиёт, хоҷагии анбор ва алоқа	551	833	151,2
Амалиёт бо амволи ғайриманқул, ичора ва фаъолияти тичоратӣ	-	31	-
Маориф	33	1	3,0
Тандурустӣ	-	1	-
Дигар хизматҳои коммуналӣ, иҷтимоӣ ва шахсӣ	3538	2994	84,6

¹Дар асоси қарори Ҳукумати Ҷумҳурии Тоҷикистон аз 9 феввали соли 2016 №57 “Дар бораи қоидаҳои баҳисобгирии ҷойҳои кори мавҷуда, барқароршуда ва наф дар соҳаҳои иқтисодии Ҷумҳурии Тоҷикистон, ки аз тарафи шахсони воқеӣ таъсис дода мешавад”.

Шумораи ҷойҳои нағ, иловагӣ ва барқароршудаи кори таъсис дода шуда аз тарафи шахсони воқеӣ, дар сатҳи шаҳру ноҳияҳои вилояти Хатлон дар моҳҳои январ-июли солҳои 2023-2024

	таъсиси ҷойҳои нағ, иловагӣ ва барқароршудаи кори аз тарафи шахсони воқеӣ, ҷой		с.2024 нисбат ба с.2023 бо ҳисоби фоиз
	2023	2024	
ш.Бохтар	554	625	112,8
н.Кӯшониён	1879	1338	71,2
н.Вахш	937	844	90,1
н.Хуросон	1457	1467	100,7
н.Дустӣ	333	397	119,2
н.Қубодиён	2956	7967	2,7 бар
н.Ҷ.Балхӣ	1915	3595	187,7
н.А.Ҷомӣ	526	530	100,8
н.Ҷайхун	7316	8263	112,9
н.Панҷ	668	803	120,2
н.Шахритус	1350	1560	115,6
н.Ёвон	1632	1589	97,4
н.Н.Хусрав	400	404	101,0
ш.Леваконт	94	81	86,2
ш.Кӯлоб	1682	1504	89,4
н.Муъминобод	1085	1086	100,1
н.Восеъ	930	955	102,7
н.М.С.А.Ҷамадонӣ	2133	2457	115,2
н.Фархор	1750	1918	109,6
н.Темурмалик	195	185	94,9
н.Дангара	1724	1907	110,6
н.Ховалинг	842	888	105,5
н.Ш.Шоҳин	751	348	46,3
н.Балҷувон	103	70	68,0
ш.Норак	145	204	140,7
Ҷамағӣ дар вилоят	33357	40985	122,9

Дар моҳҳои январ-июни соли 2024 ғайр аз таъсиси ҷойҳои корӣ ҳамчунин барҳамхӯрии ҷойҳои корӣ ба қайд гирифта шудааст. Дар маҷмӯъ дар корхонаю ташкилотҳо дар моҳҳои январ-июни соли 2024 2065 ҳолатҳои барҳам додани ҷойҳои корӣ ба қайд гирифта шудааст, ки аз онҳо 1211 ҷойи кори доимӣ, 294 ҷойи кори муваққатӣ ва 560 ҷойи корӣ мавсимӣ мебошанд. Асосан барҳамхӯрии ҷойҳои корӣ дар баҳши воқеӣ 975 ҷой (47,2 фоиз), ки аз онҳо дар кишоварзӣ – 300 ҷой, саноати истихроҷи канданиҳои ғайриметаллӣ – 53 ҷой, саноати коркард – 562 ҷой, таъминоти об, тозакунии, коркарди партовҳо ва дастрасии коркарди дуюмдараҷа – 8 ҷой, сохтмон – 52 ҷойро ташкил додаанд, дар баҳши хизматрасонӣ бошад, 1090 ҷой (52,8 фоиз), ки аз онҳо дар савдои яқлухт ва чакана – 88 ҷой, нақлиёт, хоҷагии анбор ва алоқа – 13 ҷой меҳмонхона ва тарабхона-6 ҷой, итилоот ва алоқа-15 ҷой, фаъолияти молиявӣ ва сугурта – 9 ҷой, фаъолияти касбӣ, илмӣ ва техника-30 ҷой, фаъолияти идоракунии ва ёрирасон-1 ҷой, идораи давлатӣ, муҳофизат, таъмини амният ва сугуртаи иҷтимоӣ – 143 ҷой, маориф – 593 ҷой, тандурустӣ – 63 ҷой, фаъолият дар соҳаи санъат, ташкили чорабиниҳои хушдиққунанда ва истироҳат-18 ҷой ва дар дигар соҳаҳои баҳши хизматрасонӣ барҳамхӯрии ҷойҳои корӣ 111 ҷой мушоҳида карда шуд.

Дар моҳҳои январ-июли соли 2024 ҳамчунин ҷойҳои корӣ, ки аз тарафи шахсони воқеӣ таъсис дода шуда буданд, 4291 ҷойи корӣ барҳам дода шудааст. Дар маҷмӯъ дар моҳҳои январ-июли соли 2024 барҳамхӯрии ҷойҳои корӣ аз тарафи шахсони ҳуқуқӣ ва воқеӣ 6356 ҷойро ташкил дод. Салдои таъсис ва барҳамхӯрии ҷойҳои корӣ дар корхонаю ташкилотҳо +2036 ҷойи кориро ташкил додааст. Салдои таъсис ва барҳамхӯрии ҷойҳои корӣ, ки аз тарафи шахсони воқеӣ таъсис дода шудаанд +36694 ҷойро ташкил додааст. Дар маҷмӯъ дар моҳҳои январ-июли соли 2024 салдои таъсис ва барҳамхӯрии ҷойҳои корӣ +38730 ҷойи кориро ташкил додааст.

**Барҳамхӯрии ҷойҳои корӣ аз тарафи шахсони ҳуқуқӣ ва воқеӣ
дар моҳҳои январ-июли соли 2024**



Шумораи чойҳои нав, иловагӣ ва барқароршудаи кори, барҳамхӯрии чойҳои кори ва салдои таъсис ва барҳамхӯрии чойҳои кори дар корхонаю ташкилотҳо, дар сатҳи шаҳру ноҳияҳои вилояти Хатлон дар моҳҳои январ–июни соли 2024

	<i>таъсиси чойҳои нав, иловагӣ ва барқароршудаи кори дар корхонаю ташкилотҳо, чой</i>	<i>ҳамагӣ чойҳои кори барҳамдодашуда аз тарафи шахсони ҳуқуқӣ, чой</i>	<i>салдои ҳаракати чойҳои кори(+,-), дар корхонаю ташкилотҳо, воҳид</i>
ш.Бохтар	346	154	192
н.Кӯшонӣён	96	-	96
н.Вахш	458	147	311
н.Хуросон	14	115	-101
н.Дӯстӣ	66	2	64
н.Кубодиён	158	51	107
н.Ҷ.Балхӣ	126	321	-195
н.А.Ҷомӣ	98	17	81
н.Чайхун	105	68	37
н.Панҷ	33	11	22
н.Шаҳритус	79	294	-215
н.Ёвон	491	419	72
н.Н.Хусрав	28	-	28
ш.Леваконт	177	-	177
ш.Кӯлоб	271	57	214
н.Муъминобод	41	7	34
н.Восеъ	58	49	9
н.М.С.А.Ҳамадонӣ	210	9	201
н.Фархор	190	165	25
н.Темурмалик	84	-	84
н.Данғара	398	27	371
н.Ховалинг	370	101	269
н.Ш.Шоҳин	58	2	56
н.Балҷувон	9	5	4
ш.Норак	137	44	93
Ҳамагӣ дар вилоят	4101	2065	2036

Шумораи чойҳои нав, иловагӣ ва барқароршудаи кори, барҳамхӯрии чойҳои кори ва салдои таъсис ва барҳамхӯрии чойҳои кори аз тарафи шахсони воқеӣ, дар сатҳи шаҳру ноҳияҳои вилояти Хатлон дар моҳҳои январ-июли соли 2024

	<i>таъсиси ҷойҳои нав, иловагӣ ва барқароршудаи қорӣ аз тарафи шахсони воқеӣ, ҷой</i>	<i>ҳамагӣ ҷойҳои қорӣ барҳамдодашуда аз тарафи шахсони воқеӣ, ҷой</i>	<i>салдои ҳаракати ҷойҳои қорӣ(+,-).аз тарафи шахсони воқеӣ, воҳид</i>
ш.Бохтар	625	244	381
н.Кӯшонӣён	1338	358	980
н.Вахш	844	495	349
н.Хуросон	1467	1066	401
н.Дустӣ	397	170	227
н.Кубодиён	7967	-	7967
н.Ҷ.Балхӣ	3595	108	3487
н.А.Ҷомӣ	530	-	530
н.Ҷайхун	8263	-	8263
н.Панҷ	803	-	803
н.Шаҳритус	1560	679	881
н.Ёвон	1589	-	1589
н.Н.Хусрав	404	15	389
ш.Леваконт	81	39	42
ш.Кулоб	1504	162	1342
н.Муъминобод	1086	54	1032
н.Восеъ	955	205	750
н.М.С.А.Ҷамадонӣ	2457	131	2326
н.Фарҳор	1918	-	1918
н.Темурмалик	185	66	119
н.Дангара	1907	-	1907
н.Ховалинг	888	375	513
н.Ш.Шохин	348	-	348
н.Балҷувон	70	25	45
ш.Норак	204	99	105
Ҷамагӣ дар вилоят	40985	4291	36694

Шумораи ҷойҳои нав, иловагӣ ва барқароршудаи қорӣ таъсис дода шуда
ва барҳамхурии ҷойҳои қорӣ дар сатҳи шаҳру ноҳияҳои вилояти Хатлон
дар моҳҳои январ-июли соли 2024

БОЗОРИ МЕҲНАТ

	таъсиси чой- хой нав, иловағӣ ва баркарор шудаи корӣ дар корхонаю ташкilotхо, чай	таъсиси чайҳои нав ва баркароршӯ даи корӣ аз тарафи шахсони воқеӣ, чай	ҳамағӣ таъсиси чайҳои кори нав, иловағӣ ва баркарор шуда аз тара фи шахсони хуқуқӣ ва воқеӣ, чай	ҳамағӣ чайҳои кори барҳам- додашуда аз тарафи шахсони хуқуқӣ ва воқеӣ, чай	салдои ҳаракати чайҳои корӣ(+,-), воқид
ш.Бохтар	346	625	971	398	573
н.Кӯшонӣён	96	1338	1434	358	1076
н.Вахш	458	844	1302	642	660
н.Хуросон	14	1467	1481	1181	300
н.Дӯстӣ	66	397	643	172	471
н.Кубодиён	158	7967	8125	51	8074
н.Қ.Балхӣ	126	3595	3721	429	3292
н.А.Қомӣ	98	530	628	17	611
н.Чайхун	105	8263	8368	68	8300
н.Панҷ	33	803	836	11	825
н.Шахритус	79	1560	1639	973	666
н.Ёвон	491	1589	2080	419	1661
н.Н.Хусрав	28	404	432	15	417
ш.Левакант	177	81	258	39	219
ш.Кӯлоб	271	1504	1775	219	1556
н.Муъминобод	41	1086	1127	61	1066
н.Восеъ	58	955	1013	254	759
н.М.С.А.Ҳамадонӣ	210	2457	2667	140	2527
н.Фархор	190	1918	2108	165	1943
н.Темурмалик	84	185	269	66	203
н.Данғара	398	1907	2305	27	2578
н.Ховалинг	370	888	1258	476	782
н.Ш.Шоҳин	58	348	406	2	404
н.Балҷувон	9	70	79	30	49
ш.Норак	137	204	341	143	198
Ҳамағӣ дар вилоят	4101	40985	45086	6356	38730

Оиди чайҳои кори ҳоли дар шаҳру ноҳияҳои
вилояти Хатлон дар моҳи августи соли 2023
(аз рӯи маълумотҳои Агентии шугли аҳолии вилояти Хатлон)

БОЗОРИ МЕҲНАТ

	ҳамаг ӣ	саноат мон	сохт- мон	киш о- варз ӣ	нақ- лиёт ва алоқа	маориф ва фархан г	танду- рустӣ	савдо ва хизма т- расонӣ	манзи лию ком- мунал ӣ	дигар соҳаҳ о
Ҳамагӣ дар вилоят	2486	330	148	96	25	276	567	-	180	864
ш.Бохтар	100	-	-	-	-	-	10	-	20	70
н.Кӯшониён	97	-	-	-	-	13	12	-	-	72
н.Вахш	110	-	-	-	-	16	83	-	-	11
н.Хуросон	149	-	20	68	-	27	-	-	6	28
н.Дустӣ	63	-	-	-	-	9	6	-	4	44
н.Кубодиён	115	-	-	3	4	28	39	-	-	41
н. Ҷ.Балхӣ	70	-	-	-	-	-	-	-	-	70
н.А.Ҷомӣ	88	-	-	-	-	13	23	-	5	47
н.Чайхун	21	-	-	-	-	-	-	-	-	21
н.Панҷ	30	-	-	-	-	-	-	-	-	30
н.Шахритус	81	-	-	2	-	13	9	-	15	42
н.Ёвон	135	55	-	11	5	23	20	-	12	9
н.Н.Хусрав	85	-	-	-	-	12	9	-	-	64
ш.Леваконт	95	65	-	-	-	-	5	-	-	25
ш.Кӯлоб	177	69	-	-	5	28	34	-	35	6
н.Муъминобод	121	-	-	-	-	14	56	-	-	51
н.Восеъ	171	13	50	-	7	25	46	-	-	30
н.М.С.А.Ҳамадонӣ	99	-	62	-	-	-	13	-	13	11
н.Фархор	65	4	-	-	3	17	17	-	4	20
н.Темурмалик	28	-	-	-	-	-	3	-	-	25
н.Данғара	233	114	14	-	-	10	11	-	-	84
н.Ховалинг	88	-	-	-	-	16	35	-	-	37
н.Ш.Шоҳин	104	-	-	2	-	8	83	-	-	11
н.Балҷувон	30	-	2	5	-	1	7	-	-	15
ш.Норак	131	10	-	5	1	3	46	-	66	-

ОИДИ ТАШКИЛ ВА ГУЗАРОНИДАНИ ЯРМАРКАҲОИ ҶОЙҲОИ КОРИИ ХОЛӢ
ВА БО КОРТАЪМИНКУНИИ ШАҲРВАНДОН АЗ РӢИ МАЪЛУМОТҲОИ
АГЕНТИИ ШУҒЛИ АҲОЛИИ ВИЛОЯТИ ХАТЛОН

ВАЗЪИ ИҶТИМОИЮ ИҚТИСОДИИ ВИЛОЯТИ ХАТЛОН

125

ДАР МОҲҲОИ – ЯНВАР-АВГУСТИ СОЛИ 2023

	Нақшаи гузаронидани ярмаркаҳо	шумораи ярмаркаҳо		шумораи корхонаҳои иштирок-намуда		ҷойҳои холии корпешниҳод-шуда		ба ҷои корроххат гирифтаанд		бо кортаъминшуданд	
		дар 1 моҳ	аз аввали сол	дар 1 моҳ	аз аввали сол	дар 1 моҳ	аз аввали сол	дар 1 моҳ	аз аввали сол	дар 1 моҳ	аз аввали сол
Вилояти Хатлон	302										
ш. Бохтар	13	1	10	4	39	160	160	20	179	16	133
н. Қӯшонӣён	13	1	9	6	45	81	81	20	155	18	153
н. Вахш	12	1	10	8	63	110	110	23	180	13	109
н. Хуросон	12	1	9	10	85	146	146	17	125	15	114
н. Дӯстӣ	12	1	8	18	110	90	90	16	164	16	161
н. Кубодиён	12	1	8	18	176	135	135	20	145	15	120
н. Ҷ. Балхӣ	12	1	8	7	45	150	150	17	125	15	109
н. А. Ҷомӣ	12	1	9	5	41	83	83	15	131	14	118
н. Чайхун	12	1	8	17	175	63	63	26	315	19	255
н. Панҷ	12	1	8	18	148	25	25	20	160	15	118
н. Шаҳритус	12	1	8	8	64	90	90	25	190	15	117
н. Ёвон	12	1	9	9	77	110	110	23	165	21	147
н. Н. Хусрав	12	1	8	11	98	75	75	113	202	13	190
ш. Леваконт	12	1	9	7	52	93	93	13	126	12	118
ш. Қӯлоб	12	1	8	11	64	177	177	15	99	12	94
н. Муъминобод	12	1	8	9	89	121	121	13	104	13	102
н. Восеъ	12	1	8	28	200	171	171	13	94	13	94
н. Ҳамадонӣ	12	1	8	8	51	99	99	49	168	49	168
н. Фархор	12	1	8	9	68	42	42	17	125	17	125
н. Темурмалик	12	1	8	8	87	32	32	13	452	13	103
н. Данғара	12	1	8	19	154	223	223	17	142	16	134
н. Ховалинг	12	1	8	11	92	123	123	9	100	9	100
н. Ш. Шоҳин	12	1	8	10	68	107	107	12	98	12	98
н. Балҷувон	12	1	8	11	102	31	31	10	103	10	103
ш. Норақ	12	1	8	13	91	131	131	16	121	16	121

1.4.2. ТАЛАБОТ ВА ПЕШНИҲОД БА ҚУВВАИ КОРӢ

Дар охири моҳи июли соли 2024 дар Раёсати Агентии меҳнат ва шугли аҳоли

дар вилоят 23187 ҳазор нафар корталаб дар қайд буд, ки нисбат ба ҳамин давраи соли 2023 10,4 фоиз зиёд шудааст. ва нисбати моҳи июни соли 2024 0,4 фоиз зиёд шудааст. Дар моҳи июли соли 2024 3080 ҳазор нафар мурочиаткарда барои таъмини кор дар қайди Раёсати Агентии меҳнат ва шугли аҳоли дар вилоят гирифта шуда (нисбат ба ҳамин давраи соли 2023 2,8 фоиз зиёд мебошад), 1919 ҳазор нафар бекорон бо кор таъмин карда шудаанд (62,3 фоизи дар қайд гузошташудаи мурочиаткардаҳо барои таъмини кор), ки нисбат ба ҳамин давраи соли гузашта 20,0 фоиз кам шудааст.

	<i>Шаҳрвандони қобили меҳнати бекори корталаб дар охири давра дар қайд буда, нафар</i>		<i>шумораи шаҳрвандони мурочиаткардаи дар қайди хадамоти шугли аҳоли барои таъмини кор гузошта шуда, нафар</i>		<i>хадамоти шугли аҳоли бо кор таъмин кардааст, нафар</i>	
	<i>ҳамагӣ</i>	<i>аз ҷумла занҳо</i>	<i>ҳамагӣ</i>	<i>аз ҷумла занҳо</i>	<i>ҳамагӣ</i>	<i>аз ҷумла занҳо</i>
соли 2023						
январ	23130	11452	2116	1116	1208	681
феврал	23687	11702	2759	1382	1675	797
март	20602	10093	3474	1711	2896	1390
семоҳаи I	22473	11082	2783	1403	1926	956
апрел	20803	10415	3699	1845	2336	1043
май	21240	10526	4131	1859	1951	971
июн	21491	10798	5554	2511	3580	1715
нимсолаи I	21178	10580	4461	2072	2622	1243
июл	20997	10834	2995	1430	2398	1113
август	21038	10960	2944	1508	2237	1099
сентябр	20713	10902	3527	1976	3023	1775
9 моҳ	62748	30899	3155	1638	2553	1329
октябр	21415	11121	2441	1128	1370	731
ноябр	21940	11156	2759	1110	1434	742
декабр	21391	10826	1901	864	1334	711
январ- декабр	21582	11034	2357	1034	1379	728
соли 2024						
январ	20828	10983	2191	1119	1252	654
феврал	21950	11812	3380	1962	1789	893
март	21982	11941	3612	1744	2787	1361
семоҳаи I	21587	11579	3061	1608	1943	969
апрел	22350	12061	3347	1555	2339	1065
май	22482	11898	4323	1838	2844	1525
июн	23084	12027	5275	2201	3560	1700
июл	23183	12127	3080	1555	1919	983

Шумораи ҷойҳои холии кор, ки корхонаҳо ба Раёсати Агентии меҳнат ва шугли аҳоли дар охири моҳи июли соли 2024 пешниҳод кардаанд, нисбат ба ҳамин давраи соли 2023 16,1 фоиз кам шуда, 2442 ҷойро ташкил додаанд. Шумораи ҷойҳои холии корӣ арзшуда нисбат ба моҳи июни соли 2024 0,7 фоиз зиёд шудааст. Сарборӣ ба як ҷои холии кории арзшуда 9,5 нафарро ташкил дод (дар моҳи июни соли 2023 7,2 нафар буд).

1.4.4. БЕКОРӢ БЕКРОНИ РАСМӢ БА ҚАЙД ГИРИФТАШУДА

БОЗОРИ МЕҲНАТ

Шумораи бекорони дар Раёсати Агентии меҳнат ва шугли аҳоли дар вилояти Хатлон расмӣ ба қайд гирифташуда дар охири моҳи июли соли 2024 15154 нафарро ташкил карда, нисбат ба моҳи июли соли 2023 4,2 фоиз зиёд шудааст. Аз ҷумлаи бекорони ба қайд гирифташуда занон 39,6 фоиз (6002 ҳазор нафар) Сатҳи бекории расмӣ ба қайд гирифташуда 1,4 фоизи қувваи кориро ташкил кард.

	<i>Шумораи бекорони расмӣ эътирофшуда дар охири моҳ, нафар</i>	<i>аз он ҷумла</i>		<i>сокинони дехот, нафар</i>		<i>аз рӯи бекорӣ кӯмакпулӣ таъин карда шудааст, нафар</i>
		<i>занон</i>	<i>шахсони 15-29 сола</i>	<i>ҳамагӣ</i>	<i>занон</i>	
соли 2023						
январ	16063	6937	10371	10974	4477	137
феврал	16283	6985	10905	11406	4524	162
март	13526	5587	8436	9005	3455	33
апрел	13733	5856	8730	8513	3449	766
май	14442	5961	9525	9607	3805	523
июн	14962	6111	10075	10041	3819	1101
июл	14544	6069	9902	10294	3869	494
август	14619	6173	10033	10591	3857	447
сентябр	14449	6070	9924	10093	3703	274
октябр	14736	6093	10182	10419	3767	441
ноябр	15352	6148	10651	10113	3481	730
декабр	14663	5668	10243	10415	3327	588
соли 2024						
январ	13789	5503	9766	10027	2945	255
феврал	14590	6185	10066	10255	3507	769
март	14700	6277	9833	10516	3941	606
апрел	14796	6326	9889	9771	3938	319
май	14790	6162	9965	11014	4058	961
июн	15106	6060	10324	10960	4017	583
июл	15154	6002	10291	10664	3723	868

Дар тадбирҳои қабулшуда ҳимояи иҷтимоии бекорони ба қайд гирифташуда ва баланд бардоштани қобилияти рақобати онҳо дар бозори меҳнат ба назар гирифта шудааст: тайёрии касбӣ, таълим ва такмили ихтисос, ташкили ҷойҳои кории ҷамъиятии музднок.

Тадбирҳои оид ба кӯмаки иҷтимоии бекорони расмӣ ба қайд гирифташуда

	дар охири моҳи июли с.2023			дар охири моҳи июли с.2024		
	ҳамагӣ, нафар	аз он ҷумла		ҳамагӣ, нафар	аз он ҷумла	
	занон	ашхоси 15-29 сола		занон	ашхоси 15-29 сола	
Шумораи бекорони расмӣ ба қайд гирифташуда дар охири моҳ аз он ҷумла:	14544	6069	9902	15154	6002	10291
-кӯмак таъин карда шудааст	6973	70	х	8183	17	х
- ба тайёрии касбӣ фиристода шудааст	1887	1296	х	1412	1179	х
- аз шумораи таълими касбӣ гузашта ҳамагӣ бо кор таъмин карда шуданд	422	338	х	262	222	х
ва корҳои ҷамъиятии музднок ҷалб карда шудаанд	130	82	х	126	77	х

1.5. САТҲИ ЗИНДАГӢ, МУЗДИ МЕҲНАТ

1.5.1. ҲАҚҶИ МЕҲНАТ

Музди миёнаи ҳармоҳаи номиналии меҳнат, ки ба кормандони кироҷор пардохта шуд, дар моҳҳои январ-июли соли 2024 ба андозаи 1745,67 сомонӣ буда, музди меҳнат нисбат ба моҳҳои январ-июли соли 2023 14,3 фоиз зиёд шуда, нисбат ба моҳи июни соли 2024 бошад, 1,4 фоиз зиёд шудааст.

Музди ҳадди ақал 800 сомониро ташкил медиҳад.

5. САТҲИ ФОНДИ МУЗДИ МЕҲНАТ ВА МУЗДИ КОР

1.5.1. ФОНДИ МУЗДИ МЕҲНАТИ ВИЛОЯТИ ХАТЛОН

фонди музди меҳнати ҳармоҳаи пардохтшудаи кор

БОЗОРИ МЕҲНАТ

	январ-июли 2023 ҳазор сомонӣ	январ-июли с.2024 ҳазор сомонӣ	январ-июли с. 2024 нисбат ба январ-июли с.2023 ба ҳисоби фоиз
Ҳамагӣ аз рӯи намудҳои фаъолияти иқтисодӣ	1913408,8	2231593,7	116,6
аз он ҷумла			
Дар баҳши воқеӣ	472294,9	501173,7	106,1
Кишоварзӣ, хоҷагии ҷангал ва моҳипарварӣ	58625,9	63484,2	108,3
Истихрочи канданиҳои фойданок	42208,8	43359,1	102,7
Саноати коркард	153144,9	175287,5	114,5
Таъмини нерӯи барқ, газ, буг ва хунуққунӣ ҳаво	113491,7	114806,3	101,2
Таъминоти об, тозақунӣ, коркарди партовҳо ва дастрасии коркарди дуюмдараҷа	22783,0	24839,8	109,0
Соҳтмон	82040,6	79396,8	96,8
Баҳши хизматрасонӣ	1441113,9	1730420,0	120,1
Савдои яқлухт ва ҷакана, таъмири нақлиёти автомобилӣ ва мототсикл	29972,7	32844,2	109,6
Нақлиёт ва хоҷагии анбор	25628,6	30059,4	117,3
Меҳмонхонаҳо ва тарабхонаҳо	3263,6	4187,7	128,3
Иттилоот ва алоқа	11276,5	13184,4	116,9
Фаъолияти молиявӣ ва сугурта	99689,9	119490,9	119,9
Амалиёт бо амволи ғайриманқул	11719,8	13326,0	113,7
Фаъолияти касбӣ, илмӣ ва техникӣ	33802,5	41177,2	121,8
Фаъолияти идорақунӣ ва ёрирасон	2008,4	2086,4	103,9
Идорақунӣ давлатӣ, мудофия таъмини амният ва сугуртаи иҷтимоӣ	110583,5	122789,5	111,0
Маориф	773049,2	939415,3	121,5
Тандурустӣ ва хизматрасониҳои иҷтимоӣ ба аҳоли	281569,9	352234,8	125,1
Фаъолият дар соҳаи санъат, ташкили ҷорабиниҳои хушдиққунанда ва истироҳат	20001,7	24520,1	122,6
Дигар хизматрасониҳо	38500,1	34282,6	89,0
Фаъолияти ташкилотҳо ва намояндагҳои хориҷӣ	47,5	821,5	17,3 бар

Фонди музди меҳнат дар шаҳру ноҳияҳои вилояти Хатлон
дар моҳҳои январ-июли солҳои 2023-2024

130	фонди музди меҳнати ҳармоҳаи пардохтшудаи кор ВАЗЪИ ИҶТИМОИЮ ИҚТИСОДИИ ВИЛОЯТИ ХАТЛОН
-----	--

БОЗОРИ МЕҲНАТ

	январ-июли с. 2023 хазор сомонӣ	январ-июли с. 2024 хазор сомонӣ	январ-июли с. 2024 нисбат январ-июли с. 2023 ба ҳисоби фоиз
Вилояти Хатлон	1913408,8	2231593,7	116,6
ш. Бохтар	227887,0	264953,2	116,3
н. Кӯшониён	91601,8	99549,9	108,7
н. Вахш	59372,3	73388,1	123,6
н. Хуросон	43980,1	53898,8	122,6
н. Дӯстӣ	44424,5	51602,1	116,2
н. Қубодиён	54093,1	67078,2	124,0
н. Ҷ. Балхӣ	76686,2	94115,2	122,7
н. А. Ҷомӣ	54048,5	66186,9	122,5
н. Ҷайхун	51796,0	61015,0	117,8
н. Панҷ	46240,6	54764,7	118,4
н. Шаҳритус	53841,6	64830,0	120,4
н. Ёвон	136388,9	158419,6	116,2
н. Н. Хусрав	15647,4	20672,9	132,1
ш. Леваканд	51942,6	55058,1	106,0
ш. Кӯлоб	207562,8	242765,9	117,0
н. Мӯъминобод	35624,5	45725,7	128,4
н. Восеъ	81408,2	95105,7	116,8
н. М. С. А. Ҷамадонӣ	50006,6	61138,6	122,3
н. Фархор	68379,4	82188,3	120,2
н. Темурмалик	34545,4	38395,7	111,1
н. Дангара	159993,3	185412,9	115,9
н. Ховалинг	61928,9	66154,5	106,8
н. Ш. Шохин	33294,2	39534,5	118,7
н. Балчувон	21026,4	25613,8	121,8
ш. Норақ	151688,5	164025,4	108,1

ФАРҚИЯТИ МУЗДИ МЕҲНАТ

Музди меҳнати камтарин дар моҳҳои январ-июли соли 2024 дар баҳши воқеии намудҳои фаъолияти иқтисодӣ дар кормандони кишоварзӣ, хочагии ҷангал ва моҳипарварӣ 678,17 сомони ро ташкил дод. Музди меҳнати аз ҳама баланд дар баҳши воқеии иқтисодиёт дар таъмини нерӯи барқ, газ, буг ва хунуккунии ҳаво истеҳсоли коркард 4181,77 истихроҷи канданиҳои ғоиданок 2590,61 (саноати коркард) 2416,39 сомонӣ, таъмини об тозакуни, коркарди партовҳо ва дастрасии коркарди дуҷумдараҷа 1127,60 сомонӣ ва сохтмон 2231,44 сомони ро ташкил медиҳад. Умуман дар баҳши воқеии намудҳои фаъолияти иқтисодӣ музди миёнаи ҳармоҳаи меҳнат дар моҳҳои январ-июли соли 2024 1870,38 сомони ро ташкил дода, нисбат ба моҳҳои январ-июли соли 2023 3,6 фоиз зиёд шудааст.

Дар баҳши хизматрасонии намудҳои фаъолияти иқтисодӣ музди меҳнати аз ҳама баланд дар кормандони фаъолияти молиявӣ ва сугурта 4227,37 сомонӣ, дар нақлиёт ва хочагии анбор –1657,99 сомонӣ ва дар дигар хизматрасониҳо – 2401,92 сомонӣ ба қайд гирифта шудааст.

Умуман музди миёнаи ҳармоҳаи меҳнати кормандони баҳши хизматрасонии намудҳои фаъолияти иқтисодӣ дар моҳҳои январ-июли 2024 1712,60 сомони ро ташкил дода, нисбат ба ҳамин давраи гузашта 17,8 фоиз зиёд шудааст.

Музди миёнаи меҳнати ҳармоҳаи кормандони кироа аз рӯи намудҳои фаъолияти иқтисодии вилоят, ки дар моҳҳои январ-июли соли 2024 ҳисоб карда шудааст

музди миёнаи ҳармоҳаи ҳисобкардашудаи кор

БОЗОРИ МЕҲНАТ

	январ-июли с. 2024, сомони	январ-июли с. 2024 бо фоиз нисбат ба январ-июли с.2023	январ-июли с. 2024 бо фоиз нисбат ба январ декабри 2023	таносуб нисбат ба сатҳи музди миёнаи ҳармоҳаи ҳисобкардашуда и қор дар моҳҳои январ-июли соли 2024, ба ҳисоби фоиз
Ҳамагӣ аз рӯи намудҳои фаъолияти иқтисодӣ аз он ҷумла:	1745,67	114,3	112,1	X
Дар баҳши воқеӣ	1870,38	103,6	106,1	107,1
Кишоварзӣ, хочагии чангал ва моҳипарварӣ	678,17	105,9	99,7	38,8
Истихроҷи канданиҳои ғоиданок	2560,61	106,5	104,0	146,7
Истеҳсоли қорқард (саноати қорқард)	2416,39	108,5	109,1	138,4
Таъмини нерӯи барқ, газ, буг ва хунуккунии ҳаво	4181,77	103,1	101,8	2,4 бар
Таъминоти об, тозакунии, қорқарди партовҳо ва дастрасии қорқарди дуҷумдараҷа	1127,60	105,3	105,7	64,6
Соҳтмон	2231,44	93,9	91,8	127,8
Баҳши хизматрасонӣ	1712,60	117,8	114,2	98,1
Савдои яқлухт ва ҷақана, таъмири нақлиёти автомобилӣ ва мототсикл	1275,01	144,7	111,2	73,0
Нақлиёт ва хочагии анбор	1657,99	110,7	106,9	95,0
Меҳмонхонаҳо ва тарабхонаҳо	859,54	112,5	108,7	49,2
Иттилоот ва алоқа	1486,57	109,4	106,8	85,2
Фаъолияти молиявӣ ва сугурта	4227,37	110,5	106,4	2,4 бар
Амалиёт бо амволи ғайриманқул	1689,19	113,4	104,7	96,8
Фаъолияти касбӣ, илмӣ ва техникӣ	1658,90	113,7	109,3	95,0
Фаъолияти идоракунии ва ёрирасон	1024,25	103,9	108,2	58,7
Идоракунии давлатӣ, муҳофизат таъмини амният ва сугуртаи иҷтимоӣ	1485,42	110,4	111,2	85,1
Маориф	1788,46	118,3	118,1	102,5
Тандурустӣ ва хизматрасониҳои иҷтимоӣ ба аҳоли	1404,98	122,3	114,2	80,5
Фаъолият дар соҳаи санҷат, ташкили ҷораби-ниҳои хушдиққунанда ва истироҳат	1491,85	110,1	109,5	85,5
Дигар хизматрасониҳо	2401,92	89,5	83,4	137,6
Фаъолияти ташкилотҳо ва намояндагиҳои хориҷӣ (экстерриториалӣ)	1955,95	9,8 бар	198,9	112,0

Музди миёнаи ҳармоҳаи меҳнат аз рӯи намудҳои фаъолияти иқтисодӣ дар вилояти Хатлон дар моҳҳои январ-июли соли 2024 сомони



Музди миёнаи ҳармоҳаи ҳисобшудаи меҳнати кормандони кирои мувофиқи шаҳру ноҳияҳои вилоят дар моҳҳои январ-июли соли 2024

музди миёнаи ҳармоҳаи ҳисобкардашудаи таносуб нисбат ба сатҳи музди кор ба сатҳи музди

БОЗОРИ МЕҲНАТ

	январ-июли с. 2024, сомони	январ-июли с. 2024 бо фоиз нисбат ба январ-июли с.2023	январ-июли с 2024 бо фоиз нисбат ба январ декабри 2023	миёнаи ҳармоҳаи ҳисобкардашудаи қор дар моҳи январ-июли с.2024, ба ҳисоби фоиз
ш.Бохтар	2230,17	114,1	110,3	127,8
н.Кӯшониён	1540,45	112,8	117,7	88,2
н.Вахш	1497,29	116,8	116,1	85,8
н.Хуросон	1539,97	115,7	114,3	88,2
н.Дӯстӣ	1526,55	112,5	113,6	87,4
н.Қубодиён	1575,31	117,7	113,6	90,2
н. Ҷ.Балхӣ	1386,09	122,8	122,8	79,4
н.А. Ҷомӣ	1541,70	136,4	116,1	88,3
н. Ҷайхун	1589,14	112,5	109,5	91,0
н.Панҷ	1467,83	118,0	116,0	84,1
н.Шахритус	1540,23	116,7	113,1	88,2
н.Ёвон	2116,66	112,9	110,5	121,3
н.Н.Хусрав	1512,95	131,2	124,1	86,7
ш.Леваконт	1592,19	116,0	113,0	91,2
ш.Кулоб	1826,36	113,2	111,8	104,6
н.Муъминобод	1341,05	124,1	116,4	76,8
н.Восеъ	1424,02	112,9	112,8	81,6
н.М.С.А.Ҷамадонӣ	1505,88	125,5	120,8	86,3
н.Фархор	1260,73	110,7	111,8	72,2
н.Темурмалик	1458,42	106,7	101,2	83,5
н.Дангара	2219,13	111,3	112,6	127,1
н.Ховалинг	2033,27	106,1	103,2	116,5
н.Ш. Шохин	1324,53	118,4	114,3	75,9
н.Балҷувон	1469,52	112,5	108,8	84,2
ш.Норак	3064,23	101,7	97,0	175,5
Дар вилоят	1745,67	114,3	112,1	X

1.5.2. ҚАРЗДОРӢ АЗ ПАРДОХТИ МУЗДИ МЕҲНАТ

Маблағи умумии қарздорӣ аз пардохти музди меҳнат бо назардошти солҳои

БОЗОРИ МЕҲНАТ

гузашта то охири моҳи августи соли 2024 2166,1 ҳазор сомони ро ташкил дода ва аз аввали соли чори 1183,2 ҳазор сомони аст.

Дарачаи қарздории мухлаташ гузашта аз пардохти музди меҳнат

	<i>маблағи умумии қарздорӣ аз пардохти музди меҳнат бо назардошти солҳои гузашта, дар охири моҳ, ҳазор сомони</i>	<i>дар соли ҳисобот, ҳазор сомони</i>	<i>дар соли ҳисобот, ба ҳисоби фоиз нисбат ба маблағи умумии қарздорӣ</i>
соли 2023			
январ	617,1	-	-
феврал	729,5	277,1	38,0
март	989,9	537,4	54,3
апрели	838,1	838,1	100,0
майи	525,7	525,7	100,0
июн	616,3	612,8	99,4
июл	17,1	17,1	100,0
август	68,0	68,0	100,0
сентябр	206,3	206,3	100,0
октябр	210,6	210,6	100,0
ноябр	190,6	190,6	100,0
декабр	20,3	20,3	100,0
соли 2024			
январ	33,2	-	-
феврал	963,2	963,2	100,0
март	962,4	239,1	24,8
апрел	950,8	306,2	32,2
май	1151,5	577,7	50,2
июн	686,4	555,3	80,9
август	2166,1	1183,2	54,6

То охири моҳи августи соли 2024 нисбат ба маълумоти то охири моҳи июли соли 2024 қарздорӣ ба маблағи 1479,7 ҳазор сомони ё 3,2 бар зиёд шудааст.

Қарздорӣ аз пардохти музди меҳнат то охири моҳи августи соли 2024 нисбат ба маълумоти то охири моҳи июли соли 2024 дар баҳши воқеии намудҳои фаъолияти иқтисодӣ 1397,1 ҳазор сомони кам шуда 2041,2 ҳазор сомони ро ташкил кард. Зиёдшавии қарздорӣ аз пардохти музди меҳнат дар намудҳои фаъолияти иқтисодии баҳши воқеии дар кишоварзӣ, хоҷагии чангал ва моҳипарвари ва таъминоти об, тозакунии, коркарди партовҳо ва дастрасии коркарди дуумдараҷа дида мешавад.

Дар баҳши хизматрасонии намудҳои фаъолияти иқтисодӣ қарздорӣ аз пардохти музди меҳнат то охири моҳи августи соли 2024 нисбат ба маълумоти то охири моҳи июли соли 2024 82,5 ҳазор сомони (2,9 бар) зиёд шуда, 124,9 ҳазор сомони ро ташкил кард. Зиёдшавии қарздорӣ аз пардохти музди меҳнат асосан дар иттилоот ва алоқа ва амалиёт бо амволи ғайриманқул дида мешавад.

Қарздорӣ аз пардохти музди меҳнат

	то охири моҳи август соли 2024, ҳазор сомонӣ		қарздорӣ дар моҳи ҳисоботи с.2024, ҳазор сомонӣ	таносуби қарздорӣ дар соли 2024 нисбат ба қарздорӣ бо назар- дошти солҳои гузашта, ба ҳисоби фоиз	то охири моҳи август соли 2024 ба ҳисоби фоиз нисбат ба охири моҳи июли с.2024
	бо назардош- ти қарздорӣ солҳои гузашта	соли 2024			
Ҳамагӣ аз руи намудҳои фаъолияти иқтисодӣ аз он ҷумла:	2166,1	1183,2	345,3	54,6	3,2 бар
Дар баҳши воқеӣ	2041,2	1069,9	303,9	52,4	3,2 бар
Кишоварзӣ, хоҷагии чангал ва моҳипарварӣ	1206,6	829,0	254,7	68,7	2,9 бар
Истихроҷи қанданиҳои фоиданок	-	-	-	-	-
Истеҳсоли коркард (саноати коркард)					
Таъминоти об, тозакунии, коркарди партовҳо ва дастрасии коркарди дуҷумдараҷа	834,6	240,9	49,2	28,9	3,6 бар
Соҳтмон	-	-	-	-	-
Баҳши хизматрасонӣ	124,9	113,3	41,4	90,7	2,9 бар
Савдои яқлухт ва чакана, таъмири нақлиёти автомобилӣ ва мототсикл	-	-	-	-	-
Нақлиёт ва хоҷагии анбор	-	-	-	-	-
Иттилоот ва алоқа	45,2	41,1	8,3	90,9	106,9
Фаъолияти молияви ва сугурта					
Амалиёт бо амволи ғайриманқул	42,8	42,8	25,6	100,0	-
Идоракунии давлатӣ, мудофия таъмини амният ва сугуртаи иҷтимоӣ	36,9	29,4	7,5	79,7	-

Қарздорӣ аз пардохти музди меҳнат дар сатҳи шаҳру ноҳияҳои вилояти Хатлон

	то охири моҳи август соли 2024, ҳазор сомонӣ	қарздорӣ дар моҳи	таносуби қарздорӣ дар соли 2024 нисбат	то охири моҳи август соли
--	---	----------------------	--	------------------------------

БОЗОРИ МЕҲНАТ

	<i>бо назардошти қарздорӣ солҳои гузашта</i>		<i>ҳисоботи с.2024, ҳазор сомонӣ</i>	<i>ба қарздорӣ бо назардошти солҳои гузашта, ба ҳисоби фоиз</i>	<i>2024 ба ҳисоби фоиз нисбат ба охири моҳи июли с.2024</i>
ш.Бохтар	36,9	29,4	7,5	79,7	-
н.Қушонӣён	-	-	-	-	-
н.Вахш	78,8	78,8	25,6	100,0	-
н.Хуросон	89,7	65,3	24,3	72,8	-
н.Дӯстӣ	-	-	-	-	-
н.Қубодиён	-	-	-	-	-
н.Қ.Балхӣ	580,0	368,0	89,1	63,4	-
н.А.Қомӣ	317,9	138,2	49,2	43,5	-
н.Қайхун	79,8	79,8	-	100,0	61,3
н.Панҷ	79,1	79,1	-	100,0	42,6
н.Шахритус	444,7	303,4	141,3	68,2	146,6
н.Ёвон	-	-	-	-	-
н.Н.Хусрав	-	-	-	-	-
ш.Леваконт	-	-	-	-	-
ш.Қўлоб	-	-	-	-	-
н.Муъминобод	-	-	-	-	-
н.Восеъ	-	-	-	-	-
н.М.С.А.Ҳамадонӣ	24,6	20,6	3,8	83,7	118,3
н.Фархор	427,2	13,2	3,8	3,1	11,1 бар
н.Темурмалик	-	-	-	-	-
н.Дангара	-	-	-	-	-
н.Ховалинг	-	-	-	-	-
н.Ш. Шохин	7,4	7,4	1,1	100,0	91,4
н.Балҷувон	-	-	-	-	-
ш.Норак	-	-	-	-	-
Дар вилоят	2166,1	1183,2	345,7	54,6	3,2 бар

2. СОҲАИ БУЌЕТ ВА МОЛИЯ

2.1. НИШОНДИҲАНДАҲОИ БУЌЕТИ ВИЛОЯТӢ

Мувофиқи маълумоти Сарраёсати молияи вилояти Хатлон дар моҳҳои январ-август соли 2024 даромади буҷети вилоят 2334749,1 ҳазор сомони ро ташкил дод, ки нисбат ба моҳҳои январ-август соли 2023-ум 442747,3 ҳазор сомони зиёд шуда, 99,8 фоизи нақшаи аниқшударо ташкил дод.

Андоз аз даромад дар моҳҳои январ-август соли 2024-юм 749946,9 ҳазор сомони ро ташкил дод, ки ин нисбат ба моҳҳои январ-август соли 2023-ум 96865,6 ҳазор сомони зиёд шудааст. Ҳиссаи андози даромад аз шахсони воқеӣ дар ҳаҷми умумии даромади буҷети вилоят дар ин давра 32,1 фоизро ташкил дода нисбат ба нақшаи аниқшуда 99,5 фоизро ташкил медиҳад.

Андоз аз молу мулк дар моҳҳои январ-август соли 2024-юм 178325,8 ҳазор сомони ро ташкил дод, ки нисбат ба моҳҳои январ-август соли 2023-ум 25839,8 ҳазор сомони зиёд шудааст. Ҳиссаи андоз аз молу мулк дар ҳаҷми умумии даромади буҷети вилоят дар ин давра 7,6 фоизро ташкил дода нисбат ба нақшаи аниқшуда 110,5 фоизро ташкил дод.

Инчунин андоз аз арзиши иловашуда дар моҳҳои январ-август соли 2024-юм 310862,7 ҳазор сомони ро ташкил дод, ки нисбат ба моҳҳои январ-август соли 2023-ум 42030,1 ҳазор сомони зиёд шудааст. Ҳиссаи андоз аз арзиши иловашуда дар ҳаҷми умумии даромади буҷети вилоят дар ин давра 13,3 фоизро ташкил медиҳад.

Иҷрои даромади буҷети маҳаллӣ дар моҳи январ - август соли 2024

	(ҳазор сомони)			
	нақшаи аниқшуда дар моҳи январ-август с.2024	ҳамагӣ иҷро шуд дар моҳи январ-август с.2024	фоизи иҷро	ба ҳисоби фоиз нисбат ба чамъбаст
Даромадҳо- ҳамагӣ	2339476,5	2334749,1	99,8	100,0
Андоз аз даромад	753657,4	749946,9	99,5	32,1
Андоз аз молу мулк	161314,6	178325,8	110,5	7,6
Андоз аз арзиши иловашуда	304439,8	310862,7	102,1	13,3
Низомҳои махсуси андозбандӣ	160882,1	164991,4	102,6	7,1
Аксизҳо	405,3	585,5	144,5	0,0
Андоз барои захираҳои табиӣ	55510,5	43075,8	77,6	1,8
Бочи давлатӣ	25099,2	29678,5	118,2	1,3
Пардохтҳои дигари маҳаллӣ	11197,6	15441,3	137,9	0,7
Маблағҳои раванашуда аз бақияи озод	18998,9	18664,7	98,2	0,8
Маблағҳои мақсаднок	711490,0	711256,4	100,0	30,5

**Иҷрои даромади буҷети маҳаллӣ
дар моҳҳои январ-август соли 2024**

	(ҳазор сомонӣ)			
	нақшаи аниқшуда дар моҳи январ-август с.2024	ҳамагӣ иҷро шуд дар моҳи январ-август с.2024	фоизи иҷро	ба ҳисоби фоиз нисбат ба ҷамъбаст
Ҳисоббаробаркуни бо ноҳияҳо	-	-	-	-
Маблағҳои гирифташуда бо роҳи ҳисоббаробаркуни	116027,2	111920,1	96,5	4,8
Маблағҳои бо роҳи ҳисоббаробаркуни аз буҷети вилоят	-	-	-	-
Баргардонидани қарзӣ (суда)	-	-	-	-
Барзиёдии харочот бар даромад (касри буҷет)	20453,9	-	-	-

**Иҷрои харочоти буҷети маҳаллӣ
дар моҳҳои январ-август соли 2024**

	(ҳазор сомонӣ)			
	нақшаи аниқшуда дар моҳи январ-август с.2024	ҳамагӣ иҷро шуд дар моҳи январ-август с.2024	фоизи иҷро	ба ҳисоби фоиз нисбат ба ҷамъбаст
Харочот-ҳамагӣ	2331309,8	2283947,0	98	100
Идораҳои роҳбарикунанда, мудофиа, мақомоти ҳифзи ҳуқуқ	139664,1	134819,6	97	5,9
Маориф	1389497,9	1355065,2	98	59,3
Тандурустӣ	606947,7	588735,9	97	25,8
Ҳифзи иҷтимоӣ	15869,3	15675,9	99	0,7
Ҳоҷагии коммуналӣ	43055,7	44948,9	104	2,0
Фарҳанг	73762,2	71946,6	98	3,2
Ҳоҷагии кишлоқ	14402,9	9106,9	63	0,4
Нақлиёт ва коммуникатсия	17859,5	19551,9	109	0,9
Соҳтмон	20317,6	20196,1	99	0,9
Дигар харочот	9932,9	8975,7	90	0,4
Маблағгузори ба фонди муътадилгардони ва иншоотҳои муҳими давлатии ҶТ	-	14924,3	-	0,7
Баргардонидани қарзи кутухмуддат (Суда) ВМ	-	-	-	-

**Иҷрои даромади бучети маҳаллӣ
дар моҳи январ-август соли 2024**

(ҳазор сомонӣ)

	чамъи даромадҳо (бе маблағҳои мақсаднок, равона аз бақияи озод, маблағҳо бо роҳи ҳисоббаробаркунӣ)			ҳамагӣ, даромадҳо		
	нақша	иҷроиш	фоиз	нақша	иҷроиш	фоиз
Вилояти Хатлон	1472506,5	1492907,9	101,4	2339476,5	2334749,1	99,8
ш. Бохтар	98707,8	101960,1	103,3	101822,7	105075,0	103,2
н. Кушонӣён	51357,1	54020,7	105,2	120055,9	121772,9	101,4
н. Вахш	41732,1	41971,6	100,6	108378,4	107581,7	99,3
н. Хуросон	26182,2	27760,6	106,0	76537,1	76608,4	100,1
н. Дустӣ	37338,0	40787,6	109,2	69357,1	71575,1	103,2
н. Қубодиён	41219,3	41467,9	100,6	91622,2	90051,7	98,3
н. Ҷ. Балхӣ	60122,9	66680,7	110,9	110978,5	115010,5	103,6
н. А. Ҷомӣ	35924,9	37625,0	104,7	96229,7	96883,3	100,7
н. Ҷайхун	37820,2	38892,2	102,8	81326,6	80821,0	99,4
н. Панҷ	30395,1	29149,6	95,9	75815,2	73073,1	96,4
н. Шахритус	39705,4	39363,4	99,1	77005,0	75433,5	98,0
н. Ёвон	136671,9	130210,2	95,3	136709,1	130245,0	95,3
н. Н. Хусрав	10722,5	11708,4	109,2	30251,6	30742,8	101,6
ш. Леваконт	36259,9	37884,4	104,5	37084,1	38708,5	104,4
ш. Қӯлоб	96121,4	102295,1	106,4	160386,3	163210,8	101,8
н. Муъминобод	14780,7	16665,2	112,7	68103,7	68827,6	101,1
н. Восъ	45363,9	46431,9	102,4	135973,4	135802,2	99,9
н. М. С. А. Ҷамадонӣ	31310,8	31691,8	101,2	86786,0	86222,6	99,4
н. Фархор	37879,7	42568,5	112,4	100555,8	102981,0	102,4
н. Темурмалик	16140,3	17462,0	108,2	51425,4	51765,1	100,7
н. Дангара	125937,8	126634,3	100,6	132208,5	132905,0	100,5
н. Ховалинг	27600,0	28880,5	104,6	42784,9	43928,6	102,7
н. Ш. Шохин	13715,0	18297,2	133,4	56713,4	58553,8	103,2
н. Балҷувон	14266,9	16029,0	112,4	32722,7	33895,6	103,6
ш. Норақ	52889,9	64191,3	121,4	54938,7	66240,1	120,6
Бучети вилоятӣ	312340,8	282278,7	90,4	203704,5	176834,2	86,8

**Иҷрои хароҷоти буҷети маҳаллӣ
дар моҳи январ-август соли 2024**

(ҳазор сомонӣ)

	нақша	иҷроиш	фоиз
Вилояти Хатлон	2331309,8	2283947,0	98,0
ш.Бохтар	101822,7	103538,8	101,7
н.Кӯшонӣён	120055,9	118631,4	98,8
н.Вахш	108378,4	102992,2	95,0
н.Хуросон	76537,1	75284,3	98,4
н.Дӯстӣ	69357,1	67144,2	96,8
н.Кубодиён	91622,2	87745,1	95,8
н.Ҷ.Балхӣ	110978,5	109636,6	98,8
н. А. Ҷомӣ	96229,7	92626,8	96,3
н. Ҷайхун	81326,6	79034,7	97,2
н.Панҷ	75815,2	69669,4	91,9
н.Шахритус	77005,0	72930,8	94,7
н.Ёвон	128556,0	128371,7	99,9
н.Н.Хусрав	30251,6	29080,2	96,1
ш.Леваканд	37084,1	38937,1	105,0
ш.Кӯлоб	160386,3	159067,1	99,2
н.Муъминобод	68090,0	67317,9	98,9
н.Восеъ	135973,4	135060,4	99,3
н.М.С.А.Ҷамадонӣ	86786,0	85934,4	99,0
н.Фархор	100555,8	97098,5	96,6
н.Темурмалик	51425,4	49078,6	95,4
н.Данғара	132208,5	129643,2	98,1
н.Ховалинг	42784,9	41995,7	98,2
н.Ш. Шохин	56713,5	54340,8	95,8
н.Балҷувон	32722,7	32644,5	99,8
ш.Норак	54938,7	60455,6	110,0
Буҷети вилоятӣ	203704,5	180762,7	88,7
Маблағҳои гузаронидашуда ба фонди муътадилгардонии ванишоотҳои муҳими давлатии ҶТ	-	14924,3	-
Баргардонидани қарзи кутухмуддат (Сеуда) ВМ	-	-	-

3.1.1. МАЪЛУМОТ ОИД БА БАҚИЯИ САНДУҚИ ҚАРЗИИ МОЛИЯВӢ

Маълумотҳо оид ба қарзҳои додашуда дар таркиби соҳаҳо аз ҷониби ташкилотҳои қарзии молиявӣ дар вилояти Хатлон

(ҳазор сомонӣ)

Нишондиҳандаҳо	январ-июли		тағйирот (+,-)
	соли 2023	соли 2024	
вилояти Хатлон	2168336,1	2711977,9	543641,8
кишоварзӣ	620284,7	651017,9	30733,2
саноат	92063,5	131080,7	39017,2
сохтмон	72344,6	83276,4	10931,8
нақлиёт	10684,9	16390,9	5706,0
хӯроки чамъиятӣ	2112,0	8065,8	5953,9
хизматрасонӣ	160931,6	215744,1	54812,5
савдои хоричӣ	211520,7	235514,7	23994,0
миёнаравии молиявӣ	-	-	-
истеъмолот	942182,8	1315774,4	373591,6
дигар соҳаҳо	56211,4	55112,9	- 1098,5

Маълумот оид ба ҳиссаи қарзҳои додашуда аз рӯи соҳаҳо дар вилояти Хатлон

Нишондиҳандаҳо	январ-июли		тағйирот (+,-) %
	соли 2023	соли 2024	
вилояти Хатлон	100,0	100,0	0,0
кишоварзӣ	28,6	24,0	- 4,6
саноат	4,2	4,8	0,6
сохтмон	3,3	3,1	- 0,3
нақлиёт	0,5	0,6	0,1
хӯроки чамъиятӣ	0,1	0,3	0,2
хизматрасонӣ	7,4	8,0	0,5
савдои хоричӣ	9,8	8,7	- 1,1
миёнаравии молиявӣ	-	-	-
истеъмолот	43,5	48,5	5,1
дигар соҳаҳо	2,6	2,0	- 0,6

МОЛИЯ**Қарзҳои додасуда ба шахру ноҳияҳои вилояти Хатлон аз ҷониби ташкилотҳои қарзии молиявӣ**

(ҳазор сомонӣ)

Нишондиҳандаҳо	январ-июли		тағйирот (+,-)
	соли 2023	соли 2024	
Вилояти Хатлон	2168336,1	2711977,9	543641,8
ш. Бохтар	249469,2	313665,5	64196,3
н. Кӯшонӣён	112650,0	138883,9	26233,8
н. Вахш	93984,2	112910,0	18925,8
н. Хуросон	63038,6	70098,2	7059,7
н. Дӯсти	63192,1	69534,0	6341,9
н. Кубодиён	76771,1	92131,4	15360,4
н. Ҷ. Балхӣ	101798,6	149386,3	47587,7
н. А. Ҷомӣ	77934,6	81866,3	3931,8
н. Чайхун	87580,2	96508,4	8928,2
н. Панҷ	55441,7	64624,9	9183,3
н. Шахритус	119801,5	166583,7	46782,2
н. Ёвон	178279,1	217319,2	39040,1
н. Н. Хусрав	32948,5	35704,5	2756,0
ш. Леваконт	40460,0	52832,0	12372,0
ш. Кӯлоб	228653,7	289354,0	60700,3
н. Муъминобод	36476,5	49553,2	13076,8
н. Восеъ	98694,0	123984,4	25290,4
н. М. С. А. Ҳамадонӣ	79308,9	104772,1	25463,2
н. Фархор	94918,9	111275,5	16356,7
н. Темурмалик	34247,7	44720,2	10472,5
н. Данғара	150767,1	193795,4	43028,3
н. Ховалинг	23702,1	28045,1	4343,0
н. Ш. Шохин	8277,0	13476,2	5199,2
н. Балҷувон	13320,5	20329,8	7009,4
ш. Норақ	46620,4	70623,7	24003,2

2.2. ҚУРБИ АСЪОРҲОИ ХОРИЧӢ

Мувофиқи маълумоти расмӣ шӯбаи минтақавии Бонки миллии Тоҷикистон дар шаҳри Бохтар қурби 1 доллари ИМА дар моҳи августи соли 2024-юм 10,6337 сомонӣ, қурби 1 Евро - 11,7063 сомонӣ ва қурби 1 рубли русӣ 0,1187 сомониро ташкил кард.

Маълумоти ҳисоби миёнаи қурби асъори хориҷӣ
нисбат ба сомонӣ аз ҷадвали зер аст:

	1 доллари ИМА	1 ЕВРО	1 рубли Русия	10 тангаи Қазоқистон	10 соми Қирғизистон	1 манати Туркменистон	100 суми Ўзбекистон
соли 2023							
январ	10,2460	11,0382	0,1465	0,2215	1,2083	2,9275	0,0907
феврал	10,5242	11,2852	0,1438	0,2329	1,2109	3,0337	0,0929
март	10,9135	11,6677	0,1432	0,2424	1,2484	3,1182	0,0958
семоҳаи I	10,5612	11,3304	0,1445	0,2323	1,2225	3,0265	0,0931
апрел	10,9141	11,9641	0,1345	0,2419	1,2477	3,1183	0,0957
май	10,9140	11,8723	0,1371	0,2423	1,2477	3,1183	0,0954
июн	10,9133	11,8288	0,1309	0,2434	1,2477	3,1181	0,0953
семоҳаи II	10,9138	11,8884	0,1342	0,2425	1,2477	3,1182	0,0955
июл	10,9201	12,0651	0,1206	0,2455	1,2450	3,1285	0,0943
август	10,9471	11,9523	0,1149	0,2421	1,2433	3,1360	0,0918
сентябр	10,9610	11,5496	0,1109	0,2291	1,2356	3,1317	0,0898
семоҳаи III	10,9427	11,8557	0,1155	0,2389	1,2413	3,1321	0,0920
октябр	10,9613	11,5776	0,1129	0,2299	1,2301	3,1318	0,0898
ноябр	10,9532	11,8240	0,1213	0,2363	1,2286	3,1295	0,0892
декабр	10,9575	11,9627	0,1207	0,2395	1,2291	3,1307	0,0888
семоҳаи IV	10,9573	11,7881	0,1183	0,2352	1,2293	3,1307	0,0893
соли 2023	10,8437	11,7156	0,1281	0,2372	1,2352	3,1018	0,0925
соли 2024							
январ	10,9551	11,9587	0,1127	0,2427	1,2275	3,1402	0,0884
феврал	10,9568	11,8275	0,1197	0,2435	1,2266	3,1661	0,0878
март	10,9562	11,9107	0,1196	0,2436	1,2246	3,1429	0,0873
семоҳаи I	16,4341	17,8485	0,1760	0,3649	1,8394	4,7246	0,1318
апрел	10,9374	11,7427	0,1177	0,2451	1,2276	3,1254	0,0863
май	10,8647	11,7383	0,1196	0,2457	1,2308	3,1328	0,0857
июн	10,7149	11,5325	0,1213	0,2355	1,2294	3,0614	0,0849
семоҳаи II	10,8390	11,6712	0,1195	0,2421	1,2293	3,1065	0,0856
июл	10,6583	11,5531	0,1215	0,2244	1,2502	2,9126	0,0846
август	10,6337	11,7063	0,1187	0,2222	1,2492	3,0481	0,0842

ВОРИДШАВИИ МАБЛАҒҲОИ АНДОЗИ ИҚТИМОӢ

3.3. ВОРИДШАВИИ МАБЛАҒҲОИ АНДОЗИ ИҚТИМОӢ

ДАР МОҲҲОИ ЯНВАР- АВГУСТИ СОЛИ 2024

(аз рӯи маълумоти Раёсати андози вилояти Хатлон)

(сомони)

	хамагӣ			
	нақша	ичроиш	фоиз	фарқият
Вилояти Хатлон	666326149	686350141	103,0	20023992
ш. Бохтар	68174247	75481537	110,7	7307290
н. Кӯшонӣён	33837200	31912622	94,3	-1924578
н. Вахш	27829132	28210857	101,4	381725
н. Хуросон	17037066	17027577	99,9	-9489
н. Дӯстӣ	18186554	18680042	102,7	493488
н. Кубодиён	24673800	25055143	101,5	381343
н. Ҷ. Балхӣ	29872424	31533601	105,6	1661177
н. А. Ҷомӣ	22486494	22546275	100,3	59781
н. Ҷайхун	22481200	21759340	96,8	-721860
н. Панҷ	20183475	21484006	106,4	1300531
н. Шахритус	22387595	23732856	106,0	1345261
н. Ёвон	49376352	49486322	100,2	109970
н. Н. Хусрав	7442554	7886008	106,0	443454
ш. Леваконт	15072344	14763617	98,0	-308727
ш. Кӯлоб	68380218	68832939	100,7	452721
н. Муъминобод	14605397	14464980	99,0	-140417
н. Восеъ	30398651	31294460	102,9	895809
н. М. С. А. Ҷамадонӣ	19271710	20175742	104,7	904032
н. Фархор	26380801	25787818	97,8	-592983
н. Данғара	50772350	51705854	101,8	933504
н. Темурмалик	11685066	11768324	100,7	83258
н. Ховалинг	14861600	18267750	122,9	3406150
н. Ш. Шоҳин	10809875	11384801	105,3	574926
н. Балҷувон	6642992	7506867	113,0	863875
ш. Норақ	33477052	35600803	106,3	2123751

4. БАХШИ ХОРИЧӢ

4.1. ФАЪОЛИЯТИ ИҚТИСОДИИ ХОРИЧӢ

Дар моҳҳои январ-августии соли 2024 гардиши савдои хориҷии вилояти Хатлон 302470,8 ҳазор доллари ИМА-ро ташкил дод, ки нисбат ба моҳҳои январ- августии соли 2023 4,8 фоиз ё 15278,4 ҳазор доллар кам мебошад. Тарози савдои вилоят манфӣ буда -17372 ҳазор долларро ташкил кард.

Дар гардиши савдои хориҷӣ ба ҳиссаи мамлакатҳои ИДМ 17,4 фоиз ё 52719,8 ҳазор доллар ва ба ҳиссаи мамлакатҳои хориҷи дур 82,6 фоиз ё 249751 ҳазор доллар рост меояд. Қасри тарози савдо бо мамлакатҳои ИДМ -23102,4 ҳазор доллар, бо мамлакатҳои хориҷи дур 5730,4 ҳазор долларро ташкил додааст.

(ҳазор доллари ИМА)

	августии с.2024	августии с.2023	августии с.2024 ба ҳисоби фоиз нисбат ба августии с.2023	январ- августии с.2024	январ- августии с.2023	январ- августии с.2024 ба ҳисоби фоиз нисбат ба январ- августии с.2023
Гардиши савдои хориҷи	41642,1	45728,5	91,1	302470,8	317749,2	95,2
Хориҷи наздик	6797,8	7121,7	95,5	52719,8	57934,1	91,0
хориҷи дур	34844,3	38606,8	90,3	249751	259815,1	96,1
содирот						
Ҳамаги	13712,5	21630,6	63,4	142549,4	120216,5	118,6
Хориҷи наздик	1086,3	3259,8	33,3	14808,7	25775,3	57,5
хориҷи дур	12626,2	18370,8	68,7	127740,7	94441,2	135,3
воридот						
ҳамаги	27929,6	24097,9	115,9	159921,4	197532,7	81,0
Хориҷи наздик	5711,5	3861,9	147,9	37911,1	32158,8	117,9
хориҷи дур	22218,1	20236	109,8	122010,3	165373,9	73,8
Бақия(салдо)	-14217,1	-2467,3	X	-17372	-77316,2	X
Хориҷи наздик	-4625,2	-602,1	X	-23102,4	-6383,5	X
хориҷи дур	-9591,9	-1865,2	X	5730,4	-70932,7	X

Умуман ҳаҷми гардиши савдои хориҷӣ дар моҳҳои январ- августии соли 2024 нисбат ба моҳҳои январ- августии соли 2023 бо мамлакатҳои ИДМ 9,0 фоиз ё 5214,3 ҳазор доллар кам ва бо мамлакатҳои хориҷи дур бошад 3,9 фоиз ё 10064,1 ҳазор доллар кам шудааст.

Дар моҳҳои январ- августии соли 2024 содироти мол 142549,4 ҳазор долларро ташкил кард, ки нисбат ба моҳҳои январ- августии соли 2023-ум 18,6 фоиз ё 22332,9 ҳазор доллар зиёд мебошад.

Воридоти мол ба вилоят дар моҳҳои январ- августии соли 2024-ум 159921,4 ҳазор долларро ташкил кардааст, ки нисбат ба моҳҳои январ- августии соли 2023-ум 19,0 фоиз ё 37611,3 ҳазор доллар кам мебошад.

Содирот аз рӯи гуруҳи молҳо

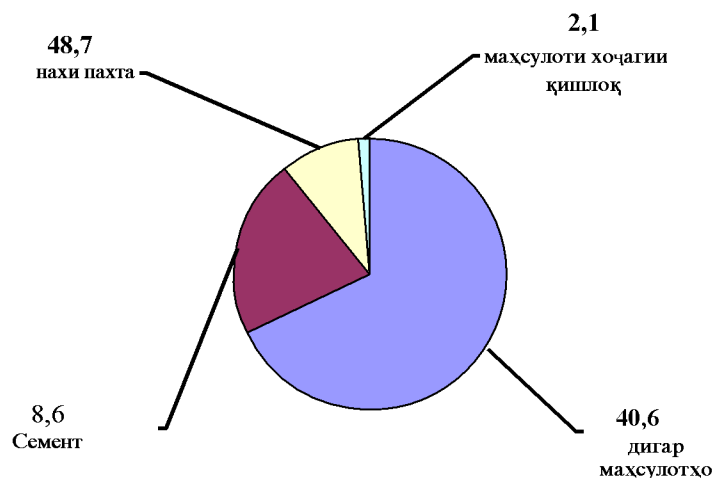
номи гуруҳи молҳо	январ-август соли 2024		январ-август соли 2023		январ-август соли 2024 нисбат ба январ-август соли 2023	
	тонна	ҳазор доллар	тонна	ҳазор доллар	аз рӯи вазн	аз рӯи арзиш
Содирот	314820,6	142549,4	324499,9	120216,5	97,0	118,6
аз он ҷумла:						
1 Наҳи пахта	39379,9	69478	23122,7	43541,5	170,3	159,6
2 Ширази решаи ширинбия	-	-	72,7	812,9	-	0,0
3 Пилла	14,4	100,8	30,1	150,7	47,8	66,9
4 Калобаи ресадагӣ	6415,3	16392,9	6578,9	19287,2	97,5	85,0
5 Маҳсулотҳои/кишоварзӣ	13539,4	3051,8	7517,2	2174,8	180,1	140,3
6. Воситаҳои нақлиёт адад	14	131,2	1	11,1	14 бар	11,8 бар
7 Арматур	0	0	4	1,3	0,0	0,0
8 Ангишт	2752	96,3	52494,5	1836,2	5,2	5,2
9 Пӯст	-	-	-	-	-	-
10 Семент	242624	12213,5	226751,4	9935,3	107,0	122,9
11 Нурии минералӣ	2205,4	625,4	-	-	-	-
12 Нерӯи барқ(1000кВт/с)	415686,5	27865,9	727546	30985,5	57,1	89,9
13 Матоъ	5132,7	7553,6	2241,4	6478	2,3 бар0	116,6
14 Намак	239	13,5	40	0,6	6 бар	22,5 бар
15 Гачкардон	788,3	551,8	-	-	-	-
16 Тухми паранда(дона)	6471080	406,4	-	-	-	-
17 Орд	60	19,2	3522	1761,2	1,7	1,1
18 Дигар маҳсулотҳо	3461,6	4049,1	2257,4	3390,9	153,3	119,4

Воридот аз рӯи гуруҳи молҳо

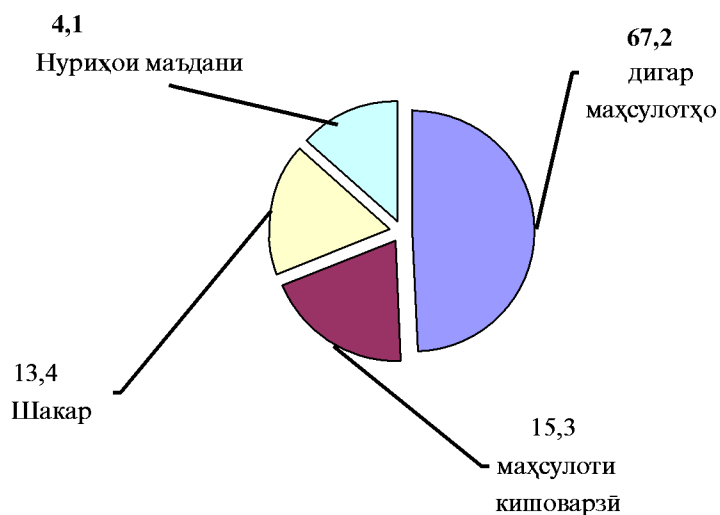
(ҳазор доллари ИМА)

номи гуруҳи молҳо	январ-август с.2024	январ-август с.2023	январ- август с.2024 ба ҳисоби фоиз нисбат ба январ- август с.2023
Воридот аз он чумла	159921,4	197532,7	81,0
Нурии менерали	6526,8	5632,9	115,9
Бензин	6246,8	5920	105,5
Сузйшвори дйзели	10489,8	5252,7	199,7
Равгани молидани	1427,2	1330	107,3
Битум	2824,2	950,2	3 бар
Гази моеъ	2627	1978,3	132,8
Семент	39,4	120,1	32,8
Чубу тахта	34,4	-	-!
Шифер		-	-
Воситаҳои нақлиёт	12362,7	14148,9	87,4
Маҳсулотҳои кишоварзӣ	24402	15188,3	160,7
Орду гандум	258,3	392,3	65,8
Равган	398,7	561,1	71,1
Шакар	21479	40278,2	53,3
Биринч	3196,2	2395,1	133,4
Гушти мург		301,6	0,0
Маҳсулоти тибби дорувори	559,5	481,2	116,3
Дигар маҳсулотҳо	67049,4	102601,8	65,3

Содирот аз рӯи гуруҳҳои молҳо



Воридот аз рӯи гуруҳҳои молҳо



Дар бораи гардиши савдои хориҷӣ бо мамлакатҳои шарикони асосӣ дар
ҷадвали зер маълумоти муфассал оварда шудааст:

(ҳазор доллари ИМА)

	Гардиши савдои хориҷи	январ- август - с. 2024 нисбати- январ- август с. 2023 бо фоиз.	Содирот	Воридот
ҲАМАГӢ	302470,8	95,9	142549,4	159921,4
Аз он ҷумла:	0			
Мамлакатҳои ИДМ	52719,8	89,1	14808,7	37911,1
Мамлакатҳои иттиҳоди иқтисодии Аврупою Осиё				
	35868,7	73,1	11164,8	24703,9
Беларус	524,1	21,1	430,1	94
Русия	32647	92,5	10261,8	22385,2
Қазоқистон	2187,2	3,8 бар	472,9	1714,3
Қирғизистон	-	-	-	-
Тоҷикистон (минтақаи озод)	510,4	10,3	-	510,4
Мамлакатҳои гайри иттиҳоди иқтисодии Аврупою Осиё	16851,1	190,2	3643,9	13207,2
Озарбойҷон	-	-	-	-
Арманистон	0,6	-	-	0,6
Молдова	-	-	-	-
Туркманистон	1478,7	5,3 бар		1478,7
Ўзбекистон	15173,1	176,8	3643,9	11529,2
Украина	198,7	-	-	198,7
Мамлакатҳои хориҷи дур	249751	96,3	127740,7	122010,3
Аврупо	6246,8	128,9	4074,9	2171,9
Гурҷистон	380,6	53,3	380,6	
Британияи Кабир	452,6	58,6		452,6
Австрия	163,2	-	-	163,2
Белгия	0,5	-	-	0,5

БАХШИ ХОРИЦӢ

(ҳазор доллари ИМА)

	Гардиши савдои хориҷи	январ- август - с. 2024 нисбати- январ- август с. 2023 бо фоиз.	Содирот	Воридот
Булгория	2	-	-	2
Олмон (Германия)	3863,7	43,4 бар	3449,7	414
Италия	258,3	-	244,6	13,7
Испания	934,6	58,3		934,6
Харватия	-	-	-	-
Латвия	0,2	0,2	-	0,2
Литва	-	-	-	-
Нидерландия	46	-	-	46
Норвегия	-	-	-	-
Лахистон (Польша)	0,6	0,2	-	0,6
Венгрия	1,5	-	-	1,5
Руминия	0	-	-	-
Македония	0	-	-	-
Хорватия	0,4	-	-	0,4
Словакия	0,6	-	-	0,6
Португалия	2	-	-	2
Албания	26,8	-	-	26,8
Сербия	30,6	130,2	-	30,6
Сент -Винсент	-	-	-	-
Фаронса	2,5	-	-	2,5
Чумхурии Чехия	0,3	-	-	0,3
Швейтсария	-	-	-	-
Дания	-	-	-	-
Шветсия	79,8	19,0	-	79,8
Эстония	-	-	-	-
Осиё	239179,8	94,7	123658,1	115521,7
Афғонистон	47853,2	77,1	43906,2	3947
Бангладеш	380,3	-	380,3	-
Ветнам	242,6	157,9		242,6
Исроил	-	-	-	-
Хиндустон	16443,2	48,7		16443,2
Ирок	-	-	-	-
Оман	143,6	-!	-	143,6
Эрон	42454	135,3	38831,1	3622,9
Кувейт	-	-	-	-
Кипр	-	-	-	-
Чин (Китай)	69414	94,0	14715,2	54698,8

БАХШИ ХОРИЧӢ

(ҳазор доллари ИМА)

	Гардиши савдои хориҷи	январ- август - с. 2024 нисбати- январ- август с. 2023 бо фоиз.	Содирот	Воридот
АМА (ОАЭ)	2964,2	145,2	412,4	2551,8
Покистон	40291,4	127,3	9054,1	31237,3
Сингапур	131,8	-	-	131,8
Корея	821,9	170,3	-	821,9
Гонконг	-	-	-	-
Арабистони Саудӣ	22,2	-	-	22,2
Туркия (Турция)	16950,8	103,2	16136,2	814,6
Тайланд	424,3	4,6 бар	-	424,3
Чопон (Япония)	389,5	89,9	222,6	166,9
Малайзия	252,8	65,1	-	252,8
Америка	3675,1	193,4	-	3675,1
Бразилия	297	2,9 бар	-	297
Аргентина	91,3	-	-	91,3
Колумбия	-	-	-	-
Парагвай	-	-	-	-
Уругвай	-	-	-	-
Канада	3155,6	2,1 бар	-	3155,6
ИМА	131,2	43,5	-	131,2
Африка	649,3	-	7,7	641,6
Барбадос	130,3	-	-	130,3
Египт	-	-	-	-
Миср	-	-	-	-
Индонезия	511,3	-	-	511,3
Кения	-	-	-	-
Маяма	-	-	-	-
Серра Леоне	7,7	-	7,7	-
Австралия ва Океания	-	-	-	-
Австралия	-	-	-	-

Чӣ хеле, ки аз маълумоти овардашуда дида мешавад, оид ба содирот шарикони асосӣ инҳоянд: Афғонистон – 30,8 фоиз аз ҳаҷми умумии содирот, Эрон – 27,2 фоиз, Чин- 10,3 фоиз ва ғайраҳо.

Воридоти мол асосан аз мамлакатҳои зерин сурат гирифтааст: Чин – 34,2 фоиз аз ҳаҷми умумии воридот, Покистон -19,5 фоиз, Россия – 14 фоиз ва ғайраҳо.

Дар амалиёти савдо афзоиши бештари содирот нисбат ба воридот бо Афғонистон 39959,2 ҳазор доллар, бо Эрон -35208,2 ҳазор доллар мушоҳида шудааст.

5.2. ТАНДУРУСТӢ

Ба бемориҳои сирояткунандаи ҷудоғона гирифта шудани аҳоли дар моҳҳои январ-июли соли 2024 (аз рӯи маълумоти Раёсати тандурустии вилояти Хатлон)

Дар моҳҳои январ-июли соли 2024 аз рӯи маълумотҳои омили чорӣ 1505 ҳодисаи ба бемориҳои сирояткунанда гирифта шудани аҳоли бақайд гирифта шудааст, ки нисбат ба моҳҳои январ-июли соли 2023-ум 30,7 фоиз зиёд шудааст. Ба ҳиссаи гепатитҳои шадиди вирусӣ 7,5 фоизи бемориҳо рост меояд, бемориҳои сирояткунандаи шадиди рӯда 10,6 фоиз, бемориҳои сирояткунандаи тавассути вакцина муолиҷашаванда 8,6 фоиз ва бемориҳои носозгориҳои иҷтимоӣ 73,3 шумораи умумии бемориҳои сирояткунандаро ташкил медиҳанд.

Соҳтори бемориҳои сироятӣ дар моҳҳои январ-июли соли 2024

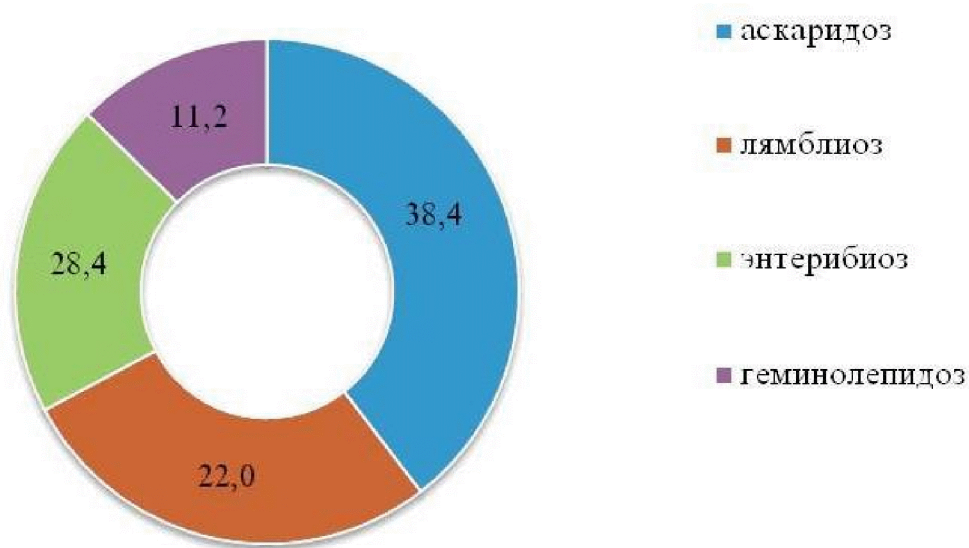


Маълумоти вазъи эпидемиологии вилояти Хатлон дар моҳҳои январ-июли соли 2024-ум аз рӯи баъзе бемориҳои сирояткунанда ва паразитарӣ дар чадвали зер оварда шудааст:

	январ- июли		январ-июли с.2024 ба ҳисоби фоиз нисбат ба январ-июли с.2023
	с.2024	с.2023	
Ҳамагӣ	14774	13082	112,9
бемории рӯда			
бемории шадиди рӯда аз он ҷумла:	36	146	24,7
исҳоли хунии бактериалӣ	1	1	100,0
домана (аракаи шикампеч)	-	-	-
гепатитҳои вирусӣ			
гепатитҳои шадиди вирусӣ	242	103	2,3 бар.
аз он ҷумла:			
гепатити А	236	76	3,1 бар
гепатити В	4	20	20,0
гепатити С	0	7	0
бемориҳои сирояткунанда, ки ба воситаи вакцина муолиҷа карда мешаванд			
маҳмалак	2	5	40,0
сулфакабутак	24	-	0
сурхча	94	94	100,0
паратити эпидемӣ	11	19	57,9
бемориҳои «носозгориҳои иҷтимоӣ»			
бемориҳои сил (бори аввал ошкоршуда)	1096	1005	109,1
оташак	14	14	100,0
сӯзок	2	2	100,0
бемориҳои паразитарӣ			
Ҳамагӣ	13269	11683	113,5
аз он ҷумла:			
лямблиоз-бемории талхадон	2920	3232	90,3
аскаридоз-бемории кирми меъда (кичча)	5090	4180	121,8
энтеробиоз-беморие, ки аз асари киччаҳои мӯяк ба вучуд меояд	3773	2930	128,7
геминолепидоз	1486	1341	110,8

Дар моҳҳои январ-июли соли 2024-ум 13269 ҳодисаи ба бемориҳои паразитарӣ гирифта шудани аҳоли бақайд гирифта шудааст, ки нисбат ба моҳҳои январ-июли соли 2023-юм 13,5 фоиз зиёд шудааст.

Соҳтори бемориҳои паразитарӣ дар моҳҳои январ-июли соли 2024



Дар моҳҳои январ-июли соли 2024-ум нисбат ба моҳҳои январ-июли соли 2023-юм бемориҳои паразитарӣ 13,5 фоиз зиёд шуд, ки аз геминолеспидоз-10,8 фоиз, аскаридоз- бемориҳои қирми меъда 21,8 фоиз, энтеробиоз - бемориҳои, ки аз асари қиччаҳои мӯяк ба вуҷуд меоянд 28,7 фоиз зиёд шуд ва лямблиоз – бемориҳои талхадон 9,3 фоиз кам шудааст.

Бемориҳои домана дар моҳҳои январ-июли соли 2024-ум ба қайд гирифта нашудааст.

Номгӯи бемориҳои ҷудогонаи сирояткунанда дар шаҳру ноҳияҳои
вилояти Хатлон дар моҳҳои январ-июли солҳои 2023-2024

	домана			исҳоли хунин		
	январ- июли с.2024	январ- июли с.2023	январ-июли с.2024 ба ҳисоби фоиз нисбат ба январ-июли с.2023	январ- июли с.2023	январ- июли с.2024	январ-июли с.2024 ба ҳисоби фоиз нисбат ба январ-июли с.2023
Вилояти Хатлон	-	-	-	1	1	100,0
ш.Бохтар	-	-	-	-	-	-
н.Кӯшонӣён	-	-	-	-	-	-
н.Вахш	-	-	-	-	-	-
н.Хуросон	-	-	-	-	-	-
н.Дӯстӣ	-	-	-	-	-	-
н.Қубодиён	-	-	-	-	-	-
н.Ҷ.Балхӣ	-	-	-	-	-	-
н.А.Ҷомӣ	-	-	-	1	-	-
н.Ҷайхун	-	-	-	-	-	-
н.Папҷ	-	-	-	-	-	-
н.Шаҳритус	-	-	-	-	-	-
н.Ёвон	-	-	-	-	-	-
н.Н.Хусрав	-	-	-	-	-	-
ш.Левакант	-	-	-	-	-	-
ш.Кӯлоб	-	-	-	-	-	-
н.Муъминобод	-	-	-	-	-	-
н.Восеъ	-	-	-	-	1	-
н.М.С.А.Ҷамадонӣ	-	-	-	-	-	-
н.Фархор	-	-	-	-	-	-
н.Темурмалик	-	-	-	-	-	-
н.Данғара	-	-	-	-	-	-
н.Ховалинг	-	-	-	-	-	-
н.Ш.Шохин	-	-	-	-	-	-
н.Балчувон	-	-	-	-	-	-
ш.Норак	-	-	-	-	-	-

	бемориҳои сирояткунандаи меъдаю рӯда, тасдиқшуда			гепатитҳои вирусӣ, ҳамагӣ		
	январ- июли с.2023	январ- июли с.2024	январ-июли с.2024 ба ҳисоби фоиз нисбат ба январ-июли с.2023	январ- июли с.2023	январ- июли с.2024	январ-июли с.2024 ба ҳисоби фоиз нисбат ба январ-июли с.2023
Вилояти Хатлон	146	36	24,7	103	242	2,3 бар
ш. Бохтар	-	3	-	5	9	180,0
н. Кӯшонӣён	-	7	-	-	6	0
н. Вахш	-	-	-	9	21	2,3 бар
н. Хуросон	-	-	-	-	-	0
н. Дӯстӣ	-	-	-	-	5	0
н. Кубодиён	-	-	-	6	11	183,3
н. Ҷ. Балхӣ	7	-	-	1	1	100,0
н. А. Ҷомӣ	-	-	-	3	20	6,6 бар
н. Ҷайхун	-	-	-	6	20	6,6 бар
н. Панҷ	-	-	-	-	3	0
н. Шаҳритус	102	1	1,0	5	30	6,0 бар
н. Ёвон	3	-	-	2	-	0
н. Н. Хусрав	-	-	-	1	-	0
ш. Леваконт	-	-	-	6	5	83,3
ш. Кӯлоб	-	-	-	29	26	89,7
н. Муъминобод	-	-	-	2	3	150,0
н. Восеъ	28	20	71,4	3	7	2,3 бар.
н. М. С. А. Ҳамадонӣ	-	-	-	3	19	6,3 бар
н. Фархор	6	5	83,3	6	10	166,7
н. Темурмалик	-	-	-	3	2	66,7
н. Данғара	-	-	-	-	8	0
н. Ховалинг	-	-	-	2	1	50,0
н. Ш. Шоҳин	-	-	-	3	2	66,7
н. Балҷувон	-	-	-	2	2	100,0
ш. Норақ	-	-	-	8	29	3,6 бар

5.3. ПАРДОХТИ МАБЛАҒИ НАФАҚА ВА ИЛОВАПУЛӢ

дар шаҳру ноҳияҳои вилояти Хатлон дар моҳҳои январ-август соли 2024

(ҳазор сомонӣ)

	Талабот		Маблағгузори то 31.08.2024с.	Иловапулӣ ба нафақаи иштирокчиёни ҚБВ (15 сомонӣ)	Қарзи нафақа	
	шумора	маблаг			маблаг	моҳ
Дар вилоят	291842	929690,7	929690,7	1305,0	0,0	0,0
ш. Бохтар	9643	34187,0	34187,0	240,0	0,0	0,0
ш. Леваконт	4630	15991,2	15991,2	0,0	0,0	0,0
н. Вахш	16871	50731,0	50731,0	120,0	0,0	0,0
н. Кубодиён	14407	40246,4	40246,4	0,0	0,0	0,0
н. Ҷ. Балхӣ	16232	49287,6	49287,6	120,0	0,0	0,0
н. Ҷайхун	11627	34345,6	34345,6	240,0	0,0	0,0
н. А. Чомӣ	14399	44206,1	44206,1	150,0	0,0	0,0
н. Шахритус	10613	30824,8	30824,8	0,0	0,0	0,0
н. Н. Хусрав	3541	9959,5	9959,5	0,0	0,0	0,0
н. Хуросон	9921	29041,7	29041,7	120,0	0,0	0,0
н. Панҷ	10769	31937,5	31937,5	0,0	0,0	0,0
н. Дӯстӣ	9495	27747,6	27747,6	0,0	0,0	0,0
н. Қӯшонӣён	22144	75727,3	75727,3	0,0	0,0	0,0
н. Ёвон	18170	55690,8	55690,8	0,0	0,0	0,0
Чамъ:	172462	529924,1	529924,1	990,0	0,0	0,0
ш. Кулоб	20928	69349,4	69349,4	0,0	0,0	0,0
н. Восеъ	19732	63708,1	63708,1	0,0	0,0	0,0
н. М. С. А. Ҳамадонӣ	15562	51564,2	51564,2	0,0	0,0	0,0
н. Фархор	16346	52640,8	52640,8	150,0	0,0	0,0
н. Темурмалик	6416	21276,8	21276,8	0,0	0,0	0,0
н. Муъминобод	8139	24427,0	24427,0	0,0	0,0	0,0
н. Ховалинг	4858	16644,4	16644,4	120,0	0,0	0,0
н. Ш. Шоҳин	4722	15597,1	15597,1	0,0	0,0	0,0
н. Балҷувон	2532	8342,0	8342,0	0,0	0,0	0,0
н. Данғара	14443	49229,9	49229,9	45,0	0,0	0,0
ш. Норақ	5678	26535,2	26535,2	0,0	0,0	0,0
Чамъ:	119356	399314,9	399314,9	315,0	0,0	0,0
Прокуратура	24	451,7	451,7	0,0	0,0	0,0

5.5. ВАЪБИ ЧИНОЯТКОРӢ
(аз рӯи маълумоти Раёсати Вазорати корҳои дохилии
Ҷумҳурии Тоҷикистон дар вилояти Хатлон)

Мувофиқи маълумоти Раёсати Вазорати корҳои дохилии Ҷумҳурии Тоҷикистон дар вилояти Хатлон дар моҳҳои январ-август соли 2024-ум 4384 ҷиноят ба қайд гирифта шудааст. Аз шумораи умумии ҷиноятҳои ба қайд гирифташуда 3631 ҷиноятро Раёсати Вазорати корҳои дохилии Ҷумҳурии Тоҷикистон дар вилояти Хатлон ва Прокуратураи вилояти Хатлон ба қайд гирифтаанд, ки 82,8 шумораи умумии ҷиноятҳои ба қайд гирифташударо ташкил медиҳад. Дигар мақомоти ҳифзи ҳуқуқ 753 ҷиноят ё 17,2 фоизи шумораи умумии ҷиноятро ба қайд гирифтаанд.

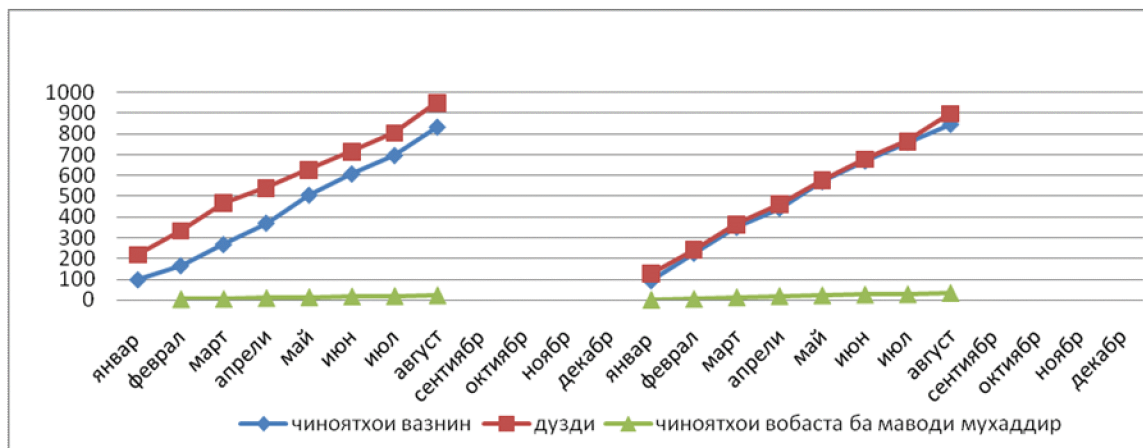
Дар моҳҳои январ- август соли 2024 дар вилояти Хатлон шумораи ҷиноятҳои ба қайд гирифташуда нисбат ба ҳамин давраи соли гузашта 6,6 фоиз зиёд шудааст.

Маълумот оид ба ваъби ҷинояткорӣ дар моҳҳои январ-август соли 2024 чунин аст:

	январ-август		январ-август, 2024 ба ҳисоби фоиз нисбат ба январ-август с.2023
	с.2023	с.2024	
Ҷиноятҳои ба қайд гирифташуда - ҳамагӣ аз ҷумла:	4114	4384	106,6
ҷинояти вазнин	846	833	98,5
Бо истифодаи силоҳ	5	2	40,0
Одамқушӣ ва суиқасд ба он	7	5	71,4
Қасдан расонидани зарари вазнин ба саломатӣ	17	21	123,5
Таҷовуз ба номус ва суиқасд	13	7	53,8
Хариду фуруши одамон	1	1	100,0
Рохзани	1	1	100,0
Ғоратгарӣ	9	13	144,4
Тасарруф бо роҳи дуздӣ	899	952	105,9
Қаллобӣ	518	514	99,2
Ғайриқонунӣ ва тайёр кардани силоҳ одамрабӣ	5	4	80,0
Авбошӣ	1		0,0
Тамаъҷуӣ	217	305	140,6
Ҷиноятҳои дорои хусусияти террористӣ	15	9	60,0
Ҷиноятҳои вобаста ба фаъолияти экстремистӣ (ифротгарӣ)	12	41	3,4 бар
Дар самти экстремистӣ	97	164	169,1
Фирор (дизертирство) модаҳои 374-375	1	4	4-бар
Ғайриқонунӣ гузаштани сарҳад	14	12	85,7
Худсарона ишғол намудани замин	28	15	53,6
	354	361	102,0

	январ-август		январ-август.2024 ба ҳисоби фоиз насбат ба январ-август с.2023
	с.2023	с.2024	
Қасдан вайрон кардани амвол	11	27	2,4 бар
Сохтакорӣ тайёр кардан ё ба соҳибияти каси дигар додани ҳуччат, штамп, муҳр	100	85	85,0
Вайрон кардани қоидаҳои ҳаракат дар роҳ	227	262	115,4
Расонидани зарари миёна ба саломатӣ	90	65	72,2
Муомилот, муносибат ва истифодаи ғайриқонунии воситаҳои нашъадор (м.200-201)	137	145	105,8
Тасарруфи воситаҳои нашъа, парвариши зироатҳои нашъа ва муомилоти ғайриқонунӣ ба онҳо (м.202-206)	3	6	2-бар
Қочоқи маводи нашъадор, моддаҳои психотропӣ, прекурсҳои онҳо, моддаҳои захролуд ва ғайра	33	22	66,7
Дигар ҷиноятҳо	453	508	112,1

Шумораи ҷиноятҳои вазнини ба қайд гирифташуда, дуздӣ ва ҷиноятҳои вобаста ба маводи муҳаддир



Бақайдгирии қиноятҳо дар сатҳи шаҳру ноҳияҳои вилоят аз рӯи ҳамаи хадоматҳо дар чадвали зер оварда шудааст:

	қиноятҳои ба қайд гирифташуда-ҳамагӣ		январ- августи с.2024 ба ҳисоби фоиз нисбат ба январ- августи с.2023	афзоиш (+) камшавӣ (-)
	январ- августи с.2023	январ- августи с.2024		
Вилояти Хатлон	4114	4384	106,6	270
ш. Бохтар	426	477	112,0	51
н. Вахш	174	182	104,6	8
н. Ҷ. Балхӣ	181	186	102,8	5
н. А. Ҷомӣ	212	222	104,7	10
н. Ҷайхун	200	172	86,0	-28
н. Шахритус	204	142	69,6	-62
н. Евон	267	334	125,1	67
н. Кубодиён	170	205	120,6	35
н. Панҷ	128	145	113,3	17
н. Дӯсти	97	127	130,9	30
н. Қӯшонӣён	305	318	104,3	13
н. Хуросон	181	230	127,1	49
ш. Леваконт	80	129	161,3	49
н. Н. Хусрав	68	58	85,3	-10
ш. Норақ	90	113	125,6	23
ш. Қӯлоб	476	455	95,6	-21
н. Восеъ	158	146	92,4	-12
н. Данғара	157	160	101,9	3
н. М. С. А. Ҳамадонӣ	111	123	110,8	12
н. Фархор	167	206	123,4	39
н. Темурмалик	51	55	107,8	4
н. Муъминобод	49	68	138,8	19
н. Ховалинг	65	61	93,8	-4
н. Ш. Шохин	48	50	104,2	2
н. Балҷувон	49	20	40,8	-29

Дар моҳҳои январ-август соли 2024-ум 833 ҷинояти вазнин ба қайд гирифта шудааст, ки нисбат ба моҳҳои январ-август соли 2023-юм 1,5 фоиз кам шудааст.

Бақайдгирии ҳодисаҳои дуздӣ 5,6 фоиз, одамрабӣ 40,5 фоиз, ҷиноятҳои дорои хусусити террористӣ 3,4 баробар зиёд шудааст.

Аз рӯи маълумоти Агенсии назди Президенти Ҷумҳурии Тоҷикистон оид ба назорати маводи мухаддир дар вилояти Хатлон, дар моҳҳои январ-август соли 2024-ум 20 ҷинояти вобаста ба гардиши гайриқонунии маводи мухаддир ба қайд гирифта шудааст, ки нисбат ба ҳамин давраи соли гузашта баробар мебошад.

**Сардори Сарраёсати Агенсии омили
назди Президенти Ҷумҳурии
Тоҷикистон дар вилояти Хатлон**

**Ҳакимзода Қ.Б.
12.09.2024с.**

МУҚОИСАИ НИШОНДИҲАНДАҲОИ ТАЪЧИЛИИ ОМОРӢ
 ДАР МИНТАҚАҲОИ ҶУМҲУРИИ ТОҶИКИСТОН
 ДАР МОҲҲОИ ЯНВАР-АВГУСТИ СОЛИ 2024
 (ба ҳисоби фоиз нисбат ба ҳамин давраи соли 2023-ум)

	Ҷумҳурии Тоҷикистон	ВМКБ	вилояти Сугд	вилояти Хатлон	шаҳри Душанбе	НТҶ
Ҳаҷми маҳсулоти саноатӣ (қор, хизмат)	112,1	135,5	110,7	106,6	121,4	120,8
Бор кашонида шудааст, бо нақлиёти автомобилӣ	114,6	117,9	114,4	121,2	108,7	108,5
Мусофир кашонида шудааст, бо нақлиёти автомобилӣ	109,3	104,1	115,0	112,9	104,7	105,9
Маҳсулоти умумии кишоварзӣ	107,1	101,9	113,0	105,3	-	103,7
аз он ҷумла:						
- растанипарварӣ	105,6	102,3	108,4	104,1	-	107,4
- чорвопарварӣ	110,7	101,9	121,9	109,2	-	99,1
Ҳаҷми истеҳсоли маҳсулоти кишоварзӣ дар ҳамаи категорияҳои хочагиҳо,						
-гӯшт (бо вази зинда)	114,6	101,7	124,7	115,0	-	105,5
-шир	105,5	101,8	108,4	105,2	-	101,8
-тухм	101,1	103,3	96,8	138,0	-	96,9
-паشم	104,6	102,2	103,1	104,2	-	111,4
-пилла	170,0	-	150,0	172,3	-	2,46ар
-асал	98,8	126,9	104,1	101,9	-	92,3
-ғалладона	95,8	140,1	102,9	92,3	-	100,0
-пахта	-	-	-	-	-	-
-картонка	108,5	139,4	120,4	101,8	-	112,1
-сабзавот	108,9	139,6	111,5	109,9	-	102,0
-полезӣ	103,5	-	114,1	100,9	-	102,7
-меваҷот	111,6	74,5	103,9	114,7	-	134,1
-ангур	117,0	-	103,9	112,8	-	2,36ар
Саршумори чорво ва паррандаҳо:						
-чорвои калони шохдор	103,8	100,1	103,4	105,8	-	101,8
-гӯсфанду буз	107,2	100,5	105,7	107,7	-	109,4
-парранда	105,8	104,1	117,5	93,4	-	98,0
-асп	102,9	101,9	101,7	101,6	-	108,3
Аз ҳисоби ҳамаи манбаъҳои сармоядиҳӣ маблағгузори иҷро гардидааст (бо нархҳои муқоисавӣ)	111,5	71,3	84,7	125,3	112,2	126,5
Ҳаҷми умумии гардиши савдои чакана, таъмири автомобилҳо, мототсиклҳо, асбобҳои рӯзгор ва ашёи истифодаи шахсӣ	111,6	107,5	107,7	120,4	114,4	108,8
Хизматрасонии пулакӣ дар ҳамаи соҳаҳои хизматрасонӣ	116,4	121,3	104,3	107,2	125,0	102,1
Шумораи бекорони расмӣ ба қайд гирифташуда ¹⁾	99,7	97,0	100,0	100,7	101,0	100,0
Музди меҳнати миёнаи ҳармоҳаи як қорманд ¹⁾	113,6	115,1	120,0	113,8	110,0	109,2

Эзоҳ ¹⁾- Нишондиҳандаҳо дар моҳи июли 2024

МУХТАСАРИ МЕТОДОЛОҒИ

Гузориши ҳармоҳаи оморӣ «Вазъи иҷтимоию иқтисодии вилояти Хатлон» дар асоси маводҳои ҷамъбасти ҳисоботи оморӣ давлатӣ гирифта шудааст ва он дар Барномаи корҳои оморӣ, ки бо Қарори Ҳукумати Ҷумҳурии Тоҷикистон аз 27 ноябри соли 2019, № 586 тасдиқ гардида пешбинӣ шудааст, ҳамчунин гузориши таҳлилии мазкур дар асоси маводҳои таҳқиқоту пуршишҳои гузаронидаи мақомоти омор ва маълумотҳои дар асоси ҳисоботҳои оморӣ вазорату идораҳои ба мақомоти оморӣ пешниҳод гардида, тартиб дода мешавад.

Гузориш дар асоси таснифоти умумии намудҳои фаъолияти иқтисодӣ (ТУНФӢ), ки ба таснифоти умумии меъёри (стандартии) байналхалқӣ мувофиқат мекунад, омода шудааст. Таснифоти умумии намудҳои фаъолияти иқтисодии вилояти Хатлон (ТУНФӢ) мутобики зарурати дар амалия қабулкардаи гузориш ба низоми ҳисоботгирӣ ва оморӣ байналмиллалӣ таҳия карда шудааст.

САНОАТ

Маҳсулоти саноатӣ (бо ифодаи арзиш) умуман ва соҳаҳои алоҳидаи он ҳамчун маҷмӯи маълумоти ҳаҷми маҳсулоти корхонаҳои саноатӣ муайян карда мешавад. Маҳсулоти корхонаҳои саноатӣ арзиши ҳамаи маҳсулоти тайёри дар давраи ҳисобот истеҳсолкардаи корхона ва маҳсулоти нимтайёри ба хориҷ ирсол кардаи он (чӣ аз ашёи хомӣ худӣ ва чӣ аз ашёи хомӣ фармоишгар истеҳсолшуда), инчунин арзиши кори иҷрокардаи дорон хусусияти саноатӣ аз рӯи супориши беруна ё ки кори иҷро кардаи хоҷагӣ ва ташкилотҳои ғайрисаноатии корхонаи худӣ мебошад. Ба маҳсулоти корхонаи саноатӣ (бо баъзе истисно) маҳсулоти истеҳсоли худӣ, ки ба эҳтиёҷоти истеҳсоли саноатии дохили ҳамин корхона сарф карда шудааст, дохил намешавад.

Истеҳсоли маҳсулоти саноатӣ бо ифодаи (шакли натураи) ҳуди маҳсулот, одатан, аз рӯи истеҳсоли умумии маҳсулот, яъне аз ҷумла аз рӯи маҳсулоти ба эҳтиёҷоти дохилии саноатӣ истеҳсоли ҳамон корхона сарфшуда, нишон дода шудааст.

Ба маълумоти истеҳсоли молҳои истеъмолӣ- молҳои истеъмолӣ ва ғайриистеъмолӣ, инчунин нӯшокиҳои спиртдор дохил карда шудаанд.

Индекси истеҳсолоти саноатӣ - нишондиҳандаи нисбӣ, ки тағйироти миқёси истеҳсолотро дар давраҳои муқоисашаванда тавсиф мекунад. Индексҳои инфиродӣ тағйироти истеҳсоли як маҳсулотро инъикос мекунанд ва дар давраҳои муқоисашаванда ҳамчун нисбати ҳаҷми истеҳсоли ҳамон намуди маҳсулот дар ифодаи ашё ба ҳисоб гирифта мешаванд. Индекси маҷмӯии истеҳсоли маҳсулот тамоми тағйироти истеҳсоли ҳамаи намудҳои маҳсулотро тавсиф мекунад. Индекс тағйироти арзишро, ки дар ҷараёни истеҳсолоти саноатӣ дар натиҷаи тағйири танҳо ҳаҷми физикии маҳсулоти истеҳсолшуда ташкил меёбад, тавсиф мекунад. Барои ҳисоб карда баромадани индекси маҷмӯии истеҳсолоти саноатӣ ва индексҳои инфиродии намудҳои мушаххаси маҳсулоти саноатӣ давра ба давра ба индексҳои соҳаҳои саноатӣ ва умуман саноатӣ ҷамъбаст карда мешаванд.

Ҳаҷми маҳсулоти ба фуруш баровардашуда (қор, хизмат) - арзиши маҳсулоте мебошад, ки аслан дар давраи ҳисобот ба истеъмолкунандагон интиқол (фиристода) шудааст, инчунин арзиши қору хизмати иҷро карда шудаи саноатӣ аст, ки фармоишгар, сарфи назар аз он ки ба суратҳисоби корхона пул ворид шудааст ё не, қабул кардааст.

КИШОВАРЗӢ

Ба корхонаҳои кишоварзӣ мансубанд: хоҷагиҳои деҳқонӣ (фермерӣ) корхонаҳои байнихоҷагӣ, корхонаҳои иҷоравии кишоварзӣ, кооперативҳои кишоварзӣ, фирмаҳои аграрӣ, хоҷагиҳои ёрирасони корхонаву ташкилотҳо.

Хоҷагии деҳқонӣ (фермерӣ)-субъекти мустақили хоҷагидорӣ буда, оила ё шаҳрванди алоҳида ташкил кардааст, ки истеҳсол, коркард, захира ва фуруши

маҳсулоти кишоварзиро дар асоси истифодаи амвол, замин ва дигар захираҳои табиӣ, ки ҳамчун моликияти хусусӣ ё шахсӣ яқумрӣ мерос мондааст ё ичора гирифтааст, ба амал мебарорад.

Ба хоҷагиҳои аҳолии хоҷагии ёрирасони шахсии шаҳрвандон, заминҳои обҷакорӣ ва боғҳои коллективӣ, бӯстонсари дохил мешаванд.

Маҳсулоти кишоварзӣ маҷмӯи маҳсулоти растанипарварӣ ва чорводорӣи ҳамаи истеҳсолкунандагони маҳсулоти кишоварзӣ ва аз ҷумла хоҷагиҳои сектори инфиродӣ-хусусӣ (аҳолии, хоҷагиҳои деҳқонӣ (фермерӣ) мебошад, ки аз рӯи нархҳои асли арзбӣ шудааст.

Индекси истеҳсолоти кишоварзӣ-нишондиҳандаи нисбӣ мебошад, ки тағйироти миқёси истеҳсолотро дар давраҳои муқоисавӣ тавсиф мекунад. Индекс тағйироти арзишро, ки дар қараёни истеҳсолот дар натиҷаи тағйироти танҳо ҳаҷми физикии маҳсулоти истеҳсолшуда ба вучуд меояд, нишон медиҳад.

Маҳсулоти растанипарварӣ арзиши маҳсулоти хоми аз ҳосили давраи ҳисобот ба даст омада-ғалла, маҳсулоти зироати техникӣ, картошка, сабзавот ва полезии хӯрокворӣ, мевачот ва буттамеваҳо, зироати хӯроки чорво, дон ва парвардаи зироат, набототи бисёрсола ва тағйирӣ арзиши истеҳсолоти нотамоми соҳаи растанипарвариро (шинондан ва то ҳосилбандӣ парвариш кардани зироат ва набототи бисёрсола) аз аввал нисбат ба охири давраи ҳисобот дар бар мегирад.

Маҳсулоти чорводорӣ арзиши маҳсулоти хом, ки парвариш кардан ва ба нафъи хоҷагӣ истифода бурдани маҳсулоти чорво ва мурғ (шир, пашм, тухм ва ғайра) ҳосил мешавад, инчунин арзиши чорво ва мурғи фуруҳташуда, тағйироти арзиши парвариши ҷавонаҳо ва чорвои дар давраи ҳисобот бӯрдоқишуда, арзиши маҳсулоти замбури асалпарварӣ, маҳсулоти моҳипарварӣ ва ғайраро дар бар мегирад.

Замину киштзори кишоварзӣ минтақаи замин, ки мунтазам барои рӯенидани маҳсулоти кишоварзӣ истифода мешавад. Ба таркиби замин куштзор замини қорам, замини набототи бисёрсола, алафзор ва чарогоҳ дохил мешавад. Замину киштзори кишоварзӣ ҳамчун моликияти ичора, доимӣ ва дар истифодаи муваққатии қорхонаҳои кишоварзӣ, хоҷагиҳои аҳолии ва деҳқонӣ (фермерӣ) қарор мегирад.

Чамъоварии умумии маҳсулоти кишоварзӣ ҳаҷми маҳсулоти истеҳсолшуда (чамъоварии асли) аз ҳамаи замини кишти зироати гуногун мебошад. Ҳам аз рӯи зироати ҷудогона (картошка, лаблабуи қанд ва ғайра) ва ҳам аз рӯи гуруҳҳои зироат (ғалладона, лӯбиёӣ, сабзавот, полизӣ, бехмеваи хӯроки чорво ва ғайра) ба ҳисоб гирифта мешавад.

Истеҳсоли гӯшти чорво ва мурғ (дар вазни зинда) чорво ва мурғи барои гӯшт фуруҳтаи истеҳсолгарони маҳсулоти кишоварзӣ, инчунин моли дар қорхонаҳои кишоварзӣ, хоҷагиҳои деҳқонӣ (фермерӣ) ва аҳолии кушташударо дар бар мегирад.

Истеҳсоли шир-шири дар асл дӯшидашуда мебошад, сарфи назар аз он, ки вай фуруҳта ё истеъмол шудааст ва ё дар хоҷагӣ барои истифодаи гӯсола ва ҳукбача сарф шудааст.

Шире, ки гӯсолаҳо мемаканд, ба истеҳсолот дохил карда намешавад ва дар мавриди муайян кардани ҳисоби миёнаи ширдӯшӣ аз ҳар сар гови ҷӯшӣ ба ҳисоб гирифта намешавад.

Истеҳсоли тухм-тухми аз ҳамаи намудҳои мурғи хонагӣ гирифташуда, инчунин барои ҷӯчагирӣ, истеҳсоли хокаи тухм ва дигар мақсадҳо сарфшуда мебошад.

СОХТМОН

Инвеститсия дар сармояи асосӣ- маҷмӯи маблағест ки барои харид, барпо кардан ва такрористеҳсоли фармонҳои асосӣ сарф мешаванд.

Мувофиқи сохтори истеҳсоли ва хусусияти фондҳои асосӣ инвеститсия дар сармояи асосӣ барои хароҷоти иҷроӣ қорҳои сохтмону васлқунӣ ва лоиҳақашии кашшофӣ хариди таҷҳизоте, ки ба сметаи сохтмон ҳоҳ дохил шуда бошад ва ҳоҳ не ҳоҳ васл кардан лозим ояд ва ҳоҳ не, барои хариди асбоби истеҳсолот ва анҷоми хоҷагӣ, чорвои

корӣ ва маҳсулдеҳ, барои харочоти шинондан ва парваридани ниҳолҳои мева ва буттамева, бунёди чангал ва дигар харочот, ки ба инвеститсияи сармояи асосӣ дохил мешаванд, ҷудо карда хоҳад шуд.

Фондҳои асосӣ- пул, молҳои истехсолшуда мебошад, ки барои доимӣ ва чандинқарата дар давоми давраи тӯлонӣ, вале на камтар аз як сол, барои истехсоли молҳо, барои хизматрасонии бозорӣ ва ғайрибозорӣ истифода мешаванд.

Ба кор андохтани фондҳои асосӣ- арзиши объектҳои сохтмони ба итмомрасида ва бо тартиби муқарраршуда ба истифода додашуда-биноҳо, иншоотҳо, корхонаҳо, комплексҳои ба кор андохташудаи навбати онҳо, инчунин дастгоҳҳо, асбобу анҷом, набототи бисёрсола, чорвои корӣ ва маҳсулдиҳанда мебошад. Дар шаклҳои мушоҳидаҳои оморӣ баробари ба кор даровардани иқтидорҳои истехсоли ва объектҳои манзилию шаҳрвандӣ дар асоси актҳои қабули объектҳои сохтмонӣ ба итмом расида инъикос карда мешавад.

Ба кор андохтани иқтидор- нишондиҳандаи иқтидор (маҳсулноки, ғунҷоии арзиши харидорӣ, майдон, масофа ва ғайра), ки дар натиҷаи дар сармояи асосӣ ба амал баровардани инвеститсия ҳосил шудааст. Дар шаклҳои мушоҳидаҳои оморӣ ба кор андохтани иқтидори истехсоли, объектҳои манзилию шаҳрвандӣ баъди мувофиқи тартиботи муқарраршуда барои истифода қабул шуданашон инъикос карда мешаванд.

Сохтмони ғайриистехсолотӣ- сохтмону таҷдиди объектҳои таъиноти манзилию шаҳрвандӣ ва фарҳангӣ (биноҳои истиқоматӣ, муассисаҳои томақтабӣ, иншооти варзиш, театру тамошохонаҳо, объектҳои хоҷагии коммуналӣ) мебошад.

Шумораи квартирахои сохташуда- миқдори квартирахои биноҳои истиқоматӣ, меҳмонхона ва хобгоҳҳои умумӣ мебошад, ки сохтмонашон ба итмом расидааст.

Масоҳати умумии манзилҳои истиқомати маҷмӯи масоҳати манзилҳо ва манзилҳои ёрирасон, инчунин масоҳати пешайвон, балқон, айвон, роҳравҳо ва амборҳои хунук мебошад, ки дар квартира, меҳмонхонаҳо, хобгоҳҳои умумии доимӣ ва дигар хонаҳои барои сукунати одамон (хонаҳои пиронсолон, маъҷубон, биноҳои хобгоҳҳои бачагон ва мактаб-интернатҳо) таъин гардидаанду бо коэффисенти дахлдори кам кардашуда ҳисоб карда шудаанд. Ба биноҳои ёрирасон ошпазхона, роҳравҳои пеш ва дохили квартирахо, ванна ва ҳаммом, ташноб, амбор ё чевонҳои сохташуда дохил мешаванд. Дар хобгоҳҳои умумӣ ба биноҳои ёрирасон хонаҳои хизматрасонии тиббӣ ва маданияи маишӣ дохил мешаванд.

Сохтмони биноҳои истехсолотӣ- сохтмони объектҳои мебошад, ки баъди бино ёфтани ва ба истифода дода шуданашон дар соҳаи истехсолоти моддӣ- дар саноат, сохтмон нақлиёт, алоқа ва ғайра ба кор мераванд.

Ҳаҷми корҳои пудратии иҷрошуда- корҳои мебошанд, ки аз рӯи қарордори пудратии сохтмон ва (ё кӣ қарордори давлатӣ), ки бо фармоишгар имзо шудааст, бо қувваи худ иҷро карда шудаанд. Ба арзиши корҳои пудратӣ арзиши корҳои сохтмон ва васлкорӣ (сохтмони нав, таҷдид, васеъ кардан, бо техникаи нав таҷҳизонидан ва ғайра), арзиши корҳои таъмири кулӣ ва ҷорӣ ва дигар корҳо (ба истифодадиҳию танзимкорӣ, техникаи маданӣ, обшӯй, пармаю тарқиш ва ғайра) дохил карда мешаванд.

Маълумотҳо бо назардошти ҳаҷми корҳои иҷрокардаи субъектҳои соҳибқорони хурд, ташкилотҳои вазоратҳо ва идораҳо, ки қисмҳои низомӣ доранд, дарҷ карда мешаванд.

НАҚЛИЁТ

Нақлиёт ҳамчун намуди фаъолияти хоҷагӣ ба нақлиёти истифодаи умум ва ғайри умум ҷудо мешавад.

Нақлиёти истифодаи умум нақлиётест, ки талаботи ҳамаи соҳаҳои иқтисодиёт ва аҳолиро дар боркашонӣ ва мусофирбарӣ қонеъ мегардонад, намудҳои гуногуни

махсулотро байни истехсолкунандаҳо ва истеъмолкунандаҳо мекашонад, ба ҳамаи аҳоли хизмати дастраси умум мерасонад.

Нақлиёти истифодаи гайриумумӣ (идоравӣ), одатан бору мусофирони корхонаю иттиҳодияи (ассосиатсия ва консерн ва ғайра) худро мекашонад.

Боркашонӣ-нишондиҳандаест, ки ҳаҷми бори бо тонна кашондаи васоити нақлиёти мамлакатро тавсиф мекунад.

Боргардиш ба ҳисоби тонна-километр кашондани бор аст. Он аз рӯи маҷмӯи вазни ҳар гуруҳи боре муайян карда мешавад, ки ба масофаи таърифии ҳамлу нақл ба ҳисоби тонна-километр кашондааст.

Мусофиркашонӣ аз рӯи маҷмӯи ҳамаи мусофироне ҳисоб карда мешавад, ки бо воситаҳои нақлиёт чӣ дар дохили мамлакат ва чӣ дар роҳҳои байналхалқӣ, сарфи назар аз он ки дар мавриди пардохти ҳаққи мусофиркашонӣ, аз он ҷумла мусофироне, ки бепул, инчунин бо чиптаи бепул ҳуқуқи рафтуромад карданро доранд, кадом таърифи татбиқ мегардад, кашонда мешаванд.

Мусофиргардиш ҳаҷми корҳои иҷрошударо аз рӯи мусофиркашонӣ бо назардошти масофае, ки мусофирон кашонда шудаанд, тавсиф мекунад.

БОЗОРИ ИСТЕЪМОЛӢ

Гардиши моли чакана-арзиши моли истеъмоли мебошад, ки ба аҳоли барои истеъмоли ниҳой ё барои истифодаи рӯзгор фурӯхта шудааст. Инчунин ба гардиши чаканаи мол арзише низ дохил мешавад, ки муассисаҳои савдои чаканаи мол ба ташкилотҳои соҳаи иҷтимоӣ (муассисаҳои кӯдакона, табобат, истироҳатгоҳ, хонаҳои маъишӣ ва ғайра) аз рӯи ҳисоби гайринақдӣ мефӯрушанд.

Маълумотҳои гардиши чаканаи мол арзиши молҳоеро дар бар мегирад, ки ба аҳоли ташкилотҳои фурӯхтаанд, ки савдои чакана ва хӯроки умумӣ фаъолияти асосиашон ҳисоб мешавад. Инчунин арзиши молҳои дохил мешаванд, ки ташкилотҳои дигар соҳаҳои иқтисодӣ ба аҳоли фурӯхтаанд, ба шарте, ки онҳо молҳои истеъмолии аз дигар ҷо ба дастовардашон ё молҳои истехсоли худашонро тавассути ташкилотҳои савдо мефурӯхта бошанд, ҳамчунин арзиши молҳои дохил мешаванд, ки ашхоси воқеӣ дар бозорҳои ашё, омехта ва озуқаворӣ фурӯхтаанд.

Индекси ҳаҷми физикии гардиши моли чакана-нишондиҳандаи нисбии тағйироти гардиши савдои чакана дар давраҳои муқоисашаванда бо нархҳои муқоисавӣ аст.

Ҳаҷми хизмати пулакии ба аҳоли расондашуда хароҷоти аҳоли ба хизмате мебошад, ки корхонаҳо ва ташкилотҳои шакли моликиятҳои гуногун ба аҳоли расондаанд. Ба ҳаҷми хизмати пулакӣ, ки ба аҳоли расонда шудааст, инчунин маблағе ба ҳисоб гирифта мешавад, ки аз корхонаҳо ва ташкилотҳо чун ҳаққи хизмати адокардаи кормандон ворид мегардад.

Ба хизмати пулакие, ки ба аҳоли расонда шудааст, дохил мешавад: хизмати маишӣ, хизмати нақлиёти мусофирбар, алоқа, хизмати манзилию коммуналӣ, хизмати муассисаҳои бачагонаи томактабӣ, хизмати муассисаҳои фарҳангию варзишӣ, тиббӣ, истироҳатию табобатӣ, хизмати соҳаи ҳуқуқ, хизмати муассисаҳои бонк ва ғайра.

Хизмати пулакӣ ба аҳоли- натиҷаи фаъолияти корхонаю ташкилотҳои ҳамаи шаклҳои моликият ва шакли ташкилию ҳуқуқӣ мебошад, ки барои қонеъ гардонидани талаботи шахсии аҳоли мувофиқи фармоиши онҳо равона шудааст. Ба ҳаҷми хизматрасонии пулакӣ инчунин хизмате дохил карда мешавад, ки ашхоси машғулини фаъолияти соҳибқорӣ инфиродӣ ба аҳоли мерасонанд.

Ҳаҷми умумии адои хизмати пулакӣ маҷмӯи маблағи пардохтҳои мебошад, ки аз аҳоли ба корхона барои хизматҳои ворид мешавад, аз ҷумла арзиши илова, андозаи маҳсул, аксизҳо ва ғайра.

Пардохтҳои илова, ки аз ҳисоби маблағи мақомоти ҳифзи иҷтимоӣ ба ҷо оварда шудаанд, ба ҳаҷми адои хизмати аҳоли дохил карда намешаванд.

Ба таркиби хизматрасонии пулакӣ инчунин асосан хизмати маишии аз рӯи фармоиш иҷро кардашуда ба ҳисоб гирифта мешаванд. Хизмати пулакӣ қатъиян дар давраи ҳисобот дар лаҳзаи пешниҳоди онҳо, ки маъмулан бо додани фармоиши пардохташуда мутобиқат мекунад, ба ҳисоб гирифта мешаванд.

НАРХҲО

Индекси нархҳои истеъмоли ва таърифаи молҳо ва хизматрасонии пулакӣ ба аҳоли (ИНИ) аз тағйири ҳарвақтаи сатҳи умумии нарх ва таърифаи молу хизмат, ки аҳоли барои истеъмоли гайриистехсоли баҳра мебарад башорат медиҳад. Таносуби арзиши маҷмӯи мол хизмати қайдшудаи давраи чорӣ ва арзиши давраи гузаштаашонро чен мекунад.

Ба маҷмӯи молу хизмат эиёда аз 300 намуди молҳо (хизмат) дохил карда шудаанд. Нарху таърифаҳо дар ҳамаи марказҳои вилоятҳо (ғайр аз ВМКБ) ва дар шаҳрҳои марказҳои ноҳияҳо интихобан бо назардошти намояндагии онҳо дар инъикоси вазъияти иҷтимоию-иқтисодӣ ва ҷуғрофии минтақаҳо мушоҳида карда мешаванд.

Арзиши маҷмӯи хӯрокворӣ дар асоси истеъмоли аслии хонавода (аз рӯи мушоҳидаҳои интихобӣ) умуман дар ҷумҳурӣ, ба ҳисоби миёна ба ҳар нафар аҳоли муайян карда мешавад.

Индекси нархи истеҳсолкунандаҳои маҳсулоти саноатӣ дар асоси бақайдгирии молҳо - намудҳои дар захираи корхонаҳои саноатӣ мавҷуда ба ҳисоб гирифта мешавад.

Барои нархҳои истеҳсолкунандагон дар зиёда аз 100 корхонаи саноатӣ мушоҳида гузаронда мешавад. Ҳисобу китоби нархҳои миёна ва индексҳо аз рӯи зиёда аз 80 намуди мол ба амал бароварда мешаванд. Нархҳои истеҳсолкунандагон нархҳои ҳақиқии дар лаҳзаи сабти нархҳои маҳсулоти истеҳсолшудаи корхонаҳои саноатӣ ҳосилшуда мебошад, ки барои фуруш ба бозори дохилӣ (бе назардошти андозҳои бевоситаи молҳои андоз аз арзиши изофа, аксизҳо ва ғайра) бароварда мешаванд.

Индекси нархҳо аз рӯи молҳои намояндаҳои ба ҳисоб гирифташудаи истеҳсолкунандагон мунтазам ба индекси нархҳои зерсоҳаҳо ва умуман саноат мутобиқ карда мешаванд. Ба сифати ченак маълумотҳои ҳаҷми истеҳсолот бо арзиши давраи асосӣ истифода бурда мешаванд.

Индекси таърифаҳои боркашонӣ тағйироти таърифаҳои дар ҳақиқат амалкунандаи боркашониро дар давраи ҳисобот тавсиф мекунад; дар ин маврид тағйироти сохтори бори кашондашуда аз рӯи аломатҳои гуногун ба ҳисоб гирифта намешаванд: намуд ва андозаи ҳамлу нақли бор, суръати ҳамлу нақл, масофаи боркашонӣ, ҳудуди боркашонӣ, навъи воситаи нақлиёт, дараҷаи истифодаи иқтидори борбардориш ва дигар аломатҳо.

Маҷмӯи индексҳои таърифаҳои боркашонии ҳамаи намудҳои нақлиёт бо назардошти индексҳои таърифаҳои боркашонии намудҳои ҷудогонаи нақлиёт (автомобил, роҳи оҳан, нақлиёти ҳаво), ки бо ҳаҷми даромадҳои аз боркашонии намудҳои дахлдори нақлиёт дар давраи асосӣ бадастомада андоза ва қиёс карда шудаанд, ҳисоб карда мешавад. Аз рӯи ҳар кадом намуди нақлиёт таърифаҳои хизматрасонӣ-намоянда ба қайд гирифта мешавад. Барои хизматрасонӣ-намоянда як тоннаи бори бисёрро ба масофаи аниқшуда кашондани намуди муайяни нақлиёт қабул шудааст. Таърифҳо дар маҷмӯи интихобии ташкилотҳои васоити нақлиёт қайд карда мешавад.

МОЛИЯ

Бучет- шакли ташкил ва хароҷоти фонди маблағе мебошад, ки барои бо маблағ таъмин намудани вазифаҳои давлатӣ ва худидоракунии маҳаллӣ ҷудо карда шудааст.

Даромади бучет- маблағест, ки мувофиқи қонунгузори бучету андози Ҷумҳурии Тоҷикистон ройгон ва бебозгашт ба ихтиёри мақомоти ҳокимияти давлатии Ҷумҳурии Тоҷикистон ва мақомоти худидоракуни маҳаллӣ ворид мегардад.

Ба даромади ғайриандоз даромадҳои давлатӣ, ғайр аз даромадҳо аз фурӯши сармоя, ҳамаи мадохилот аз рӯи ҷарима ва иҷозатномаҳо, ғайр аз ҷаримаҳои аз муҳлат дер пардохтани андозҳо ва ҳамаи мадохилоти ихтиёрӣ, ройгон, мадохилоти ҷорӣ, бебозгашт аз манбаъҳои ғайридавлатӣ мансубанд.

Ба ин муносибат ин категория чунин даромадҳои давлатиро истисно мекунад: даромад аз андоз, грантҳо, қарзҳо, пардохт ба ҳисоби қарзҳои давлатии пешина, фурӯши сармояи асосӣ, захираи молҳо, замин ва активҳои ғайримоддӣ, инчунин грантҳо аз манбаъҳои ғайридавлатӣ, ки барои мақсадҳои маблағгузори пешбандӣ шудаанд.

Андоз- пардохти ҳатмии фардии бебозгашт, маблағе мебошад, ки аз ташкилотҳо ва ашхоси воқеӣ дар шакли мусодираи моликияти онҳо, барои пеш бурдани ҳоҷагӣ ё ки идори таъҷили бо мақсади таъмин гардонидани фаъолияти давлат ва (ё) ташкилотҳои мунисипалии ситонда мешавад.

Боч- аъзоҳои ҳатмӣ мебошад, ки аз ташкилотҳо ва ашхоси воқеӣ ситонда мешавад, пардохте, ки яке аз шартҳои иҷроиши ба манфиати пардохткунандагони бочҳои мақомоти давлатӣ, мақомоти худидоракунии маҳаллӣ, дигар намояндагони мақомот ва мақомоти ашхоси ҳуқуқӣ, ки фаъолиятҳои аҳамиятнок аст, аз ҷумла ҳуқуқи муайян доранд ё ба додани иҷозатнома (литсензия) ҳуқуқ доранд.

Грантҳо- пардохтҳои ғайриҳатмии бебозгашт ва бевориди байнидавлатҳо ё байни ташкилотҳо мебошанд.

Ҳароҷоти бучети давлатӣ ҳароҷоти аз рӯи пулҷудоқунӣ муайяншуда мебошад, ки дар қонуни оид ба бучет барои як сол пешбинӣ шуда, барои қонеъ гардонидани талаботи умумии ҷомеа равона карда шудааст, иборат аст аз: маблағ барои пӯшонидани ҳароҷоти ҳарбӣ, таъмини дастгоҳи давлатӣ, адои вазифаҳои давлатӣ, додани ёрии пулӣ, рушди сектори иқтисодӣ давлат, пӯшонидани ҳароҷоти иҷтимоӣ фарҳангӣ ва тадқиқоти илмӣ.

Қасри бучет- барзиёд будани ҳароҷот аз даромади бучет мебошад.

Ҷоидаи бучет-барзиёд будани даромад аз ҳароҷоти бучет мебошад.

Бақияи натиҷаи молиявӣ (Ҷоида тарҳи зарар)- натиҷаи ниҳони молиявӣ аст, ки дар асоси баҳисобгирии муҳосибавии тамоми амалиёти хоҷагидорӣ корхона ва ташкилотҳо ошкор карда шудааст. Яъне маблағи Ҷоида (зарар) мебошад, ки аз фурӯши маҳсулот (кор, хизмат), маблағҳои асосӣ, дигар амволи корхона ва ташкилот ва аз даромад аз амалиёти ғайрифурӯш, ҳосил шудааст ва ба маблағи ҳароҷот аз рӯи ин амалиёт кам карда шудаанд.

Қарздорӣ умумӣ аз рӯи уҳдадорӣ-қарздорӣ кредиторӣ ва қарздорӣ аз рӯи қарзи бонкҳо ва вомбаргҳо мебошад.

Қарздорӣ дебиторӣ ва кредиторӣ-ба ин қарздорӣ қарзи харидорон (таъминкунандагон) барои бори фиристодашуда, қору хизматҳои иҷро кардашуда, аз он ҷумла таъмин будан бо векселу пешпардохти гирифташуда, ситондани товони зарари моддӣ дохил карда мешавад. Ғайр аз ин, ба қарздорӣ кредиторӣ қарздорӣ корхонаҳо аз рӯи ҳамаи намудҳои пардохт ба бучет аз рӯи додани маблағи пардохти ҳаққи меҳнат ва дигар пардохтҳо, ба фондҳои ғайрибучетии давлатӣ дохил мешавад.

Қурби расмӣ арзҳои хориҷӣ нисбат ба сомони ро Бонки Миллии Тоҷикистон ҳар ҳафта муқаррар мекунад.

САВДОИ ХОРИҶӢ

Содирот-молҳое, ки мувофиқи муқаррароти гумрук ба хориҷи мамлакат содир карда мешаванд. Воридот- молҳое, ки ба мамлакат барои муомилоти озод ворид карда мешаванд. Бақия (салдо) фарқи арзиши байни содироту воридот мебошад. Гардиши савдои хориҷӣ маблағи арзиши содирот ва воридот аст.

САТҲИ ЗИНДАГИИ АҲОЛӢ

Даромади аслии пули аҳоли пардохти музди меҳнати ҳамаи категорияҳои аҳоли, пардохти нафақа, ёрдампулӣ, стипендия ва дигар трансфертҳои иҷтимоӣ, мадохилот аз фурӯши маҳсулоти кишоварзӣ, даромад аз моликият дар шакли фоиз аз пасандозҳо, қоғазҳои қиматнок, ҳаққи саҳмҳо, қарзҳо, даромад аз фурӯши арзҳои хориҷӣ ва дигар даромадҳо мебошад.

Даромади аслии пулии дар ихтиёрдошта-даромаде мебошад, ки аз он пардохтҳои ҳатмии бо индекси нархҳои истеъмоли тасҳеҳшуда хориҷ карда шудаанд.

Хароҷот ва пасандозҳои пулии аҳоли-хароҷот барои хариди молҳо ва пардохтҳои барои хизматрасонӣ, пардохтҳои ҳатмӣ ва гуногун (андоз ва бочҳо, пардохтҳои барои сугуртакуни, пардохт ба ташкилотҳои кооперативӣ ва ҷамъиятӣ, баргардонда додани қарзи бонкҳо, фоизи қарзи молҳо ва ғайра), барои хариди қардани арзҳои хориҷӣ, инчунин афзоиш додани пасандозҳо ва қоғазҳои қиматнок мебошад.

Музди миёнаи ҳармоҳаи номиналии қор бо назардошти фонди ҳаққи меҳнат ба қормандон пардохта мешавад, ки барои шумораи дар рӯйхат будаи қормандон ҷудо карда шудааст. Ба фонди ҳаққи меҳнат дар шакли пул ва натура барои вақти қорқардашуда ва иҷрои қор, қори иҷронашуда, аммо вақти пардохташаванда (масалан, рухсатии ҳарсола) пардохтҳои ҳавасмандгардонӣ ва иловагӣ, муқофотпулӣ ва муқофотпулии яқвақта, ёрдампулии вобаста ба шароити қор ва меҳнат дохил карда мешавад.

Музди ҳақиқии қор ҳаҷми молҳо ва хизматрасониҳо, ки ба музди қор дар давраи қорӣ бо назардошти нархҳои давраи асосӣ пардохта мешавад, тавсиф мекунанд. Барои тавсифи қобилияти харидорӣ музди қор ба муносибати тағйир ёфтани нархи молҳои истеъмоли ва хизматрасонӣ индексҳои аслии музди қор ба ҳисоб гирифта мешавад. Барои ин индекс музди номиналии қор ба индекс нархҳои истеъмоли тақсим карда мешавад. Ҳар ду индекс бояд ба як вақти ҳамон давра дахл дошта бошад.

Қарздории муҳлаташ гузашта оид ба пардохти музди қор маблағи музди қор, ки аслан барои пардохти ҳақиқии музди қори қормандон ба ҳисоб гирифта шудааст, аммо дар муҳлати муқарраркардаи қарордоди коллективӣ ё ки қарордоди хизматрасонии ҳисоби ҳазина, ки бо бонк имзо шудааст, пардохта нашудааст.

БОЗОРИ МЕҲНАТ

Синну соли зерин қобили меҳнат доништа мешавад: барои мардон 15-62-сол барои занон 15-57-сол. Ба синну соли хурди қобили меҳнат ашхоси 0-14-сола тааллуқ доранд. Ба синну соли қалони қобили меҳнат мард

они 63-сола ва қалонтар, занони 58-сола ва қалонтар ба эътибор гирифта мешаванд.

Аҳолии дар иқтисодиёт фаъол-қисмати аҳолие мебошад, ки дар давраи тадқиқшаванда барои ҳосил кардани мол ва хизматгузори қувваи қорро таъмин менамояд. Аҳолии дар иқтисодиёт фаъол маҷмӯи аҳолии машғули фаъолияти иқтисодӣ ва бекорон аст.

Ба аҳолии дар иқтисодиёт машғул ашхосе мансубанд, ки дар давраи тадқиқшаванда аз рӯи қорқорнии музднок қор қардаанд, инчунин мустақилона ё бо як ё якчанд ҳариф ҳам бо ҷалб қардан ва ҳам ҷалб нақардани қорқорон қори даромаднокро иҷро намудаанд. Ба ин гурӯҳ ашхосе низ дохил мешаванд, ки қорро бемузд дар қорқорнаи оилавӣ иҷро намудаанд. Инчунин ашхосе, ки аз сабаби беморӣ, нигоҳубин қардан ба бемор, ба рухсатии ҳарсола, ё ба рӯзи истироҳат, ба таҳсил, ба таътили таълимӣ, ё ба рухсатии бемузд, ё бо қисман музднок бо ташаббуси маъмурият, ё ба қорпартой рафтани ва дигар ин қабил сабабҳо муваққатан ба қор нобаромада буданд. Ашхоси машғули иқтисодиёт аз рӯи мақоми худ дар системаи муносибатҳо ба қормандони қорро ва ба қормандони ғайриқорро ҷудо мешаванд.

Ба кормандони кироёкор ашхосе низ дохил мешаванд, ки бо роҳбарони корхонаҳо, сарфи назар аз моликиятшон, ё бо ашхоси алоҳида дар бораи шароити фаъолияти меҳнатӣ, ки барои он пулакӣ ё бо маҳсулот ҳақ мегиранд, шартнома ё созишномаи меҳнатӣ бастаанд, ё даҳонӣ қарордод кардаанд. Ашхосе, ки ғайрикироё кор мекунанд, шахсоне мебошанд, ки мустақилона ҳудашонро бо қор таъмин менамоянд. Ба ин қабил ашхос соҳибкорон, шахсони танҳоқор, кормандони оилавии бемуздр дохил мешаванд.

Кормандони кироёкор: мувофиқи мафҳуми байналхалқӣ истилои «кормандони кироёкор» ба ашхосе рост меояд, ки дар корхонаҳои давлатӣ, хусусӣ ва дигар корхонаҳо қор карда, музди қор, маош ва инъом мегиранд (ба мафҳуми «қоргарон, хизматчиён, колхозчиён» шабоҳат доранд).

Шумораи дар рӯйхатбудаи кормандон-ҳамаи кормандоне мебошанд, ки ба қори доимӣ, мавсимӣ, инчунин ба қори муваққати яқруза ва зиёдтар қабул карда шудаанд. Дар чунин маврид ҳам кормандони асли ва ҳам кормандони муваққатан бекор, вале расмӣ дар қайдбуда ба ҳисоб гирифта мешаванд.

Шумораи аслии кормандон-шумораи кормандоне мебошад, ки барои ҳисоб кардани музди миёна қор ва дигар маблағи миёна қабул карда шудаанд. Барои ҳосил шудани ин нишондиҳанда аз шумораи кормандони ҳайати дар рӯйхатбуда заноне, ки ба рухсатии ҳомила, таваллуд ва нигоҳубини кӯдак, кормандоне, ки бо ташаббуси маъмурият ба рухсатии бепул рафтаанд, ҳориҷ карда мешаванд.

Бекорон-ашхосе мебошанд, ки ба синни дар қонунгузори милли қабулшуда расидаанд ва дар давраи таҳлилшаванда бекор буданд (шугли даромадноқ надошанд, бо ёрии ҳадамоти шугл ё мустақилона қор қустуҷӯ мекарданд) ва тайёр буданд дарҳол ё дар давоми давраи муайянкардаи қонунгузори милли ба он шурӯъ кунанд.

Ба бекорони дар Мақомоти ҳадамоти давлатии шугли аҳолӣ ба қайд гирифташуда, ашхосе мансубанд, ки қои қор надоранд, дар қустуҷӯи қор мебошанд ва мувофиқи тартиботи муқарраршуда дар мақомоти ҳадамоти шугли аҳолӣ мақоми бекорро соҳиб шудаанд.

Бекории пинҳонӣ шугли нопурра мебошад, ки қисми кормандон аз сабаби аз қор бозмондани қорхона ба рухсатии маҷбури мераванд ё ҳафтаи нопурра ва рӯзи нопурра қор мекунанд.

Дарачаи бекорӣ аз рӯи таносуби шумораи бекорон нисбат ба шумораи аҳолии дар иқтисодиёт фаъол муайян карда мешавад.

Шумораи шаҳрвандоне, ки ба мақомоти давлатии ҳадамоти шугли аҳолӣ дар масъалаи таъмин қордан бо қор мурочиат кардаанд, шумораи аҳолиест, ки дар давраи тадқиқшаванда барои қустуҷӯи қор, аз он қумла ашхоси машғуле ки қои қорашро дигар қордан ё қои қори дуҷом доштан меҳаҳад, инчунин донишҷӯён ва ҳонандагоне, ки меҳаҳанд дар давраи аз таҳсил қориг қор кунанд, ба мақомоти шугли аҳолӣ мурочиат кардаанд.

Шумораи шаҳрвандони бо қор таъминшуда шумораи умумии ашхосе, ки дар давраи тадқиқшаванда бо ёрии мақомоти давлатии ҳадамотии шугли аҳолӣ бо қор таъмин қорда шудаанд.

Изҳороти қорхона ва ташкилотҳое, ки ба қормандон эҳтиёҷ доранд-шумораи қои ҳолии қор (қормандони зарури), ки қорхонаю ташкилотҳо ба мақомоти давлатии ҳадамоти шугли аҳолӣ ҳабар додаанд.

Шумораи аҳолии бекор, ки ба як қои ҳолии қор талабқор аст, ҳамаҷун нисбати шумораи ашхосе, ки ба фаъолияти меҳнатӣ машғул нестанд дар мақомоти давлатии ҳадамоти шугли аҳолӣ ба қайд гирифта шудаанд ва шумораи қои ҳолии қор, ки қорхонаю ташкилотҳо ба мақомоти давлатии ҳадамоти шугли аҳолӣ ҳабар додаанд, ҳисоб қорда мешавад.

ВАЗЪИ ДЕМОГРАФИ

Маълумот дар бораи шумораи аҳоли аз рӯи аҳолии доимӣ оварда мешавад, ки ба он ашхоси дар ҳамон ҳудуд ҳозирбуда, аз он ҷумла ашхосе, ки муваққатан суқунат доранд, мансубанд Аҳоли ба шаҳрино деҳотӣ аз рӯи маҳалли истиқомат тақсим карда мешавад, дар ин маврид маҳалҳои шаҳр ҳисобида мешаванд, ки мувофиқи тартиботи қонунгузорӣ ба ғуруҳи шаҳрҳо (шаҳр ва шаҳрак) мансуб доништа шудаанд. Ҳамаи маҳалҳои боқимонда деҳот ҳисоб мешаванд.

Маълумот дар бораи таваллуд, фавт, никоҳ ва талоқ-дар асоси коркарди ҳарсолаи маълумоти омории, ки дар маълумоти санадҳои қайди ҳолати шаҳрвандӣ роҷеъ ба таваллуд, фавт, ақди никоҳ ва талоқ мавҷуданду Мақомоти сабти ҳолати шаҳрвандӣ тартиб додаанд, гирифта мешаванд. Ба шумораи таваллудшудагон танҳо тифлонии зинда таваллудёфта дохил карда шудаанд.

Афзоиши табиин аҳоли- андозаи мутлақи фарқи байни шумораи таваллудшудагон ва фавтидагон дар фосилаи муайяни вақт мебошад. Андозаи он метавонад мусбат ва ё манфӣ бошад.

Коэффисиенти умумии таваллуд ва фавт-ҳамчун мутобиқати шумораи кӯдакони зинда таваллудшуда ва фавтида дар давоми соли тақвимӣ нисбат ба шумораи миёнаи солони аҳолии мавҷуда ҳисоб карда мешавад.

Коэффисиенти афзоиши табиин-ҳамчун фарқияти коэффисиентҳои умумии таваллуд ва фавт ҳисоб карда шудааст. Бо промилле (ба 1000 нафар аҳоли) ҳисоб карда мешавад.

Коэффисиентҳои никоҳ ва талоқ умумианд-таносуби шумораи никоҳ ва талоқи дар давоми соли тақвимӣ ба қайд гирифташуда нисбат ба шумораи миёнаи умумии солони аҳолии мавҷуда мебошад. Бо промилле (ба ҳар 1000 нафар аҳоли) ҳисоб карда мешавад.

Муҳочирати аҳоли-чараёни ҷойивазкунии одамон ба воситаи ҳудуди ин ё он сарҳад барои доимӣ ва ё барои суқунати доимӣ ва ё тӯлонӣ мебошад. Муҳочирати аҳоли аз рӯи як қатор аломатҳо табақабандӣ мешавад:

1. Вобаста ба хусусияти гузаштани сарҳад муҳочирати хориҷӣ ва дохилӣ мешавад. Муҳочирати хориҷӣ муҳочиратест, ки аз сарҳади давлатӣ мегузарад. Нисбат ба муҳочироти хориҷӣ мафҳуми «муҳочирати» хориҷӣ (ба дигар мамлакат баромада рафтани) ва «муҳочирати дохилӣ» (дар дохили мамлакат муҳочират қардан) истифода карда мешавад. Муҳочирати дохилӣ муҳочиратест, ки аҳоли дар дохили як мамлакат дар байни ноҳияҳои маъмури ва маҳалҳои аҳолинишини ҷои суқунаташро иваз мекунад.

2. Аз рӯи аломати вақту замон муҳочиратро тақсим мекунам:

- муҳочирати бебозгашт қатъӣ иваз қардани ҷои доимии суқунат мебошад;
- муҳочирати муваққатӣ кӯч бастан ба вақти қофӣ тӯлонӣ, аммо ба мӯҳлати маҳдуд аст, ки одатан ба қори ҷои суқунат вобаста мебошад. Бештари ҷойивазкунии коргарон аз як мамлақати ба мамлақати дигар муҳочирати муваққатӣ мебошад;
- муҳочирати мавсимӣ ҷойивазкунии ҳарсолаи одамон дар даврони муайяни солост;
- муҳочирати серҳаракат муҳочиратест, ки аҳоли ҳар рӯз ба ҷои қор ё ба таҳсил ба хориҷи маҳалли суқунати худ рафтумад мекунад.

3. Аз рӯи шаклҳои ташкилӣ муҳочират ба муҳочирати ҷамъиятию муташаккил ва номуташаккил тақсим мешавад: муҳочирати ҷамъиятию муташаккил бо иштироки мақомоти давлатӣ ё ҷамъиятӣ сурат мегирад; муҳочирати номуташаккил бо қувваи воситаи худ муҳочирон, бе ёрии моддӣ ва ташкилии ягон муассиса сурат мегирад.

Маълумот дар бораи муҳочирати дохилӣ ва хориҷии бебозгашти аҳоли дар натиҷаи коркарди талонҳои баҳисобгирии омории ва кӯчида омадан ва кӯчида рафтани аҳоли гирифта мешавад; ин талонҳоро мақомоти қорҳои дохилӣ дар вақти бақайдгирӣ (кӯчида омадан) пур мекунам.

Шумораи умумии муҳочирон (ҷамъи адади муҳочират) шумораи аҳолии кӯчидаомада ва ҷамъи шумораи аҳолии кӯчидарафта мебошад.

Афзоиши муҳочирати (кӯчида рафтани) аҳоли (муҳочирати ҳолис)-тафовути шумораи аҳолии ба ягон минтақа кӯчидарафта ва шумораи аҳолии кӯчидаомада

мебошад. Аз шумораи аҳолии кӯчидарафта зиёд будани аҳолии кӯчидаомада аз афзудани аҳоли далолат мекунад, яъне бо аломати чамъ (+) ишора мешавад. Зиёд шудани шумораи аҳолии кӯчидарафта нисбат ба шумораи аҳолии кӯчидаомада аз кам шудани шумораи аҳоли башорат медиҳад, яъне бо аломати тарх (-) ишора мешавад.

ҚОНУНШИКАНИ

Қиноятқорӣ-зухуроти иҷтимоӣ-ҳуқуқӣ, чамъи қиноятҳои содиршуда дар ҳудуд ё минтақаи аниқ дар давраи муайян мебошад, ки бо нишондиҳандаҳои миқдорино сифатӣ тавсиф карда мешавад.

Қиноятҳои ба қайд гирифташуда амалҳои ба чамъият хавфнок, ки дар қонунгузори қиноятӣ пешбини шуда ва ошкор гардидаанд ва расман ба қайд гирифта шудаанд.

Қиноятҳои иқтисодӣ амалҳои хавфноки аз рӯи қонуни қиноятӣ ҷазододашаванда, ки дар соҳаи истеҳсолот, тақсим ва истеъмоли молҳо ва хизматрасонӣ, аз он ҷумла вобаста ба ғайриқонунӣ истифода кардани мақоми хизматӣ (дуздӣ, азхудкунӣ, камомад, сӯистифода аз вазифаи хизматӣ; бо роҳи фиреб кардани истеъмолкунандагон, вайрон кардани қоидаи савдо; вайрон кардани интизоми давлатии нарх, сартобӣ кардан аз пардохти андоз, истеҳсол ва фурӯши молҳо, хизматрасонӣ, ҷавобгӯ нашудан ба талаботи бехатарӣ ва ғайра) мебошанд.

Ашхосе, ки қиноят содир кардаанд, ашхосе мебошанд, ки мақомоти қорҳои дохилӣ ва прокуратура расмӣ ба ҳисоб гирифтаанд ва ба онҳо парвандаи қиноятӣ кушодаанд ё барои кушодани парвандаи қиноятӣ ба мақсади сафед накардан инкор кардаанд.

Қиноятҳои ноқонунӣ чамъи қиноятҳои мебошанд, ки ноқонунӣ содир кардаанд, дар мавриди содир кардани қиноят ҷаҳордах солро пур кардаанду вале ҳаҷдах солро пур накардаанд.

Ошкоркунии қиноят- таносуби шумораи қиноятҳои, ки дар давраи ҳисобот тафтишоту таҳқиқоти парвандаи қиноятӣ ба охир расидааст, аз он ҷумла таҳқиқи парвандаи қиноятӣ қатъ карда шудааст ва парвандаи қиноятӣ, ки муҳлати таҳқиқаш ба охир расидааст, нисбат ба шумораи умумии қиноятҳои ошкоршуда ва ошкорнашуда, сарфи назар аз вақти кушодани парвандаи қиноятӣ ва вақти ба қайд гирифтани қиноятӣ мазкур, мебошад.

Супориши № 4075
Адади нашр 30 нусха
Ба чоп супорида шуд: 11 09 2024

Раёсати ҷамъбасти ва таъбу наشري
Сарраёсати Агентии омури назди Президенти
Ҷумҳурии Тоҷикистон дар вилояти Хатлон