



**ВАЗЪИ ИҚТИМОИЮ
ИҚТИСОДИИ
ВИЛОЯТИ ХАТЛОН
ЯНВАР-МАЙ**

**САРАЁСАТИ АГЕНТИИ ОМОРИ НАЗДИ
ПРЕЗИДЕНТИ ҶУМҲУРИИ ТОҶИКИСТОН ДАР
ВИЛОЯТИ ХАТЛОН**

Хайати тахририя: Ҳакимзода Қ.Б. - Раиси хайати тахририя,
Алимзода С.А. - муовини Раиси хайати тахририя
Аъзоёни хайати тахририя: Холмуродзода А.Х., Алихонов Б.Н.,
Каримзода А.Т. Сангов Б.М.

Масъулин:
- барои фаслҳои гузориш

Кишоварзӣ ва ҳифзи муҳити зист	Холмуродзода А.Х	2-70-80
Нарх ва нақлиёт	Каримзода А.Т.	2-77-40
Бозори меҳнат ва шугли аҳоли, молия ва қарз	Азиззода. Ф	2-25-61
Омори демографӣ, иҷтимоӣ ва алоқа	Сафарова . М	2-91-05
Соҳтмон	Хоҷаев А.Б.	2-43-26
Саноат	Муминов Ш.С.	2-49-53
Фаъолияти иқтисодии хориҷӣ	Тешаева С.М.	2-42-50
Савдо ва хизматрасонии пулакӣ	Раҳимов У	2- 32-28
Молия ва қарз - таҳияи ҳуҷҷати асосӣ, танзими фаслҳо, ороиши техникӣ ва дизайн	Раёсати ҷамъбасти ва таъбу нашр Сангов Б.М. тел. 2-33-36, факс: 2-75-67	

- барои наشري маҷмӯа: Сангов Б.М

Гузориш «Дар бораи вазъи иҷтимоию иқтисодии вилояти Хатлон» дар асоси таҳлили маълумотҳои ҷаври воқеӣ аз ҷумла, андозу бучет, молия, бахшҳои хориҷӣ ва иҷтимоӣ омода карда шудааст.

То моҳи январӣ соли 2019 гузориш дар асоси Таснифоти намуди фаъолияти иқтисодӣ (ТУНФИ-1) таҳия гардида, шуруъ аз моҳи январӣ соли 2019 омори соҳавӣ дар асоси ТУНФИ (тафсири-2) ташаккул дода шудааст, ки ба стандартҳои байналмилалӣ мутобиқ мебошад (ба шарҳи методологӣ нигаред).

Сарчашмаи асосии иттилоот барои гузориш маълумотҳои расмие мебошанд, ки мақомоти омор аз қорхонаҳо, ташкилотҳо ва аҳоли бо усули фарогирии пурра, ба воситаи таҳқиқотҳои интихобӣ ва дигар шаклҳои мушоҳидаҳои оморӣ гирифтаанд. Инчунин маълумотҳои идораҳои вилоятӣ ба ҳисоб гирифта шудаанд, ки ба методологияи мувофиқашуда, ки муқоисашаванда будани маълумотҳоро таъмин менамоянд.

Гузориш барои мақомоти идораи давлатӣ, ташкилотҳои байналмилалӣ, оморчиён, иқтисодчиён, кормандони илмӣ, мутахассисоне, ки ба маълумотҳои оморӣ дар бораи рушди вилояти Хатлон мароқдоранд ва дигар истифодабарандагон омода гардидааст.

© Сарраёсати Агентии омили назди Президенти
Ҷумҳурии Тоҷикистон дар вилояти Хатлон, 2024

МУНДАРИҶА

	саҳ
НИШОНДИҲАНДАҲОИ АСОСИИ ИҶТИМОИЮ ИҚТИСОДИ	5
1.2. Истеҳсолот (хизматрасонӣ)	6
1.2.1 Саноат	9
1.2.1.1.Саноати истихроч	10
1.2.1.2.Саноати коркард	11
1.2.1.3.Таъминоти нерӯи барқ, газ, буғ ва тозақунии ҳаво	12
1.2.1.4. Таъминоти об, тозақунӣ, коркарди партовҳо	13
1.2.1.5. Истеҳсоли ҳаҷми маҳсулоти саноатӣ дар сатҳи минтақаҳо	14
1.2.1.6. Ҳаҷми истеҳсоли либоси мактабӣ	15
1.2.1.7.Ҳаҷми истеҳсоли маҳсулоти саноатӣ	16
1.2.2. Кишоварзӣ	17
1.2.2.1. Растанипарварӣ	19
1.2.2.2. Чорвопарварӣ	33
1. 2. 3. Раёсати беҳдошти замин ва обёрӣ	56
1. 2. 3. Моҳипарвари	57
1.2.4. Сохтмон	60
1.2.4.1. Минтақаҳои озоди иқтисодии вилояти Хатлон	72
1.2.5. Нақлиёт	73
1.2.6. Савдои чакана	81
1.2.6.1. Мехмонхонаҳо ва тарабхонаҳо	84
1.2.7. Хизматрасонии пулакӣ	85
1.3. Нарх	92
1.3.1. Нархҳои истеъмоли	94
1.4. Бозори меҳнат	96
1.4.1. Бо кор машғул будани аҳоли	97
1.4.2. Талабот ва пешниҳод ба қувваи корӣ	110
1.4.3. Бекорӣ. Бекорони расмӣ бақайд гирифташуда	115
1.5. Сатҳи фонди музди меҳнат ва музди кор	122
1.5.1. Фонди музди меҳнати вилояти Хатлон	123
1.5.2. Ҳаққи меҳнат	125
1.5.3. Қарздорӣ аз пардохти музди кор	126
3. СОҲАИ МОЛИЯ	128
3.1. Нишондиҳандаҳои бучет	130
3.1.1 Нишондиҳандаҳои асосии низоми пулӣ ва қарз	133
3.2. Қурби асъорҳои хориҷӣ	134
3.3. Воридшавии маблағҳои андозаи иҷтимоӣ	135

4. БАХШИ ХОРИЧӢ	136
4.1 Фаъолияти иқтисодии хориҷӣ	138
5.2. Тандурустӣ	143
5.3. Пардохти маблағи нафақа ва иловапулӣ	148
5.4. Ҷинояткорӣ	149
МУҚОИСАИ НИШОНДИҲАНДАҲОИ ТАЪЧИЛИИ ОМОРӢ ДАР МИНТАҚАҲОИ ҶУМҲУРИИ ТОҶИКИСТОН ДАР МОҲҲОИ ЯНВАР-МАЙИ СОЛИ 2024	153
ШАРҲИ МУХТАСАРИ МЕТОДОЛОГӢ	154

АЛОМАТҲОИ ШАРТӢ:

- падида мавҷуд нест
... маълумот нест
0,0 андозаи камтарин

НИШОНДИҲАНДАҲОИ АСОСИИ ИҚТИСОДИЙ ВА ИЧТИМОӢ
Дар асоси таснифоти умумии намудҳои фаъолияти иқтисодӣ (ТУНФИ-2)
тартиб дода шудааст

				январ-майи соли 2024 ба ҳисоби фоиз нисбат ба январ-майи соли 2023	Барои маълумот:	
	майи соли 2024	майи соли 2023	январ-майи соли 2024		майи соли 2023 ба ҳисоби фоиз нисбат ба майи соли 2022	майи соли 2023 ба ҳисоби фоиз нисбат ба майи соли 2022
Ҳаҷми маҳсулоти саноатӣ, якҷоя бо қувваи барқ, газ ва об, ҳазор сомонӣ	825671,0	96,0	4031508,8	104,8	128,0	112,4
саноати истихроҷ, ҳазор сомонӣ	37851,5	101,3	133095,2	115,0	193,8	119,1
саноати коркард, ҳазор сомонӣ	403846,3	89,6	2109658,4	105,9	135,1	112,3
-таъминоти нерӯи барқ, газ, буг ва тозакунии ҳаво ҳазор сомонӣ	379776,5	107,3	1768469,0	91,5	105,2	103,0
- таъминоти об, тозакунии, коркарди партовҳо ва дастрасии коркарди дуюмдараҷа ҳаз.сомонӣ	4196,7	103,5	20286,2	98,8	99,1	104,3
Бор кашонида шудааст (якҷоя бо нақлиёти автомобилӣ ва вазорату идораҳо ва соҳибкорони хусусӣ), ҳазор. тонна	6127,7	116,5	17493,1	116,1	123,5	5,6 бар
<i>аз он ҷумла:</i>						
бо нақлиёти ҳавоӣ					-	-
бо нақлиёти роҳи оҳан	64,2	136,9	2,4 бар	85,7	112,4	94,2
бо нақлиёти автомобилӣ	6063,5	116,3	17255,3	116,7	123,7	2 бар
аз ҷумла бо нақлиёти соҳибкорони хусусӣ	3510,0	135,0	9651,5	130,4	125,1	112,5
Гардиши бор ҳазор тонна км.	374900,0	101,5	1568600,0	113,9	104,7	115,8
<i>аз он ҷумла:</i>						
бо нақлиёти ҳавоӣ					-	-
бо нақлиёти роҳи оҳан	5800,0	134,9	18500,0	95,9	109,7	119,4
бо нақлиёти автомобилӣ	369100,0	101,2	1550100,0	114,2	104,6	115,8
аз ҷумла бо нақлиёти соҳибкорони хусусӣ	161000,0	2,8 бар	772800,0	146,3	162,5	2,3бар
Мусофир кашонида шудааст- ҳамагӣ (якҷоя бо нақлиёти соҳибкорони хусусӣ), ҳазорнафар	17841,6	127,5	62775,6	120,7	104,1	108,9
<i>аз он ҷумла:</i>						
бо нақлиёти ҳавоӣ					-	-
бо нақлиёти роҳи оҳан	1,9	61,3	13,5	85,4	138,6	100,0
бо нақлиёти автомобилӣ	17839,7	127,5	62762,1	120,7	104,1	111,6
Мусофир гардиш ҳазор нафар км.	570000,0	125,0	1433300,0	125,0	141,0	158,8
<i>аз ҷумла нақлиёти ҳавоӣ</i>						
бо нақлиёти роҳи оҳан	200,0	50,0	2000,0	87,0	109,5	100,0
бо нақлиёти автомобилӣ	569800,0	125,1	1431300,0	126,2	143,0	2,4бар.

НИШОНДИҲАНДАҶОИ МАКРОИҚТИСОДИЁТ

	Барои маълумот:					
	майи соли 2024	майи соли 2024 ба ҳисоби нисбат ба майи соли 2023	январ-майи соли 2024	январ-майи соли 2024 ба ҳисоби нисбат ба январ-майи соли 2023	майи соли 2023 ба ҳисоби нисбат ба майи соли 2022	майи соли 2023 ба ҳисоби нисбат ба майи соли 2022
Маҳсулоти умумии кишоварзӣ, ҳазор сомонӣ	2594269,2	107,5	4944349,8	107,6	111,7	110,0
аз он ҷумла:						
- растанипарварӣ	2207862,2	108,8	2924029,6	109,9	113,7	113,8
- чорводорӣ	386407,0	100,6	2020320,2	104,5	102,1	104,8
Ҳаҷми истехсоли маҳсулоти кишоварзӣ дар ҳамаи категорияи хоҷагиҳо, тонна						
-ғалладона	83097	96,4	83097,1	96,4	110,3	110,3
-пахта	-	-	-	-	-	-
-картошка	42283	124,9	43031,1	117,3	100,9	102,7
-сабзавот	269994	111,2	398265	112,0	114,4	113,1
-полезӣ	10560	103,4	10560	103,4	178,4	178,4
-меваҷот	18420	114,3	19331	112,6	135,0	136,5
-ангур	-	-	-	-	-	-
-гӯшт (бо вазни зинда)	9317	103,2	35656	103,4	103,5	105,7
-пир	20407	105,1	127585	105,4	104,2	104,8
-туҳм, ҳаз. дона	3114	60,5	45140,9	100,7	138,8	108,0
-паши	1650	105,3	2849	104,9	102,6	104,1
-пила	180,1	169,9	180,1	170,7	63,2	63,4
-асал	23,5	100,0	23,5	100,0	100,9	100,9
-моҳӣ	7,4	107,2	909,4	102,4	10,1	125,4
-моҳидорӣ, ҳазор сомонӣ	163	107,2	20006,8	102,4	10,1	125,4
Ҳуроки чорво ба ҳисоби воҳиди ҳурока	117308	101,6	117308	101,6	104,5	104,5
Аз ҳисоби ҳамаи манбаъҳои сармоядиҳӣ маблағгузорӣ иҷро гардидааст, млн. сомонӣ	575,8	2,3 бар	1325,0	132,7	126,8	78,2
аз он ҷумла аз рӯи шакли моликият:						
давлатӣ	63,7	108,5	211,0	118,6	164,4	107,2
шахсӣ	383,3	13,3 бар	661,1	3,4 бар	125,1	72,8
муштарак	-	-	-	-	-	-
хориҷӣ	128,8	79,7	452,9	75,3	117,3	73,0
Ба қор андохта шудаанд:						
- фондҳои асосӣ, млн сомонӣ	372,3	12,6 бар	903,4	3,7 бар	75,1	60,4
- ҳонаҳои истиқоматӣ, ҳазор метрии мураббаъ	13,7	98,6	105,7	104,2	63,2	72,0
-мактабҳои таҳсилоти умумӣ, ҷои талаба	175	2,2 бар	7612	5,8 бар	53,3	61,4
-муассисаҳои томактабӣ, ҷой	-	-	72	-	-	-
-беморхонаҳо, кат	-	-	-	-	-	-
-дармонгоҳ, ҷои қабул дар як бағ	-	-	70	140,0	-	45,5

НИШОНДИҲАНДАҲОИ МАКРОИҚТИСОДИЁТ

	майи соли 2024	майи соли 2024 ба ҳисоби фоиз нисбат ба майи соли 2023	январ-майи соли 2024	январ-майи соли 2024 ба ҳисоби фоиз нисбат ба январ-майи соли 2023	Барои маълумот:	
					майи соли 2023 ба ҳисоби фоиз нисбат ба майи соли 2022	майи соли 2023 ба ҳисоби фоиз нисбат ба майи соли 2022
Ҳаҷми умумии гардиши савдои яклухт, чакана ва таъмири автомобилҳо, ҳаз. сомонӣ	1080679,8	95,8	6373752,8	122,3	116,0	111,0
Ҳаҷми хизматрасонии меҳмонхонаҳо ва тарабхонаҳо, ҳазор сомонӣ	16557,8	94,2	154389,2	114,4	77,9	109,0
Хизматрасонии пулакӣ дар ҳамаи соҳаҳои хизматрасонӣ, ҳазор сомонӣ	213726,0	95,6	1150617,9	111,5	102,5	101,2
Гардиши савдои хориҷӣ-ҳамагӣ, ҳазор \$	48237,8	103,7	200689,2	107,2	123,1	104,4
бо мамлакатҳои ИДМ	7231,6	100,8	33724,3	101	2,3 бар	79,2
бо мамлакатҳои хориҷи дур	41006,2	104,2	166964,9	108,6	113,7	112,1
Содирот-ҳамагӣ, ҳазор \$	28977,4	152,3	107951,6	161,1	95,7	80,1
бо мамлакатҳои ИДМ	1895,1	45,5	10421,8	68,3	180,4	97,3
бо мамлакатҳои хориҷи дур	27082,3	182,3	97529,8	188,5	84,6	76,2
Воридот-ҳамагӣ, ҳазор \$	19260,4	70,0	92737,6	77,1	153,5	125,6
аз мамлакатҳои ИДМ	5336,5	177,5	23302,5	128,5	3,4 бар	68,5
аз мамлакатҳои хориҷи дур	13923,9	56,8	69435,1	68,0	143,8	147,5

Эзоҳ: * - (бо нарҳҳои муқоисавӣ)

НИШОНДИҲАНДАҶОИ МАКРОИҚТИСОДИЁТ

	апрели соли 2024	апрели соли 2024 ба ҳисоби фоиз нисбат ба апрели соли 2023	январ - апрели соли 2024	Барои маълумот:	
				апрели соли 2023 ба ҳисоби фоиз нисбат ба апрели соли 2022	апрели соли 2023 ба ҳисоби фоиз нисбат ба апрели соли 2022
Шумораи аҳолии доимӣ (дар охири давра), ҳаз. нафар то 1.01.2024 сол	3696,1	102,4	х	х	х
Шумораи коргарони дар рӯйхатбуда, ҳаз. нафар	494,1	100,4	497,3	101,3	100,9
Фонди музди меҳнат аз рӯи намудҳои фаъолияти иқтисодӣ, млн. сомонӣ	314,5	116,3	1230,6	122,7	115,3
Музди меҳнати миёнаи ҳармоҳаи қори як қорманд	1752,97	116,5	1695,57	121,1	114,1
Қарздорӣ аз пардохти музди меҳнат бо назардошти қарзҳои пешина, ҳаз. сомонӣ	77,4	21,1	950,8	175,3	113,4
Шумораи бекорони расмӣ ба қайд гирифташуда, ҳаз. нафар (дар охири давра) ¹⁾	14,8	108,0	14,5	81,0	97,3
Шумораи коргарони дар рӯйхатбуда, ҳаз. нафар	494,1	100,4	497,3	101,3	100,9

¹⁾ Аз рӯи маълумотҳои Раёсати Агентии меҳнат ва шугли аҳоли дар вилояти

Индекси нарх, дар охири давра, ба ҳисоби фоиз

	майи с.2024 нисбат ба			
	апрели с.2024	майи с.2023	декабри с.2023	январ-майи с.2024 ба ҳисоби фоиз нисбат ба январ - майи с.2023
Индекси нархҳои истеъмоли аз ҷумла:	99,9	101,9	101,9	99,7
-молҳои озукаворӣ (якҷоя бо машруботи спиртдор)	99,5	102,1	102,4	99,2
-молҳои ғайриозука	100,4	103,2	100,5	99,2
-хизматрасонӣ	100,5	109,2	103,5	103,0
Таваррум дар сектори истеъмоли	-0,1	1,9	1,9	-0,3

1. СОҲАҲОИ АСОСӢ
1.1. ИСТЕҲСОЛОТ (ХИЗМАТРАСОНИӢ)
1.1.1. САНОАТ

Дар моҳҳои январ-майи соли 2024 корхонаҳои саноати якҷо бо соҳибқорони хусусӣ ба маблағи 4031508,8 ҳазор сомонӣ маҳсулот истеҳсол кардаанд, ки нисбат ба моҳҳои январ-майи соли 2022-ум (бо нархҳои муқоисавӣ) 4,8 Ҷоиз афзудааст.

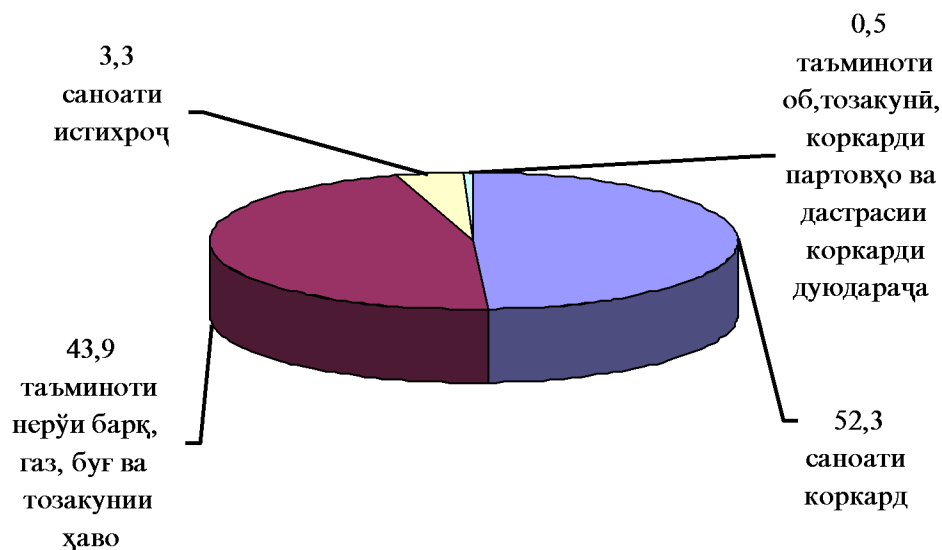
Омили асосии рушди суръати соҳаи саноат асосан аз ҳисоби афзоиши ҳаҷми саноати истихроҷ- 15,0 Ҷоиз ва саноати коркард- 5,9 Ҷоиз ба амал омадааст.

Ҳаҷми истеҳсоли маҳсулоти саноатӣ дар моҳҳои январ-майи соли 2024

(ҳазор сомонӣ)

	январ-майи соли 2023	январ-майи соли 2024	январ-майи с.2024 бо ҳисоби Ҷоиз нисбат ба январ-майи с.2023
Ҳамагӣ	3824499,3	4031508,8	104,8
аз он ҷумла:			
саноати истихроҷ	115623,0	133095,2	115,0
саноати коркард	1983827,4	2109658,4	105,9
таъминоти нерӯи барқ, газ, буг ва тозакунии ҳаво	1704516,1	1768469,0	91,5
таъминоти об, тозакунии, коркарди партовҳо ва дастрасии коркарди дуҷумдараҷа	20532,8	20286,2	98,8

Таносуби соҳаҳои саноат дар ҳаҷми умумии истеҳсоли маҳсулот дар моҳҳои январ-майи соли 2024

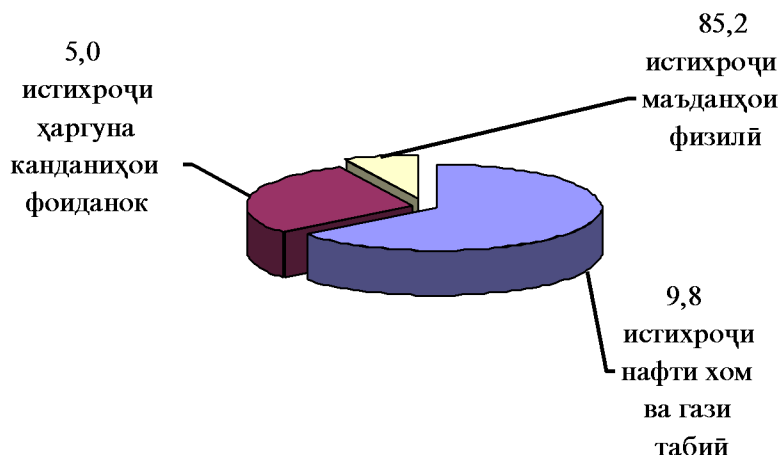


1.2.1.1 САНОАТИ ИСТИХРОЧИ МАЪДАН

Дар саноати истихроҷи маъдан дар моҳҳои январ-майи соли 2024 ба маблағи 133095,2 ҳазор сомонӣ маҳсулот истеҳсол карда шудааст, ҳаҷми истеҳсоли маҳсулоти саноатӣ нисбат ба моҳҳои январ-майи соли 2023-ум бо нархҳои муқоисавӣ 15,0 фоиз зиёд шудааст.

Зиёдшавии саноати истихроҷи маъдан аз ҳисоби истихроҷи маводҳои ғайриэнергетикӣ мушоҳида мегардад.

Ҳиссаи зерсоҳаҳои саноати истихроҷ дар моҳҳои январ-майи соли 2024



Истихроҷи намудҳои ҷудоғонаи саноати истихроҷ

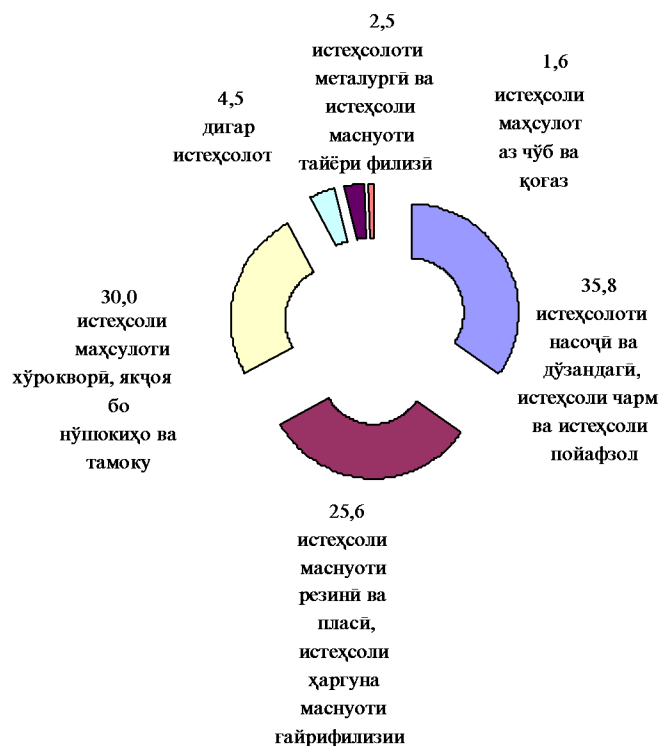
	январ-майи с.2023	январ-майи с.2024	январ-майи с.2024 ба ҳисоби фоиз нисбат ба январ-майи с.2023
нафт, тонна	4088,2	3350,3	82,0
гази табиӣ ҳазор м.мукааб	-	35,0	-
маводи ғайримаъдани, м.мукааб	188220,9	142360,5	75,6
намаки ошӣ, тонна	2880,0	2931,0	101,8

Нисбат ба ҳамин давраи соли гузашта истихроҷи намаки ошӣ- 1,8 фоиз зиёд шудааст.

1.2.1.2.САНОАТИ КОРКАРД

Ҳаҷми истеҳсолот дар саноати коркард дар моҳҳои январ-майи соли 2024-ум 2109658,4 ҳазор сомонӣ, аз он маҳсулоти хӯрокворӣ яқоя бо нӯшокҳо ва тамоку 589875,1 ҳазор сомонӣ, истеҳсоли маҳсулоти насочӣ ва дӯзандагӣ 756132,2 ҳазор сомонӣ, истеҳсоли маҳсулот аз ҷӯб ва коғаз, фаъолияти таъбу нашр 34288,2 ҳазор сомонӣ, истеҳсоли маҳсулоти нафти 14177,7 ҳазор сомонӣ, истеҳсоли маҳсулоти кимиёвӣ 80931,5 ҳазор сомонӣ, ҳаргуна маҳсулоти ғайрифилзии маъдани 540170,2 ҳазор сомонӣ, истеҳсолоти металлургӣ ва истеҳсоли маснуоти тайёри филизӣ 53001,5 ҳазор сомониро ташкил дод. Ҳаҷми истеҳсоли маҳсулоти саноатӣ умуман дар соҳаи коркард 5,9 фоиз зиёд шудааст.

Ҳиссаи зерсоҳаҳои саноати коркард дар моҳҳои январ-майи соли 2024



ИСТЕҲСОЛИ НАМУДҲОИ АСОСИИ МАҲСУЛОТИ САНОАТИ КОРКАРД

	январ-майи с.2023	январ-майи с.2024	январ-майи с.2024 ба ҳисоби фоиз нисбат ба январ-майи с.2023
Истеҳсоли маҳсулоти хӯроқворӣ, якҷоя бо нӯшоқиҳо ва тамоку			
гӯшт якҷоя бо гӯшти мурғ, тонна	12581,0	11654,5	92,6
маҳсулоти ҳасиб, тонна	305,9	334,1	109,2
маҳсулоти шири ҳолис, тонна	464,9	512,0	110,1
консерваҳо, ҳаз. қутғии шартӣ	2581,4	2877,1	111,5
маҳсулоти қаннодӣ, тонна	823,3	867,3	105,3
орд, тонна	65948,3	67835,3	102,9
макарон, лапша ва дигар маҳсулотҳои макаронӣ, тонна	325,6	394,2	121,1
равғани растанӣ, тонна	7174,2	7657,8	106,7
арақ ва маҳсулоти ликёру арақ, декалитр	566,0	555,0	98,1

	январ-май с.2023	январ-май с.2024	январ-май с.2024 ба ҳисоби фоиз нисбат ба январ-май с.2023
Истехсоли маҳсулоти насочӣ ва дӯзандагӣ			
нахи пахта якҷоя бо корхонаҳои хурд, тонна	10605,5	15895,7	149,9
чигити пахта якҷоя бо корхонаҳои хурд, тонна	18391,5	24462,2	2,6 бар
ресмони пахтагин, тонна	6781,2	5930,6	87,5
газворхо, ҳаз. метри мураббаъ	3605,4	6000,9	166,4
маҳсулоти чуробу пайпоқ ҳаз.чуфт	1066,7	1633,6	153,1
Истехсоли маснуоти нафтӣ			
бензин, тонна	428,7	1647,9	3,8 бар
сӯзишвориҳои дизелӣ, тонна	24,7	71,2	2,9 бар
мазут, тонна	735,5	828,3	112,6
битум, тонна	1216,1	1124,5	92,5
асфалт, тонна	524,8	321,0	61,2

**Истехсоли маснуоти резинӣ ва пластмассӣ,
истехсоли харгуна маснуоти ғайрифилзиин маъданӣ**

семент, тонна	1131978,1	933413,1	82,5
хишти бинокорӣ, ҳаз. дона	6477,3	4683,5	72,3
бетони сохтмонӣ, метри мукааб	30819,6	25389,1	82,4
қубурҳои пластикӣ, метр	11804,0	35553,0	3,0 бар

Дар моҳҳои январ-майи соли 2024 ҳаҷми истехсоли маҳсулоти насочӣ ва дӯзандагӣ 23,6 фоиз зиёд шудааст, ки асосан аз ҳисоби зиёдшавии истехсоли нахи пахта якҷоя бо корхонаҳои хурд- 49,9 фоиз, чигити пахта якҷоя бо корхонаҳои хурд- 2,6 баробар ва маҳсулоти чуробу пайпоқ- 53,1 фоиз мушоҳида мегардад.

Истехсоли маснуоти резинӣ ва пластмассӣ, истехсоли харгуна маснуоти ғайрифилзиин маъданӣ 12,4 фоиз кам шуд, ки аз ҳисоби камшавии истехсоли семент- 17,5 фоиз, хишти бинокорӣ- 27,7 фоиз ва бетони сохтмонӣ- 17,6 фоиз ба вуқӯъ омадааст.

1.2.1.3 ТАЪМИНОТИ НЕРҶИ БАҶ, ГАЗ, БУҶ ВА ТОЗАКУНИИ ҲАВО

Ҳаҷми истехсол ва тақсимоли нерӯи баҷ, газ ва тозакунии ҳаво дар моҳҳои январ-майи соли 2024- ум 1768469,0 ҳазор сомониро ташкил кард, рушди истехсолот аз рӯи намуди фаъолияти мазкур ба 91,5 фоиз баробар шуд.

Истехсоли нерӯи барқ ва гармӣ

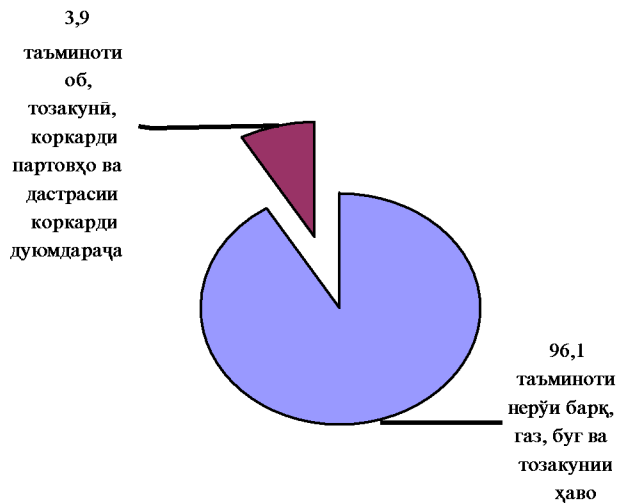
	январ-майи с.2023	январ-майи с.2024	январ-майи с.2024 ба ҳисоби фоиз нисбат ба январ-майи с.2023
Истехсоли нерӯи барқ, млн.квт. соат	6984,1	6388,3	91,5
аз он ҷумла:			
марказҳои гармидиҳанда	-	-	-
нерӯгоҳҳои обии барқӣ	6984,1	6388,3	91,5
Истехсоли нерӯи гармӣ, ҳаз.Гкал	-	-	-

Тақсими нерӯи барқ, газ ва об

	январ-майи с.2023	январ-майи с.2024	январ-майи с.2024 ба ҳисоби фоиз нисбат ба январ-майи с.2023
Вилояти Хатлон	417180,2	518521,8	109,6

(ҳазор сомонӣ)

Ҳиссаи хизматрасони таъминоти барқ ва об дар моҳҳои январ-майи соли 2024



1.2.1.4 ТАЪМИНОТИ ОБ, ТОЗАКУНӢ, КОРКАРДИ ПАРТОВҲО ВА ДАСТРАСИ КОРКАРДИ ДУЮМДАРАЧА

Ҳаҷми истеҳсол ва таъминоти об, тозакунӣ, коркарди партовҳо ва дастраси коркарди дуҷумдараҷа дар моҳҳои январ-майи соли 2024-ум 20286,2 ҳазор сомони ро таъкил додааст.

1.2.1.5 ИСТЕҲСОЛИ ҲАҶМИ МАҲСУЛОТИ САНОАТӢ ДАР САТҲИ МИНТАҚАҲО

Амалишавии пай дар пайи ҷорабиниҳо оид ба рушди соҳаи саноат дар вилоят ба афзоиши ҳаҷми маҳсулоти саноатӣ мусоидат намуд, ки суръати рушди соҳаи саноат дар вилоят 4,8 фоиз зиёд гардид.

Ҳаҷми истеҳсоли маҳсулоти саноатӣ дар вилоят дар моҳҳои январ-майи соли 2024

	(млн.сомонӣ)													
	саноати истихроҷи маъдан		бо фоиз		саноати коркард		бо фоиз		таъминоти нерӯи барқ, газ, бӯғ ва тозакунии ҳаво		бо фоиз		таъминоти об, тозакунии коркарди партовҳо ва дастрасии коркарди дуҷумдараҷа	
	с.2023	с.2024	с.2023	с.2024	с.2023	с.2024	с.2023	с.2024	с.2023	с.2024	с.2023	с.2024	с.2023	с.2024
Вилояти Хатлон	115,6	133,1	115,0	1983,8	2109,7	105,9	1704,5	1768,5	91,5	20,5	20,3	98,8		

¹⁾– бо назардошти бахши ғайридавлатӣ (хусусӣ)

²⁾–маълумотҳо бо индекси нархҳои маҳсулоти саноатӣ ҳисоб карда шудаанд

Шумораи корхонаҳои истеҳсолӣ

Дар давраи ҳисоботӣ 836 коргоҳу корхонаҳои истеҳсолӣ аз ҷумла дар соҳаҳои истихроҷ 117 адад, коркард 651 адад, таъминоти нерӯи барқ, газ, бӯғ, тозакунии ҳаво, таъминоти об ва коркарди партовҳо 68 адад фаъолият намудаанд.

1.2.1.6 ИСТЕҲСОЛ ВА САТҲИ ТАЪМИННОКИИ МАҚТАББАҶАҒОН БО ЛИБОСҲОИ МАҚТАБИИ ИСТЕҲСОЛИ ВАТАНИ

Дар моҳҳои январ-майи соли 2024 корхонаҳои саноатӣ ва соҳибкорони инфиродӣ ба маблағи 8659,7 ҳазор сомонӣ ё 232850 адад, (дар ҳамин давраи соли гузашта 7818,7 ҳазор сомонӣ ё 147329 адад) либоси мактабӣ истеҳсол намудаанд, ки нисбат ба ҳамин давраи соли гузашта аз руи миқдор 58,0 ё 85521 адад зиёд мебошад.

Дар моҳҳои январ-майи соли 2024 ҳиссаи истеҳсоли либоси мактабӣ дар ҳаҷми умумии соҳаи саноати сабук 1,5 фоизро ташкил медиҳад.



	Ҳаҷми истеҳсоли либоси мактабӣ дар моҳҳои январ-майи					
	с.2024		с.2023		с.2024 бо бо фоиз нисбат ба с.2023 аз рӯи миқдор	с.2024 бо фоиз нисбат ба с.2023 аз рӯи арзиш
	аз рӯи миқдор, адад	аз рӯи арзиш, ҳазор сомонӣ	аз рӯи миқдор , адад	аз рӯи арзиш, ҳазор сомонӣ		
Вилояти Хатлон	232850	8659,7	147329	7818,7	158,0	110,8
аз он ҷумла:						
н. Вахш	-	-	600	26,0	-	-
н. Восеъ	64	5,0	7000	210,0	0,9	2,4
н. Данғара	17555	446,8	12570	443,3	139,8	100,8
н. Дусти	27100	1290,0	-	-	-	-
н. Хуросон	2596	105,7	8020	260,3	32,4	40,6
н. Кубодиён	43960	1215,5	8500	402,5	5,2 бар	3,1 бар
н. Ҷ.Балхӣ	-	-	-	-	-	-
н. Кӯшонӣён	27500	1204,0	39000	1591,5	70,5	75,7
н. А.Ҷомӣ	-	-	-	-	-	-
н. Ҷайхун	32357	660,5	-	-	-	-
н. Муъминобод	18324	904,1	19324	1020,3	94,8	88,6
н. М.С.А. Ҳамдони	-	-	-	-	-	-
н. Фархор	7950	248,5	4046	343,1	196,5	72,4
н. Панҷ	16497	357,4	-	-	-	-
н. Темурмалик	4266	234,6	4259	234,2	100,2	100,2
н. Ховалинг	-	-	-	-	-	-
н. Шаҳритӯс	3482	207,8	3800	220,5	91,6	94,2
н. Ш.Шоҳин	-	-	-	-	-	-
н. Ёвон	-	-	-	-	-	-
н. Н.Хусрав	4000	140,0	-	-	-	-
н. Балҷувон	-	-	-	-	-	-
ш. Бохтар	23100	1676,5	39530	3019,0	58,4	55,5
ш. Леваконт	3099	113,8	-	-	-	-
ш. Кӯлоб	1000	70,5	680	48,0	147,0	146,9
ш. Норақ	-	-	-	-	-	-

**Ҳаҷми истеҳсоли маҳсулоти саноатӣ дар шаҳру ноҳияҳои вилоят,
дар моҳҳои январ-майи соли 2024**

	январ-майи соли 2023, ҳаз.сомонӣ	январ-майи соли 2024, ҳаз.сомонӣ	январ-майи с.2024 нисбат ба январ-майи с.2023 бо ҳисоби фоиз
Ҳамагӣ дар вилоят	3824499,3	4031508,8	104,8
аз он ҷумла:			
н. Вахш	100257,8	102657,0	101,8
н. Восеъ	50881,1	56439,9	110,3
н. Данғара	995125,3	1007578,6	100,6
н. Дустӣ	29565,9	34805,0	117,0
н. Хуросон	46741,6	169715,9	3,6 бар
н. Қубодиён	55025,4	57242,6	103,4
н. Ҷ. Балхӣ	85149,9	95454,3	111,4
н. Кушонӣён	97008,6	114718,1	117,6
н. А. Ҷомӣ	58003,7	65520,6	112,3
н. Ҷайхун	44921,8	57730,0	127,7
н. Мӯминобод	11217,2	12258,6	108,6
н. М.С.А. Ҳамадонӣ	91605,4	33522,0	36,4
н. Фархор	88181,3	108130,1	121,9
н. Панҷ	42271,8	43952,3	103,4
н. Темурмалик	7904,0	8200,1	103,1
н. Ховалинг	67681,2	71547,7	105,1
н. Шахритус	98769,8	117778,4	118,5
н. Ш.Шоҳин	42067,8	60382,7	142,7
н. Ёвон	661620,1	596794,3	89,7
н. Н. Хусрав	9273,5	11368,5	121,9
н. Балҷувон	5258,3	6301,3	119,1
ш. Бохтар	113625,7	123830,5	108,3
ш. Леваконт	119156,1	147422,9	123,0
ш. Кӯлоб	122591,1	136616,2	110,8
ш. Норақ	707135,9	683441,2	96,1
ҶСК «Интиқол» (мутғамарказ)	73459,0	108100,0	146,3

1.2.2.КИШОВАРЗӢ, ШИКОР ВА ХОЧАГИИ ЧАНГАЛ

1.2.2.1. КИШОВАРЗӢ

Ҳаҷми маҳсулоти умумии кишоварзӣ дар моҳҳои январ-майи соли 2024 дар ҳамаи категорияҳои хоҷагӣ 4944349,8 ҳазор сомонӣ (бо нархҳои муқоисавӣ) нисбат ба ҳамин давраи соли 2023-ум 7,6 фоиз зиёд шудааст, аз он ҷумла дар соҳаи растанипарварӣ 2924029,6 ҳазор сомонӣ ё 9,9 фоиз зиёд, чорводорӣ 2020320,2 ҳазор сомонӣ ё 104,5 фоизро ташкил медиҳад.

Маҳсулоти умумии кишоварзӣ

(ҳаз.сомонӣ)

	ҳаҷми умумии январ-майи с.2024		таносуб, ба ҳисоби фоиз		
	маҳсулот дар моҳҳои январ-майи с.2024	ба ҳисоби фоиз нисбат ба январ-майи с.2023	хоҷагиҳои ҷамъиятӣ	хоҷагиҳои деҳқонӣ	хоҷагиҳои аҳоли
Маҳсулоти умумии кишоварзӣ, ҳамагӣ	4944349,8	107,6	6,1	51,5	42,4
<i>аз он ҷумла:</i>					
растанипарварӣ	2924029,6	109,9	6,6	80,2	13,2
чорвопарварӣ	2020320,2	104,5	5,4	9,9	84,7

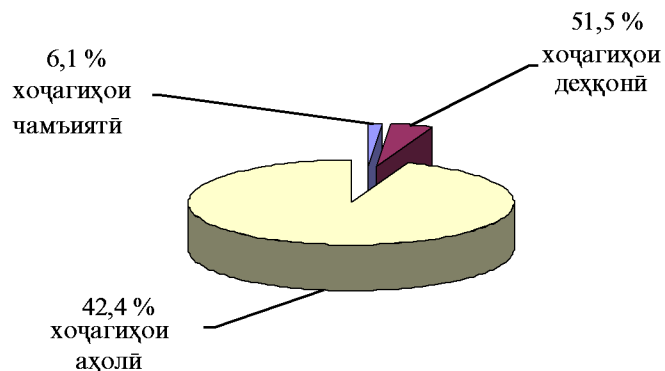
ДАРАҶАИ ИНКИШОФИ ИСТЕҲСОЛОТИ МАҲСУЛОТИ КИШОВАРЗӢ

	ба ҳисоби фоиз нисбат ба	
	ҳамин давраи с.2023	моҳи гузашта
	соли 2023	
январ	104,3	1,4
феврал	105,1	159,6
март	105,8	190,6
семоҳаи I	105,8	-
апрел	108,1	176,6
май	110,0	2,2 бар
июн	106,0	2,7 бар
семоҳаи II	106,0	2,7 бар
июл	103,8	133,6
август	101,4	116,1
сентябр	105,0	135,1
семоҳаи III	105,0	-
октябр	105,0	118,0
ноябр	105,0	109,1
декабр	106,8	109,5
	соли 2024	
январ	106,0	1,2
феврал	105,7	176,9
март	106,0	186,2
семоҳаи I	106,0	-
апрел	107,7	171,9
май	107,6	2,1 бар

Ҳаҷми маҳсулоти умумии кишоварзӣ дар ҳамаи категорияҳои хоҷагиҳои шаҳру ноҳияҳои вилояти Хатлон дар моҳҳои январ-майи соли 2024 чунин аст:

	январ-майи с.2023	январ-майи соли 2024			с.2024 нисбат ба с.2023 ба ҳисоби фоида	
		хоҷагиҳои чамбиятӣ	хоҷагиҳои деҳқонӣ	хоҷагиҳои аҳоли		
Вилояти Хатлон	4595285,6	300590,7	2545088,7	2098670,3	4944349,8	107,6
ш. Бохтар	18477,8	12445,6	1295,0	6215,5	19956,1	108,0
н. Кӯшонӣён	321317,7	124934,5	74112,3	146943,3	345990,1	107,7
н. Вахш	260835,0	11485,5	115026,1	145985,3	272497,0	104,5
н. Хуросон	186215,3	5168,0	110857,2	81118,3	197143,5	105,9
н. Дӯсти	211659,0	1360,0	155822,6	71442,7	228625,3	108,0
н. Кубодиён	222914,2	7024,0	169656,7	86720,3	263401,0	118,2
н. Ҷ. Балхӣ	290669,8	6771,9	176864,1	147517,9	331153,9	113,9
н. А. Ҷомӣ	184039,8	738,7	150574,9	68489,7	219803,2	119,4
н. Чайхун	736945,1	1496,5	718716,1	57482,7	777695,2	105,5
н. Панҷ	208752,1	6233,4	136720,3	95801,7	238755,4	114,4
н. Шаҳритус	277028,5	10089,4	190941,8	97374,9	298406,1	107,7
н. Ёвон	260542,8	43013,6	66082,7	154213,4	263309,7	101,1
н. Н. Хусрав	95072,1	1289,2	63011,8	33499,2	97800,2	102,9
ш. Леваконт	42358,3	7010,6	8419,3	30182,7	45612,7	107,7
ш. Кӯлоб	90371,2	18720,6	19176,2	57599,7	95496,5	105,7
н. Муъминобод	110717,5	4666,1	20913,8	90633,5	116213,4	105,0
н. Восеъ	144155,9	2687,2	36446,1	114850,1	153983,5	106,8
н. Ҳамадонӣ	132870,7	3195,0	58806,3	81601,2	143602,6	108,1
н. Фархор	251052,0	3622,6	118137,9	137275,4	259035,9	103,2
н. Темурмалик	76069,2	5058,0	15444,0	61464,4	81966,3	107,8
н. Данғара	321744,1	20668,1	118967,2	190533,4	330168,8	102,6
н. Ховалинг	19488,4	15,7	1833,9	18884,5	20734,1	106,4
н. Ш. Шохин	50461,9	54,0	5987,1	47844,3	53885,4	106,8
н. Балҷувон	54083,0	1706,3	7034,3	52365,7	61106,2	113,0
ш. Норақ	27444,1	1136,2	4241,0	22630,5	28007,7	102,1

Таносуби маҳсулоти умумии кишоварзӣ дар ҳамаи категорияҳои хоҷагиҳои шаҳру ноҳияҳои вилоят дар моҳҳои январ-майи соли 2024



1.2.2.1. РАСТАНИПАРВАРӢ

Чамъоварии ҳосили зироатҳо

Дар моҳҳои январ-майи соли 2024 дар ҳамаи шаклҳои хоҷагидорӣ вилоят 83097,1 тонна зироатҳои ғалладона истехсол карда шудааст, ки нисбат ба ҳамин давраи соли 2023-ум 96,4 фоизро ташкил медиҳад.

Хоҷагиҳои чамъиятӣ ва хоҷагиҳои деҳқонии вилоят дар моҳҳои январ-майи соли 2024-ум майдони 20692 гектар зироатҳои ғалладонагӣ дарав карданд, ки нисбат ба ҳамин давраи соли 2023-ум 94 гектар ё 0,5 фоиз зиёд мебошад. Аз майдони умумии дарав кардашуда 17889 гектар кӯфта шудааст, ки нисбат ба ҳамин давраи соли 2023-ум 1104 гектар ё 5,8 фоиз кам мебошад. Аз майдони умумии кӯфта шуда 74522 тонна ҳосил гирифта шудааст, ки нисбат ба ҳамин давраи соли 2023-ум 3199 тонна ё 4,1 фоиз кам мебошад. Ҳосилнокии ғалладонагӣ аз як гектар 41,7 сентнериро ташкил дод, ки нисбат ба ҳамин давраи соли 2023-ум 0,7 сентнерӣ ё 1,8 фоиз зиёд мебошад.

Дар моҳҳои январ-майи соли 2024-ум дар ҳамаи шаклҳои хоҷагидорӣ вилоят 43031,1 тонна картошка истехсол карда шудааст, ки нисбат ба ҳамин давраи соли 2023-ум 117,3 фоизро ташкил медиҳад.

Дар моҳҳои январ-майи соли 2024-ум хоҷагиҳои чамъиятӣ ва деҳқонии вилоят майдони 2334 гектар картошкаро чамъоварӣ намуданд, ки нисбат ба ҳамин давраи соли 2023-ум 525 гектар зиёд шуда 129,0 фоизро ташкил медиҳад. Аз майдони умумии чамъоварӣ карда шуда 38135 тонна ҳосили картошка гирифта шудааст, ки нисбат ба ҳамин давраи соли 2023-ум 6537 тонна зиёд буда, 120,7 фоизро ташкил медиҳад. Ҳосилнокии картошка аз як гектар 163,4 сентнериро ташкил дод, ки нисбат ба ҳамин давраи соли 2023-ум 11,3 сентнерӣ ё 6,5 фоиз кам мебошад.

Дар моҳҳои январ-майи соли 2024-ум дар ҳамаи шаклҳои хоҷагидорӣ вилоят 398265 тонна сабзавот истехсол карда шудааст, ки нисбат ба ҳамин давраи соли 2023-ум 12,0 фоиз зиёд мебошад.

Дар моҳҳои январ-майи соли 2024-ум дар ҳамаи шаклҳои хоҷагидорӣ вилоят 10560 тонна полезӣ истехсол карда шудааст, ки нисбат ба ҳамин давраи соли 2023-ум 3,4 фоиз зиёд мебошад.

Дар моҳҳои январ-майи соли 2024-ум дар ҳамаи шаклҳои хоҷагидорӣ вилоят 19331 тонна мевачот истехсол шудааст, ки нисбат ба ҳамин давраи соли 2023-ум 12,6 фоиз зиёд мебошад.

**Истеҳсоли ғалладона дар ҳамаи категорияҳои хоҷагиҳо
ва шаҳру ноҳияҳои вилоят дар моҳҳои январ-майи соли 2024**

	январ-майи соли 2023	январ-майи соли 2024			ҳамагӣ	(тонна)
		хоҷагиҳои чамъиятӣ	хоҷагиҳои деҳқонӣ	хоҷагиҳои аҳоли		нисбат ба с.2023, ба ҳисоби фоиз
Ғалладона						
Вилояти Хатлон	86198	2502	72020	8576	83097	96,4
ш.Бохтар	100	93	7	-	100	100,0
н.Кӯшонӣён	1448	1027	502	87	1616	111,6
н.Вахш	3310	-	2595	720	3315	100,2
н.Хуросон	3788	-	2120	218	2338	61,7
н.Дӯстӣ	5148	-	5030	120	5150	100,0
н.Кубодиён	4569	270	5751	1635	7656	167,6
н.Ҷ.Балхӣ	3316	190	4010	885	5085	153,3
н.А.Ҷомӣ	10175	-	10161	51	10212	100,4
н.Ҷайхун	11675	-	3560	778	4338	37,2
н.Панҷ	9193	640	8093	570	9303	101,2
н.Шаҳритус	7332	102	5584	2065	7751	105,7
н.Ёвон	942	-	943	-	943	100,1
н.Н.Хусрав	4875	-	4720	180	4900	100,5
ш.Леваконт	337	180	215	128	523	155,1
ш.Кӯлоб	228	-	229	-	229	100,7
н.Муъминобод	-	-	-	-	-	-
н.Восеъ	-	-	-	-	-	-
н.Ҳамадонӣ	3532	-	3308	258	3566	101,0
н.Фархор	12264	-	11205	881	12086	98,5
н.Темурмалик	-	-	-	-	-	-
н.Данғара	3945	-	3965	-	3965	100,5
н.Ховалинг	-	-	-	-	-	-
н.Ш.Шоҳин	-	-	-	-	-	-
н.Балҷувон	-	-	-	-	-	-
ш.Норак	21	-	22	-	22	106,3

	январ-майи соли 2023	январ-майи соли 2024			ҳамагӣ	(тонна) с.2024 нисбат ба с.2023, ба ҳисоби фоида
		ҳочагиҳои чамбияти	ҳочагиҳои деҳқонӣ	ҳочагиҳои аҳоли		
картошка						
Вилояти Хатлон	36686	4566	33569	4896	43031	117,3
ш.Бохтар	264	172	54	52	278	105,5
н.Кушониён	3308	2385	1054	50	3489	105,5
н.Вахш	1844	-	955	891	1846	100,1
н.Хуросон	3020	-	3003	75	3078	101,9
н.Дустӣ	3057	-	3020	45	3065	100,3
н.Қубодиён	2392	651	3872	635	5158	215,6
н.Ҷ.Балхӣ	5510	477	3775	1270	5521	100,2
н.А.Ҷомӣ	2464	-	3229	408	3637	147,6
н.Ҷайхун	2460	-	2400	280	2680	108,9
н.Панҷ	3299	155	4030	460	4645	140,8
н.Шаҳритус	1558	40	1355	242	1637	105,1
н.Ёвон	791	-	690	103	793	100,3
н.Н.Хусрав	803	-	730	75	805	100,2
ш.Леваканд	527	165	363	-	528	100,2
ш.Кӯлоб	344	144	200	-	344	100,0
н.Муъминобод	-	-	-	-	-	-
н.Восъ	290	-	300	-	300	103,4
н.Ҷамадонӣ	796	-	950	75	1025	128,7
н.Фархор	2123	-	1920	209	2129	100,3
н.Темурмалик	453	377	306	-	683	150,7
н.Данғара	1332	-	1311	26	1337	100,4
н.Ховалинг	-	-	-	-	-	-
н.Ш.Шоҳин	-	-	-	-	-	-
н.Балҷувон	-	-	-	-	-	-
ш.Норак	51	-	52	-	52	103,0

	январ-майи соли 2023	январ-майи соли 2024			ҳамагӣ	(тонна) с.2024 нисбат ба с.2023, ба ҳисоби фоиз
		хоҷагиҳои чамъиятӣ	хоҷагиҳои деҳқонӣ	хоҷагиҳои аҳоли		
	сабзавот					
Вилояти Хатлон	355671	22799	334604	40862	398265	112,0
ш.Бохтар	805	398	160	256	814	101,1
н.Кӯшонӣён	28739	18796	8958	3011	30765	107,1
н.Вахш	19155	-	14451	5123	19574	102,2
н.Хуросон	13936	-	14375	1758	16133	115,8
н.Дусти	21524	-	18697	3032	21729	101,0
н.Қубодиён	21491	-	22370	1696	24066	112,0
н.Ҷ.Балхӣ	22857	370	24579	5002	29951	131,0
н.А.Ҷомӣ	13993	-	16669	4133	20802	148,7
н.Ҷайхун	121678	-	133059	2142	135201	111,1
н.Панҷ	9612	-	11953	1741	13694	142,5
н.Шахритус	29665	238	26421	4659	31319	105,6
н.Ёвон	8907	718	8870	39	9627	108,1
н.Н.Хусрав	6865	-	5897	1160	7057	102,8
ш.Леваконт	1343	368	890	182	1440	107,2
ш.Кӯлоб	3259	1070	693	1500	3263	100,1
н.Муъминобод	-	-	-	-	-	-
н.Восеъ	4262	-	4422	45	4467	104,8
н.Ҳамадонӣ	5433	41	5136	602	5779	106,4
н.Фархор	13383	-	9246	4525	13771	102,9
н.Темурмалик	1277	704	531	63	1298	101,6
н.Дангара	7135	-	6962	180	7142	100,1
н.Ховалинг	-	-	-	-	-	-
н.Ш.Шоҳин	-	-	-	-	-	-
н.Балҷувон	-	-	-	-	-	-
ш.Норак	352	95	266	12	373	106,1

	январ-майи соли 2023	январ-майи соли 2024			ҳамагӣ	(тонна)
		хочагиҳои чамбияти	хочагиҳои деҳқонӣ	хочагиҳои аҳоли		с.2024 нисбат ба с.2023, ба ҳисоби ғоиз
полезӣ						
Вилояти Хатлон	10211	496	9926	138	10560	103,4
ш.Бохтар	-	-	-	-	-	-
н.Кушонӣён	435	435	88	-	523	120,2
н.Вахш	-	-	-	-	-	-
н.Хуросон	-	-	-	-	-	-
н.Дустӣ	3600	-	3600	-	3600	100,0
н.Қубодиён	547	-	560	-	560	102,3
н.Қ.Балхӣ	1316	-	1317	80	1397	106,2
н.А.Ҷомӣ	250	-	250	-	250	100,0
н.Ҷайхун	2670	-	2800	-	2800	104,9
н.Панҷ	-	-	-	-	-	-
н.Шаҳритус	946	61	961	-	1022	108,0
н.Ёвон	-	-	-	-	-	-
н.Н.Хусрав	367	-	350	58	408	111,2
ш.Леваконт	-	-	-	-	-	-
ш.Қӯлоб	-	-	-	-	-	-
н.Муъминобод	-	-	-	-	-	-
н.Восъ	-	-	-	-	-	-
н.Ҳамадонӣ	-	-	-	-	-	-
н.Фархор	80	-	-	-	-	-
н.Темурмалик	-	-	-	-	-	-
н.Данғара	-	-	-	-	-	-
н.Ховалинг	-	-	-	-	-	-
н.Ш.Шоҳин	-	-	-	-	-	-
н.Балҷувон	-	-	-	-	-	-
ш.Норак	-	-	-	-	-	-

	январ-майи соли 2023	январ-майи соли 2024			ҳамагӣ	(тонна) с.2024 нисбат ба с.2023, ба ҳисоби фоиз
		хоҷагиҳои чамъиятӣ	хоҷагиҳои деҳқонӣ	хоҷагиҳои аҳоли		
меваҷот						
Вилояти Хатлон	17166	1099	14536	3696	19331	112,6
ш.Бохтар	77	32	18	28	78	101,3
н.Кӯшониён	2705	742	936	1321	2999	110,9
н.Вахш	1295	-	1225	290	1515	117,0
н.Хуросон	976	-	860	180	1040	106,6
н.Дӯстӣ	695	-	805	130	935	134,5
н.Кубодиён	1473	-	1556	128	1684	114,3
н.Ҷ.Балхӣ	588	-	522	133	655	111,5
н.А.Ҷомӣ	951	-	979	40	1019	107,2
н.Ҷайхун	1210	-	1115	200	1315	108,7
н.Панҷ	630	-	510	176	686	108,9
н.Шахритус	2429	41	2320	330	2691	110,8
н.Ёвон	183	-	223	-	223	122,2
н.Н.Хусрав	862	-	850	162	1012	117,4
ш.Леваконт	274	35	187	60	282	103,1
ш.Кӯлоб	821	244	620	-	864	105,3
н.Муъминобод	-	-	-	-	-	-
н.Восеъ	-	-	-	-	-	-
н.Ҳамадонӣ	402	-	550	20	570	141,8
н.Фархор	579	-	316	293	609	105,3
н.Темурмалик	11	4	7	-	11	100,0
н.Данғара	995	-	926	205	1131	113,7
н.Ховалинг	-	-	-	-	-	-
н.Ш.Шоҳин	-	-	-	-	-	-
н.Балҷувон	-	-	-	-	-	-
ш.Норак	12	-	12	-	12	100,0

Кишти баҳорӣ

То 1 июни соли 2024 мувофиқи ҳисоботҳои электронӣ хоҷагиҳои ҷамъиятӣ ва деҳқонии вилоят дар майдони 91543 гектар кишти зироатҳои баҳорӣ гузарониданд, ки нисбат ба ҳамин давраи соли 2023-ум 114681 гектар кам шуда ё 44,4 фоизро ташкил медиҳад.

Аз он ҷумла кишти зироатҳои ғалладонаи баҳорӣ (бе ҷуворимакка) 11637 гектарро ташкил дод, ки нисбат ба ҳамин давраи соли 2023-ум 7166 гектар ё 38,1 фоиз кам мебошад.

Кишти ҷуворимакка барои дон то 1 июни соли 2024-ум 2043 гектар шуда нисбат ба ҳамин давраи соли 2023-ум 2371 гектар ё 53,7 фоиз кам мебошад.

Кишти зироатҳои техникаӣ то 1 июни соли 2024-ум 61086 гектар шуда нисбат ба ҳамин давраи соли 2023-ум 71031 гектар кам шуда 46,2 фоизро ташкил медиҳад. Аз ҷумлаи зироатҳои техникаӣ кишти пахта 58374 гектарро ташкил дод, ки нисбат ба ҳамин давраи соли 2023-ум 64881 гектар кам буда, 47,4 фоиз шудааст.

То 1 июни соли 2024 хоҷагиҳои ҷамъиятӣ ва деҳқонии вилоят дар майдони 2434 гектар кишти картошка гузарониданд, ки нисбат ба ҳамин давраи соли 2023-ум 4144 гектар ё 63,0 фоиз кам мебошад.

Кишти сабзавот дар хоҷагиҳои ҷамъиятӣ ва деҳқонии вилоят то 1 июни соли 2024-ум 3515 гектарро ташкил дод, ки нисбат ба ҳамин давраи соли 2023-ум 17158 гектар ё 83,0 фоиз кам мебошад.

То 1 июни соли 2024 хоҷагиҳои ҷамъиятӣ ва деҳқонии вилоят дар майдони 4263 гектар кишти полезӣ гузарониданд, ки нисбат ба ҳамин давраи соли 2023-ум 8401 гектар ё 66,3 фоиз кам мебошад.

Кишти зироатҳои хӯроки чорво то 1 июни соли 2024 дар хоҷагиҳои ҷамъиятӣ ва деҳқонии вилоят 6565 гектарро ташкил дод, ки нисбат ба ҳамин давраи соли 2023-ум 4411 гектар ё 40,2 фоиз кам мебошад.

Бунёди боғу тоқзорҳои нав

Дар моҳҳои январ-майи соли 2024 дар ҳамаи категорияҳои хоҷагиҳои вилоят 280,0 гектар боғҳои нав бунёд карда шудааст, ки нисбат ба моҳҳои январ-майи соли 2023-ум 162,6 фоиз мебошад. Аз масоҳати умумии боғҳо 47,3 гектар мевагиҳои тухмдор, 26 гектар мевагиҳои донақдор, 207 гектар мағздор мебошад. Аз миқдори умумии боғҳои нав 262,4 гектар дар заминҳои лалмӣ бунёд карда шудааст.

Ғайр аз ин 139,3 гектар боғ ва 15,0 гектар тоқзорҳо барқарор карда шудааст.

Ҳамагӣ дар ҳамаи шаклҳои хоҷагидорӣ вилоят 280,0 гектар ниҳолҳои бисёрсола шинонида шудааст, ки нисбат ба моҳҳои январ-майи соли 2023-ум 97,0 гектар зиёд мебошад.

	барнома	январ-майи соли 2024			ҳамагӣ	(гектар)
		хоҷагиҳои чамбиятӣ	хоҷагиҳои деҳқонӣ	хоҷагиҳои аҳолий		физии ичроӣ барно ма
Бунёди боғҳои нав	146,5	227,6	52,4	-	280,0	191,1
аз он ҷумла: дар заминҳои лалмӣ	146,5	227,6	34,8	-	262,4	114,0
Бунёди тоқзорҳои нав	20	-	-	-	-	-
аз он ҷумла: дар заминҳои лалмӣ	20	-	-	-	-	-
Барқароркунии боғҳо	298	62,0	77,3	-	139,3	46,8
Барқароркунии тоқзорҳо	81	-	15,0	-	15,0	18,6

Рафти алафдаравӣ ва захираи хӯроки чорво

Дар моҳҳои январ-майи соли 2024 хоҷагиҳои ҷамъиятӣ ва деҳқонии вилоят майдони 18455 гектар алафҳои кошташуда ва хурӯйро дарав карданд, ки нисбат ба ҳамин давраи соли 2023-ум 110 гектар ё ин ки 0,6 фоиз зиёд мебошад.

Дарави яқум, дуюм ва минбаъдаи алафҳои бисёрсола 25912 гектарро ташкил дод, ки нисбат ба ҳамин давраи соли гузашта 185 гектар ё ин ки 0,7 фоиз зиёд мебошад.

То давраи ҳисоботӣ дар хоҷагиҳои ҷамъиятӣ ва деҳқонии вилоят 183991 тонна хошоки дурушт тайёр карда шудааст, ки нисбат ба ҳамин давраи соли 2023-ум 3060 тонна ё ин ки 1,7 фоиз зиёд мебошад. Аз ҷумлаи хошоки дурушт истехсоли беда 91330 тонна шуда нисбат ба ҳамин давраи соли 2023-ум 2528 тонна ё ин ки 2,8 фоиз зиёд мебошад.

Истехсоли тарбеда 23240 тонна шуда нисбат ба ҳамин давраи соли 2023-ум 121 тонна, ё ин ки 0,5 фоиз зиёд мебошад.

Истехсоли коҳ ва дигар намуди хошоки дурушт 69421 тонна шуда нисбат ба ҳамин давраи соли 2023-ум 411 тонна зиёд шуда 100,6 фоизро ташкил медиҳад.

Ҳамагӣ дар хоҷагиҳои ҷамъиятӣ ва деҳқонии вилоят 66845 тонна хӯроки чорво ба ҳисоби воҳиди хӯрокаи тайёр карда шудааст, ки нисбат ба ҳамин давраи соли 2023-ум 1304 тонна ё ин ки 2,0 фоиз зиёд мебошад.

Ҳамагӣ воҳиди хӯрокаи ба як сар чорвои шартӣ дар хоҷагиҳои ҷамъиятӣ ва деҳқонии вилоят 3,5 сентнериро ташкил дод, ки нисбат ба ҳамин давраи соли 2023-ум 0,1 сентнерӣ кам мебошад.

**Ќамъоварӣ ва захира кардани хӯроки чорво дар миқёси шаҳру ноҳияҳои
вилоят то 1-уми июни соли 2024 чунин аст:**

	дурнамо	январ-майи соли 2024			с.2024 нисбат ба дурнамо	январ- майи соли 2023	(тонна)
		хоҷагиҳои ҷамъиятӣ	хоҷагиҳои деҳқонӣ	ҳамагӣ			с.2024 ба ҳисоби ғоиз нисбат ба с.2023
хошоки дурушт							
Вилояти Хатлон	1192272	13107	170884	183991	15,4	180931	101,7
ш.Бохтар	-	960	210	1170	0,0	1170	100,0
н.Кӯшониён	60600	4588	2764	7352	12,1	7340	100,2
н.Вахш	53435	-	11735	11735	22,0	11520	101,9
н.Хуросон	43850	2170	12371	14541	33,2	14500	100,3
н.Дӯсти	35970	-	6581	6581	18,3	6509	101,1
н.Қубодиён	39860	-	3800	3800	9,5	3776	100,6
н.Ќ.Балхӣ	60897	2005	7258	9263	15,2	8664	106,9
н.А.Ҷомӣ	28695	-	3933	3933	13,7	3810	103,2
н.Ҷайхун	31940	-	8860	8860	27,7	8817	100,5
н.Панҷ	60118	2590	20260	22850	38,0	22300	102,5
н.Шаҳритус	55000	-	10573	10573	19,2	10485	100,8
н.Ёвон	49700	-	6940	6940	14,0	6669	104,1
н.Н.Хусрав	10510	-	3645	3645	34,7	3535	103,1
ш.Леваканд	3752	-	381	381	10,2	377	101,1
ш.Кӯлоб	26370	569	1885	2454	9,3	2712	90,5
н.Муъминобод	73615	-	3500	3500	4,8	3125	112,0
н.Восеъ	48140	-	1203	1203	2,5	1202	100,1
н.Ҳамадонӣ	78100	-	5000	5000	6,4	4500	111,1
н.Фархор	104670	225	22178	22403	21,4	22179	101,0
н.Темурмалик	66537	-	3850	3850	5,8	3850	100,0
н.Данғара	149670	-	32607	32607	21,8	32554	100,2
н.Ховалинг	25353	-	-	-	-	-	-
н.Ш.Шоҳин	46200	-	334	334	0,7	325	102,8
н.Балҷувон	33270	-	-	-	-	-	-
ш.Норак	6020	-	1016	1016	16,9	1012	100,4

	дурнамо	январ-майи соли 2024			с.2024 нисбат ба дурнамо	январ- майи соли 2023	(тонна)
		хочагиҳои чамбияти	хочагиҳои деҳқонӣ	ҳамагӣ			с.2024 ба ҳисоби фоида нисбат ба с.2023
хошоки ширадор							
Вилояти Хатлон	42555	226	-	226	0,5	223	101,3
н.Кушониён	1380	226	-	226	0,5	223	101,3
н.Вахш	2072	-	-	-	-	-	-
н.Хуросон	2900	-	-	-	-	-	-
н.Дустӣ	3304	-	-	-	-	-	-
н.Кубодиён	-	-	-	-	-	-	-
н.Ҷ.Балхӣ	2975	-	-	-	-	-	-
н.А.Ҷомӣ	5698	-	-	-	-	-	-
н.Ҷайхун	-	-	-	-	-	-	-
н.Панҷ	-	-	-	-	-	-	-
н.Шаҳритус	-	-	-	-	-	-	-
н.Ёвон	5605	-	-	-	-	-	-
н.Н.Хусрав	-	-	-	-	-	-	-
ш.Леваканд	810	-	-	-	-	-	-
ш.Кӯлоб	500	-	-	-	-	-	-
н.Муъминобод	215	-	-	-	-	-	-
н.Восеъ	-	-	-	-	-	-	-
н.Ҳамадонӣ	4400	-	-	-	-	-	-
н.Фархор	455	-	-	-	-	-	-
н.Темурмалик	-	-	-	-	-	-	-
н.Дангара	12147	-	-	-	-	-	-
н.Ховалинг	-	-	-	-	-	-	-
н.Ш.Шоҳин	-	-	-	-	-	-	-
н.Балҷувон	-	-	-	-	-	-	-
ш.Норак	90	-	-	-	-	-	-

	дурнамо	январ-майи соли 2024			с.2024 нисбат ба дурнамо	январ- майи соли 2023	(тонна)
		хочагиҳои чамбияти	хочагиҳои деҳқонӣ	ҳамагӣ			с.2024 ба ҳисоби фоиз нисбат ба с.2023
хӯроки чорво ба ҳисоби воҳиди хӯрокаи							
Вилояти Хатлон	408126	4992	61852	66845	16,4	65540	102,0
ш.Бохтар	-	442	84	526	0,0	526	100,0
н.Кӯшониён	25037	1607	1004	2611	10,4	2607	100,1
н.Вахш	20765	-	4610	4610	22,2	4512	102,2
н.Хуросон	15262	704	5177	5881	38,5	5865	100,3
н.Дӯсти	11108	-	2169	2169	19,5	2142	101,2
н.Қубодиён	15922	-	1402	1402	8,8	1392	100,7
н.Ҷ.Балхӣ	20954	695	3231	3926	18,7	3696	106,2
н.А.Ҷомӣ	9753	-	1390	1390	14,3	1338	103,9
н.Ҷайхун	10537	-	2846	2846	27,0	2828	100,6
н.Панҷ	20050	1191	7923	9115	45,5	8872	102,7
н.Шахритус	16690	-	3860	3860	23,1	3822	101,0
н.Ёвон	16352	-	2877	2877	17,6	2753	104,5
н.Н.Хусрав	3314	-	1158	1158	34,9	1107	104,6
ш.Леваканд	1180	-	125	125	10,6	123	100,0
ш.Кӯлоб	9234	249	867	1117	12,1	1189	93,9
н.Муъминобод	27371	-	1610	1610	5,9	1438	112,0
н.Восеъ	13135	-	394	394	3,0	394	100,1
н.Ҳамадонӣ	24349	-	1880	1880	7,7	1713	109,7
н.Фархор	32738	104	7148	7252	22,2	7153	101,4
н.Темурмалик	24703	-	1771	1771	7,2	1771	100,0
н.Дангара	49832	-	9817	9817	19,7	9795	100,2
н.Ховалинг	9536	-	-	-	-	-	-
н.Ш.Шоҳин	14144	-	154	154	1,1	150	102,8
н.Балҷувон	14072	-	-	-	-	-	-
ш.Норак	2091	-	356	356	17,0	354	100,4

	дурнамо	январ-майи соли 2024			с.2024 нисбат ба дурнамо	январ- майи соли 2023	(тонна)	
		хоҷагиҳои чамбияти	хоҷагиҳои деҳқонӣ	ҳамагӣ			с.2024 ба ҳисоби нисбат ба с.2023	с.2023
ба як сар чорвои шартӣ								
Вилояти Хатлон	24,2	1,3	4,0	3,5	14,5	3,6	97,2	
н.Кӯшониён	44,7	5,8	2,8	4,1	9,2	4,6	89,1	
н.Вахш	16,3	-	3,9	3,5	21,5	3,5	100,0	
н.Хуросон	33,2	2,4	22,7	11,4	34,3	11,8	96,6	
н.Дустӣ	33,6	-	7,2	7,2	21,4	6,3	114,3	
н.Кубодиён	26,7	-	3,9	2,3	8,6	2,4	95,8	
н.Ҷ.Балхӣ	23,6	1,7	6,3	4,3	18,2	4,1	104,9	
н.А.Ҷомӣ	24,0	-	3,5	3,4	14,2	3,3	103,0	
н.Ҷайхун	22,9	-	6,8	6,2	27,1	6,2	100,0	
н.Панҷ	17,0	3,7	9,2	7,7	45,3	7,3	105,5	
н.Шаҳритус	43,8	-	10,2	9,7	22,1	9,7	100,0	
н.Ёвон	15,0	-	3,2	1,9	12,7	1,9	100,0	
н.Н.Хусрав	33,9	-	11,8	8,8	26,0	9,4	93,6	
ш.Леваконт	19,2	-	-	0,8	4,2	0,9	88,9	
ш.Кӯлоб	28,2	1,2	2,9	2,2	7,8	2,5	88,0	
н.Муъминобод	21,8	-	1,3	1,1	5,0	1,0	110,0	
н.Восеъ	15,2	-	0,5	0,5	3,3	0,5	100,0	
н.Ҳамадонӣ	34,0	-	2,9	2,5	7,4	2,4	104,2	
н.Фархор	37,0	0,5	10,0	8,0	21,6	8,1	98,8	
н.Темурмалик	18,0	-	1,3	1,3	7,2	1,3	100,0	
н.Дангара	20,8	-	4,0	3,4	16,3	3,9	87,2	
н.Ховалинг	28,2	-	-	-	-	-	-	
н.Ш.Шоҳин	25,1	-	0,3	0,3	1,2	0,3	100,0	
н.Балҷувон	18,1	-	-	-	-	-	-	
ш.Норак	10,6	-	1,8	1,8	17,0	1,8	100,0	

Ҳолати техникаи кишоварзӣ

То 1 июни соли 2024 дар хоҷагиҳои ҷамъиятӣ ва хоҷагиҳои деҳқонии вилоят 3475 адад тракторҳои гуногунтама мавҷуд буда, аз онҳо 2695 адад ё 77,6 фоиз дар ҳолати коршоямӣ қарор доранд.

Ҳолати коршоямии трактору мошинҳо ва олотҳои асосии соҳаи кишоварзӣ то 1 июни соли 2024

	миқдори мавҷуда, адад		фоизи коршоямӣ
	ҳамагӣ	аз онҳо дуруст	
Тракторҳо – ҳамагӣ	3475	2695	77,6
аз онҳо:			
Шудгоркунанда	346	214	61,8
мошинҳои боркаш	309	153	49,5
комбайнҳои галладарав	132	87	65,9
ядакҳои тракторӣ	1784	1437	80,5
испорҳои тракторӣ	1021	880	86,2
тухмипошакҳои тракторӣ	762	684	89,8
тухмипошакҳои пахта	658	609	92,6
Култиваторҳо	913	760	83,2

Дар моҳҳои январ-майи соли 2024 ба хоҷагиҳои ҷамъиятӣ ва хоҷагиҳои деҳқонӣ 2865 тонна сӯзишвории дизелӣ ворид шудааст, ки нисбат ба соли 2023-ум 1969,4 тонна кам аст.

Сӯзишвории дизелӣ ба 1 трактор ба ҳисоби миёна 1063,1 кг. рост меояд, ки нисбат ба моҳҳои январ-майи соли 2023-ум 738,0 кг. кам аст.

Вориди шудани сӯзишвории дизелӣ ва бензин дар хоҷагиҳои ҷамъиятӣ ва деҳқонии вилоят дар моҳҳои январ-майи соли 2024

	сӯзишвории дизелӣ		бензин	
	январ-майи соли 2024	январ-майи соли 2024 ба ҳисоби фоиз нисбат ба январ-майи соли 2023	январ-майи соли 2024	январ-майи соли 2024 ба ҳисоби фоиз нисбат ба январ-майи соли 2023
ворид шуд	2865,0	59,3	12,0	19,9
боқӣ монд	258,6	102,9	2,3	-

1.2.2.2. ЧОРВОПАРВАРӢ

То 1 июни соли 2024 дар ҳамаи категорияҳои хоҷагӣ саршумори чорвои калон 1122103 сарро ташкил кардааст, ки нисбат ба 1 июни соли 2023-ум 64260 сар ё 6,1 фоиз зиёд аст. Дар ин давра саршумори ғусфанду буз 2930849 сар шуда 8,9 фоиз зиёд, саршумори парранда 2606282 сар шуда 5,9 фоиз, саршумори асп 62787 сар шуда 3,9 фоиз зиёд шудааст. Аз саршумори умумӣ 91,8 фоизи саршумори чорвои калон, 78,1 фоизи саршумори ғусфанду буз, 67,0 фоизи парранда ва 72,8 фоизи асп ба хоҷагиҳои аҳолии рост меояд.

Дарачаи рушди саршумори чорво ва мурғ
дар ҳамаи категорияҳои хоҷагиҳо

(то 1 –уми ҳар моҳ ба ҳисоби фоиз)

то 1–уми	чорвои калони шохдор		аз он чумла модагов		ғусфанду буз		ҳамаи намудҳои парранда		асп	
	нисбати ҳамин давраи соли гузашта	нисбати ҳамин давраи моҳи гузашта	нисбати ҳамин давраи соли гузашта	нисбати ҳамин давраи моҳи гузашта	нисбати ҳамин давраи соли гузашта	нисбати ҳамин давраи моҳи гузашта	нисбати ҳамин давраи соли гузашта	нисбати ҳамин давраи моҳи гузашта	нисбати ҳамин давраи соли гузашта	нисбати ҳамин давраи моҳи гузашта
	соли 2023									
январ	102,0	104,2	102,3	104,0	103,0	101,7	101,8	96,8	100,7	100,0
феврал	102,0	100,0	102,3	100,0	102,9	99,2	96,1	98,7	100,9	99,7
март	102,0	100,0	102,2	100,0	103,0	100,5	104,9	113,9	100,7	99,9
апрел	102,1	100,0	102,2	100,0	103,8	99,9	99,2	98,6	100,7	100,5
май	102,0	104,2	102,3	104,0	103,0	101,7	101,8	96,8	100,7	100,0
июн	102,0	100,0	102,2	100,0	103,9	99,8	109,8	104,4	100,6	100,1
июл	104,5	100,7	105,0	101,3	105,5	100,3	112,8	100,5	100,9	101,2
август	104,5	100,0	104,9	100,0	105,4	99,9	110,2	106,9	100,7	99,9
сентябр	104,4	100,0	104,9	100,0	105,4	99,8	103,0	93,3	100,6	99,8
октябр	105,6	100,2	105,1	99,6	106,3	99,5	102,8	95,3	100,6	100,0
ноябр	105,6	100,0	105,1	100,0	106,0	99,6	114,9	114,7	100,5	100,0
декабр	105,6	100,0	105,1	100,0	106,0	99,9	115,4	101,2	100,5	99,9
соли 2024										
январ	104,9	103,6	105,5	104,6	107,4	103,0	115,1	96,5	100,5	100,1
феврал	104,9	99,9	105,6	100,0	107,6	99,4	104,9	90,0	100,3	99,4
март	104,9	100,1	105,7	100,1	107,7	100,6	93,5	101,6	100,4	100,0
апрел	106,0	101,4	107,5	101,7	108,1	106,3	114,5	113,8	103,6	102,5
май	106,1	100,0	107,5	99,9	108,7	100,5	110,0	94,7	103,8	100,7
июн	106,1	100,0	107,8	100,3	108,9	99,9	105,9	100,5	103,9	100,2

Саршумори чорво ва мург дар ҳамаи категорияҳои хоҷагӣ

	1 июни соли 2023	1 июни соли 2024	с.2024 ба ҳисоби фоиз нисбат ба с.2023	(сар) барои маълумот: с. 2023 ба ҳисоби фоиз нисбат ба с.2022
Чорвои калон	1057843	1122103	106,1	102,0
хоҷагиҳои ҷамъиятӣ	9482	8388	88,5	88,8
хоҷагиҳои деҳқонӣ	81919	84132	102,7	102,0
хоҷагиҳои аҳоли	966442	1029583	106,5	102,2
аз он ҷумла модагов	541072	583389	107,8	102,2
хоҷагиҳои ҷамъиятӣ	2275	2029	89,2	86,6
хоҷагиҳои деҳқонӣ	22965	26175	114,0	105,1
хоҷагиҳои аҳоли	515832	555185	107,6	102,1
Гушфанду буз	2692002	2930849	108,9	103,9
хоҷагиҳои ҷамъиятӣ	121738	101584	83,4	79,5
хоҷагиҳои деҳқонӣ	504274	539076	106,9	110,8
хоҷагиҳои аҳоли	2065990	2290189	110,9	104,3
Парранда	2460995	2606282	105,9	109,8
хоҷагиҳои ҷамъиятӣ	552544	556048	100,6	111,7
хоҷагиҳои деҳқонӣ	279094	304991	109,3	186,8
хоҷагиҳои аҳоли	1629357	1745243	107,1	102,0
Асп	60454	62787	103,9	100,6
хоҷагиҳои ҷамъиятӣ	1129	1169	103,5	61,1
хоҷагиҳои деҳқонӣ	15691	15940	101,6	106,5
хоҷагиҳои аҳоли	43634	45678	104,7	100,3

**Саршумори чорво ва парранда
дар шаҳру ноҳияҳо ва категорияҳои хоҷагӣ**

	1 юни соли 2023	1 юни соли 2024				(сар)
		хоҷагиҳои чамбиятӣ	хоҷагиҳои деҳқонӣ	хоҷагиҳои аҳоли	ҳамагӣ	соли 2024 нисбат ба соли 2023, ба ҳисоби фоиз
саршумори чорвои калон						
Вилояти Хатлон	1057843	8388	84132	1029583	1122103	106,1
ш. Бохтар	3875	-	-	3915	3915	101,0
н. Қӯшонӣён	70633	2647	1189	68298	72134	102,1
н. Вахш	51640	872	2090	51420	54382	105,3
н. Хуросон	39030	473	2177	42925	45575	116,8
н. Дӯсти	42090	-	2735	43920	46655	110,8
н. Қубодиён	53393	5	1838	55340	57183	107,1
н. Ҷ. Балхӣ	59558	15	3533	59195	62743	105,3
н. А. Ҷомӣ	43608	-	2984	44115	47099	108,0
н. Ҷайхун	41810	661	3689	40981	45331	108,4
н. Панҷ	46026	-	5928	43238	49166	106,8
н. Шахритус	44408	349	697	45704	46750	105,3
н. Ёвон	102454	1643	6222	100573	108438	105,8
н. Н. Хусрав	19449	5	475	20294	20774	106,8
ш. Леваконт	7575	-	-	7852	7852	103,7
ш. Кӯлоб	28333	426	2605	26204	29235	103,2
н. Муъминобод	42220	22	4278	38852	43152	102,2
н. Восеъ	50550	48	4860	49725	54633	108,1
н. Ҳамадонӣ	39818	30	3293	38546	41869	105,2
н. Фархор	60068	57	2838	61157	64052	106,6
н. Темурмалик	40277	-	8009	32682	40691	101,0
н. Данғара	73957	18	9420	66861	76299	103,2
н. Ховалинг	24714	17	3568	25028	28613	115,8
н. Ш. Шоҳин	31179	8	3313	29567	32888	105,5
н. Балҷувон	27793	1074	6999	21941	30014	108,0
ш. Норақ	13385	18	1392	11250	12660	94,6

	1 июни соли 2023	1 июни соли 2024				(сар)
		хоҷагиҳои чамбиятӣ	хоҷагиҳои деҳқонӣ	хоҷагиҳои аҳоли	ҳамагӣ	соли 2024 нисбат ба соли 2023, ба ҳисоби фоиз
аз он ҷумла модагов						
Вилояти Хатлон	541072	2029	26175	555185	583389	107,8
ш.Бохтар	2006	-	-	2031	2031	101,2
н.Кӯшониён	39806	671	351	39545	40567	101,9
н.Вахш	24925	230	730	25357	26317	105,6
н.Хуросон	12934	172	606	15313	16091	124,4
н.Дӯстӣ	24341	-	760	25719	26479	108,8
н.Қубодиён	30449	2	537	34055	34594	113,6
н. Ҷ.Балхӣ	36018	6	1128	36996	38130	105,9
н.А. Ҷомӣ	20397	-	912	22370	23282	114,1
н. Ҷайхун	18809	272	1074	18925	20271	107,8
н.Панҷ	28327	-	1606	29372	30978	109,4
н.Шаҳритус	23483	41	207	24537	24785	105,5
н.Ёвон	48323	132	1605	53105	54842	113,5
н.Н.Хусрав	9701	4	172	10330	10506	108,3
ш.Леваконт	3593	-	-	3828	3828	106,5
ш.Кӯлоб	20808	164	1125	20167	21456	103,1
н.Муъминобод	24080	4	1101	23993	25098	104,2
н.Восеъ	26487	21	1684	27369	29074	109,8
н.Ҳамадонӣ	25172	-	1055	25618	26673	106,0
н.Фархор	25910	28	822	26493	27343	105,5
н.Темурмалик	16078	-	3294	12786	16080	100,0
н.Данғара	33497	12	2346	32777	35135	104,9
н.Ховалинг	10423	5	953	10506	11464	110,0
н.Ш.Шоҳин	17187	2	1123	16986	18111	105,4
н.Балҷувон	13523	247	2568	11954	14769	109,2
ш.Норак	4795	16	416	5053	5485	114,4

	1 июни соли 2023	1 июни соли 2024				(сар)
		хочагиҳои чамъияти	хочагиҳои деҳқонӣ	хочагиҳои аҳоли	ҳамагӣ	соли 2024 нисбат ба соли 2023, ба ҳисоби фоиз
саршумори ғусфанду буз						
Вилояти Хатлон	2692002	101584	539076	2290189	2930849	108,9
ш. Бохтар	5977	-	-	6140	6140	102,7
н. Кӯшониён	85436	3190	12920	70943	87053	101,9
н. Вахш	187055	510	69380	129405	199295	106,5
н. Хуросон	109385	1793	11217	108072	121082	110,7
н. Дӯстӣ	74791	-	6974	77844	84818	113,4
н. Қубодиён	132667	28475	7541	134382	170398	128,4
н. Ҷ. Балхӣ	125315	12861	25320	98615	136796	109,2
н. А. Қомӣ	76224	182	5123	78655	83960	110,1
н. Ҷайхун	61312	91	7037	63163	70291	114,6
н. Панҷ	106928	18547	14492	84163	117202	109,6
н. Шахритус	108946	15124	7981	94451	117556	107,9
н. Ёвон	233248	1796	25790	227087	254673	109,2
н. Н. Хусрав	48068	170	3518	48996	52684	109,6
ш. Леваконт	31905	4978	-	27370	32348	101,4
ш. Кӯлоб	51191	983	4550	49181	54714	106,9
н. Муъминобод	147420	373	59580	93995	153948	104,4
н. Восеъ	111788	45	30038	92380	122463	109,5
н. Ҳамадонӣ	76697	-	32863	52250	85113	111,0
н. Фархор	146131	11097	34782	112565	158444	108,4
н. Темурмалик	126358	-	46143	80257	126400	100,0
н. Данғара	440504	764	99082	370807	470653	106,8
н. Ховалинг	36790	183	2482	40172	42837	116,4
н. Ш. Шоҳин	80503	95	17335	69387	86817	107,8
н. Балҷувон	51787	327	9780	50963	61070	117,9
ш. Норақ	35576	-	5148	28946	34094	95,8

	1 июни соли 2023	1 июни соли 2024				(сар)
		хоҷагиҳои чамъияти	хоҷагиҳои деҳқонӣ	хоҷагиҳои аҳоли	ҳамагӣ	соли 2024 нисбат ба соли 2023, ба ҳисоби фоиз
саршумори парранда						
Вилояти Хатлон	2460995	556048	304991	1745243	2606282	105,9
ш. Бохтар	8978	-	-	8987	8987	100,1
н. Кӯшониён	116650	4228	882	80391	85501	73,3
н. Вахш	150785	35000	1036	116372	152408	101,1
н. Хуросон	83804	29007	-	60781	89788	107,1
н. Дӯстӣ	61796	-	2870	60150	63020	102,0
н. Қубодиён	86691	-	3680	90002	93682	108,1
н. Ҷ. Балхӣ	143486	137	22024	122230	144391	100,6
н. А. Ҷомӣ	82848	-	12981	72035	85016	102,6
н. Ҷайхун	62794	-	6611	59432	66043	105,2
н. Панҷ	58730	-	-	70370	70370	119,8
н. Шахритус	149555	5002	2108	142508	149618	100,0
н. Ёвон	180924	144088	1470	130400	275958	152,5
н. Н. Хусрав	42063	15042	2613	25190	42845	101,9
ш. Леваконт	88641	51575	-	45565	97140	109,6
ш. Кӯлоб	126054	87765	6121	82250	176136	139,7
н. Муъминобод	125080	19059	1721	87950	108730	86,9
н. Восеъ	76488	5000	3368	70750	79118	103,4
н. Ҳамадонӣ	72798	12000	15260	53928	81188	111,5
н. Фархор	125347	6916	-	117368	124284	99,2
н. Темурмалик	43928	-	9666	36824	46490	105,8
н. Данғара	427667	140587	198610	81996	421193	98,5
н. Ховалинг	33864	642	2034	30446	33122	97,8
н. Ш. Шохин	44782	-	5572	39416	44988	100,5
н. Балҷувон	43394	-	4140	41735	45875	105,7
ш. Норак	23848	-	2224	18167	20391	85,5

	1 юни соли 2023	1 юни соли 2024				(сар)
		хоҷагиҳои чамбиятӣ	хоҷагиҳои деҳқонӣ	хоҷагиҳои аҳоли	ҳамагӣ	соли 2024 нисбат ба соли 2023, ба ҳисоби фоиз
саршумори асп						
Вилояти Хатлон	60454	1169	15940	45678	62787	103,9
ш. Бохтар	18	-	-	18	18	100,0
н. Кӯшониён	1091	13	87	996	1096	100,5
н. Вахш	2524	2	648	1874	2524	100,0
н. Хуросон	6496	436	355	6545	7336	112,9
н. Дӯстӣ	886	-	46	856	902	101,8
н. Қубодиён	1282	16	14	1355	1385	108,0
н. Ҷ. Балхӣ	1864	290	371	1209	1870	100,3
н. А. Қомӣ	2289	-	998	1325	2323	101,5
н. Ҷайхун	1586	6	264	1363	1633	103,0
н. Панҷ	5793	40	2485	3555	6080	105,0
н. Шахритус	1104	62	41	1023	1126	102,0
н. Ёвон	6316	-	1470	4977	6447	102,1
н. Н. Хусрав	470	-	45	430	475	101,1
ш. Леваконт	230	2	-	226	228	99,1
ш. Кӯлоб	488	90	236	254	580	118,9
н. Муъминобод	3412	4	928	2585	3517	103,1
н. Восеъ	1947	-	575	1375	1950	100,2
н. Ҳамадонӣ	1016	4	633	409	1046	103,0
н. Фархор	2798	19	789	2005	2813	100,5
н. Темурмалик	3823	-	1781	2042	3823	100,0
н. Данғара	5820	111	2281	3450	5842	100,4
н. Ховалинг	2216	13	403	1843	2259	101,9
н. Ш. Шоҳин	2893	10	440	2465	2915	100,8
н. Балҷувон	3334	51	908	2904	3863	115,9
ш. Норақ	758	-	142	594	736	97,1

	1 июни соли 2023	1 июни соли 2024				(оила)	
		хочагиҳои чамбияти	хочагиҳои деҳқонӣ	хочагиҳои аҳоли	ҳамагӣ	соли 2024 нисбат ба соли 2023, ба ҳисоби фоиз	
		оилаи занбури асал					
Вилояти Хатлон	64066	1395	11278	53121	65794	102,7	
ш. Бохтар	123	-	-	123	123	100,0	
н. Кӯшониён	2321	114	-	2286	2400	103,4	
н. Вахш	1076	-	280	796	1076	100,0	
н. Хуросон	952	-	20	763	783	82,2	
н. Дӯстӣ	1000	-	495	530	1025	102,5	
н. Қубодиён	1376	30	121	1230	1381	100,4	
н. Ҷ. Балхӣ	2251	-	140	2148	2288	101,6	
н. А. Ҷомӣ	2066	-	621	1453	2074	100,4	
н. Чайхун	1340	-	-	1341	1341	100,1	
н. Панҷ	2564	74	-	2598	2672	104,2	
н. Шахритус	1613	122	230	1269	1621	100,5	
н. Ёвон	4451	-	391	4711	5102	114,6	
н. Н. Хусрав	408	49	108	304	461	113,0	
ш. Леваконт	273	25	40	212	277	101,5	
ш. Кӯлоб	6975	-	-	6727	6727	96,4	
н. Муъминобод	7877	120	2197	5560	7877	100,0	
н. Восеъ	2602	20	890	1925	2835	109,0	
н. Ҳамадонӣ	1948	15	225	1708	1948	100,0	
н. Фархор	2916	74	165	2733	2972	101,9	
н. Темурмалик	2115	-	728	1465	2193	103,7	
н. Данғара	3960	89	1771	2148	4008	101,2	
н. Ховалинг	4372	361	134	4055	4550	104,1	
н. Ш. Шохин	3611	70	1065	2503	3638	100,7	
н. Балҷувон	4161	232	1076	3293	4601	110,6	
ш. Норак	1715	-	581	1240	1821	106,2	

Истехсоли намудҳои асосии маҳсулоти чорво

(тонна)

	январ-майи с.2024	январ-майи с.2024 ба ҳисоби фоиз нисбат ба январ-майи с.2023
Чорво ва мург (дар вазни зинда)	35656	103,4
хоҷагиҳои ҷамъиятӣ	3212	64,3
хоҷагиҳои деҳқонӣ	4389	120,6
хоҷагиҳои аҳоли	28055	108,6
Шир	127585	105,4
хоҷагиҳои ҷамъиятӣ	975	91,1
хоҷагиҳои деҳқонӣ	7899	105,3
хоҷагиҳои аҳоли	118711	105,5
Тухм (ҳазор дона)	45140,9	100,7
хоҷагиҳои ҷамъиятӣ	11760,3	104,4
хоҷагиҳои деҳқонӣ	2202,5	44,9
хоҷагиҳои аҳоли	31178,1	108,8
Пашм	2849	104,9
хоҷагиҳои ҷамъиятӣ	90	72,6
хоҷагиҳои деҳқонӣ	856	112,2
хоҷагиҳои аҳоли	1904	104,2

**Истеҳсоли намудҳои асосии маҳсулоти чорводорӣ
дар шаҳру ноҳияҳо ва категорияҳои хоҷагӣ**

	январ-майи с.2023	январ-майи соли 2024				с.2024 нисбат ба с.2023, ба ҳисоби фоиз
		хоҷагиҳои ҷамъиятӣ	хоҷагиҳои деҳқонӣ	хоҷагиҳои аҳоли	ҳамагӣ	
гӯшт (дар вазни зинда)						
Вилояти Хатлон	34468	3212	4389	28055	35656	103,4
ш.Бохтар	28	-	-	31	31	108,6
н.Кӯшониён	1998	80	129	1868	2077	104,0
н.Вахш	2244	374	215	1800	2389	106,5
н.Хуросон	1390	22	64	1419	1505	108,3
н.Дустӣ	613	-	115	643	758	123,6
н.Қубодиён	873	74	6	877	957	109,6
н.Ҷ.Балхӣ	1347	16	129	1233	1378	102,3
н.А.Ҷомӣ	603	4	60	589	653	108,4
н.Ҷайхун	677	1	114	614	729	107,6
н.Панҷ	1312	22	261	1132	1415	107,9
н.Шаҳритус	837	200	49	720	969	115,7
н.Ёвон	4042	1025	193	1755	2972	73,5
н.Н.Хусрав	465	45	65	376	487	104,6
ш.Леваконт	405	27	-	422	449	110,9
ш.Кӯлоб	824	204	189	492	885	107,4
н.Муъминобод	2250	172	508	1705	2385	106,0
н.Восеъ	1545	49	206	1407	1662	107,5
н.Ҳамадонӣ	1265	-	174	1188	1362	107,7
н.Фархор	1666	84	88	1635	1807	108,4
н.Темурмалик	1411	-	194	1322	1516	107,5
н.Данғара	5421	746	1182	3729	5657	104,4
н.Ховалинг	302	-	46	281	327	108,0
н.Ш.Шоҳин	1064	2	156	986	1144	107,5
н.Балҷувон	1400	60	222	1333	1614	115,3
ш.Норак	486	3	25	502	529	108,7

	январ-майи с.2023	январ-майи соли 2024				ҳамагӣ	(тонна) с.2024 нисбат ба с.2023, ба ҳисоби фоиз
		хоҷагиҳои чамбиятӣ	хоҷагиҳои деҳқонӣ	хоҷагиҳои аҳоли	шир		
Вилояти Хатлон	121090	975	7899	118711	127585	105,4	
ш.Бохтар	196	-	-	206	206	105,5	
н.Кӯшонӣён	8550	113,8	290,2	8595	8999	105,3	
н.Вахш	7721	87	415	7713	8215	106,4	
н.Хуросон	3770	471,8	442,5	2964	3878	102,9	
н.Дӯсти	4636	-	540	4338	4878	105,2	
н.Қубодиён	5777	-	301	5711	6012	104,1	
н. Ҷ.Балхӣ	9525	32,4	447,9	9374	9854	103,5	
н.А.Ҷомӣ	3422	-	270,2	3231	3501	102,3	
н.Ҷайхун	2752	24,6	588,4	2279	2892	105,1	
н.Панҷ	5974	-	770	5506	6276	105,0	
н.Шахритус	4566	23,8	120,4	5068	5212	114,1	
н.Ёвон	11131	74,4	643,6	11001	11719	105,3	
н.Н.Хусрав	1681	4	92,6	1676	1772	105,4	
ш.Леваконт	2027	-	-	2138	2138	105,5	
ш.Кӯлоб	5200	127,9	528,2	4820	5476	105,3	
н.Муъминобод	5164	-	156,7	5286	5442	105,4	
н.Восеъ	11332	2,4	594,2	11383	11980	105,7	
н.Ҳамадонӣ	5853	-	378,7	5790	6168	105,4	
н.Фархор	7147	6,3	391,9	7124	7522	105,2	
н.Темурмалик	2058	-	125,4	2041	2166	105,3	
н.Данғара	8155	2,3	612,7	7961	8576	105,2	
н.Ховалинг	1011	0,8	55,7	1012	1069	105,8	
н.Ш.Шоҳин	1744	-	44	1797	1841	105,6	
н.Балҷувон	989	-	-	1044	1044	105,5	
ш.Норак	711	3,3	89,7	654	747	105,1	

	январ-майи с.2023	январ-майи соли 2024			ҳамагӣ	(ҳазор дона)
		ҳочагиҳои чамъиятӣ	ҳочагиҳои деҳқонӣ	ҳочагиҳои аҳоли		с.2024 нисбат ба с.2023, ба ҳисоби фоиз
ТУХМ						
Вилояти Хатлон	44826,3	11760,3	2202,5	31178,1	45140,9	100,7
ш.Бохтар	84,3	-	-	91,1	91,1	108,0
н.Кӯшониён	1747,8	50,3	71,7	1756,1	1878,1	107,5
н.Вахш	1153,6	-	20,0	1226,5	1246,5	108,0
н.Хуросон	3104,1	1635,2	-	1625,4	3260,6	105,0
н.Дустӣ	1446,9	-	32,0	1529,1	1561,1	107,9
н.Кубодиён	1223,5	-	35,9	1284,1	1320,0	107,9
н.Ч.Балхӣ	3369,9	-	286,0	3445,1	3731,1	110,7
н.А.Чомӣ	1347,6	-	40,5	1416,1	1456,6	108,1
н.Чайхун	969,4	-	85,0	965,9	1050,9	108,4
н.Панҷ	3084,7	-	-	1157,1	1157,1	37,5
н.Шахритус	1471,7	15,0	31,0	1541,9	1587,9	107,9
н.Ёвон	4352,7	730,5	72,1	3829,1	4631,7	106,4
н.Н.Хусрав	261,0	-	50,2	232,2	282,4	108,2
ш.Леваконт	3252,8	2579,5	-	561,3	3140,8	96,6
ш.Кӯлоб	4279,4	4989,6	417,9	445,4	5852,9	136,8
н.Муъминобод	997,9	-	234,5	1001,0	1235,5	123,8
н.Восеъ	1660,6	0,2	24,7	1774,0	1798,9	108,3
н.Ҳамадонӣ	2374,0	1060,1	46,0	1510,8	2616,9	110,2
н.Фархор	1180,7	697,4	-	806,4	1503,8	127,4
н.Темурмалик	608,0	-	45,2	608,3	653,5	107,5
н.Данғара	4462,8	-	538,9	1964,9	2503,8	56,1
н.Ховалинг	819,8	2,5	14,4	870,3	887,2	108,2
н.Ш.Шоҳин	822,7	-	119,0	761,1	880,1	107,0
н.Балҷувон	487,1	-	28,5	499,2	527,7	108,3
ш.Норак	263,3	-	9,0	275,8	284,8	108,1

	январ-майи с.2023	январ-майи соли 2024			ҳамагӣ	(тонна)
		хоҷагиҳои чамбиягӣ	хоҷагиҳои деҳқонӣ	хоҷагиҳои аҳоли		с.2024 нисбат ба с.2023, ба ҳисоби фоиз
пашм						
Вилояти Хатлон	2715	90	856	1904	2849	104,9
ш.Бохтар	4	-	-	4	4	102,1
н.Кӯшониён	123	12	19	96	127	102,8
н.Вахш	176	1	56	124	181	103,1
н.Хуросон	127	-	4	120	124	97,7
н.Дӯстӣ	82	-	17	70	87	106,3
н.Кубодиён	155	31	-	131	162	104,5
н. Ҷ.Балхӣ	219	2	43	186	231	105,6
н.А.Ҷомӣ	49	-	12	38	51	102,7
н.Ҷайхун	68	-	16	57	73	106,7
н.Панҷ	99	18	54	39	111	112,2
н.Шахритус	121	12	23	89	124	103,0
н.Ёвон	216	-	28	198	226	104,7
н.Н.Хусрав	40	-	8	35	43	105,3
ш.Леваканд	36	5	-	33	38	105,8
ш.Кӯлоб	26	1	8	21	29	113,3
н.Муъминобод	122	-	142	-	142	116,4
н.Восеъ	235	-	57	186	243	103,3
н.Ҷамадонӣ	116	-	59	60	119	102,6
н.Фархор	141	8	75	70	153	108,9
н.Темурмалик	76	-	77	-	77	102,0
н.Данғара	384	-	109	291	400	104,0
н.Ховалинг	1	-	1	-	1	100,0
н.Ш.Шоҳин	34	-	34	-	34	100,0
н.Балҷувон	61	-	9	55	65	106,1
ш.Норак	4	-	5	-	5	107,1

	январ-майи с.2023	январ-майи соли 2024				(тонна)
		хочагиҳои чамъияти	хочагиҳои деҳқонӣ	хочагиҳои аҳоли	ҳамагӣ	с.2024 нисбат ба с.2023, ба ҳисоби фоиз
пилла						
Вилояти Хатлон	105,5	-	180,1	-	180,1	170,7
ш.Бохтар	-	-	-	-	-	-
н.Кӯшониён	9	-	14,7	-	14,7	161,5
н.Вахш	6	-	11,6	-	11,6	187,1
н.Хуросон	4	-	6,0	-	6,0	150,0
н.Дустӣ	7,8	-	16,0	-	16,0	205,1
н.Кубодиён	9,1	-	17,3	-	17,3	190,1
н. Ҷ.Балхӣ	23,2	-	30,2	-	30,2	130,2
н.А.Ҷомӣ	2,6	-	6,2	-	6,2	238,5
н.Ҷайхун	4,8	-	7,8	-	7,8	162,5
н.Панҷ	6	-	11,3	-	11,3	188,3
н.Шахритус	7,4	-	14,1	-	14,1	190,5
н.Ёвон	12,2	-	20,0	-	20,0	163,9
н.Н.Хусрав	3,9	-	5,5	-	5,5	141,0
ш.Леваконт	2	-	3,6	-	3,6	200,0
ш.Кӯлоб	1	-	-	-	-	-
н.Муъминобод	-	-	-	-	-	-
н.Восеъ	2	-	3,1	-	3,1	172,2
н.Ҳамадонӣ	1	-	2,8	-	2,8	233,3
н.Фархор	1	-	3,2	-	3,2	355,6
н.Темурмалик	1	-	2,6	-	2,6	216,7
н.Данғара	1	-	4,1	-	4,1	292,9
н.Ховалинг	-	-	-	-	-	-
н.Ш.Шоҳин	-	-	-	-	-	-
н.Балҷувон	-	-	-	-	-	-
ш.Норак	-	-	-	-	-	-

**Маҳсулнокии чорво ва парранда дар хоҷагиҳои ҷамъиятӣ ва
деҳқонии шаҳру ноҳияҳои вилоят дар моҳҳои январ-майи соли 2024**

	дурнамо	январ-майи соли 2024			с.2024 нисбат ба дурнамо	январ- майи соли 2023	(кг)
		хоҷагиҳои ҷамъиятӣ	хоҷагиҳои деҳқонӣ	ҳамагӣ			с.2024 нисбат ба с.2023, ба ҳисоби фоиз
ширдӯшӣ аз як сар модагов							
Вилояти Хатлон	1810	692	721	718	39,7	698	102,9
н.Кӯшониён	1270	415	554	507	39,9	439	115,5
н.Вахш	1670	569	636	623	37,3	522	119,3
н.Хуросон	4100	1815	1353	1558	38,0	1693	92,0
н.Дӯстӣ	1630	-	730	730	44,8	730	100,0
н.Қубодиён	1340	-	741	681	50,8	616	110,6
н.Ҷ.Балхӣ	1680	150	691	551	32,8	551	100,0
н.А.Ҷомӣ	1680	-	534	494	29,4	492	100,4
н.Ҷайхун	1770	181	696	625	35,3	623	100,3
н.Панҷ	2110	-	727	727	34,5	727	100,0
н.Шаҳритус	1470	1394	528	588	40,0	588	100,0
н.Ёвон	2680	676	771	760	28,4	749	101,5
н.Н.Хусрав	1470	1000	771	778	52,9	756	102,9
ш.Леваконт	-	-	-	-	-	-	-
ш.Кӯлоб	3050	1332	1325	1327	43,5	1321	100,5
н.Муъминобод	3100	-	1533	1533	49,5	1520	100,9
н.Восё	1970	400	757	754	38,3	705	107,0
н.Ҷамадонӣ	1380	-	513	483	35,0	482	100,2
н.Фархор	1760	-	658	669	38,0	663	100,9
н.Темурмалик	500	-	191	191	38,2	236	80,9
н.Данғара	2480	-	1119	1123	45,3	1169	96,1
н.Ховалинг	-	-	-	-	-	-	-
н.Ш.Шоҳин	-	-	-	-	-	-	-
н.Балҷувон	-	-	-	-	-	-	-
ш.Норак	810	194	300	294	36,3	292	100,7

	дурнамо	январ-майи соли 2024			с.2024 нисбат ба дурнамо	январ- майи соли 2023	(дона)
		хочагиҳои чамбияти	хочагиҳои деҳконӣ	ҳамагӣ			с.2024 нисбат ба с.2023, ба ҳисоби фоиз
тухмгирӣ аз як сар мокиён							
Вилояти Хатлон	220	82	28	62	28,2	80	77,5
н.Кӯшонӣён	120	116	45	60	50,0	60	100,0
н.Вахш	45	-	25	25	55,6	23	108,7
н.Хуросон	241	71	-	71	29,5	89	79,8
н.Дӯсти	193	-	69	69	35,8	69	100,0
н.Қубодиён	140	-	45	45	32,1	43	104,7
н.Ҷ.Балхӣ	149	-	55	54	36,2	34	158,8
н.А.Ҷомӣ	181	-	30	30	16,6	28	107,1
н.Чайхун	165	-	75	75	45,5	67	111,9
н.Панҷ	314	-	-	-	-	310	0,0
н.Шахритус	223	107	74	107	48,0	105	101,9
н.Ёвон	116	98	126	100	86,2	47	212,8
н.Н.Хусрав	140	-	53	53	37,9	42	126,2
ш.Леваконт	280	85	-	85	30,4	89	95,5
ш.Кӯлоб	127	70	128	72	56,7	66	109,1
н.Муъминобод	123	-	76	76	61,8	23	330,4
н.Восеъ	130	33	48	48	36,9	41	117,1
н.Ҳамадонӣ	240	166	111	162	67,5	75	216,0
н.Фархор	180	157	-	157	87,2	47	334,0
н.Темурмалик	130	-	24	24	18,5	24	100,0
н.Данғара	250	-	10	10	4,0	121	8,3
н.Ховалинг	150	16	147	66	44,0	44	150,0
н.Ш.Шоҳин	150	-	57	57	38,0	42	135,7
н.Балҷувон	130	-	51	51	39,2	27	188,9
ш.Норак	70	-	17	17	24,3	9	188,9

	дурнамо	январ-майи соли 2024			с.2024 нисбат ба дурнамо	январ- майи соли 2023	(кг)
		хочагиҳои чамбиятӣ	хочагиҳои деҳқонӣ	ҳамагӣ			с.2024 нисбат ба с.2023, ба ҳисоби фоиз
пащмтарошӣ ба ҳар сар гӯсфанд							
Вилояти Хатлон	2,2	1,0	2,2	2,0	90,9	1,9	105,3
н.Кӯшониён	2,8	3,5	1,5	2,0	71,4	2,0	100,0
н.Вахш	2,0	1,2	1,0	1,0	50,0	1,0	100,0
н.Хуросон	2,0	-	1,9	0,5	25,0	1,6	31,3
н.Дӯстӣ	2,5	-	2,8	2,8	112,0	2,5	112,0
н.Қубодиён	2,3	2,1	0,0	1,0	43,5	1,0	100,0
н.Ҷ.Балхӣ	2,3	0,1	3,0	1,4	60,9	1,4	100,0
н.А.Ҷомӣ	2,4	-	3,1	3,0	125,0	3,0	100,0
н.Ҷайхун	2,7	-	3,2	3,2	118,5	2,8	114,3
н.Панҷ	2,3	0,9	5,0	2,4	104,3	2,2	109,1
н.Шахритус	2,6	2,0	1,2	1,8	69,2	1,8	100,0
н.Ёвон	2,1	-	3,2	2,1	100,0	2,1	100,0
н.Н.Хусрав	2,2	-	3,7	3,4	154,5	3,2	106,3
ш.Леваконт	2,0	2,3	-	2,3	115,0	2,0	115,0
ш.Кӯлоб	2,2	3,3	2,0	2,1	95,5	1,4	150,0
н.Муъминобод	2,8	-	2,6	2,6	92,9	2,0	130,0
н.Восеъ	2,4	-	2,7	2,7	112,5	2,7	100,0
н.Ҳамадонӣ	2,3	-	2,5	2,3	100,0	2,3	100,0
н.Фархор	2,1	1,1	2,9	2,5	119,0	2,3	108,7
н.Темурмалик	2,0	-	2,3	2,3	115,0	2,3	100,0
н.Дангара	2,1	-	1,7	1,6	76,2	1,7	94,1
н.Ховалинг	2,2	-	1,2	1,2	54,5	1,2	100,0
н.Ш.Шоҳин	2,2	-	3,0	3,0	136,4	3,0	100,0
н.Балҷувон	2,1	-	3,1	3,0	142,9	2,4	125,0
ш.Норак	1,5	-	3,3	3,3	220,0	3,3	100,0

	дурнамо	январ-майи соли 2024			с.2024 нисбат ба дурнамо	январ- майи соли 2023	(сар) с.2024 нисбат ба с.2023, ба ҳисоби фоиз
		хочагиҳои ҷамъиятӣ	хочагиҳои деҳқонӣ	ҳамагӣ			
гӯсола гирифта шудааст							
Вилояти Хатлон	18290	767	13075	13842	75,7	12750	108,6
н.Кӯшонӣён	715	123	343	466	65,2	466	100,0
н.Вахш	749	70	256	326	43,5	308	105,8
н.Хуросон	544	56	281	337	61,9	295	114,2
н.Дӯсти	438	-	254	254	58,0	252	100,8
н.Кӯбодӣён	406	-	175	175	43,1	170	102,9
н.Ҷ.Балхӣ	789	41	444	485	61,5	449	108,0
н.А.Ҷомӣ	662	-	440	440	66,5	430	102,3
н.Ҷайхун	983	70	922	992	100,9	964	102,9
н.Паҷҷ	1170	-	793	793	67,8	762	104,1
н.Шахритус	196	33	118	151	77,0	148	102,0
н.Ёвон	1260	65	761	826	65,6	800	103,3
н.Н.Хусрав	135	1	91	92	68,1	82	112,2
ш.Леваконт	-	-	-	-	-	-	-
ш.Кӯлоб	925	74	651	725	78,4	717	101,1
н.Муъминобод	675	-	680	680	100,7	435	156,3
н.Восеъ	925	2	589	591	63,9	573	103,1
н.Ҳамадонӣ	649	2	385	387	59,6	346	111,8
н.Фархор	545	7	392	399	73,2	392	101,8
н.Темурмалик	1360	-	1157	1157	85,1	992	116,6
н.Дангара	1621	4	1424	1428	88,1	1418	100,7
н.Ховалинг	633	5	565	570	90,0	535	106,5
н.Ш.Шоҳин	877	-	665	665	75,8	643	103,4
н.Балҷувон	1687	188	1398	1586	94,0	1285	123,4
ш.Норак	346	26	291	317	91,6	288	110,1

	дурнамо	январ-майи соли 2024			с.2024 нисбат ба дурнамо	январ- майи соли 2023	с.2024 нисбат ба с.2023, ба ҳисоби фоиз
		хочагиҳои чамбияти	хочагиҳои деҳқонӣ	ҳамагӣ			
гӯсолагирӣ ба сад сар модагов							
Вилояти Хатлон	70	37	52	50	71,4	48	104,2
н.Кӯшониён	70	32	54	46	65,7	41	112,2
н.Вахш	76	28	34	32	42,1	32	100,0
н.Хуросон	80	19	73	49	61,3	45	108,9
н.Дӯстӣ	60	-	34	34	56,7	32	106,3
н.Кӯбодиён	81	-	38	35	43,2	35	100,0
н.Ҷ.Балхӣ	68	11	54	41	60,3	37	110,8
н.А.Ҷомӣ	73	-	50	48	65,8	48	100,0
н.Ҷайхун	73	33	77	70	95,9	69	101,4
н.Панҷ	65	-	42	42	64,6	42	100,0
н.Шаҳритус	80	85	52	62	77,5	61	101,6
н.Ёвон	72	59	45	46	63,9	45	102,2
н.Н.Хусрав	75	25	52	52	69,3	47	110,6
ш.Леваконт	-	-	-	-	-	-	-
ш.Кӯлоб	83	77	62	63	75,9	63	100,0
н.Муъминобод	60	-	55	55	91,7	40	137,5
н.Восеъ	60	33	38	38	63,3	38	100,0
н.Ҳамадонӣ	63	4	34	33	52,4	30	110,0
н.Фархор	64	-	45	46	71,9	41	112,2
н.Темурмалик	70	-	42	42	60,0	42	100,0
н.Дангара	70	-	62	62	88,6	62	100,0
н.Ховалинг	68	-	57	57	83,8	54	105,6
н.Ш.Шоҳин	76	-	58	58	76,3	58	100,0
н.Балчувон	70	93	63	66	94,3	56	117,9
ш.Норак	80	85	69	73	91,3	73	100,0

	дурнамо	январ-май соли 2024			с.2024 нисбат ба дурнамо	январ- майи соли 2023	(сар)
		хочагиҳои чамбияти	хочагиҳои деҳқонӣ	ҳамагӣ			с.2024 нисбат ба с.2023, ба ҳисоби фоиз
барраю бузгола гирифта шудааст, сар							
Вилояти Хатлон	205242	22607	188642	211249	102,9	200378	105,4
н.Кӯшониён	6176	206	5934	6140	99,4	6137	100,0
н.Вахш	26279	175	26340	26515	100,9	25664	103,3
н.Хуросон	4568	571	3914	4485	98,2	3780	118,7
н.Дӯстӣ	2185	-	2285	2285	104,6	2170	105,3
н.Қубодиён	12403	5322	7108	12430	100,2	11873	104,7
н. Ҷ.Балхӣ	12461	3828	8918	12746	102,3	12105	105,3
н.А.Ҷомӣ	1475	-	1485	1485	100,7	1455	102,1
н.Ҷайхун	1906	22	1928	1950	102,3	1881	103,7
н.Панҷ	11485	3104	9343	12447	108,4	11392	109,3
н.Шахритус	7642	4062	3604	7666	100,3	7590	101,0
н.Ёвон	5491	41	5454	5495	100,1	5220	105,3
н.Н.Хусрав	1525	50	2045	2095	137,4	1264	165,7
ш.Левакант	1881	1886	-	1886	100,3	1886	100,0
ш.Кӯлоб	2205	266	2102	2368	107,4	2034	116,4
н.Муъминобод	19278	120	20996	21116	109,5	21116	100,0
н.Восеъ	7355	77	7527	7604	103,4	7230	105,2
н.Ҳамадонӣ	10894	-	11590	11590	106,4	10193	113,7
н.Фархор	14961	2596	11349	13945	93,2	12812	108,8
н.Темурмалик	10781	-	10781	10781	100,0	10460	103,1
н.Дангара	34204	135	35613	35748	104,5	34728	102,9
н.Ховалинг	876	25	899	924	105,5	820	112,7
н.Ш.Шоҳин	5793	-	5794	5794	100,0	5723	101,2
н.Балҷувон	1881	121	2698	2819	149,9	1930	146,1
ш.Норак	930	-	935	935	100,5	915	102,2

	дурнамо	январ-майи соли 2024			с.2024 нисбат ба дурнамо	январ- майи соли 2023	(сар) с.2024 нисбат ба с.2023, ба ҳисоби фоиз
		хоҷагиҳои чамбияти	хоҷагиҳои деҳқонӣ	ҳамагӣ			
барраю бузғола ба 100 сар меш							
Вилояти Хатлон	98	97	100	100	102,0	98	102,0
н.Кӯшониён	95	31	100	94	98,9	94	100,0
н.Вахш	99	58	100	100	101,0	99	101,0
н.Хуросон	97	100	93	95	97,9	99	96,0
н.Дӯсти	98	-	100	100	102,0	100	100,0
н.Кубодиён	98	100	83	98	100,0	100	98,0
н. Ҷ.Балхӣ	98	100	97	100	102,0	99	101,0
н.А. Ҷомӣ	93	-	100	94	101,1	94	100,0
н. Ҷайхун	99	-	100	100	101,0	100	100,0
н.Панҷ	99	100	100	100	101,0	100	100,0
н.Шаҳритус	98	100	94	98	100,0	98	100,0
н.Ёвон	94	8	100	94	100,0	94	100,0
н.Н.Хусрав	99	53	100	100	101,0	96	104,2
ш.Леваконт	98	98	-	98	100,0	98	100,0
ш.Кӯлоб	99	100	100	100	101,0	100	100,0
н.Муъминобод	97	82	100	100	103,1	93	107,5
н.Восъ	95	20	100	98	103,2	95	103,2
н.Ҳамадонӣ	99	-	100	100	101,0	100	100,0
н.Фархор	95	65	97	89	93,7	86	103,5
н.Темурмалик	99	-	99	99	100,0	97	102,1
н.Дангара	99	44	100	100	101,0	100	100,0
н.Ховалинг	99	42	100	100	101,0	100	100,0
н.Ш.Шоҳин	95	-	95	95	100,0	94	101,1
н.Балҷувон	99	100	100	100	101,0	100	100,0
ш.Норак	98	-	99	99	101,0	99	100,0

	дурнамо	январ-майи соли 2024			с.2024 нисбат ба дурнамо	январ- майи соли 2023	(сар)
		хочагиҳои чамбиятӣ	хочагиҳои деҳконӣ	Ҳамагӣ			с.2024 нисбат ба с.2023, ба ҳисоби фоиз
тойча гирифта шудааст							
Вилояти Хатлон	3273	78	2961	3039	92,9	2914	104,3
н.Кӯшониён	15	3	12	15	100,0	13	115,4
н.Вахш	120	-	70	70	58,3	70	100,0
н.Хуросон	143	47	52	99	69,2	110	90,0
н.Дӯсти	2	-	2	2	100,0	2	100,0
н.Кубодиён	3	6	-	6	200,0	6	100,0
н.Ҷ.Балхӣ	143	-	79	79	55,2	78	101,3
н.А.Ҷомӣ	176	-	177	177	100,6	175	101,1
н.Ҷайхун	65	-	71	71	109,2	66	107,6
н.Панҷ	548	1	504	505	92,2	500	101,0
н.Шахритус	14	-	7	7	50,0	7	100,0
н.Ёвон	251	-	251	251	100,0	246	102,0
н.Н.Хусрав	18	-	6	6	33,3	6	100,0
ш.Леваконт	-	-	-	-	-	-	-
ш.Кӯлоб	64	14	57	71	110,9	70	101,4
н.Муъминобод	147	1	96	97	66,0	92	105,4
н.Восеъ	126	-	109	109	86,5	105	103,8
н.Ҳамадонӣ	122	-	99	99	81,1	98	101,0
н.Фархор	237	-	232	232	97,9	232	100,0
н.Темурмалик	285	-	285	285	100,0	280	101,8
н.Дангара	543	-	503	503	92,6	475	105,9
н.Ховалинг	57	-	65	65	114,0	58	112,1
н.Ш.Шоҳин	90	-	92	92	102,2	92	100,0
н.Балҷувон	120	6	174	180	150,0	119	151,3
ш.Норак	16	-	18	18	112,5	14	128,6

Истехсоли гӯшт (дар вазни зинда) дар хоҷагиҳои ҷамъиятӣ ва деҳқонии вилоят дар моҳҳои январ-майи соли 2024-ум 7600,6 тоннаро ташкил дод, ки нисбат ба моҳҳои январ-майи соли 2023-ум 1036,0 тонна ё 12,0 фоиз кам аст.

Истехсоли шир дар хоҷагиҳои ҷамъиятӣ ва деҳқонии вилоят дар моҳҳои январ-майи соли 2024-ум 8873,8 тоннаро ташкил кард, ки нисбат ба моҳҳои январ-майи соли 2023-ум 306,1 тонна ё 3,6 фоиз зиёд мебошад.

Ширдӯшӣ аз як сар модагов дар хоҷагиҳои ҷамъиятӣ ва деҳқонии вилоят дар моҳҳои январ-майи соли 2024-ум 718 килограммиро ташкил дод, ки нисбат ба моҳҳои январ-майи соли 2023-ум 20 килограммӣ ё 2,9 фоиз зиёд мебошад.

Истехсоли тухм дар моҳҳои январ-майи соли 2024 дар хоҷагиҳои ҷамъиятӣ ва деҳқонии вилоят 13962,8 ҳазор донро ташкил кард, ки нисбат ба моҳҳои январ-майи соли 2023-ум 2209,4 ҳазор дон ё 13,7 фоиз кам шудааст. Тухмгирӣ аз як сар мокиён дар вилоят 62 донгиро ташкил дод, ки нисбат ба моҳҳои январ-майи соли 2023-ум 18 донгӣ кам мебошад.

Истехсоли пашм дар моҳҳои январ-майи соли 2024 дар хоҷагиҳои ҷамъиятӣ ва деҳқонии вилоят 945,9 тоннаро ташкил кард, ки нисбат ба моҳҳои январ-майи соли 2023-ум 58,7 тонна ё 6,6 фоиз зиёд аст. Пашмгарошӣ аз як сар ғӯсфанд дар вилоят 2,0 киллограммиро ташкил дод, ки ба ҳамин давраи соли 2023-ум 0,1 киллограммӣ зиёд мебошад.

Дар моҳҳои январ-майи соли 2024-ум дар хоҷагиҳои ҷамъиятӣ ва деҳқонии вилоят 13842 сар ғӯсола гирифта шудааст, ки нисбат ба моҳҳои январ-майи соли 2023-ум 1092 сар ё 8,6 фоиз зиёд мебошад. Ғӯсолагирӣ аз сад сар модагов дар вилоят 50 сариро ташкил дод, ки ба ҳамин давраи соли 2023-ум 2 сарӣ зиёд мебошад.

Наслгирии барраю бузгола дар хоҷагиҳои ҷамъиятӣ ва деҳқонии вилоят дар моҳҳои январ-майи соли 2024-ум 211249 сарро ташкил дода нисбат ба моҳҳои январ-майи соли 2023-ум 10871 сар ё 5,4 фоиз зиёд шудааст. Наслгирӣ аз сад сар меш дар вилоят 100 сарӣ шуда ба моҳҳои январ-майи соли 2023-ум 2 сарӣ зиёд мебошад.

Дар хоҷагиҳои ҷамъиятӣ ва деҳқонии вилоят дар моҳҳои январ-майи соли 2024-ум 3039 сар тойча гирифта шудааст, ки нисбат ба моҳҳои январ-майи соли 2023-ум 125 сар зиёд шудааст.

То 1-уми июни соли 2024-ум саршумори чорвои калони шохдор дар хоҷагиҳои ҷамъиятӣ ва деҳқонии вилоят 92520 сарро ташкил дода нисбат ба 1-уми июни соли 2023-ум 1119 сар ё 1,2 фоиз зиёд мебошад.

Аз он ҷумла саршумори модаговҳо 28204 сарро ташкил кард, ки нисбат ба 1-уми июни соли 2023-ум 2964 сар зиёд шуда 111,7 фоизро ташкил медиҳад.

Саршумори ғӯсфанду буз дар хоҷагиҳои ҷамъиятӣ ва деҳқонии вилоят то 1-уми июни соли 2024-ум 640660 сарро ташкил дод, ки нисбат ба 1-уми июни соли 2023-ум 14648 сар ё 2,3 фоиз зиёд аст.

Саршумори парранда дар хоҷагиҳои ҷамъиятӣ ва деҳқонии вилоят то 1-уми июни соли 2024-ум 861039 сарро ташкил кард, ки нисбат ба 1-уми июни соли 2023-ум 29401 сар зиёд шуда, 103,5 фоизро ташкил медиҳад.

Саршумори аспҳо то 1-уми июни соли 2024 дар хоҷагиҳои ҷамъиятӣ ва деҳқонии вилоят 17109 сарро ташкил кард, ки нисбат ба 1-уми июни 2023-ум 289 сар зиёд шуда 101,7 фоизро ташкил медиҳад.

МОҲИПАРВАРӢ

Ҳаҷми маҳсулоти моҳипарварӣ дар шаҳру ноҳияҳои вилоят дар моҳҳои январ-майи соли 2024-ум 20006,8 ҳазор сомони ро ташкил кард, ки нисбат ба моҳҳои январ-майи соли 2023-ум 102,4 фоизро ташкил медиҳад.

Дар хоҷагиҳои моҳипарварии вилоят дар моҳи январ-майи соли 2024-ум 909,4 тонна моҳӣ сайд карда шудааст, ки нисбат ба моҳҳои январ-майи соли 2023-ум 21,0 тонна зиёд шуда, 102,4 фоизро ташкил медиҳад.

Ҳамагӣ дар вилоят 2382,7 гектар обанборҳо, ҳавз ва қӯлҳои моҳипарварӣ мавҷуд аст.

Дар хоҷагиҳои моҳипарварӣ 39,3 тонна хӯроқиҳои концентратӣ ворид шуда 2,0 тонна боқӣ мондааст.

Дар давраи ҳисобот хароҷоти истехсоли хоҷагиҳо барои парвариши моҳӣ 710,8 ҳазор сомони ро ташкил медиҳад.

Истехсоли моҳӣ дар шаҳру ноҳияҳои вилоят дар моҳҳои январ-майи соли 2024 чунин аст:

	январ-майи с.2023	январ-майи соли 2024			ҳамагӣ	(тонна)
		хоҷагиҳои чамбияти	хоҷагиҳои деҳқонӣ	хоҷагиҳои аҳоли		с.2024 нисбат ба с.2023, ба ҳисоби фоиз
истехсоли моҳӣ						
Вилояти Хатлон	888,4	693,5	215,9	-	909,4	102,4
ш.Бохтар	-	-	-	-	-	-
н.Кӯшонӣён	2	-	2	-	2	100,0
н.Вахш	-	-	-	-	-	-
н.Хуросон	-	-	-	-	-	-
н.Дӯсти	247	191	63	-	254	102,8
н.Кубодиён	-	-	-	-	-	-
н.Ҷ.Балхӣ	-	-	-	-	-	-
н.А.Ҷомӣ	337,2	340	-	-	340	100,8
н.Ҷайхун	-	-	-	-	-	-
н.Панҷ	-	-	-	-	-	-
н.Шаҳритус	64,9	53	12	-	65	100,2
н.Ёвон	-	-	-	-	-	-
н.Н.Хусрав	-	-	-	-	-	-
ш.Леваконт	5,1	1	4,5	-	5,5	107,8
ш.Кӯлоб	107	41,5	69,3	-	110,8	103,6
н.Муъминобод	-	-	-	-	-	-
н.Восеъ	6,8	-	7,4	-	7,4	108,8
н.Ҳамадонӣ	70,1	67	4,7	-	71,7	102,3
н.Фархор	32,6	-	35	-	35	107,4
н.Темурмалик	1	-	1	-	1	100,0
н.Дангара	13,7	-	14	-	14	102,2
н.Ховалинг	-	-	-	-	-	-
н.Ш.Шоҳин	-	-	-	-	-	-
н.Балҷувон	1	-	1	-	1	100,0
ш.Норак	-	-	2	-	2	-

Раёсати беҳдошти замин ва обёри дар вилояти Хатлон
Қарзи истифодабарандагони об, нерӯи барқ ва ҷудо намудани маблағ
барои беҳтар намудани ҳолати мелиоративии заминҳои хоҷагиҳои
шаҳру ноҳияҳои вилояти Хатлон ба 01.06.2024 сол.

	Қарзи истифодабарандагони об аз идораҳои зертобеъи Раёсати беҳдошти замин ва обёри дар вилоят, (ҳазор сомонӣ)		Маблағгузори аз бучети маҳаллӣ барои беҳтар намудани ҳолати мелиоративии заминҳо, (ҳазор сомонӣ)		
	ҳамагӣ	аз ҷумла: аз истифодаи нерӯи барқ	нақша	ичроиш	фоиз
Вилояти Хатлон	107839,6	33191,3	4383,0	-	-
Н.Кӯшониён	11428,1	77,8	160,0	-	-
Н.Вахш	6695,2	843,7	345,0	-	-
Н.Хуросон	1902,8	1141,1	127,0	-	-
Н.Дӯстӣ	13294,2	4482,1	202,0	-	-
Н.Ҷ.Балхӣ	9203,8	2114,6	87,0	-	-
Н.А.Ҷомӣ	3995	37,5	183,0	-	-
Н.Баҳористон	322,5	1	-	-	-
Н.Чайхун	11221,7	3747,8	77,0	-	-
Н.Панҷ	5420,3	3421,9	150,0	-	-
Н.Ёвон	6414,6	7324	375,0	-	-
ИДБЗ ва ОҶП Кофарниҳон (Н.Шаҳритус, Н.Хусрав, Н.Кубодиён)	18567,5	6149,1	913,0	-	-
Ш.Леваконт	1392,4	154,4	-	-	-
Ш.Кулоб	1130,3	48,4	160,0	-	-
Н.Муъминобод	46,3	52,5	48,0	-	-
Н.Восеъ	3387,6	1104,8	400,0	-	-
Н.Ҳамадонӣ	1221,5	2,7	320,0	-	-
Н.Фархор	11455,5	1862,1	560,0	-	-
Н.Темурмалик	-	-	-	-	-
Н.Данғара	740,3	584	240,0	-	-
Н.Ховалинг	-	-	-	-	-
Н.Балҷувон	-	-	32,0	-	-
Буҷаи вилоят	-	-	-	-	-

Эзоҳ: ¹ - Идораи давлатии истифодабарии канали «Баҳористон» дар ноҳияи А.Ҷомӣ

Оиди обрасони ва пардохти он аз ҷониби хоҷагиҳои кишоварзии шаҳру ноҳияҳои вилояти Хатлон ба 01.06.2024с.

Номгуи шаҳру ноҳияҳо	Миқдори об мувофиқи нақша то 01.06. 2024сол ҳаз. м3	Миқдори оби додашуда то 01.06. 2024сол ҳаз. м3	Арзиши оби додашуда дар соли 2024-ум, то 01.06. ҳаз.сом	Фоиш, %	Арзиши об аз руи санадҳои имзошудаи обрасонӣ, ҳаз.сомонӣ
<i>Вилояти Хатлон</i>	688132	611155,26	187859,1	88,8	15026,9
Кӯшониён	62378	80876	4043,8	130	3166,5
Вахш	38350	39815	1990,8	104	266,0
Хуросон	20684	5009,2	250,5	24	72,9
Дӯстӣ	20879	58677	2933,9	281	374,2
Ҷ.Балхӣ	46752	61829	3091,5	132	854,8
А.Ҷомӣ	42601	39296,86	49037	92	691,7
Баҳористон	5665	3216,2	160,8	57	50
Ҷайхун	38417	69881	3494,1	182	1955
Панҷ	60647	26559	1328	44	1328,0
Ёвон	32375	16274	813,7	50	44,3
ИДБЗ ва ОҶП Кофарниҳон (Шаҳритус, Н.Хусрав, Қубодиён)	173472	178238	8911,9	103	5983,5
Леваконт	4012	6321	316,1	158	240
Кулоб	13004	940	4700	29	0
Муъминобод	3303	0	0	0	0
Восеъ	34851	1740	8700	8	0
Ҷамадони	44836	6350	20110	14	0
<i>Фарҳор</i>	34640	7320	36600	21	0
<i>Данғара</i>	11266	8813	41377	78	0
<i>Ховалинг</i>	-	-	-	-	-

Оиди обрасони ва пардохти он аз чониби хоҷагиҳои кишоварзии шаҳру ноҳияҳои вилояти Хатлон ба ҳолати 01.06.2024с.

Номгуи шаҳру ноҳияҳо	Бақияи қарз ба 01.01.2024с. ҳаз.сомонӣ	Пардохт шудааст, (ҳазор сомонӣ)			Бақияи қарз ба 01.06.2024с. ҳаз.сомонӣ
		Ҳамаги	Ба тарзи баргерӣ	Маблағи ба суратҳисоб	
Вилояти Хатлон	97973,3	15026,9	5160,6	-	5160,6
Н.Кӯшониён	8637,4	3166,5	375,8	-	375,8
Н.Вахш	6943,4	266	514,2	-	514,2
Н.Хуросон	1931	72,9	101,1	-	101,1
Н.Дӯстӣ	13217,4	374,2	297,4	-	297,4
Н.Ч.Балхи	8709,4	854,8	36,4	-	36,4
Н.А.Чомӯ	3669,7	691,7	366,4	-	366,4
Н.Баҳористон	375,6	50	103,1	-	103,1
Н.Чайхун	9946,8	1,955	680,1	-	680,1
Н.Панҷ	4450,9	1,328	358,6	-	358,6
Н.Ёвон	6878,7	44,3	508,4	-	508,4
ИДБЗ ва ОҲП Кофарниҳон Н. (Шаҳритус, Н.Хусрав, Н. Кубодиён)	13592,4	5983,5	1008,4	-	1008,4
ш.Леваконт	1186,9	240	34,6	-	34,6
ш.Кулоб	1186,9	-	56,6	-	56,6
Н.Муъминобод	46,3	-	0	-	0
Н.Восеъ	3387,6	-	0	-	0
Н.Ҳамадони	1270,7	-	49,2	-	49,2
Н.Фархор	11555,5	-	100	-	100
Н.Темурмалик	-	-	0	-	0
Н.Дангара	986,7	-	246,4	-	246,4
Н.Ховалинг	-	-	-	-	-

1.2.4. СОХТМОН

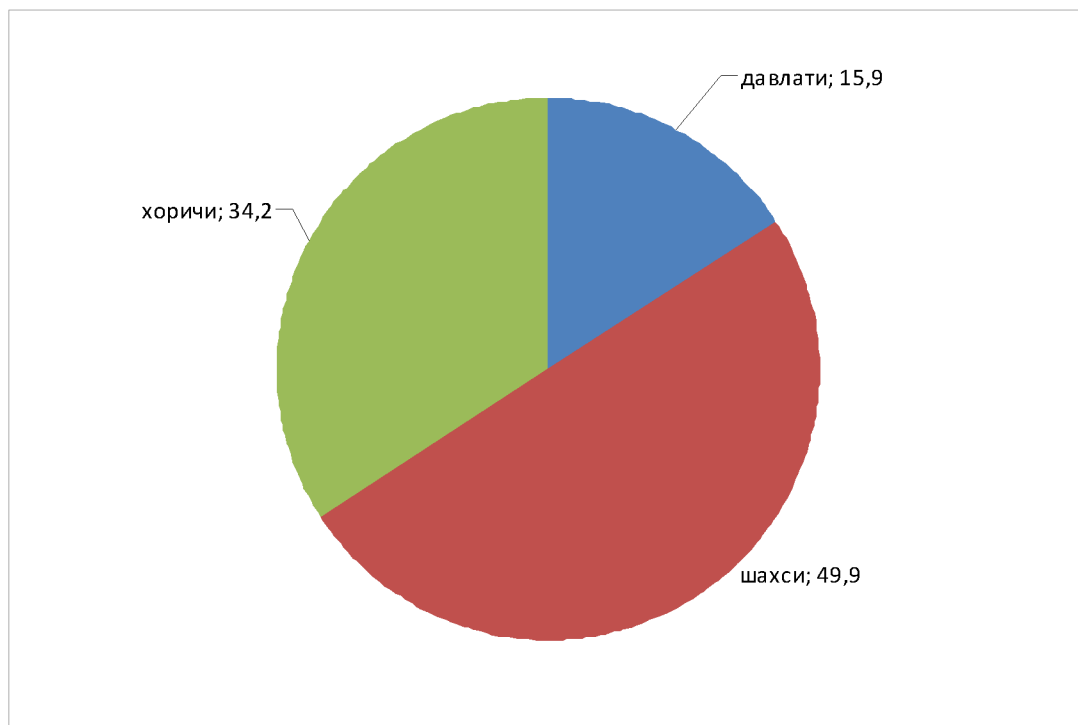
Сармоягузорӣ ба сармояи асосӣ

Дар моҳҳои январ-майи соли 2024 сармоягузори сармояи асосӣ аз ҳисоби ҳамаи манбаҳои маблағгузорӣ ба маблағи 1324989,1 ҳазор сомонӣ истифода карда шудааст, ки нисбат ба моҳҳои январ-майи соли 2023-ум бо нарҳҳои муқоисавӣ 132,7 фоизро ташкил медиҳад.

**Воридшавии сармоягузориҳо дар моҳҳои январ-май
дар шаҳру ноҳияҳои вилоят**

	<i>сармоягузорӣ ба сармояи асосӣ, ҳаз. сомонӣ</i>		<i>ба ҳисоби фоиз нисбат ба ҳамин давраи соли гузашта</i>
	<i>с.2023</i>	<i>с.2024</i>	
Вилояти Хатлон	973196,9	1324989,1	132,7
ш.Бохтар	44840,1	65726,3	146,6
н.Кӯшониён	49135,6	45674,1	93,0
н.Вахш	35064,2	73190,1	2,1 бар
н.Хуросон	85901,7	20278,4	23,6
н.Дӯстӣ	15203,2	77182,2	5,1 бар
н.Кубодиён	26865,3	10807,9	40,2
н.Ҷ.Балхӣ	1618,8	15678,1	9,7 бар
н.А.Ҷомӣ	15851,7	25853,1	163,1
н.Ҷайхун	30252,9	37085,3	122,6
н.Панҷ	8809,1	14291,7	162,2
н.Шаҳритус	9811,2	9530,8	97,1
н.Ёвон	22473,1	385149,4	17,1 бар
н.Н.Хусрав	7459,3	3587,3	48,1
ш.Леваконт	59445,9	36345,7	61,1
ш.Кӯлоб	82028,0	74583,6	90,9
н.Муъминобод	10281,5	11109,9	108,1
н.Восеъ	69930,2	61577,0	88,1
н.Ҳамадонӣ	61130,8	28858,4	47,2
н.Фархор	36924,6	42963,1	116,4
н.Темурмалик	44293,8	27117,6	61,2
н.Данғара	208516,7	196719,9	94,3
н.Ховалинг	5577,7	4254,1	76,3
н.Ш.Шоҳин	8266,8	13132,8	158,9
н.Балҷувон	17283,6	20729,4	119,9
ш.Норак	16231,1	23562,9	145,2

**Соҳтори сармоягузорӣ ба сармояи асосӣ дар сатҳи шаҳру ноҳияҳои вилоят, бо ғоиз
Соҳтори сармоягузорӣ ба сармояи асосӣ аз рӯи шаклҳои моликият
дар моҳҳои январ-майи соли 2024**



Дарачаи сармоязузорӣ ба сармоияи асосӣ

	ҳазор сомонӣ	бо ҳисоби фоиз нисбат ба	
		хамин давраи соли гузашта	моҳи гузашта
<i>соли 2023</i>			
январ	100558,6	95,0	40,3
феврал	144877,8	46,3	144,1
март	275574,2	56,9	190,2
семоҳаи якум	521010,6	57,6	X
апрел	203099,8	130,8	73,7
май	249086,5	126,8	122,6
июн	289310,8	102,1	116,1
семоҳаи дуюм	741497,1	116,8	X
июл	169308,9	132,9	58,5
август	215380,7	126,7	127,2
сентябр	384555,7	46,0	178,5
семоҳаи сеюм	769245,3	67,9	X
октябр	215071,8	151,5	55,9
ноябр	177273,9	87,3	82,4
декабр	537388,6	2,1 бар	3,0 бар
семоҳаи чорум	929734,3	156,4	X
<i>соли 2024</i>			
январ	132329,5	130,8	24,6
феврал	168149,2	116,0	127,1
март	270036,2	98,0	160,6
семоҳаи якум	570514,9	109,5	X
апрел	178697,1	88,0	66,2
май	575777,1	2,3 бар	3,2 бар

Соҳтори сармоязузорӣ ба сармоияи асосӣ
аз рӯи шаклҳои моликият дар моҳҳои январ-майи соли 2024

	январ-майи соли 2024		барои маълумот:
	ҳазор сомонӣ	бо фоиз нисбат ба ҷамъбаст	январ-майи соли 2023 ба ҳисоби фоиз нисбат ба ҷамъбаст
Сармоязузорӣ ба сармоияи асосӣ аз он ҷумла аз рӯи манбаъҳо	1324989,1	100	100
давлатӣ	210982,3	15,9	18,3
аҳоли	66632,3	5,0	5,2
соҳибкорони шахсӣ	104457,5	7,9	10,4
ҷамъиятҳои матлубот	-	-	-
ҷамъиятҳои дорон	487772,6	36,8	4,1
масъулияшон маҳдуд	2200,0	0,2	0,2
ҷамъиятҳои сахомӣ	452944,4	34,2	61,8
хориҷӣ			

Дар моҳҳои январ-майи соли 2024-ум Дирексия оиди сохтмони иншоотҳои давлатии Дастгоҳи Иҷроияи Президенти Ҷумҳурии Тоҷикистон сармоягузори сармояи асосиро ба маблағи 99447,1 ҳазор сомонӣ расонид, ки аз ин маблағ барои сохтмони муассисаҳои соҳаи маориф ба маблағи 15923,5 ҳазор сомонӣ, тандурустӣ 8919,9 ҳазор сомонӣ, фарҳанг 31346,3 ҳазор сомонӣ, идораи давлатӣ ва мудофия, сугуртаи иҷтимоӣ 15365,2 ҳазор сомонӣ ва барои сохтмони хонаҳои истиқоматӣ ва корҳои сохилмустаҳкамкунӣ ба маблағи 27892,2 ҳазор сомонӣ истифода шудааст.

**Воридшавии сармоягузориҳо дар моҳҳои январ-майи соли 2024-ум
дар сатҳи шаҳру ноҳияҳои вилоят**

	сармоягузори ба сармояи асосӣ, ҳазор сомонӣ		ба ҳисоби фоиз нисбат ба ҷамъбаст	
	с.2023	с.2024	с.2023	с.2024
Вилояти Хатлон	973196,9	1324989,1	100	100
ш. Бохтар	44840,1	65726,3	4,6	5,0
н. Кӯшонӣ	49135,6	45674,1	5,0	3,4
н. Вахш	35064,2	73190,1	3,6	5,5
н. Хурӯсон	85901,7	20278,4	8,8	1,5
н. Дӯстӣ	15203,2	77182,2	1,6	5,8
н. Қубодиён	26865,3	10807,9	2,8	0,8
н. Ҷ. Балхӣ	1618,8	15678,1	0,2	1,2
н. А. Ҷомӣ	15851,7	25853,1	1,6	2,0
н. Ҷайхун	30252,9	37085,3	3,1	2,8
н. Панҷ	8809,1	14291,7	0,9	1,1
н. Шаҳритус	9811,2	9530,8	1,0	0,7
н. Евон	22473,1	385149,4	2,3	29,1
н. Н. Хусрав	7459,3	3587,3	0,8	0,3
ш. Леваконт	59445,9	36345,7	6,1	2,7
ш. Кӯлоб	82028,0	74583,6	8,4	5,6
н. Муъминобод	10281,5	11109,9	1,1	0,8
н. Восеъ	69930,2	61577,0	7,2	4,6
н. Ҳамадонӣ	61130,8	28858,4	6,3	2,2
н. Фарҳор	36924,6	42963,1	3,8	3,2
н. Темурмалик	44293,8	27117,6	4,6	2,0
н. Данғара	208516,7	196719,9	21,4	14,8
н. Ховалинг	5577,7	4254,1	0,6	0,3
н. Ш. Шохин	8266,8	13132,8	0,8	1,0
н. Балҷувон	17283,6	20729,4	1,8	1,6
ш. Норақ	16231,1	23562,9	1,7	1,8

Дар моҳҳои январ-майи соли 2024-ум сармоягузориҳо ба сармояи асосӣ аз рӯи намудҳои фаъолияти иқтисодӣ ба объектҳои сохташаванда 1324989,1 ҳазор сомонӣ ё 100,0 фоиз, аз он ҷумла: кишоварзӣ, шикор ва хочагии чангал 10350,1 ҳазор сомонӣ ё ин, ки 0,8 фоиз, истеҳсолоти коркард 410710,4 ҳазор сомонӣ ё ин, ки 31,0 фоиз, истеҳсол ва тақсими нерӯи барқ, газ ва об 144555,5 ҳазор сомонӣ ё ин, ки 10,9 фоиз, сохтмон 234044,4 ҳазор сомонӣ ё ин, ки 17,7 фоиз, савдои яклухт ва чакана, таъмири нақлиёти автомобилӣ маснуот ва ашё барои истифодаи шахсӣ 11801,4 ҳазор сомонӣ ё ин, ки 0,9 фоиз, меҳмонхона ва тарабхонаҳо 6351,4 ҳазор сомонӣ ё ин, ки 0,5 фоиз, нақлиёт ва алоқа 57134,1 ҳазор сомонӣ ё ин, ки 4,3 фоиз, идораи давлатӣ ва мудофия, сугуртаи иҷтимоӣ 38289,1 ҳазор сомонӣ ё ин, ки 2,9 фоиз, маориф 273380,5 ҳазор сомонӣ ё ин, ки 20,6 фоиз, тандурустӣ ва пешниҳоди хизматрасонии иҷтимоӣ 25428,7 ҳазор сомонӣ ё ин, ки 1,9 фоиз, пешниҳоди харгуна хизматҳои коммуналӣ, хизматрасонии инфиродӣ ба маблағи 112943,5 ҳазор сомонӣ, ё ин, ки 8,5 фоиз ҳаҷми умумии сармоягузориҳои вилоятро ташкил медиҳад.

**Маблағи сармоягузориҳо дар сармояи асосӣ
дар намуди фаъолияти иқтисодӣ дар моҳҳои январ-майи соли 2024**

	январ-майи соли 2024			январ-майи соли 2023 фоиз нисбат ба чамъбаст
	ҳазор сомонӣ	фоиз январ-майи с.2023 (бо нарҳои муқои- савӣ)	нисбат ба чамъбаст	
Ҳамагӣ	1324989,1	132,7	100	100
аз он ҷумла:				
Кишоварзӣ, шикор ва хочагии ҷангал	10350,1	46,4	0,8	2,3
Истихроҷи канданиҳои ғоиданок	-	-	-	-
аз он ҷумла: ихтироҷи сӯзишворию – энергетикӣ ва канданиҳои ғоиданок	-	-	-	-
Истехсолоти коркард	410710,4	7,2 бар	31,0	5,9
аз он ҷумла: истехсоли насосҷӣ ва дузандагӣ	135,0	13,3	-	0,1
Истехсол ва тақсими нерӯи барқ, газ ва об	144555,5	72,3	10,9	20,5
аз онҳо:				
истехсол, интиқол ва тақсими нерӯи барқ	99600,1	62,4	7,5	16,4
истехсол, интиқол ва тақсими об, газ, буғ ва оби гарм	44955,4	111,2	3,4	4,1
истехсол ва тақсими сӯзишвории газмонанд	-	-	-	-
Соҳтмон	234044,4	122,3	17,7	19,7
Савдои яклухт ва ҷакана, таъмири нақлиёти автомобилӣ маснуот ва ашё барои истифодаи шахсӣ	11801,4	3,2 бар	0,9	0,4
Меҳмонхона ва тарабхонаҳо	6351,4	174,5	0,5	0,4
Нақлиёт ва алоқа	57134,1	30,0	4,3	19,8
аз онҳо:				
фаъолияти нақлиёти роҳи оҳан	-	-	-	-
алоқа	-	-	-	-
Идораи давлатӣ ва мудофиа, сугуртаи ичтимоӣ	38289,1	161,9	2,9	2,4
Маориф	273380,5	4,4 бар	20,6	6,3
Тандурустӣ ва пешниҳоди хизматрасонии ичтимоӣ	25428,7	25,5	1,9	10,2
Пешниҳоди ҳаргуна хизматҳои коммуналӣ, хизматрасонии инфиродӣ	112943,5	96,0	8,5	12,1
аз онҳо фаъолият оиди ба ташкили истироҳат ва вақтхушӣ, фарҳанг ва варзиш	33369,0	2,6 бар	2,5	1,3

Дар моҳҳои январ-майи соли 2024-ум дар иншоотҳои таъиноти истехсоли ба маблағи 634551,5 ҳазор сомонӣ ё ба андозаи 47,9 фоизи ҳаҷми умумии сармоягузориҳои вилояти иҷро гардидааст.

Ба кор андохтани фондҳои асосӣ

Дар моҳҳои январ-майи соли 2024 аз ҳисоби ҳамаи манбаъҳои сармоягузори фондҳои асосӣ ба маблағи 903373,3 ҳазор сомонӣ ба кор андохта шудааст, ки нисбати соли гузашта 2,7 баробар зиёд гардидааст.

Ба кор андохтани фондҳои асосӣ дар моҳҳои январ-май дар шаҳру ноҳияҳои вилоят

	<i>ба кор андохтани фондҳои асосӣ, ҳаз. сомонӣ</i>		<i>ба ҳисоби фоиз нисбат ба ҳамаи давраи соли гузашта</i>
	<i>соли 2023</i>	<i>соли 2024</i>	
Вилояти Хатлон	242154,2	903373,3	3,7 бар
ш. Бохтар	23731,9	14626,8	61,6
н. Кӯшониён	5906,0	13327,1	2,2 бар
н. Вахш	11789,7	55912,3	4,7 бар
н. Хурӯсон	10293,5	8317,0	80,8
н. Дустӣ	5253,4	7489,4	142,6
н. Кубодиён	13381,4	3640,3	27,2
н. Ч. Балхӣ	1018,4	9210,7	9,0 бар
н. А. Ҷомӣ	1159,8	20189,4	17,4 бар
н. Ҷайхун	20911,3	17057,7	81,6
н. Панҷ	4236,0	7609,0	179,6
н. Шаҳритус	3604,9	9401,7	2,6 бар
н. Евон	7956,1	350457,4	44,0 бар
н. Н. Хусрав	2300,5	3312,2	144,0
ш. Леваконт	-	5842,1	-
ш. Кӯлоб	28114,2	13026,1	46,3
н. Муъминобод	14612,0	7603,0	52,0
н. Восеъ	19581,0	14257,0	72,8
н. Ҳамадонӣ	8920,0	5603,6	62,8
н. Фархор	30342,7	8260,6	27,2
н. Темурмалик	1343,1	5557,8	4,1 бар
н. Данғара	14760,0	300432,4	20,3 бар
н. Ховалинг	2731,3	2136,4	78,2
н. Ш. Шохин	1225,0	4641,2	3,8 бар
н. Балҷувон	2484,7	7754,1	3,1 бар
ш. Норақ	6497,3	7708,0	118,6

Аз рӯи сохтмони объектҳои таъиноти истеҳсоли фондҳои асосӣ 442351,2 ҳазор сомонӣ ё 49,0 фоизи фондҳои умумии ба кор андохташудаи вилоятиро ташкил медиҳад.

Фондҳои асосӣ аз ҳисоби маблағҳои давлатӣ- 239950,5 ҳазор сомонӣ ё 26,6 фоиз, аҳоли- 66632,3 ҳазор сомонӣ ё 7,4 фоиз, соҳибқорони шахсӣ- 104457,5 ҳазор сомонӣ ё 11,5 фоиз, ҷамъиятҳои масъулияташ маҳдуд- 426366,8 ҳазор сомонӣ ё 47,2 фоиз ва инвестисияи хориҷӣ- 65966,2 ҳазор сомонӣ ё 7,3 фоизи ҳаҷми умумии фондҳои асосии вилоятӣ ба кор андохта шудаанд.

Дар моҳҳои январ-майи соли 2024-ум фондҳои асосӣ аз рӯи намудҳои фаъолият, сохтмони объектҳо ба 903373,3 ҳазор сомонӣ ё ин, ки 100,0 фоиз аз худ кардааст, аз он ҷумла: кишоварзӣ, шикор ва хоҷагии чангал 9702,0 ҳазор сомонӣ ё ин, ки 1,1 фоиз, истеҳсолоти коркард 410710,4 ҳазор сомонӣ ё ин, ки 45,5 фоиз, истеҳсол ва тақсими нерӯи барқ, газ ва об 5726,3 ҳазор сомонӣ ё ин, ки 0,6 фоиз, сохтмон 109924,7 ҳазор сомонӣ ё ин, ки 12,2 фоиз, савдои яклухт ва чакана, таъмири нақлиёти автомобилӣ маснуот ва ашё барои истифодаи шахсӣ 11801,4 ҳазор сомонӣ

ё ин, ки 1,3 фоиз, меҳмонхона ва тарабхона 120,0 ҳазор сомонӣ, нақлиёт ва алоқа 4411,1 ҳазор сомонӣ ё ин, ки 0,5 фоиз, идораи давлатӣ ва мудофиа, сугуртаи иҷтимоӣ 2027,9 ҳазор сомонӣ ё ин, ки 0,2 фоиз, маориф 321730,7 ҳазор сомонӣ ё ин, ки 35,6 фоиз, тандурустӣ ва пешниҳоди хизматрасониҳои иҷтимоӣ 4885,6 ҳазор сомонӣ ё ин, ки 0,5 фоиз ва пешниҳоди харгуна хизматҳои коммуналӣ, хизматрасониҳои инфиродӣ 22333,2 ҳазор сомонӣ ё ин, ки 2,5 фоизи фондҳои асосии вилоятро ташкил медиҳад.

Соҳтмони объектҳои соҳаҳои иҷтимоӣ - фарҳангӣ

Дар моҳҳои январ-майи соли 2024-ум барои инкишофи соҳаҳои иҷтимоӣ 690437,6 ҳазор сомонӣ равона карда шудааст, ки ин 52,1 фоизи ҳаҷми умумии сармоягузориҳои вилоятро ташкил медиҳад (бо нархҳои аслии амалкунанда).

Дар моҳҳои январ-майи соли 2024-ум ба масоҳати умумии 105,7 ҳазор метри мураббаъ хонаҳои истиқоматӣ ба истифода дода шудаанд, ки ин нисбат ба ҳамин давраи соли гузашта 4,3 ҳазор метри мураббаъ зиёд мебошад.

Дарачаи ба истифода додани биноҳои истиқоматӣ

(ҳазор метри мураббаъ)

	январ-майи с. 2023			январ-майи с.2024			ба ҳисоби фоиз нисбат ба ҳамин давраи соли гузашта		
	ҳамагӣ	аз он ҷумла аз ҳисоби		ҳамагӣ	аз он ҷумла аз ҳисоби		ҳамагӣ	аз он ҷумла аз ҳисоби	
		маблағ-ҳои давлатӣ	маблағ-ҳои аҳоли		маблағ-ҳои давлатӣ	маблағ-ҳои аҳоли		маблағ-ҳои давлатӣ	маблағ-ҳои аҳоли
ҳамагӣ	101,4	2,2	99,2	105,7	2,7	103,0	104,2	122,7	103,8
январ	21,8	-	21,8	27,3	-	27,3	125,2	-	125,2
феврал	22,8	-	22,8	24,7	-	24,7	108,3	-	108,3
март	20,6	-	20,6	21,5	-	21,5	104,4	-	104,4
апрел	22,3	2,2	20,1	18,5	2,7	15,8	83,0	-	78,6
май	13,9	-	13,9	13,7	-	13,7	98,6	-	98,6

**Ба истифодадиҳии манзилҳои истиқоматӣ дар шаҳру ноҳияҳои вилоят
дар моҳҳои январ-майи соли 2024**

Ҳамагӣ дар вилоят	ба қор андохта шуд - ҳамагӣ масоҳати умумии манзил метри мураббаъ	ба ҳисоби фоиз нисбат	
		ба ҳамин давраи соли гузашта	ба ҷамъбаст
Ҳамагӣ дар вилоят	105733	104,2	100
ш. Бохтар	8087	103,8	7,6
н. Кӯшонӣ	9345	102,1	8,8
н. Вахш	-	-	0,0
н. Хурӯсон	8580	79,5	8,1
н. Дӯсти	7505	150,9	7,1
н. Кубодиён	2821	120,8	2,7
н. Ҷ. Балхӣ	2526	3,3 бар	2,4
н. А. Ҷомӣ	5700	8,4 бар	5,4
н. Ҷайхун	7622	2,7 бар	7,2
н. Панҷ	6146	123,1	5,8
н. Шаҳритӯс	2636	2,0 бар	2,5
н. Евон	1187	49,3	1,1
н. Н. Хусрав	3016	82,0	2,9
ш. Леваконт	2534	-	2,4
ш. Қулоб	806	16,7	0,8
н. Муъминобод	806	25,4	0,8
н. Восеъ	5537	137,0	5,2
н. Ҳамадонӣ	7460	103,5	7,1
н. Фархор	2549	25,4	2,4
н. Темурмалик	3783	149,4	3,6
н. Дангара	2560	11,1 бар	2,4
н. Ховалинг	2068	102,7	2,0
н. Ш. Шохин	2650	130,3	2,5
н. Балҷувон	1680	116,3	1,6
ш. Норақ	8129	132,2	7,7

Корҳои пудратӣ

Ташкилотҳои пудратии вилоят дар моҳҳои январ-майи соли 2024-ум бо қувваи худ ба маблағи 718016,7 ҳазор сомонӣ корҳои пудратиро иҷро кардаанд, ки ин нисбат ба ҳамин давраи соли 2023-ум 236643,8 ҳазор сомонӣ зиёд мебошад.

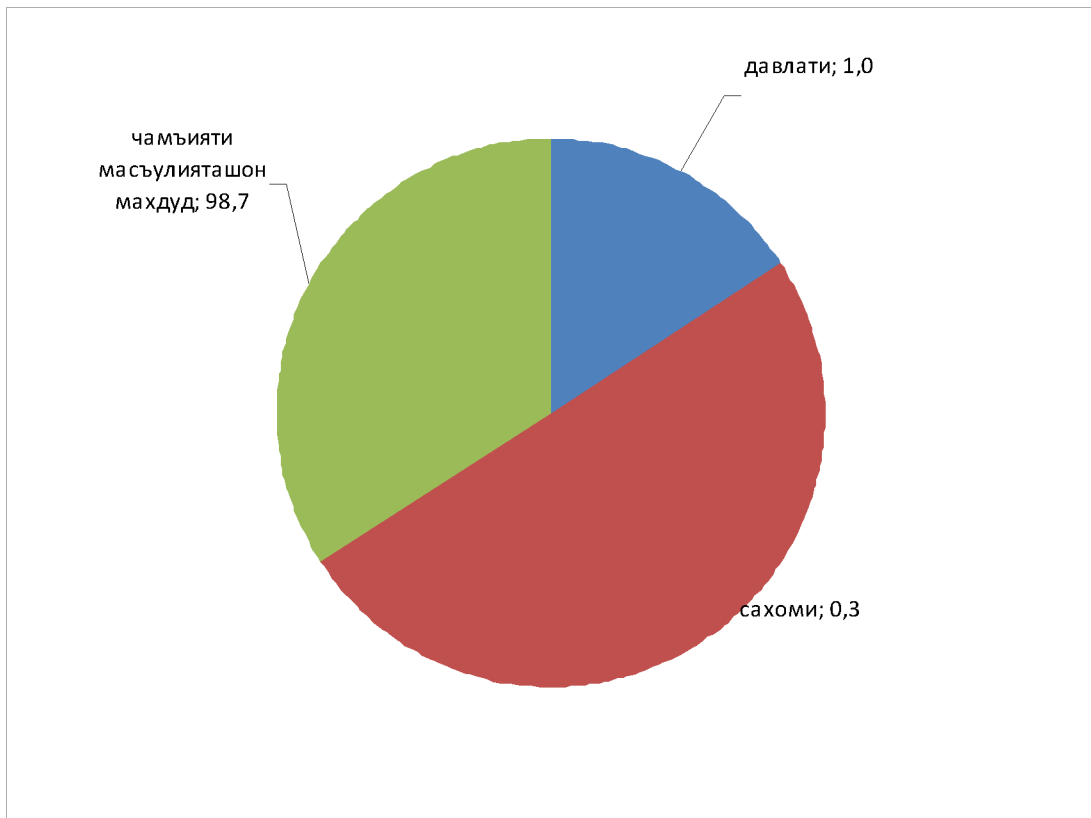
	ҳаҷми шартномаҳои пудратӣ	теъдоди ташкилотҳо	ҳаҷми корҳои пудратӣ, ки бо қувваи худ иҷро карда шудаанд, ҳазор сомонӣ	таъмири кулӣ
Ҳамагӣ	1052678,0	163	718016,7	64596,4
аз он ҷумла аз рӯи фаъолиятҳои давлатӣ	8764,2	11	6959,3	396,1
саҳомӣ	6831,2	3	2425,7	2339,5
ҷамъиятҳои масъулиятҳои маҳдуд	1037081,7	149	708631,7	61860,8

Ҳаҷми корҳои иҷрошудаи пудратӣ аз ҳисоби ташкилотҳои шакли моликиятҳои давлатӣ 6959,3 ҳазор сомонӣ ё 1,0 фоиз, ҷамъиятҳои саҳомӣ 2425,7 ҳазор сомонӣ ё 0,3 фоиз, ҷамъиятҳои масъулиятҳои маҳдуд 708631,7 ҳазор сомонӣ ё 98,7 фоизи ҳаҷми умумии вилоятиро ташкил медиҳад.

**Шумораи корхонаҳои фаъолияткунанда
дар солҳои 2022, 2023 ва 2024**

	январ- майи с.2022	январ- майи с.2023	январ- майи с.2023 ба ҳисоби фоиз нисбат ба январ- майи с.2022	январ- майи с.2023	январ- майи с.2024	январ- майи с.2024 ба ҳисоби фоиз нисбат ба январ- майи с.2023
Вилояти Хатлон	138	145	105,1	145	163	112,4
ш. Бохтар	23	24	104,3	24	32	133,3
н. Кӯшонӣён	3	4	133,3	4	2	50,0
н. Вахш	-	-	-	-	-	-
н. Хурӯсон	1	2	2,0 бар	2	-	-
н. Дӯстӣ	-	-	-	-	1	-
н. Қубодиён	-	-	-	-	-	-
н. Ҷ. Балхӣ	3	2	66,7	2	7	3,5 бар
н. А. Ҷомӣ	3	2	66,7	2	1	50,0
н. Ҷайхун	1	1	100,0	1	2	2,0 бар
н. Панҷ	-	-	-	-	-	-
н. Шахритус	1	1	100,0	1	1	100,0
н. Ёвон	4	7	175,0	7	10	142,8
н. Н. Хусрав	1	1	100,0	1	1	100,0
ш. Леваконт	4	6	150,0	6	4	66,7
ш. Кӯлоб	30	26	86,7	26	31	119,2
н. Муъминобод	3	3	100,0	3	4	133,3
н. Восеъ	7	6	85,7	6	9	150,0
н. Ҷамадонӣ	4	8	2,0 бар	8	5	62,5
н. Фархор	8	6	75,0	6	11	183,3
н. Темурмалик	9	7	77,8	7	7	100,0
н. Данғара	17	20	117,6	20	13	65,0
н. Ховалинг	1	3	3,0 бар	3	2	66,7
н. Ш. Шоҳин	-	1	-	1	1	100,0
н. Балҷувон	5	2	40,0	2	5	2,5 бар
ш. Норақ	10	13	130,0	13	14	107,7

Сохтори иҷрои қорҳои пудратӣ аз рӯи шаклҳои молиякӣ



**Иҷрои корҳои пудратӣ бо қувваи худ дар моҳҳои январ-май
аз рӯи шаҳру ноҳияҳои вилоят**

	<i>иҷрои корҳои пудратӣ, ҳазор сомонӣ</i>		<i>ба ҳисоби ғоиз нисбат ба ҳамин давраи соли гузашта</i>
	<i>2023</i>	<i>2024</i>	
Вилояти Хатлон	481372,9	718016,7	149,2
ш. Бохтар	26902,9	43585,1	162,0
н. Кушониён	835,7	941,0	112,6
н. Вахш	-	-	-
н. Хуросон	93,7	-	-
н. Дустӣ	-	180,0	-
н. Кубодиён	-	-	-
н. Ҷ. Балхӣ	2995,1	4914,1	164,1
н. А. Ҷомӣ	1015,7	25,0	2,5
н. Ҷайхун	770,0	2748,3	3,6 бар
н. Панҷ	-	-	-
н. Шахритус	247,0	89,1	36,1
н. Ёвон	8788,7	28158,9	3,2 бар
н. Н. Хусрав	195,0	400,0	2,0 бар
ш. Леваконт	8948,8	39893	4,4 бар
ш. Кӯлоб	34508,1	29733,5	86,2
н. Муъминобод	798,3	2167,0	2,7 бар
н. Восеъ	11116,3	13531,1	121,7
н. Ҷамадонӣ	2192,3	2196,9	100,2
н. Фархор	35032,3	39440,1	112,6
н. Темурмалик	20564,4	11209,0	54,5
н. Дангара	88497,5	95010,2	107,4
н. Ховалинг	4707,8	797,9	16,9
н. Ш. Шохин	1331,7	1189,3	89,3
н. Балчувон	2030,6	4971,6	2,4 бар
ш. Норак	229801,0	396835,6	172,7

**1.2.5. МИНТАҚАҲОИ ОЗОДИ ИҚТИСОДИИ
ВИЛОЯТИ ХАТЛОН**

Минтақаи озоди иқтисодии «Данғара» дар ноҳияи Данғараи вилояти Хатлон ҷойгир буда, масоҳати умумии он 541,3 гектарро ташкил медиҳад. Дар моҳҳои январ- майи соли 2024 дар Минтақаи озоди иқтисодии «Данғара», корҳои сохтмонӣ иҷро карда нагардидааст.

Дар моҳҳои январ-майи соли 2024 дар Минтақаи озоди иқтисодии «Данғара» 6 корхонаи саноатӣ фаъолият намуда, ҳаҷми истеҳсоли маҳсулоти саноатӣ 9929,6 ҳазор сомониро ташкил дод, аз он ҷумла ҶДММ «Тоҷпласт- 1» ба маблағи 1119,8 ҳазор сомонӣ, ҶДММ «Детйен Бетон» ба маблағи 2729,3 ҳазор сомонӣ, ҶДММ «Ауфен» ба маблағи 5500,0 ҳазор сомонӣ, ҶДММ «Ғаюр саноат» ба маблағи 394,1 ҳазор сомонӣ, ҶДММ «Миср 2001» ба маблағи 71,4 ҳазор сомонӣ ва ҶДММ «Сохтмон-11» ба маблағи 115,0 ҳазор сомонӣ маҳсулот истеҳсол намудааст. ҶДММ «Грин- голд», ҶДММ «Пиштоз посгород Тоҷикистон», ҶДММ «Техно полоиш», ҶДММ «Тоҷи-Осиё», ҶДММ «Оро», ҶДММ «Ю и Сервис» ва ҶДММ «Росточторг» дар моҳи январ-майи соли 2024-ум фаъолият накарданд.

Минтақаи озоди иқтисодии «Панҷ» дар ноҳияи Ҷайхуни вилояти Хатлон ҷойгир буда, масоҳати умумии он 401,6 гектарро ташкил медиҳад. Дар моҳҳои январ- майи соли 2024 корҳои сохтмонӣ иҷро нагардидааст.

Дар минтақаи мазкур 6- корхонаи саноатӣ ба қайд гирифта шуда 1-корхонаи саноатӣ фаъолият намуда, ҳаҷми истеҳсоли маҳсулоти саноатӣ 12854,0 ҳазор сомониро ташкил дод, аз он ҷумла ҶСП «Фон дарё» ба маблағи 12854,0 ҳазор сомонӣ маҳсулот истеҳсол намудааст. (ҶДММ «Бурок-2 ЛТД», ҶДММ «Милал-Интер-Ҷоинт», ҶДММ «Ансор- групп», ҶДММ «Технологияҳои офтобӣ» ва ҶДММ «Тоҷикистон Таҳор Пластик») дар моҳҳои январ- майи соли 2024-ум фаъолият накарданд.

Минтақаи озоди иқтисодии «Кулоб» дар шаҳри Кулоби вилояти Хатлон ҷойгир буда, масоҳати умумии он 309 гектарро ташкил медиҳад.

Дар ҳудуди минтақа 2- корхонаи саноатӣ ба қайд гирифта шуда 1-корхонаи саноатӣ фаъолият намуда, ҳаҷми истеҳсоли маҳсулоти саноатӣ 64,9 ҳазор сомониро ташкил дод, аз он ҷумла ҶДММ «Тоҷик Алмос» ба маблағи 64,9 ҳазор сомонӣ маҳсулот истеҳсол намудааст. ҶДММ «Кулоб Агросаноат» дар моҳҳои январ-майи соли 2024- ум фаъолият накард.

Корҳои сохтмонӣ дар моҳҳои январ-майи соли 2024- ум ба маблағи 6860,5 ҳазор сомонӣ иҷро гардидааст.

1.2.6. НАҚЛИЁТ

Боркашонӣ

Дар моҳҳои январ-майи соли 2024 бо ҳамаи намуди нақлиёт 17493,1 тонна бор кашонида шудааст, ки нисбат ба ҳамаи давраи соли 2023-ум 16,1 Ҷоиз зиёд шудааст.

Ҳаҷми боркашонӣ бо ҳамаи намудҳои нақлиёт

	май с.2024 ба май с.2024		январ-май с.2024 ба январ-май с.2024		ҳазор. тонна барои маълумот: январ-май с. 2023 ба ҳисоби Ҷоиз нисбат ба январ-май с.2022
Бор кашонида шудааст, ҳамагӣ	6127,7	116,5	17493,1	116,1	123,5
аз он ҷумла:					
нақлиёти хушкігард	6127,7	116,5	17493,1	116,1	123,5
аз он:					
бо нақлиёти роҳи оҳан	64,2	136,9	2,4 бар	85,7	112,4
бо нақлиёти автомобилӣ	6063,5	116,3	17255,3	116,7	123,7
аз ҷумла бо нақлиёти соҳибқорони хусусӣ	3510,0	135,0	9651,5	130,4	133,3
нақлиёти ҳавоӣ	-	-	-	-	-

Таносуби боркашонӣ бо ҳамаи намудҳои нақлиёт дар моҳҳои январ-майи соли 2024



автомобилӣ – 98,7 Ҷоиз



роҳи оҳан – 1,3 Ҷоиз

Дар моҳҳои январ-майи соли 2024 бо нақлиёти автомобилӣ ҳамаи вазорату идораҳо, корхонаву ташкилотҳо новобаста аз шакли моликиятшон ва инчунин бо нақлиётҳои автомобилӣ шахсонӣ воқеӣ, ки бо боркашонии тичоратӣ машғуланд 17493,1 ҳазор тонна бор кашонида шуд, ки 98,7 Ҷоизи ҳаҷми умумии боркашонии ҳамаи намудҳои нақлиётро ташкил медиҳад. Нисбат ба ҳамаи давраи соли гузашта ҳаҷми боркашонӣ 16,1 Ҷоиз зиёд мебошад.

**Нишондиҳандаҳои кори нақлиёти автомобилӣ шаҳру
ноҳияҳои вилояти Хатлон ба тариқи чадвали чунин аст¹**

	бор кашонда шуд, ҳазор тонна		январ-майи с.2024 ба ҳисоби фоиз нисбат ба январ-майи с.2023
	январ-майи соли 2023	январ-майи соли 2024	
Вилояти Хатлон	14789,2	17255,3	116,7
ш.Бохтар	1980,0	2487,5	125,6
н.Кушониён	460,0	510,3	110,9
н.Н.Хусрав	87,6	95,6	109,1
н.Вахш	910,0	1030,5	113,2
н.Хуросон	480,0	540,2	112,5
н.Дустӣ	430,0	490,0	114,0
н.Ҷ.Балхӣ	1050,0	1180,0	112,4
н.Кубодиён	360,0	420,0	116,7
н.Чайхун	910,0	1010,0	111,0
н.Панҷ	350,0	430,2	122,9
н.А.Ҷомӣ	710,0	840,2	118,3
н.Ёвон	940,0	1110,0	118,1
ш.Леваконт	460,0	520,5	113,2
ш.Норак	55,0	64,5	117,3
Н.Шаҳритус	420,0	480,5	114,4
ш.Кӯлоб	1390,0	1591,5	114,5
н.Балҷувон	75,0	85,5	114,0
н.Восеъ	780,0	890,5	114,2
н.Данғара	1042,6	1230,0	118,0
н.М.С.А.Ҷамадонӣ	490,0	575,5	117,4
н.Муминобод	290,0	340,0	117,2
н.Темурмалик	180,0	220,4	122,4
н.Фархор	680,0	803,5	118,2
н.Ховалинг	160,0	190,2	118,9
н.Ш.Шоҳин	99,0	118,2	119,4

Дар моҳҳои январ-майи соли 2024 бо нақлиёти роҳи оҳан (бо назардошти молборкунӣ, молфарорӣ ва интиқоли борҳои транзитӣ) 237,8 ҳазор тонна бор кашонда шуд.

Гардиши бор

Гардиши бор бо ҳамаи намудҳои нақлиёт дар моҳҳои январ-майи соли 2024 дар ҳаҷми 1568600,0 тонна км ба қайд гирифта шудааст, ки нисбат ба ҳамин давраи соли 2023-ум 113,9 фоизро ташкил дод.

Гардиши бор бо ҳамаи намудҳои нақлиёт

	<i>ҳазор тонна км</i>				
	<i>майи с.2024</i>	<i>майи с.2024 ба ҳисоби фоиз нисбат ба майи с.2023</i>	<i>январ-майи с.2024</i>	<i>январ-майи с.2024 ба ҳисоби фоиз нисбат ба январ-майи с.2023</i>	<i>барои маълумот: январ-майи с.2023 ба ҳисоби фоиз нисбат ба январ-майи с.2022</i>
Гардиши бор, ҳамагӣ	374900,0	101,5	1568600,0	113,9	104,7
аз он ҷумла:					
нақлиёти хушкгард	374900,0	101,5	1568600,0	113,9	104,7
аз он:					
бо нақлиёти роҳи оҳан	5800,0	134,9	18500,0	95,9	109,7
бо нақлиёти автомобилӣ	369100,0	101,2	1550100,0	114,2	104,6
аз ҷумла бо нақлиёти соҳибкорони хусусӣ	161000,0	2,8 бар	772800,0	146,3	162,5

Дар моҳҳои январ-майи соли 2024-ум гардиши бори нақлиёти автомобилӣ Корхонаи воҳидии давлатии нақлиётии автомобили хизматрасони «Логистика»-и минтақаи Бохтар ва идораи нақлиётии шаҳри Кӯлоб 453900,0 ҳазор тонна км-ро ташкил дод.

Гардиши бори нақлиёти автомобили дар шаҳру
ноҳияҳои вилоят дар чадвали зер оварда шудааст¹

	гардиши бор, ҳазор тонна км.		январ-майис.2024 ба ҳисоби фоиз нисбат ба январ-майи с.2023
	январ-майи соли 2023	январ-майи соли 2024	
Вилояти Хатлон	1357900,0	1550100,0	114,2
ш.Бохтар	123450,0	200618,2	162,5
н.Кӯшонӣён	24083,0	26140,0	108,5
н. Н.Хусрав	4850,0	6200,0	127,8
н.Вахш	40800,0	48500,0	118,9
н.Хуросон	20375,0	22050,0	108,2
н.Дӯстӣ	25800,0	30875,0	119,7
н. Ҷ.Балхӣ	46650,0	52462,0	112,5
н.Кубодиён	21100,0	25050,0	118,7
н.Ҷайхун	519157,0	545150,0	105,0
н.Панҷ	27850,0	33750,0	121,2
н.А.Ҷомӣ	36502,0	40800,0	111,8
н.Ёвон	106500,0	110900,0	104,1
ш.Леваконт	9820,0	11200,0	114,1
ш.Норак	4550,0	5280,0	116,0
н.Шаҳритус	21500,0	25125,0	116,9
ш.Кӯлоб	130100,0	140500,0	108,0
н.Балҷувон	3090,0	3591,0	116,2
н.Восеъ	30600,0	33900,0	110,8
н.Данғара	57500,0	63800,0	111,0
н.М.С.А.Ҷамадонӣ	28250,0	33900,0	120,0
н.Муминобод	10343,0	12343,8	119,3
н.Темурмалик	11500,0	13600,0	118,3
н.Фархор	40400,0	48900,0	121,0
н.Ховалинг	5480,0	6515,0	118,9
н.Ш.Шоҳин	7650,0	8950,0	117,0

¹-бо назардошти нақлиёти автомобилии вазорату идораҳо ва соҳибкорон

Мусофиркашонӣ

Бо ҳамаи намудҳои нақлиёти мусофиркашонӣ дар моҳҳои январ-майи соли 2024-юм 62775,6 ҳазор. нафар мусофир кашонида шудааст, ки нисбат ба ҳамин давраи соли 2023-ум 20,7 фоиз зиёд мебошад.

Мусофиркашонӣ бо ҳамаи намудҳои нақлиёт

	<i>ҳазор. нафар мусофир</i>				
	<i>майи с.2024</i>	<i>майи с.2024 ба ҳисоби фоиз нисбат ба майи с.2023</i>	<i>январ-майи с.2024</i>	<i>январ-майи с.2024 ба ҳисоби фоиз нисбат ба январ-майи с.2023</i>	<i>барои маълумот: январ-майи с.2023 ба ҳисоби фоиз нисбат ба январ-майи с.2022</i>
Мусофир кашонида шудааст, ҳамагӣ	17841,6	127,5	62775,6	120,7	104,1
аз он ҷумла:					
нақлиёти хушкигард	17841,6	127,5	62775,6	120,7	104,1
аз он:					
бо нақлиёти роҳи оҳан	1,9	61,3	13,5	85,4	138,6
бо нақлиёти автомобилӣ	17839,7	127,5	62762,1	120,7	104,1
аз ҷумла бо нақлиёти соҳибкорони хусусӣ	5961,3	140,3	13483,9	159,4	183,5
нақлиёти ҳавоӣ					

Таносуби мусофиркашонӣ бо ҳамаи намудҳои нақлиёт дар моҳҳои январ- майи соли 2024



автомобилӣ – 99,97 фоиз



ҳавоӣ – 0,00 фоиз

Дар моҳҳои январ- майи соли 2024-ум нақлиёти истифодаи умум, яқоя бо асосиатсияҳои нақлиётӣ ва терминалҳои мусофиркашонӣ 74,9 фоиз ҳаҷми умумии мусофиркашониро ташкил медиҳад.

Мусофиркашонӣ тавассути нақлиёти автомобилӣ
дар шаҳру ноҳияҳои вилоят чунин аст¹

	мусофиркашонӣ, ҳазор нафар		январ-майи с.2024 ба ҳисоби фоиз нисбат ба январ-майис.2023
	январ-майи соли 2023	январ-майи соли 2024	
Вилояти Хатлон	51987,1	62762,1	120,7
ш. Бохтар	8973,0	12876,8	143,5
н. Кӯшонӣён	712,0	923,0	129,6
н. Н. Хусрав	191,5	190,0	111,8
н. Вахш	1383,5	1410,0	130,2
н. Хуросон	810,0	1340,0	118,2
н. Дӯсти	1100,0	1450,2	131,8
н. Ҷ. Балхӣ	4810,0	5510,0	114,6
н. Кубодиён	894,2	940,0	118,4
н. Ҷайхун	497,5	502,5	122,6
н. Панҷ	485,0	950,0	133,8
н. А. Ҷомӣ	1910,0	4080,0	112,7
н. Ёвон	1596,2	2310,0	125,8
ш. Леваконт	4428,0	4368,8	111,7
ш. Норак	210,0	230,2	112,3
н. Шаҳритус	1283,3	1390,0	111,2
ш. Кӯлоб	10680,0	11500,0	107,7
н. Балҷувон	65,5	65,6	119,3
н. Восеъ	2640,0	2988,0	113,2
н. Данғара	3465,0	3868,0	126,2
н. М. С. А. Ҳамадонӣ	1765,0	1856,0	118,6
н. Муминобод	471,9	472,0	124,2
н. Темурмалик	605,0	710,0	117,4
н. Фархор	2130,0	2131,0	124,6
н. Ховалинг	281,0	310,0	124,0
н. Ш. Шоҳин	320,0	390,0	121,9

¹-бо назардошти нақлиёти автомобилӣ вазорату идораҳо ва соҳибкорон

Гардиши мусофирон

Гардиши мусофирон бо ҳамаи намудҳои нақлиёт дар моҳҳои январ- майи соли 2024-юм 1433300,0.ҳазор мусофир км, ки нисбат ба ҳамин давраи соли гузашта 25,0 фоиз зиёд шудааст.

Гардиши мусофирон бо ҳамаи намуди нақлиёт

	<i>ҳазор. мусофир км</i>				
	<i>майи с.2024</i>	<i>майи с.2024 ба ҳисоби фоиз нисбат ба майи с.2023</i>	<i>январ-майи с.2024</i>	<i>январ-майи с.2024 ба ҳисоби фоиз нисбат ба январ-майи с.2023</i>	<i>барои маълумот: январ-майи с.2023 ба ҳисоби фоиз нисбат ба январ-майи с.2022</i>
Гардиши мусофирон, ҳамагӣ	570000,0	125,0	1433300,0	125,0	141,1
аз он ҷумла:					
нақлиёти хушкигард	570000,0	125,0	1433300,0	125,0	141,1
аз он:					
бо нақлиёти роҳи оҳан	200,0	50,0	2000,0	87,0	109,5
бо нақлиёти автомобили	569800,0	125,1	1431300,0	126,2	143,0
аз ҷумла бо нақлиёти соҳибкорони хусусӣ	576200,0	130,3	615200,0	134,6	192,4
нақлиёти ҳавоӣ					

Гардиши мусофирони нақлиёти автмобилии
шаҳру ноҳияҳои вилоят чунин аст¹

	Гардиши мусофирон, ҳазор мусофир км.		январ-майи с.2024 ба ҳисоби фоиз нисбат ба январ-майи с.2023
	январ-майи соли 2023	январ-майи соли 2024	
Вилояти Хатлон	1134500,0	1431300,0	126,2
ш.Бохтар	195530,0	255750,0	130,8
н.Кӯшонӣён	70800,0	80900,0	114,3
н.Н.Хусрав	6550,0	8590,0	131,1
н.Вахш	35650,0	45710,0	128,2
н.Хуросон	23460	30075,0	128,2
н.Дӯстӣ	23900,0	32312,0	135,2
н. Ҷ.Балхӣ	55350,0	75484,0	136,4
н.Кубодиён	28200,0	35600,0	126,2
н.Ҷайхун	76198,0	93500,0	122,7
н.Панҷ	25750,0	35632,0	138,4
н.А.Ҷомӣ	32750,0	42850,0	130,8
н.Ёвон	36600,0	52479,0	143,4
ш.Леваконт	60000,0	78060,0	130,1
ш.Норак	9387,0	15120,0	161,1
н.Шаҳритус	35500,0	45700,0	128,7
ш.Кӯлоб	218100,0	245300,0	112,5
н.Балҷувон	6550,0	9060,0	138,3
н.Восеъ	40300,0	50800,0	126,1
н.Данғара	40800,0	50850,0	124,6
н.М.С.А.Ҷамадонӣ	33520,0	43530,0	129,9
н.Муминобод	15100,0	20378,0	135,0
н.Темурмалик	9850,0	12060,0	122,4
н.Фархор	40250,0	50300,0	125,0
н.Ховалинг	5810,0	9700,0	167,0
н.Ш.Шоҳин	8595,0	11560,0	134,5

1.2.7. САВДОИ ЧАКАНА, ЯКЛУХТ, ТАЪМИРУ ХИЗМАТРАСОНИИ ТЕХНИКИИ АВТОМОБИЛҲО ВА МОТОСИКЛҲО

Дар моҳҳои январ - майи соли 2024 ҳаҷми гардиши савдои яклухт, чакана ва таъмири автомобилҳо 6373752,8 ҳаз. сомониро ташкил дод, ки нисбат ба моҳҳои январ - майи соли 2023-ум 22,3 фоиз ё 1114377,3 ҳаз. сомони зиёд шудааст (индекси нарх 99,1 фоизро ташкил додааст).

Савдои яклухт, чакана ва таъмири автомобилҳо дар моҳҳои январ - майи соли 2024 аз рӯи намудҳои фаъолият

	ҳаз. сомони				
	майи с.2024	майи с.2024 бо фоиз нисбат ба майи с.2023	январ соли 2024	январ майи с.2024 бо фоиз нисбат ба январ майи с.2023	Барои маълумот: январ майи с.2023 бо фоиз нисбат ба январ майи с.2022
Ҳамагӣ	1080679,8	95,8	6373752,8	122,3	111,0
Савдои яклухт	21524,6	81,5	153430,4	136,7	159,1
Савдои чакана ва таъмири автомобилҳо	1059155,2	96,2	6220322,4	122,0	110,3
аз он ҷумла:					
фуруши сӯзишворӣ	114378,7	56,2	771371,1	103,6	104,9
савдои чаканаи мағозаҳои озуқаворӣ ва ғайриозуқаворӣ	89809,9	45,8	849918,6	110,7	106,4
савдои чакана ба воситаи бозорҳои хӯрокворӣ, ашё ва омехта	692343,4	129,2	3442537,2	132,0	117,8
савдои маҳсусгардонидашудаи чорвои хонагӣ	131704,8	95,8	984840,2	115,7	99,0
хизматрасонии техникӣ ва таъмири автомобилҳо	15355,9	96,0	76147,2	100,8	106,1
савдои автомобилҳо, мотосиклҳо ва қисмҳои эҳтиётии онҳо	15562,5	99,5	95508,1	113,1	104,9

Ҳаҷми умумии гардиши моли чакана ва таъмири автомобилҳо 6220322,4 ҳаз. сомониро ташкил дод. Аз он ҷумла дар бозорҳои озуқаворӣ, ашё ва молҳои омехтаи вилоят ба маблағи 3442537,2 ҳаз. сомони ё 55,3 фоизи ҳаҷми умумии гардиши моли чаканаро ташкил медиҳад. Дар ин давра ба маблағи 984840,2 ҳаз. сомони чорвои зинда, 771371,1 ҳаз. сомони маҳсулотҳои нафти, 76147,2 ҳаз. сомони хизматрасонии техникӣ ва таъмири автомобилҳо, 95508,1 ҳаз. сомони савдои автомобилҳо, мотосиклҳо ва қисмҳои эҳтиётии онҳо ва 849918,6 ҳаз. сомони дигар молҳо фурухта шуданд.

**Гардиши савдо ва таъмири автомобилҳо дар шаҳру ноҳияҳо
моҳҳои январ - майи соли 2024**

(ҳазор. сомонӣ)

	май с.2024	май с.2024 бо фоиз нисбат ба майи с.2023	январ майи соли 2024	январ майи с.2024 бо фоиз нисбат ба январ майи с.2023	Барои маълумот: январ майи с.2023 бо фоиз нисбат ба январ майи с.2022
Ҳамагӣ дар вилоят	1080679,8	95,8	6373752,8	122,3	111,0
аз он ҷумла:					
ш.Бохтар	468980,7	132,5	2612359,5	139,3	117,5
н.Кӯшониён	24162,3	81,0	155609,8	114,8	103,0
н.Вахш	16641,8	105,9	97023,5	120,2	103,6
н.Хуросон	17717,1	114,1	102696,3	128,7	103,1
н.Дӯстӣ	15568,1	87,3	96142,3	111,5	102,4
н.Кубодиён	22153,2	97,1	123384,5	115,7	101,9
н.Ҷ.Балхӣ	45386,0	104,7	261210,0	117,9	101,0
н.А.Ҷомӣ	21772,2	95,8	125418,5	120,9	106,7
н.Чайхун	18704,8	71,5	147620,6	105,7	101,3
н.Панҷ	24051,2	125,6	130441,7	130,9	103,6
н.Шаҳритус	49799,5	118,7	282683,2	130,7	102,4
н.Ёвон	56113,0	115,9	335382,6	131,9	104,2
н.Н. Хусрав	2463,3	82,6	17119,4	106,1	101,4
ш.Леваконт	8725,4	7,8	257689,5	82,8	130,1
ш.Кӯлоб	121163,9	120,8	622846,1	120,2	123,9
н.Муъминобод	12789,6	79,4	55746,2	121,7	100,1
н.Восеъ	43491,1	78,0	261115,3	110,9	114,6
н.Ҳамадонӣ	19757,3	70,7	96754,9	101,0	114,4
н.Фархор	41761,3	60,8	232649,8	96,7	93,9
н.Темурмалик	5670,3	82,0	33983,2	103,5	101,1
н.Данғара	15692,8	41,1	128379,2	100,3	113,4
н.Ховалинг	5530,7	82,1	37437,9	102,3	100,3
н.Ш. Шохин	1225,6	17,1	21048,6	88,9	101,9
н.Балҷувон	935,5	42,6	50011,7	122,5	58,7
ш.Норак	20423,1	79,3	88998,7	101,5	113,3

Ҳаҷми гардиши савдо ва таъмири автомобилҳо ва таносуби он дар шаҳру ноҳияҳо дар моҳҳои январ - майи соли 2024 дар ҷадвали зерин оварда шудааст:

	<i>ҳаҷми умумии гардиши мол, (ҳаз. сомонӣ)</i>		<i>вазни қиёсӣ (фоиз)</i>	
Ҳамагӣ дар вилоят	6373752,8		100	
аз он ҷумла:				
ш.Бохтар	2612359,5		41,0	
н.Кӯшониён	155609,8		2,4	
н.Вахш	97023,5		1,5	
н.Хуросон	102696,3		1,6	
н.Дӯстӣ	96142,3		1,5	
н.Қубодиён	123384,5		1,9	
н.Ҷ.Балхӣ	261210,0		4,1	
н.А. Қомӣ	125418,5		2,0	
н. Ҷайхун	147620,6		2,3	
н.Панҷ	130441,7		2,0	
н.Шаҳритус	282683,2		4,4	
н.Ёвон	335382,6		5,3	
н.Н. Хусрав	17119,4		0,3	
ш.Леваконт	257689,5		4,0	
ш.Кӯлоб	622846,1		9,8	
н.Муъминобод	55746,2		0,9	
н.Восеъ	261115,3		4,1	
н.Ҳамадонӣ	96754,9		1,5	
н.Фархор	232649,8		3,7	
н.Темурмалик	33983,2		0,5	
н.Данғара	128379,2		2,0	
н.Ховалинг	37437,9		0,6	
н.Ш. Шохин	21048,6		0,3	
н.Балҷувон	50011,7		0,8	
ш.Норак	88998,7		1,4	

Таносуби бештари гардиши савдо ба шаҳру ноҳияҳои Бохтар, Қулоб, Ёвон ва Шаҳритус рост меояд.

Гардиши савдои яклухт, таъмири автомобилҳо	1080679,8	95,8	6373752,8	122,3	111,0
аз он ҷумла:					
бахши давлатӣ	296,3	52,6	1953,7	75,6	77,9
бахши ғайридавлатӣ	1080383,5	95,8	6371799,1	122,3	140,4
аз он:					
бозорҳо ва дигар сохторҳои тижоратӣ	1080383,5	95,8	6371799,1	122,3	140,4

Таносуби гардиши савдои ғайридавлатӣ дар моҳҳои январ - майи соли 2024-юм 99,9 фоизи ҳаҷми умумиро ташкил кардааст.

1.2.6.1. Мехмонхонаҳо ва тарабхонаҳо

Гардиши хӯроки умумӣ, якҷоя бо хизматрасонии мехмонхонаҳо ва тарабхонаҳо дар моҳҳои январ - майи соли 2024-ум 154389,2 ҳазор сомониро ташкил дод, ки нисбат ба моҳҳои январ - майи соли 2023-ум 14,4 фоиз зиёд мебошад. (индекси нарх 99,2 фоизро ташкил дод).

Гардиши хӯроки умумӣ, якҷоя бо хизматрасонии мехмонхонаҳо,
тарабхонаҳо дар шаҳру ноҳияҳои вилояти Хатлон
дар моҳҳои январ - майи соли 2024

(ҳазор сомонӣ)

	майи с.2024	майи ¹⁾ с.2024 бо фоиз нисбат ба майи с.2023	январ майи с.2024	январ майи ¹⁾ с.2024 бо фоиз нисбат ба январ майи с.2023
Вилояти Хатлон	16557,8	94,2	154389,2	114,4
аз он ҷумла:				
ш.Бохтар	6325,0	110,7	60763,8	126,0
н.Кӯшонӣён	247,0	89,9	1790,1	102,9
н.Вахш	32,7	99,2	1254,3	101,4
н.Хуросон	184,1	74,2	3449,1	100,7
н.Дӯсти	269,9	92,4	1992,5	102,1
н.Кӯбодӣён	243,3	38,9	3958,0	102,6
н.Ҷ.Балхӣ	581,2	90,1	4502,8	106,5
н.А.Ҷомӣ	845,6	100,9	5582,6	105,8
н.Чайхун	252,6	76,3	3063,0	102,0
н.Панҷ	216,5	28,0	4397,7	101,5
н.Шахритус	905,9	88,1	7866,8	107,6
н.Ёвон	958,6	85,2	7225,5	112,4
н.Н.Хусрав	47,8	83,7	759,8	100,3
ш.Леваконт	468,1	78,9	3200,4	100,3
ш.Кӯлоб	2200,0	112,0	17515,7	125,5
н.Муъминобод	85,0	96,5	704,9	104,4
н.Восеъ	372,3	72,4	6683,9	100,9
н.Ҷамадонӣ	202,5	97,0	2514,2	104,4
н.Фархор	432,9	105,9	4220,4	104,4
н.Темурмалик	31,8	91,1	380,8	100,1
н.Дангара	457,0	97,8	4851,6	106,8
н.Ховалинг	11,9	33,1	413,9	94,5
н.Ш.Шоҳин	29,9	23,3	571,7	84,1
н.Балҷувон	36,2	52,5	517,3	95,8
ш.Норак	1120,0	104,7	6208,4	109,2

ЭЗОҲ: ¹⁾ - суръати афзоиш бо индекси нархҳои вилоятӣ ҳисоб карда шудааст, ки он аз индекси ҷумҳуриявӣ фарқ дорад.

1.2.8. ХИЗМАТРАСОНИИ ПУЛАКӢ

Дар моҳҳои январ-маи соли 2024 ҳаҷми хизмати пулакӣ, ки ҳамаи соҳаҳои хизматгузор расонидаанд, 1150617,9 ҳазор сомони ро ташкил дод, ки нисбат ба ҳамина давраи соли гузашта 11,5 фоиз зиёд шудааст, хизматрасони пулакӣ ба аҳоли бошад 1041573,0 ҳазор сомони ро ташкил дода ки нисбати ҳамина давраи соли гузашта 4,0 фоиз зиёд шудааст.

Таносуб дар сохтори ҳаҷми хизмати пулакӣ, ки корхонаҳои давлатӣ расонидаанд 13,7 фоизро ташкил медиҳад, ки аз ҷадвали зер аён аст:

(ҳазор сомонӣ)

	<i>Барои маълумот:</i>					
	<i>маи с.2024</i>	<i>маи с.2024 ба ҳисоби фоиз нисбат ба маи с.2023</i>	<i>январ- маи с.2024</i>	<i>январ- маи с.2024 ба ҳисоби фоиз нисбат ба январ- маи с.2023</i>	<i>маи с.2023 ба ҳисоби фоиз нисбат ба фмаи с.2022</i>	<i>январ- маи с.2023 ба ҳисоби фоиз нисбат ба январ- маи с.2022</i>
Ҳамагӣ	213726,0	95,6	1150617,9	111,5	102,5	101,2
аз он ҷумла:						
бахши давлатӣ	33214,4	79,7	157863,4	104,7	135,8	111,6
бахши ғайридавлатӣ	180511, 6	108,4	992754,5	112,6	93,9	120,4

Корхонаю ташкилотҳои расмӣ ба қайд гирифташуда ба маблағи 338445,0 ҳазор сомонӣ хизмат расондаанд, ки 47,0 фоизи ҳаҷми умумии хизматрасони ро ташкил медиҳад.

Ҳаҷми хизматрасони пулакӣ ба аҳоли дар моҳҳои январ -маи соли 2024 дар шаҳро ноҳияҳо чунин аст:

(ҳазор сомонӣ)

	<i>маи</i>		<i>маи с.2024 ба ҳисоби фоиз нисбат ба маи с.2023</i>	<i>январ- маи</i>		<i>январ-маи с.2024 ба ҳисоби фоиз нисбат ба январ-маи с.2023</i>
	<i>с.2023</i>	<i>с.2024</i>		<i>с.2023</i>	<i>с.2024</i>	
хизматрасони пулакӣ						
Ҳамагӣ (дар ҳамаи соҳаҳои хизматрасони)	204733,7	213726,0	95,6	1002017,1	1150617,9	111,5
аз он ҷумла: корхонаҳои ба қайд гирифташуда	56100,4	52772,3	86,1	223507,7	338445,0	147,0

ХИЗМАТРАСОНИИ ПУЛАКӢ

Ҳаҷми хизматрасонӣ дар моҳҳои январ-майи соли 2024 дар шаҳру ноҳияҳо дар чадвали зер пешниҳод карда шудааст.

(ҳазор сомонӣ)

	<i>май</i>		<i>май с.2024 ба ҳисоби фоиз нисбат ба майи с.2023</i>	<i>январ- май</i>		<i>январ- май с.2024 ба ҳисоби фоиз нисбат ба - январ- майи с.2023</i>
	<i>с.2023</i>	<i>с.2024</i>		<i>с.2023</i>	<i>с.2024</i>	
<i>хизматрасонии пулакӣ</i>						
Ҳамагӣ (дар ҳамаи соҳаҳои хизматрасонӣ)	204733,7	213726,0	95,6	1002017,1	1150617,9	111,5
аз он ҷумла:						
ш. Бохтар	22941,4	20135,9	80,4	97582,0	108671,8	108,1
н. Кӯшонӣён	13645,2	14228,2	95,5	69378,2	73777,0	103,2
н. Вахш	10177,4	11435,3	102,9	52650,3	56858,8	104,8
н. Хуросон	6042,3	6546,1	99,2	29868,1	31364,8	102,0
н. Дустӣ	5998,8	6760,2	103,2	30794,8	33533,1	105,7
н. Қубодӣён	10062,0	10419,5	94,8	49726,3	51246,0	100,1
н. Ҷ. Балхӣ	10689,4	11830,6	101,4	55058,3	59024,9	104,1
н. А. Ҷомӣ	9697,4	10185,9	96,2	47522,6	49130,4	100,4
н. Ҷайхун	7857,0	8562,8	99,8	40543,5	42877,0	102,7
н. Панҷ	6353,6	6746,4	97,2	32991,1	34183,1	100,6
н. Шахритус	8293,7	8989,2	99,3	39656,2	46286,9	113,3
н. Ёвон	12177,1	13997,5	105,3	62612,6	70667,6	109,6
н. Н. Хусрав	1693,5	1901,1	102,8	9167,1	9717,0	102,9
ш. Леваконт	3049,9	3181,5	95,5	18063,2	17161,9	92,2
ш. Қӯлоб	16170,5	15976,4	90,5	72376,3	83914,9	112,6
н. Муъминобод	4779,9	4948,8	94,8	23495,2	24304,8	100,4
н. Восеъ	11564,1	11949,1	94,6	56682,0	58439,2	100,1
н. Ҳамадонӣ	8084,1	8240,3	93,3	39896,1	41147,3	100,1
н. Фархор	8729,5	9038,9	94,8	43988,3	45729,6	100,9
н. Темурмалик	3726,1	3796,3	93,3	18206,1	18891,2	100,7
н. Дангара	11463,7	12763,4	102,0	54498,1	60573,2	107,9
н. Ховалинг	3186,4	3367,0	96,8	15889,3	16451,0	100,5
н. Ш. Шохин	2784,9	2864,4	94,2	13621,0	14037,8	100,1
н. Балҷувон	1507,9	1659,3	100,8	7870,8	8318,9	102,6
ш. Норақ	4058,2	4202,0	94,8	19879,8	94309,6	4,6 бар

ХИЗМАТРАСОНИИ ПУЛАКИ

(ҳазор сомони)

	май		май с.2024 ба ҳисоби фоиз нисбат ба май с.2023	январ-май		январ- май с.2024 ба ҳисоби фоиз нисбат ба - январ- май с.2023
	с.2023	с.2024		с.2023	с.2024	
	<i>аз он ҷумла, хизматрасони пулакӣ ба аҳоли</i>					
Ҳамагӣ (аз он ҷумла: хизматра-сонӣ ба аҳоли)	191116,3	207910,6	99,9	972428,4	1041573,0	104,0
аз он ҷумла:						
ш. Бохтар	12302,8	18073,4	134,5	81096,8	96947,3	116,1
н. Қўшонӣён	13540,6	13805,5	93,4	68555,3	71638,5	101,5
н. Вахш	9626,3	10663,4	101,4	50148,4	53231,8	103,1
н. Хуросон	6031,2	6535,4	99,2	29803,4	31308,4	102,0
н. Дӯстӣ	5961,1	6748,9	103,7	30700,3	33475,7	105,9
н. Қўбодӣён	10055,9	10139,3	92,3	49683,4	50368,2	98,4
н. Ҷ. Балхӣ	10587,7	11665,4	100,9	54550,8	58327,3	103,8
н. А. Ҷомӣ	9337,5	9778,0	95,9	46104,4	46935,3	98,8
н. Ҷайхун	7649,7	8420,0	100,8	39677,4	41819,3	102,3
н. Панҷ	6305,5	6731,0	97,8	32878,2	33924,7	100,2
н. Шахритус	8123,1	8781,7	99,0	38871,2	44495,0	111,1
н. Ёвон	11846,6	13729,6	106,1	60796,9	67573,7	107,9
н. Н. Хусрав	1684,2	1890,2	102,8	9121,6	9665,8	102,9
ш. Леваканд	3039,0	3170,8	95,5	18008,1	17082,2	92,1
ш. Кӯлоб	15587,7	15571,8	91,5	70654,7	81464,3	111,9
н. Муъминобод	4778,0	4900,4	93,9	23463,5	24235,6	100,3
н. Восеъ	11352,7	11679,9	94,2	55575,3	57165,3	99,9
н. Ҳамадонӣ	8068,9	8218,4	93,3	39699,9	41034,6	100,4
н. Фархор	8714,1	9013,9	94,7	43915,2	45637,2	100,9
н. Темурмалик	3715,1	3785,4	93,3	18160,2	18855,0	100,8
н. Данғара	11401,0	12632,8	101,5	54234,2	57035,9	102,1
н. Ховалинг	3132,4	3297,9	96,4	15567,4	16171,3	100,9
н. Ш. Шохин	2775,8	2848,8	94,0	13574,4	13967,5	99,9
н. Балҷувон	1503,0	1652,4	100,7	7853,0	8284,1	102,4
ш. Норақ	3996,3	4176,3	95,7	19734,3	20929,1	103,0
Аз он ҷумла: хизматрасони пулакӣ ба аҳоли дар корхонаю ташкilotҳои ба қайд гирифташуда	42483,0	46956,9	101,2	193919,0	229400,1	114,8

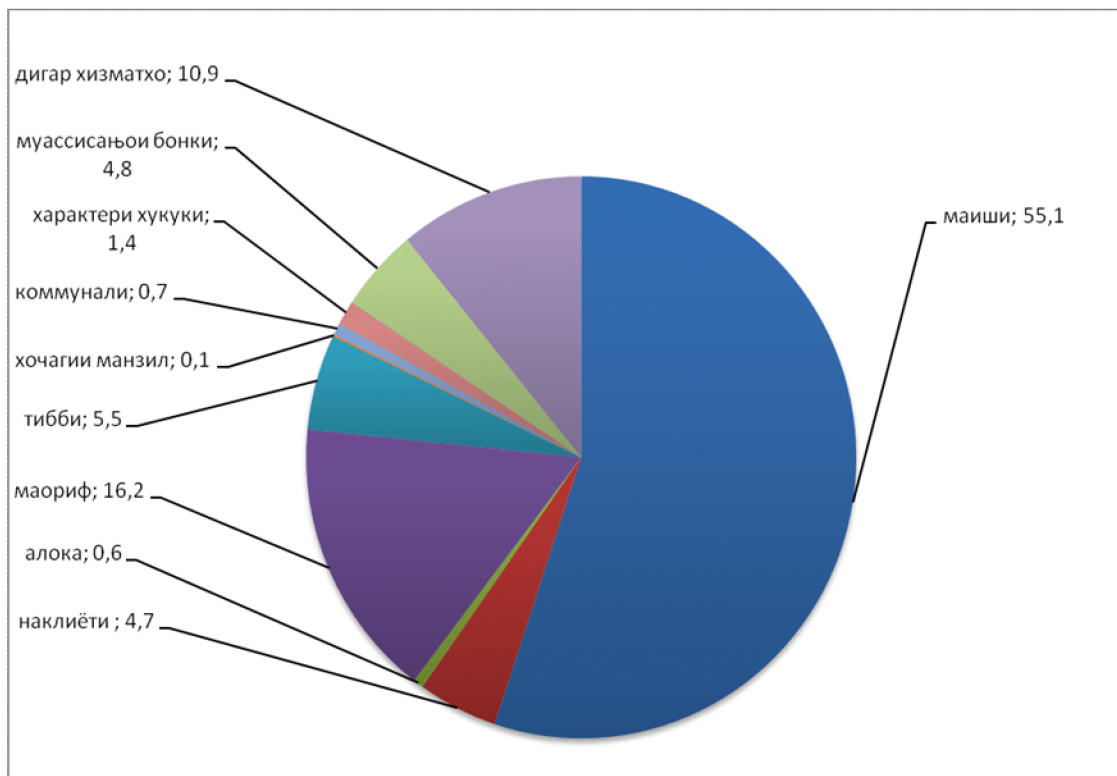
Ҳаҷми хизматрасонӣ ба ҳисоби миёна ба ҳар нафар аҳоли
дар моҳҳои январ майи соли 2024 дар шаҳру ноҳияҳо

	ҳаҷми хизматрасонии пулакӣ, ҳаз. сомонӣ	Шумораи аҳоли ба 01.01.с.2024 ҳазор нафар	ҳаҷми хизматрасонии пулакӣ ба ҳар нафар аҳоли нисбат ба ҳисоби миёнаи вилоятӣ, ба ҳисоби фоиз
Ҳамагӣ дар вилоят	1150617,9	3696,2	x
<i>аз он ҷумла:</i>			
ш. Бохтар	108671,8	130,4	2,7 бар
н. Кӯшониён	73777,0	271,1	87,4
н. Вахш	56858,8	223,3	81,8
н. Хуросон	31364,8	132,4	76,1
н. Дӯстӣ	33533,1	129,1	83,4
н. Қӯбодиён	51246,0	205	80,3
н. Ҷ. Балхӣ	59024,9	220,7	85,9
н. А. Ҷомӣ	49130,4	192,7	81,9
н. Ҷайхун	42877,0	153	90,0
н. Панҷ	34183,1	129,9	84,5
н. Шахритус	46286,9	142,6	104,3
н. Ёвон	70667,6	261,5	86,8
н. Н. Хусрав	9717,0	47,6	65,6
ш. Леваконт	17161,9	52,4	105,2
ш. Қӯлоб	83914,9	231,3	116,5
н. Муъминобод	24304,8	103,4	75,5
н. Восеъ	58439,2	237,8	78,9
н. Ҳамадонӣ	41147,3	161,5	81,8
н. Фархор	45729,6	187,1	78,5
н. Темурмалик	18891,2	78,7	77,1
н. Данғара	60573,2	181,8	107,0
н. Ховалинг	16451,0	60,8	86,9
н. Ш. Шохин	14037,8	60,2	74,9
н. Балҷувон	8318,9	34,1	78,4
ш. Норақ	94309,6	67,8	4,5 бар

Ҳаҷми хизматрасонии пулакӣ аз рӯи намудҳо

(ҳазор. сомонӣ)

	<i>майи соли 2024</i>	<i>майи соли 2024 ба ҳисоби фоиз нисбат ба майи соли 2023</i>	<i>январ майи соли 2024</i>	<i>январ майи соли 2024 ба ҳисоби фоиз нисбат ба январ майи соли 2023</i>
Ҳамагӣ хизматҳои пулакӣ	213726,0	95,6	1150617,9	111,5
аз он ҷумла:				
хизмати маишӣ	139993,8	107,8	634625,4	98,5
хизмати нақлиёти мусофирбар	9992,4	77,9	54451	95,7
хизмати алоқа	1334,5	186,1	6693,3	172,9
хизмати маориф	23212,2	69,6	186347,1	120,0
хизмати тиббӣ	13610,5	60,6	63335,8	97,5
хизматрасонии хоҷагии манзил	148,3	60,1	777,3	76,1
хизмати коммуналӣ	1700	94,6	8407,4	93,8
характери ҳуқуқӣ	3096,7	100,5	15765,7	105,3
муассисаҳои бонкӣ	11740,1	106,5	55037,1	122,7
дигар хизматҳо	8897,5	110,3	125177,8	3,4 бар



	(ҳазор сомонӣ)					
	май с.2023	май с.2024	май ¹⁾ с.2024 ба ҳисоби фоиз нисбат ба майи с.2023	январ с.2023	май с.2024	январ майи ¹⁾ с.2024 ба ҳисоби фоиз нисбат ба январ майи с.2023
Вилояти Хатлон (корхонаҳои расман ба қайд гирифташуда)	56100,4	52772,3	86,1	223507,7	338445,0	147,0
Ҳукуматҳо	1673,9	2491	136,3	7117,3	10758,4	146,8
Чамаотҳои шаҳрак ва деҳа	121,6	168,4	126,8	364,7	591,1	157,4
Вазорати маориф ва илмӣ	10162,9	11450,1	103,2	44034,7	47981,7	105,8
Вазорати кишоварзӣ	86,8	92,9	98,0	435,9	463,6	103,3
Вазорати фарҳанг	27,6	40,5	134,4	135,3	153,5	110,1
Вазорати миллиоратсия ва захираҳои обӣ	100,6	216	196,6	568,9	358,2	61,1
Вазорати адлия	590,4	614,2	95,3	3100,5	3525,8	110,4
Вазорати нақлиёт ва алоқа	1910,7	1033,2	49,5	9588,7	8287,6	83,9
Вазорати тандурустӣ ва ҳифзи иҷтимоӣ	14630	6411,3	40,1	34830,4	32469,9	90,5
Вазорати меҳнат, муҳоҷират ва шуғли аҳоли	141,3	104,2	67,5	303	268,3	86,0
Вазорати қорҳои дохилӣ	59,9	75,6	115,6	259,7	347	129,7
Вазорати энергетика ва захираҳои обӣ	77,5	66	78,0	337,2	282,3	81,3
Вазорати саноат ва технологияҳои нав	210	200	87,2	946,5	934,8	95,9
Кумитаи давлатии сармоягузорӣ ва идораи амволи давлатӣ	20,1	156,7	7,1 бар	120,9	1700,4	13,6 бар
Кумитаи давлатии идораи замин ва геодезӣ	2221,6	2488	102,6	10865,6	12307	110,0
Кумитаи меъморӣ ва сохтмони назди Ҳукумат	240,9	363,3	138,1	1272,4	1514	115,5
Кумитаи телевизион ва радиои назди Ҳукумати вилояти Хатлон	17,7	9,8	50,7	56,8	129,9	2,2 бар
Агентии стандартизация, метрология, сертификация ва назироти савдо	476	469,7	90,4	2576,1	2482,3	93,6
Сарраёсати бойгонии назди Ҳукумат	39,1	41,3	96,7	229,6	302,3	127,8
Кумитаи давлатии заминсозӣ, геодезӣ ва харитасозӣ	187,1	247,4	121,1	1013,3	1102,1	105,6
Кумитаи бехатарии озукаворин назди Ҳукумати вилояти Хатлон	16,5	19,3	107,1	79,2	84,5	103,6
Коллегии химоятчиён	23,1	34,9	138,4	126,2	162,4	124,9
Иттифоқи Ҷумҳуриявии Ҷамъияти матлуботи вилояти Хатлон	546,6	688,5	115,3	2937,2	2825	93,4
Кумитаи марказии ташкилоти ёрии мудофиаи вилояти Хатлон	59,4	60,6	93,4	668,5	1091,8	158,6
Бонки амонатгузорӣ	1714,8	3420,4	182,7	8913,7	15097,4	164,4
Бонки тичоратӣ-саҳомӣ, саноатӣ-сохтмонии тоҷик «ОРИЁНБОНК»	196,8	541	2,5 бар	732,7	1747,7	2,3 бар
Дигар бонкҳо	1295,9	1284,9	90,8	5738,5	5384	91,1

ЭЗОҲ: ¹⁾ - суръати афзоиш бо индекси нархҳои вилоятӣ ҳисоб карда шудааст.

	(ҳазор сомонӣ)					
	майи с. 2023	майи с. 2024	майи ¹⁾ с.2024 ба ҳисоби фонз нисбат ба майи с.2023	январ майи с.2023	январ майи с.2024	январ майи ¹⁾ с.2024 ба ҳисоби фонз нисбат ба январ майи с.2023
Ассосиатсияи Ҷумҳуриявии саноати гӯшту шир «ТОЧИКМЯСОМОЛПРОМ»	13	12,7	89,5	58,5	52,8	87,6
Консерни давлатии «ТОЧИККОММУНСЕРВИС»	1779	1798,5	92,6	9396,3	8838,3	91,3
Консерни давлатӣ-кооперативии «ТОЧИКСЕЛЬСТРОЙ»	22,9	11,1	44,4	138,7	119,6	83,7
Роҳи охани Тоҷик	675,5	238,5	32,3	5719,8	3398,1	57,7
Ҷамъияти сахомии «ТОЧИКТЕЛЕКОМ»	149,4	129,2	79,2	842,4	718,7	82,8
Департаменти давлатии «ПОЧТАИ ТОҶИКИСТОН»	293,5	353,4	110,3	1468,2	1700,6	112,5
ҶДММ "Ширкати ҳавопаймоии Сомон Эйр"	1409,2	-	-	1409,2	-	-
Ҷамъияти ронандаҳои ҳаваскори автомобил	-	-	-	84,3	263,4	3,0 бар
Дигар фондҳо	70,1	176,9	231,1	324,9	672,9	2,0 бар
Ташкилотҳои ҷамъияти	158,4	161,4	93,3	770,2	873,3	110,1
Ҷамъияти сахомии шакли қушода	154,6	182,4	108,0	789,6	879,4	108,1
Ҷамъияти сахомии шакли пушида	150,3	72,6	44,2	678,8	410,9	58,8
Ҷамъияти дорои масъулияти маҳдуд	5598,4	8304,5	135,8	27483,5	49575,6	175,1
Агентии химоя ва инкишофи соҳибкории хурд	2,1	37,6	16,4 бар	9,8	57,1	5,6 бар
Иттиҳодияҳои байнисоҳавӣ, консорсиумҳо, ассосиатсияҳо, хонаҳои савдо ва дигар ташкилотҳои вилояти Хатлон, ки дар асоси ихтиёри барпо шудаанд	45	74,4	151,4	121,8	248,5	198,1
Намояндагиҳои ашхоси юридикӣ хориҷӣ, ки дар ҳудуди Ҷумҳурии Тоҷикистон амал мекунанд	-	-	-	-	73260,6	-
Кооперативҳои Ҷумҳурии Тоҷикистон	-	-	-	46,1	-	-
Корхонаҳо, муассисаҳои алоҳидаи шаҳрвандони Ҷумҳурии Тоҷикистон	865,7	911,4	96,4	4911,6	5533,9	109,4
Филиалҳои субъектҳои хоҷагидори ватани	6572,9	5923,3	82,5	25830,6	29383,7	110,4
РСБ-ҳои субъектҳои хоҷагидори ватани	1291,7	1595,1	113,1	6069,9	10104,2	161,6

ЭЗОҲ: ¹⁾- суръати афзоиш бо индекси нархҳои вилоятӣ ҳисоб карда шудааст.

1.3. НАРХҲО
1.3. 1. НАРҲҲОИ ИСТЕЪМОЛӢ

Индекси нархҳои истеъмоли

Индекси нархҳои молҳои истеъмоли дар моҳҳои январ-майи соли 2024 нисбат ба моҳи гузашта 99,9 фоиз, аз он ҷумла ба молҳои озуқа 99,5 фоиз, ба молҳои ғайриозуқа 100,4 фоиз ва хизматрасонии пулакӣ ба аҳоли 100,5 фоизро ташкил дод.

Сатҳи таваррум (инфлясия) аз аввали соли равон 1,9 фоизро ташкил дод. соли 2023-ум бошад сатҳи таваррум 2,3 фоизро ташкил дода буд.

Тағйироти индекси нархҳои истеъмоли
(дар охири давра, ба ҳисоби фоиз)

	ҳамагӣ		аз он ҷумла:					
			молҳои озуқа		молҳои ғайриозуқа		хизматрасонии пулакӣ ба аҳоли	
	нисбат ба моҳи гузашта	нисбат ба декабри соли гузашта	нисбат ба моҳи гузашта	нисбат ба декабри соли гузашта	нисбат ба моҳи гузашта	нисбат ба декабри соли гузашта	нисбат ба моҳи гузашта	нисбат ба декабри соли гузашта
с.2023								
январ	100,5	100,5	100,8	100,8	100,6	100,6	99,4	99,4
феврალი	100,4	100,9	100,7	101,7	100,1	101,8	100,0	99,3
март	100,9	101,8	101,7	103,4	99,9	100,3	100,1	99,4
семоҳаи -1		101,8		103,4		100,3		99,4
апрел	100,5	102,4	100,5	103,9	100,6	100,8	100,5	99,9
май	99,9	102,3	99,5	103,4	100,5	101,3	100,2	100,1
июн	100,1	102,4	99,7	103,1	101,0	102,3	100,0	100,1
Семоҳаи – 2		100,5		99,7		102,1		100,7
июл	100,3	102,7	100,0	103,1	100,7	103,1	100,3	100,4
август	100,6	103,3	100,2	103,2	100,7	103,8	101,8	102,2
сентябр	100,6	103,9	100,6	103,9	100,5	104,3	100,8	103,1
семоҳаи -3		103,3		103,4		103,7		101,9
октябр	99,7	103,5	98,9	102,7	100,3	104,6	101,3	104,4
ноябри	99,9	103,5	99,8	102,5	100,0	104,6	100,1	104,5
декабри	100,4	103,8	100,3	102,7	101,0	105,7	99,5	103,9
семоҳаи 4		103,6		102,6		105,0		104,3
с. 2024								
январ	100,4	100,4	100,2	100,2	100,1	100,1	102,2	102,2
феврал	100,3	100,8	100,6	100,8	100,1	100,2	100,0	102,2
март	100,8	101,6	101,6	102,3	100,0	100,2	100,5	102,7
Семоҳаи 1		101,5		101,4		100,2		102,7
апрел	100,3	101,9	100,6	102,9	99,9	100,1	100,3	103,1
майи	99,9	101,9	99,5	102,4	100,4	100,5	100,5	103,5

* - охири давра нисбат ба охири давраи гузашта

Дар моҳи январ-майи соли 2024 нисбат ба моҳи апрели соли 2024 нархи молҳои озуқа (аз он ҷумла: бо машрубот) 99,5 фоизро ташкил дод.

Тағйироти индекси нархҳои гуруҳи намудҳои алоҳидаи молҳои озуқа
дар ҷадвали зер оварда шудааст:

	(дар охири давра, бо ҳисоби фоиз)			
	майи соли 2024			январ-майи с.2024
	апрели с.2024	майи с.2023	декабр с.2023	нисбат ба январ-майи с.2023
маҳсулоти озуқаворӣ, якҷоя бо машрубот	99,5	102,1	102,4	99,2
гӯшт ва гӯшти мурғ	99,9	92,2	98,1	93,1
моҳӣ ва маҳсулоти моҳиғӣ	99,2	160,0	148,0	147,0
равғани маска	100,0	104,9	100,0	100,0
равғани пахта	100,0	76,7	87,9	92,7
шир ва маҳсулоти ширӣ	97,8	156,9	139,0	137,1
тухм	80,1	76,9	76,6	95,5
шакар	102,1	110,0	93,0	103,1
орди навьӣ 1-уми гандумӣ (маҳалӣ)	99,7	94,1	96,0	108,6
макарон	100,0	118,9	106,2	109,3
биринчи маҳалӣ	100,8	91,6	95,9	85,9
картошка	89,0	123,9	91,7	79,7
меваҷот	105,1	132,5	99,2	82,9
сабзавот	94,4	120,3	125,7	104,2

Дар моҳи майи соли 2024 нисбат ба моҳи апрели соли 2024 аз молҳои озуқаворӣ мушоҳидашуда аз ҳама бештар молҳои зерин қиммат шудааст: биринчи миёнадонаи истеҳсоли ватанӣ-1,4 фоиз, биринчи миёнадонаи истеҳсоли хориҷӣ-1,8 фоиз, гӯшти буз- 1,5 фоиз, қулҷаи равғани (печени)- 5,8 фоиз, вермешели истеҳсоли хориҷӣ дар баста- 10,0 фоиз, гӯшти мурғ истеҳсоли ватанӣ- 1,2 фоиз, ҳасибча сердилка истеҳсоли ватанӣ-12,7 фоиз, консерваи моҳиғӣ аз оби тамат- 17,7 фоиз, ҳасиби нимдудхурда истеҳсоли ватанӣ- 4,6 фоиз чорбуи гов- 10,3 фоиз, себ- 17,0 фоиз, , гелос- 21,4 фоиз, зардолу- 3 баробар, ангур-6,4 фоиз, лимӯ- 0,4 фоиз, банан-3,2 фоиз, қулфунай-9,0 фоиз, тарбуз- 30,8 фоиз, хандада-2,2 фоиз, зардолуи белонак- 14,3 фоиз, чормағз-13,7 фоиз, бодом- 14,8 фоиз, фундуки заминӣ- 20,0 фоиз, pistaи истеҳсоли ватанӣ- 7,8 фоиз, pistaи истеҳсоли хориҷӣ- 6,5 фоиз, карам- 3,4 фоиз, сабзи- 30,1 фоиз, бойимҷон- 26,8 фоиз, шакар- 2,5 фоиз ва асал – 5,8 фоиз.

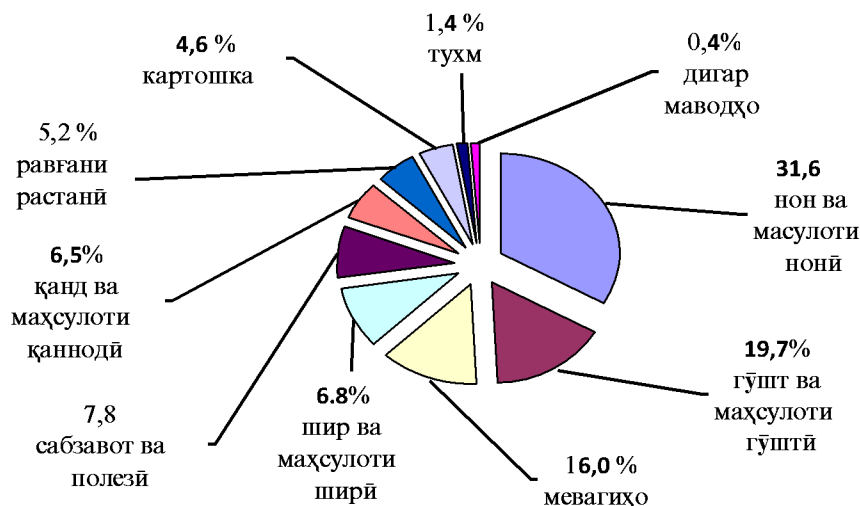
Зимнан маводҳои озуқаворӣ зерин арзон шуд: гӯшти гов -0,6 фоиз, гӯшти гӯсфанд- 0,8 фоиз, , гӯшти қиммашуда(фарш)- 1,0 фоиз, орди навьӣ якуми гандуми истеҳсоли ватанӣ-0,4 фоиз, орди бенави истеҳсоли ватанӣ(осеби)- 0,4 фоиз, қулҷаи қандин (пряники)-2,2 фоиз, тортҳо-5,0 фоиз, моҳи моҳи яхқунонидашуда бес ар (хек)- 4,3 фоиз, чаккаи хонагӣ -12,9 фоиз, равғани офтобпараст- 2,0 фоиз, зардолуи донақдор- 26,7 фоиз, сабзи-17,6 фоиз, беҳпиёз-29,0 фоиз, бодринг- 41,6 фоиз, помидор-12,8 фоиз, сирпиёз-5,3 фоиз, қаламфури булғори (ширин)-36,0 фоиз, ва картошка – 11,0 фоиз.

Сатҳи нархи миёнаи маҳсулоти алоҳидаи озуқа
дар сектори истеъмолӣ ба ҳисоби миёна

	воҳиди ченак	(дар охири давра, бо сомони ва дирам, бо кг, литр)			
		май с.2024	апрел с.2024	март с.2024	декабри с.2023
гӯшти гов	КГ	71,60	72,05	69,63	67,33
равғани доғқардашуда	КГ	40,00	40,00	40,00	28,00
равғани пахта	ЛТ	12,95	12,95	12,95	14,63
шир	ЛТ	5,93	5,93	6,15	5,47
шакар	КГ	11,66	11,42	11,42	12,48
тухм	10 (дона)	11,56	11,56	11,66	11,13
орди навьӣ 1-уми (маҳалӣ)	КГ	5,47	5,49	5,49	5,77
биринч	КГ	14,27	14,07	13,71	15,75
картошка	КГ	4,58	5,15	5,06	4,92
беҳпиёз	КГ	1,84	2,59	3,01	2,75
сабзӣ	КГ	2,66	2,04	1,83	1,65
себ	КГ	11,86	10,13	8,04	6,96
арак	ЛТ	40,00	40,00	40,00	40,00

НАРХ

Сохтори арзиши маҷмӯи озуқаворие, ки барои истеъмолот зарур аст, аз рӯи истеъмоли ҳақиқӣ (аз рӯи тадқиқи бучаи хонаводаҳо дар соли 2023), дар моҳи майи соли 2024 чунин аст:



Нархи молҳои ғайриозуқа дар моҳи майи соли 2024 нисбат ба моҳи гузашта 99,9 фоизро ташкил дод.

Тағйироти нархи гуруҳҳои асосии молҳои ғайриозуқа

	майи соли 2024 нисбат ба			январ-майи с.2024 нисбат ба январ-майи с.2023
	апрели с.2024	майи с.2023	декабри с.2023	
Маҳсулоти ғайриозуқа	100,4	103,1	100,5	99,2
либос ва газвор	100,0	117,4	104,2	98,9
пойафзол	100,0	105,4	99,9	98,4
асбобҳои барқӣ - маишӣ	100,0	104,4	100,0	98,8
масолеҳи бинокорӣ	99,9	109,0	101,5	99,9
ҷиҳоз	100,0	103,0	102,5	101,0
маводи шӯсгӯшӯӣ	100,0	102,0	100,0	100,0
молҳои мадани	100,0	94,1	94,1	96,4
доруворӣ	100,0	111,8	100,0	100,0
бензин	100,8	119,1	98,3	122,2
рӯзномаҳо, маҷаллаҳо	100,0	100,0	100,0	100,0
молҳои ағриёту косметикӣ	105,5	108,5	105,5	101,1

Дар моҳи майи соли 2024 нисбат ба моҳи апрели соли 2024 аз молҳои ғайриозуқаворӣ мушоҳидашуда аз ҳама бештар молҳои зерин қиммат шудааст: костюми мардона аз матои нимпашимин истеҳсоли хоричӣ- 3,8 фоиз, куртаи занона- 5,3 фоиз, куртаи тобистонаи духтарбачаҳои сини мактабӣ- 1,7 фоиз, шалвор (шим, брюк) барои писрбачаҳои мактабӣ – 5,7 фоиз, чорчубаи тереза аз пластика- 7,2 фоиз, тахтаи буридан 40-50 мм барои фарш- 4,4 фоиз, қолини синтетикӣ андозаи 3X4м -19,9 фоиз, чойпуш таз матои пахтагон- 18,2 фоиз, сузишвории бензини тағмаи 92- 0,8 фоиз, сузишвории бензини тағмаи 95- 0,2 фоиз, хамираи дандоншӯӣ – 17,2 фоиз, ва шампун- 2,8 фоиз.

Зимнан нархи моҳи зерин: туфли мардона аз чарми бадалӣ- 6,2 фоиз, семент-6,3 фоиз, хишти сементи- 19,4 фоиз, ақумлятор барои автомобил- 1,3 фоиз, велосепеди бачагонаи сечарха- 23,6 фоиз ва гази моё- 2,5 фоиз арзон шуд.

Нарху тағрифӣ хизмати пулакие, ки ба аҳоли расонида мешавад дар моҳи майи соли 2024 нисбат ба моҳи гузашта 100,5 фоизро ташкил дод.

**Тағйироти нарху таърифаҳои
гуруҳҳои алоҳидаи хизматрасонии пулақӣ ба аҳолии**

	майи соли 2024 нисбат ба			январ – майи с.2024 ба ҳисоби фоиз нисбат ба январ- майи с.2023
	апрели с.2024	майи с.2023	декабр с.2023	
Хизматрасонии пулақӣ ба аҳолии аз он ҷумла:	100,5	109,2	103,5	103,0
-маишӣ	101,3	112,8	100,6	97,1
-нақлиёт	100,0	131,1	106,7	104,0
-алоқа	100,0	100,0	100,0	100,0
-манзилию коммуналиӣ	100,0	115,3	108,9	112,6
-муассисаҳои томақтабӣ				
-ташдурӯстӣ	100,0	100,0	100,0	100,0

Дар моҳи майи соли 2024 нисбати моҳи гузашта нархи гази моёе- 2,5 фоиз арзон шуд.

1.4. БОЗОРИ МЕҲНАТ

1.4.1. БО ҚОР МАШҒУЛ БУДАНИ АҲОЛӢ

Шумораи қувваҳои корӣ¹ (аҳолии машғули қор ва бекорони расмӣ ба қайд гирифташуда) аз рӯи баҳои пешакӣ, моҳи апрели соли 2024-ум 1109,8 ҳазор нафарро ташкил дод, ки аз ҷумлаи онҳо 1095,0 ҳазор нафар (98,7 фоиз) дар соҳаҳои иқтисодиёт машғуланд ва 14,8 ҳазор нафар расмӣ мақоми бекорро гирифтанд, ки 1,3 фоизи шумораи қувваҳои қориро ташкил медиҳад.

Тағйироти шумораи қувваҳои қорӣ дар солҳои 2023-2024 аз маълумоти ҷадвали зер аён аст:

	шумораи қувваҳои қорӣ		аз он ҷумла:				сатҳи бекорӣ расмӣ ба қайд гирифташуда а. ба ҳисоби фоиз нисбат ба шумораи қувваҳои қорӣ
			аҳолии бо қор машғул		шумораи бекорони расмӣ ба қайд гирифташуда		
	ҳазор нафар	ба ҳисоби фоиз нисбат ба ҳамин давраи соли гузашта	ҳазор нафар	ба ҳисоби фоиз нисбат ба ҳамин давраи соли гузашта	ҳазор нафар	ба ҳисоби фоиз нисбат ба ҳамин давраи соли гузашта	
соли 2023							
январ	948,2	100,5	932,1	100,4	16,1	107,3	1,7
феврал	951,5	100,6	935,2	100,7	16,3	100,0	1,7
март	951,1	100,3	937,6	100,6	13,5	81,8	1,4
семоҳаи I	950,3	100,5	935,0	100,5	15,3	96,2	1,6
апрели	952,3	100,3	938,6	100,7	13,7	92,9	1,4
майи	953,6	100,4	939,2	100,7	14,4	83,7	1,5
июн	1109,6	116,4	1094,6	100,6	15,0	82,4	1,4
нимсолаи I	1173,3	123,7	962,9	103,4	14,8	88,6	1,6
июл	1109,4	116,9	1094,9	117,7	14,5	79,7	1,3
август	1108,8	114,6	1094,2	115,3	14,6	80,2	1,3
сентябр	1114,1	116,2	1099,7	116,9	14,4	80,0	1,3
9-моҳ	1022,1	107,4	1007,3	107,8	14,7	85,5	1,4
октябр	1114,7	117,1	1100,0	117,8	14,7	79,7	1,3
ноябр	1116,9	113,5	1101,5	114,1	15,4	81,5	1,4
декабр	1115,9	117,2	1101,2	117,8	14,7	87,5	1,3
январ-декабр	1045,5	109,5	1030,7	110,0	14,8	85,1	1,4
соли 2024							
январ	1111,3	117,2	1097,4	117,7	13,8	84,7	1,2
феврал	1110,3	116,7	1095,7	117,2	14,6	89,6	1,3
март	1109,4	116,6	1094,7	116,8	14,7	108,9	1,3
семоҳаи I	1110,3	116,8	1095,9	117,2	14,4	94,1	1,3
апрел	1109,8	116,5	1095,0	116,7	14,8	108,0	1,3

Аз шумораи умумии аҳолии ба қор машғул шахсони дар рӯйхатбудаи қирояқорон дар қорхонаҳои ҳамаи шаклҳои моликият дар моҳҳои январ-апрели соли 2024 497,3 ҳазор нафар ё 45,4 фоизи шумораи умумии аҳолии машғуло ташкил дод. Шумораи дар рӯйхатбудаи қорманрони қироя дар моҳҳои январ-апрели соли 2024 нисбат ба моҳҳои январ-апрели соли 2023-ум 0,9 фоиз зиёд шудааст.

Шумораи миёнаи қормандон, ки ба онҳо музди маош ҳисоб карда шудааст, дар моҳҳои январ-апрели соли 2024-юм 181,4 ҳазор нафарро ташкил медиҳад, ки нисбати ҳамин давраи соли гузашта 1,1 фоиз зиёд шудааст.

¹ Мафҳуми «аҳолии дар иқтисодиёт фаъол» мувофиқи қарори 19-умин Конференсияи байнал-милалӣ оморчиёни меҳнат «Резолютсия оид ба омили фаъолияти меҳнатӣ, шугли ва қувваҳои қорӣ истифодашуда» бекор карда шуд.

Шумораи кормандони кироя дар намудҳои фаъолияти иқтисодии бахши воқеӣ дар моҳҳои январ- апрели соли 2024 нисбат ба моҳҳои январ-апрели соли 2023-ум 0,6 фоиз зиёд шуда, 342,9 ҳазор нафарро ташкил дод ва дар намудҳои фаъолияти иқтисодии бахши хизматрасонӣ низ 1,7 фоиз зиёд шуда, 154,4 ҳазор нафарро ташкил дод.

Шумораи кормандони рӯйхатии кироя ва вақти коркардашуда одам – соат аз рӯи намудҳои фаъолияти иқтисодӣ дар вилоят дар моҳҳои январ-апрели соли 2024

	<i>шумораи кироякории дар рӯйхатбуда, нафар</i>	<i>хиссаи кормандон дар намудҳои фаъолият, ба ҳисоби фоиз</i>	<i>вақти коркардашуда одам-соат, ҳазор</i>
Ҳамагӣ аз рӯи намудҳои фаъолияти иқтисодӣ	497,3	X	124243,8
аз он ҷумла:			
Дар бахши воқеӣ	342,9	69,0	22163,3
Кишоварзӣ, хочагии чангал ва моҳипарварӣ	316,4	63,6	6265,5
Истихроҷи канданиҳои ғоиданок	2,6	0,5	1628,7
Истеҳсоли коркард	11,5	2,3	6561,3
Таъмини нерӯи барқ, газ, буг ва хунуккунии ҳаво	4,0	0,9	2485,1
Таъминоти об, тозакунии, коркарди партовҳо ва дастрасии коркарди дуомдараҷа	3,3	0,7	2177,4
Соҳтмон	5,1	1,0	3045,3
Бахши хизматрасонӣ	154,4	31,0	102080,6
Савдои яклухт ва чакана, таъмири нақлиёти автомобилӣ ва мототсикл	3,8	0,8	2731,5
Нақлиёт ва хочагии анбор	2,7	0,5	1651,6
Меҳмонхонаҳо ва тарабхонаҳо	0,7	0,1	440,9
Иттилоот ва алоқа	1,3	0,3	1607,8
Фаъолияти молиявӣ ва сугурта	4,1	0,8	2381,5
Амалиёт бо амволи ғайриманқул	1,4	0,3	709,1
Фаъолияти касбӣ, илмӣ ва техникӣ	4,3	0,9	2340,1
Фаъолияти идоракунӣ ва ёрирасон	0,3	0,1	190,4
Идоракунии давлатӣ, муҳофизат таъмини амният ва сугуртаи иҷтимоӣ	12,4	2,5	7868,5
Маориф	81,6	16,4	55288,9
Тандурустӣ ва хизматрасониҳои иҷтимоӣ ба аҳоли	37,0	7,4	23940,6
Фаъолият дар соҳаи санъат, ташкили чорабиниҳои хушдиқунанда ва истироҳат	2,4	0,5	1593,8
Дигар хизматрасониҳо	2,3	0,4	1298,2
Фаъолияти ташкилотҳо ва намоёндагиҳои хориҷӣ (экстерриториалӣ)	0,059	0,01	37,7

Шугли кормандони кироя аз рӯи намудҳои фаъолияти иқтисодӣ дар моҳҳои январ-апрели соли 2024



Шумораи кормандони рӯйхати кироя ва вақти коркардашуда одам-соат дар сатҳи шаҳру ноҳияҳои вилояти Ҳатлон дар моҳҳои январ-апрели соли 2024

	шумораи кироякории дар рӯйхатбуда, нафар	январ-апрели с.2024 нисбат ба январ-апрели с.2023 ба ҳисоби фоиз	вақти коркардашуда одам-соат, ҳазор
ш. Бохтар	18,2	100,6	11353,2
н. Кӯшонӣ	35,5	100,6	5941,6
н. Ваҳш	25,7	100,8	4648,0
н. Хӯросон	11,1	102,8	3309,9
н. Дӯсти	19,8	100,0	3401,1
н. Қубодиён	23,6	100,9	4060,5
н. Ҷ. Балхӣ	28,9	101,8	6261,1
н. А. Ҷомӣ	22,8	103,2	4653,1
н. Ҷайхун	22,5	102,7	3608,7
н. Панҷ	22,0	100,9	4144,5
н. Шаҳритус	20,7	100,0	3591,8
н. Ёвон	31,1	101,0	7034,9
н. Н. Хӯсрав	8,7	100,0	1475,2
ш. Леваконт	6,6	95,5	3098,6
ш. Кӯлоб	24,7	101,2	13169,8
н. Муъминобод	12,1	100,8	3462,5
н. Восъ	32,2	100,3	6836,8
н. Ҳамадонӣ	17,2	100,0	4353,3
н. Фархор	51,6	100,0	6321,1
н. Темурмалик	8,6	101,2	2613,5
н. Данғара	21,0	101,9	8972,3
н. Ховалинг	7,3	102,8	2967,9
н. Ш. Шохин	12,8	100,0	2622,2
н. Балҷувон	4,1	105,1	1507,8
ш. Норақ	8,5	101,2	4833,4
Дар вилоят	497,3	100,9	124242,8

Ба ғайр аз он, шумораи сохибкории инфиродӣ ҳамагӣ дар моҳҳои январ-апрели соли 2024-ум 22310 нафар, аз он ҷумла дар кишоварзӣ, шикор ва ҷангалпарварӣ, моҳипарварӣ 12747 нафар, саноати коркард 72 нафар, соҳтмон 5435 нафар, савдои яклухт ва ҷакана, таъмири автомобилҳо, мотосиклҳо, молҳои маишӣ ва маводҳои истифодаи шахсӣ 1500 нафар, меҳмонхонаҳо ва тарабхонаҳо 50 нафар, нақлиёт, хоҷагии анбор ва алоқа 514 нафар, ва дар дигар намудҳои фаъолият 1643 нафарро ташкил намудааст, ки он ба шумораи кормандон дохил намешавад.

Дар ташкилоту муассисаҳои вилоятӣ ғайр аз кормандони расмӣ (штатӣ) қувваи корӣ дар шароити дучоякорӣ ва дар асоси қарордоду шартномаҳои хусусияти шаҳрвандию ҳуқуқидошта истифода бурда мешавад. Дар моҳи апрели соли 2024 дар шароити дучоякорӣ ва дар асоси қарордоду шартномаҳои хусусияти шаҳрвандию ҳуқуқидошта 4,1 ҳазор нафар коркард, ки ин 2,3 фоизи шумораи ҷойҳои ишғолшудаи кориро ташкил медиҳад.

Шумораи кормандоне, ки дар шароити дучоякорӣ ва бо қарордоди хусусияти шаҳрвандию ҳуқуқидошта коркардаанд

	<i>шумораи аҳолии машғул, ки дар шароити дучоякорӣ ва бо қарордод кор мекунанд, нафар</i>	<i>фоизи дучоякорон ва шахсони бо қарордод фаъолиятдошта нисбат ба шумораи ҷойҳои кори ишғолшуда</i>
соли 2023		
январ	2272	1,3
феврал	3927	2,2
март	4193	2,3
апрел	4533	2,5
май	4345	2,3
июн	4221	2,3
июл	3258	2,2
август	4089	2,2
сентябр	4848	2,5
октябр	4529	2,3
ноябр	4983	2,6
декабр	4317	2,3
соли 2024		
январ	3672	2,1
феврал	4390	2,5
март	4010	2,2
апрел	4136	2,3

Шумораи кормандоне, ки дар шароити дучоякорӣ ва бо қарордоди хусусияти шахрвандию ҳуқуқидошта қор қардаанд, аз рӯи намудҳои фаъолияти иқтисодӣ дар моҳи апрели соли 2024 қор қардаанд

	<i>шумораи кормандоне, ки дар шароити дучоякорӣ ва бо қарордод қор қардаанд, нафар</i>	<i>фоизи дучояқорон ва шахсони бо қарордод фаъолиятдошта нисбат ба шумораи ҷойҳои қори ишғолшуда</i>
Ҳамагӣ аз рӯи намудҳои фаъолияти иқтисодӣ	4136	2,3
аз он ҷумла:		
Дар баҳши воқеӣ	601	1,8
Кишоварзӣ, хоҷагии қанғал ва моҳипарварӣ	119	1,0
Истихроҷи қанданиҳои қоиданок	25	1,2
Истеҳсоли қорқард	139	1,0
Таъмини нерӯи барқ, газ, буг ва хунуққунии ҳаво	16	0,4
Таъминоти об, тозақунӣ, қорқарди партовҳо ва дастрасии қорқарди дуҷумдараҷа	130	3,2
Соҳтмон	172	4,2
Баҳши хизматрасонӣ	3535	2,4
Савдои яқлухт ва қакана, таъмири нақлиёти автомобилӣ ва мототсикл	38	1,1
Нақлиёт ва хоҷагии анбор	59	2,3
Меҳмонхонаҳо ва тарабхонаҳо	4	0,7
Иттилоот ва алоқа	48	4,0
Фаъолияти молиявӣ ва суғурта	366	1,1
Амалиёт бо амволи ғайриманқул	25	2,3
Фаъолияти қасбӣ, илмӣ ва техникаӣ	124	2,9
Фаъолияти идорақунӣ ва ёрирасон	3	1,0
Идорақунии давлатӣ, мудофия таъмини амният ва суғуртаи иҷтимоӣ	627	5,2
Маориф	1493	1,9
Тандурустӣ ва хизматрасониҳои иҷтимоӣ ба аҳоли	558	1,7
Фаъолият дар соҳаи санъат, ташкили қорабиниҳои хушдиққунанда ва истироҳат	73	3,2
Дигар хизматрасониҳо	117	5,6
Фаъолияти ташкилотҳо ва намояндагҳои қоричӣ (экстериориали)	-	-

Шумораи кормандони дар рӯйхатбудаи кироҷкор дар шахру ноҳияҳои вилояти Хатлон дар моҳҳои январ-апрели солҳои 2023-2024 чунин аст ҳазор нафар

	шумораи кироҷкорони дар рӯйхатбуда, дар солҳои		шумораи аслан кормандон дар солҳои	
	с.2023	с.2024	с.2023	с.2024
Вилояти Хатлон	492,8	497,3	179,5	181,4
ш.Бохтар	18,1	18,2	16,7	16,7
н.Кӯшонӣён	35,3	35,5	9,0	8,6
н.Вахш	25,5	25,7	6,9	7,1
н.Хурӯсон	10,8	11,1	5,0	5,2
н.Дӯстӣ	19,8	19,8	4,8	4,9
н.Кӯбодӣён	23,4	23,6	5,9	6,1
н.Ҷ.Балхӣ	28,4	28,9	9,4	9,5
н.А.Ҷомӣ	22,1	22,8	5,9	6,1
н.Ҷайхун	21,9	22,5	5,3	5,4
н.Панҷ	21,8	22,0	5,4	5,4
н.Шахритӯс	20,7	20,7	5,9	6,0
н.Ёвон	30,8	31,1	10,6	10,9
н.Н.Хусрав	8,7	8,7	1,9	2,0
ш.Леваконт	6,9	6,6	5,3	4,9
ш.Кӯлоб	24,4	24,7	18,6	18,9
н.Муъминобод	12,0	12,1	4,9	4,5
н.Восеъ	32,1	32,2	9,6	9,7
н.М.С.А.Ҷамадонӣ	17,2	17,2	6,1	6,0
н.Фархор	51,6	51,6	8,5	8,6
н.Темурмалик	8,5	8,6	3,6	3,7
н.Данғара	20,6	21,0	11,9	12,3
н.Ховалинг	7,1	7,3	4,5	4,5
н.Ш.Шоҳин	12,8	12,8	4,3	4,3
н.Балҷувон	3,9	4,1	2,3	2,5
ш.Норак	8,4	8,5	7,2	7,6

**Шумораи кормандони рӯйхати кироя ва вақти коркардашуда
одам - соат аз рӯи намудҳои фаъолияти иқтисодӣ
дар вилояти Хатлон дар моҳҳои январ-апрели соли 2024**

	шумораи кироякорони дар рӯйхатбуда, хазор нафар	таносуб дар соҳаҳо, ба хисоби фоиз	вақти коркардашуда одам-соат дар моҳҳои январ- апрели соли 2024 хазор соат
Ҳамагӣ аз рӯи намудҳои фаъолияти иқтисодӣ	497,3	X	124243,8
аз он ҷумла			
Дар баҳши воқеӣ	342,9	69,0	22163,3
Кишоварзӣ, хоҷагии чангал ва моҳипарварӣ	316,4	63,6	6265,5
Истихроҷи канданиҳои ғоиданок	2,6	0,5	1628,7
Саноати коркард	11,5	2,3	6561,3
Таъмини нерӯи барқ, газ, буг ва хунуккунии ҳаво	4,0	0,9	2485,1
Таъминоти об, тозакунии, коркарди партовҳо ва дастрасии коркарди дуюмдараҷа	3,3	0,7	2177,4
Соҳтмон	5,1	1,0	3045,3
Баҳши хизматрасонӣ	154,4	31,0	102080,6
Савдои яклухт ва чакана, таъмири нақлиёти автомобилӣ ва мототсикл	3,8	0,8	2731,5
Нақлиёт ва хоҷагии анбор	2,7	0,5	1651,6
Меҳмонхонаҳо ва тарабхонаҳо	0,7	0,1	440,9
Иттилоот ва алоқа	1,3	0,3	1607,8
Фаъолияти молиявӣ ва сугурта	4,1	0,8	2381,5
Амалиёт бо амволи ғайриманқул	1,4	0,3	709,1
Фаъолияти касбӣ, илмӣ ва техникӣ	4,3	0,9	2340,1
Фаъолияти идоракунӣ ва ёрирасон	0,3	0,1	190,4
Идоракунии давлатӣ, муҳофизат таъмини амният ва сугуртаи ичтимоӣ	12,4	2,5	7868,5
Маориф	81,6	16,4	55288,9
Тандурустӣ ва хизматрасониҳои ичтимоӣ ба аҳоли	37,0	7,4	23940,6
Фаъолият дар соҳаи санъат, ташкили чорабиниҳои хушдиқунанда ва истироҳат	2,4	0,5	1593,8
Дигар хизматрасониҳо	2,3	0,4	1298,2
Фаъолияти ташкилотҳо ва намоёндагӣҳои хориҷӣ	0,059	0,01	37,7

**Оиди таъсиси чойҳои нави қорӣ дар вилояти Хатлон
дар моҳҳои январ-апрели соли 2024
(ҷой)**

	Ҳамагӣ	аз он ҷумла	
		шахсони ҳуқуқӣ дар қорхона ва ташкилотҳо	шахсони воқеӣ
Вилояти Хатлон	23621	1311	22310
ш.Бохтар	495	174	321
н.Қӯшонӣён	598	9	589
н.Вахш	697	86	611
н.Хурӯсон	577	10	567
н.Дӯстӣ	306	21	285
н.Қубодиён	3587	7	3580
н.Ҷ.Балхӣ	1698	49	1649
н.А.Ҷомӣ	354	43	311
н.Ҷайхун	6632	107	6525
н.Панҷ	520	-	520
н.Шахритӯс	1041	54	987
н.Ёвон	855	125	730
н.Н.Хусрав	144	-	144
ш.Леваконт	152	118	34
ш.Қӯлоб	843	110	733
н.Муъминобод	477	16	461
н.Восеъ	603	12	591
н.М.С.А.Ҳамадонӣ	954	22	932
н.Фархор	962	14	948
н.Темурмалик	128	13	115
н.Дангара	943	80	863
н.Ховалинг	568	124	444
н.Ш.Шоҳин	263	54	209
н.Балҷувон	36	5	31
ш.Норак	188	58	130

Дар моҳҳои январ-апрели соли 2024 ба миқдори 23621 ҷойҳои нави қорӣ таъсис дода шудааст 23621 ҷойҳои нави қорӣ таъсис додашуда 3646 доимӣ, 12340 мавсимӣ, муваққатӣ 7597 ва иловагӣ 38 ҷой мебошад.

1.4.3.ТАЪСИСИ ҚОЙҲОИ НАВИ ҚОРӢ

Дар моҳҳои январ-апрели соли 2024 аз тарафи шахсони ҳуқуқӣ ва воқеӣ дар маҷмӯъ 23621 қойҳои нав, иловагӣ ва барқароршудаи қорӣ таъсис дода шуда, ҳамаҷунин – 3401 қойи қорӣ барҳам дода шудааст. Салдои таъсис ва барҳамхурии қойҳои қорӣ дар моҳи январ-апрели соли 2024-ум +20220 қойро ташкил дод.

Дар моҳҳои январ –марти соли 2024 аз шахсони ҳуқуқӣ 1311 қойҳои қори нав, иловагӣ ва барқарор шуда таъсис дода шудааст. Аз шумораи умумии қойҳои нави қорӣ таъсис дода шуда 1137 қой ё 86,7 фоиз қойҳои қори доимӣ, 111 қойи қори муваққатӣ (8,5 фоиз) ва 59 қой мавсимӣ (4,5 фоиз) мебошад. Ғайр аз ин, дар соли 2024-ум 4 қойи қори иловагӣ таъсис карда шуд. Бештари қойҳои қорӣ асосан дар соҳаи кишоварзӣ, хоҷагии чангал ва мохидорӣ – 161 қой, истихроҷи канданиҳои ғойданок – 124 қой, саноати қорқард – 191 қой, таъминоти об, тозакуни, қорқарди партовҳо ва дастрасии қорқарди дуюмдараҷа – 29 қой, сохтмон- 144 қой, дар маҷмӯъ дар бахши воқеъи иқтисодиёт 649 қой, савдои яқлухт ва чакана – 49 қой, нақлиёт ва хоҷагии анбор – 20 қой, меҳмонхонаҳо ва тарабхонаҳо – 16 қой, фаъолияти молиявӣ – 33 қой, амалиётҳо бо амволи ғайриманқул - 9 қой, фаъолияти касбӣ, илмӣ ва техника -160 қой, фаъолияти идоракуни ва ёрирасон- 1 қой, идораи давлатӣ, мудофия, таъмини амният ва сугуртаи иҷтимоӣ – 123 қой, маориф – 66 қой, тандурустӣ – 89 қой, фаъолият дар соҳаи санъат, ташкили чорабиниҳои хушдиқунанда ва истироҳат -86 қой дигар хизматрасониҳо – 10 қой ва дар дигар намудҳои фаъолияти иқтисодии бахши хизматрасонӣ – 662 қойи қорӣ таъсис дода шудааст.

Дар муқоиса нисбат ба моҳҳои январ-марти соли 2023-юм аз тарафи шахсони ҳуқуқӣ шумораи қойҳои қори доимӣ, иловагӣ ва барқароршуда 39,6 фоиз ё 858 қойи қорӣ кам таъсис дода шудааст.

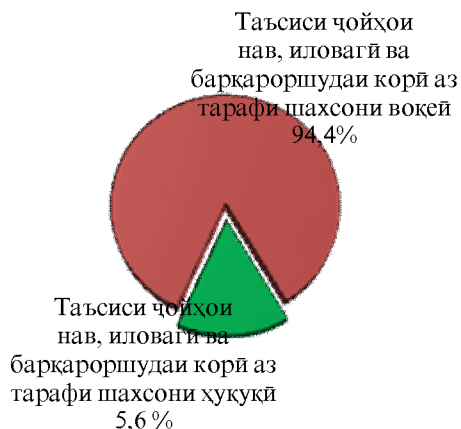
Шумораи чойҳои нав, иловагӣ ва барқароршудаи кори таъсис дода шуда дар корхонаю ташкилотҳои вилояти Хатлон, аз рӯи намудҳои фаъолияти иқтисодӣ дар моҳҳои январ-марти солҳои 2023-2024

	<i>таъсиси чойҳои нав, иловагӣ ва барқароршудаи корӣ дар корхонаю ташкилотҳо, чой</i>		<i>аз он ҷумла: чойҳои кори доимӣ, чой ба ҳисоби ҶОИЗ</i>	
	<i>2023</i>	<i>2024</i>	<i>2024</i>	<i>с.2024 нисбат ба с.2023</i>
Ҳамагӣ аз рӯи намудҳои фаъолияти иқтисодӣ аз он ҷумла:	2169	1311	1137	60,4
Дар баҳши воқеӣ	802	649	571	80,9
Кишоварзӣ, хоҷагии чангал ва мохидорӣ	251	161	128	64,1
Саноати истихроҷи канданиҳои ғоиданок	-	124	124	-
Саноати коркард	322	191	170	59,3
Таъмини нерӯи барқ, газ, буг ва хунуккунии ҳаво	11	-	-	-
Таъминоти об, тозакунии, коркарди партовҳо ва дастрасии коркарди дуҷумдараҷа	97	29	10	29,9
Соҳтмон	121	144	139	119,0
Баҳши хизматрасонӣ	1367	662	566	48,4
Савдои яқлухт ва чакана, таъмири нақлиёти автомобилӣ ва мототсикл	107	49	33	45,8
Нақлиёт ва хоҷагии анбор	8	20	20	2,5 бар
Меҳмонхонаҳо ва тарабхонаҳо	19	16	16	84,2
Иттилоот ва алоқа	15	-	-	-
Фаъолияти молиявӣ ва сугурта	44	33	33	75,0
Амалиёт бо амволи ғайриманқул	18	9	9	50,0
Фаъолияти касбӣ, илмӣ ва техника	104	160	103	153,8
Фаъолияти идоракунии ва ёрирасон	2	1	1	50,0
Идораи давлатӣ, муҳофизат ва таъмини амният ва сугуртаи иҷтимоӣ	67	123	113	183,6
Маориф	418	66	53	15,8
Тандурустӣ ва хизматрасониҳои иҷтимоӣ ба аҳоли	489	89	89	18,2
Фаъолият дар соҳаи санъат, ташкили чорабиниҳои хушдиҷунанда ва истироҳат	15	86	86	5,7 бар
Дигар хизматрасониҳо	61	10	10	16,4
Фаъолияти ташкилотҳо ва намоёндагҳои хориҷӣ (экстерриториалӣ)	-	-	-	-

**Шумораи чойҳои нав, иловагӣ ва барқароршудаи кори таъсис дода шуда
дар корхонаю ташкилотҳои шаҳру ноҳияҳои вилояти Хатлон
дар моҳҳои январ-марти солҳои 2023-2024**

	<i>таъсиси чойҳои нав, иловагӣ ва барқароршудаи кори дар корхонаю ташкилотҳо, чой</i>		<i>аз он ҷумла: чойҳои кори доимӣ, чой</i>	<i>с.2024 нисбат ба с.2023 ба ҳисоби фоиз</i>
	<i>2023</i>	<i>2024</i>	<i>2024</i>	
ш.Бохтар	58	174	84	3 бар
н.Кӯшонӣён	46	9	9	19,6
н.Вахш	92	86	68	93,5
н.Хуросон	20	10	10	50,0
н.Дӯсти	36	21	8	58,3
н.Кубодиён	62	7	7	11,3
н.Ҷ.Балхӣ	88	49	49	55,7
н.А.Ҷомӣ	186	43	43	23,1
н.Чайхун	23	107	106	4,6 бар
н.Панҷ	124	-	-	-
н.Шахритус	54	54	50	100,0
н.Ёвон	193	125	112	64,8
н.Н.Хусрав	6	-	-	-
ш.Леваконт	113	118	118	104,4
ш.Кӯлоб	158	110	110	69,6
н.Муъминобод	25	16	7	64,0
н.Восеъ	60	12	3	20,0
н.М.С.А.Ҷамадонӣ	25	22	9	88,0
н.Фархор	88	14	10	15,9
н.Темурмалик	42	13	13	30,9
н.Дангара	462	80	80	17,3
н.Ховалинг	23	124	124	5,4 бар
н.Ш.Шоҳин	4	54	54	13,5 бар
н.Балҷувон	12	5	5	41,7
ш.Норак	169	58	58	34,3
Ҷамагӣ дар вилоят	2169	1311	1137	60,4

Таъсиси чойҳои нав, иловагӣ ва барқароршудаи қорӣ аз тарафи шахсони ҳуқуқӣ ва воқеӣ дар моҳҳои январ-апрели соли 2024



Дар моҳҳои январ-апрели соли 2024 аз тарафи шахсони воқеӣ – 22310 чойҳои нави қорӣ таъсис дода шуд, ки аз онҳо аз ҳисоби соҳибкоруна, ки дар асоси патент фаъолият мекунанд 674 чой (3,0 фоиз), аз ҳисоби соҳибкоруна, ки бо шаҳодатнома фаъолият мекунанд -886 чой (4,0 фоиз), дар хоҷагиҳои деҳқонӣ (оилавӣ) – 978 чой (4,4 фоиз) ва дар хоҷагиҳои наздихавлигии ёрирасон ва фаъолиятҳои гайрирасмӣ бе тартиб додани ҳуҷҷати тасдиқкунанда дар хонаводаҳо 17795 чой (79,8 фоиз) мебошанд. Аз шумораи умумии чойҳои қорӣ таъсис дода шуда 12716 чой (57,0 фоиз) дар кишоварзӣ 5435 чой дар сохтмон (24,4 фоиз), 1365 чой дар савдо (6,1 фоиз), 514 чой дар нақлиёт, хоҷагии анбор ва алоқа (2,3 фоиз) ва дар дигар намудҳои фаъолияти иқтисодӣ 2262 чойҳои нави қорӣ (10,2 фоиз) таъсис дода шуд.

Дар қиёс ба моҳҳои январ-апрели соли 2023 аз тарафи шахсони воқеӣ шумораи чойҳои қорӣ доимӣ, иловагӣ ва барқароршуда 32,8 фоиз ё ин ки 5511 чойи қорӣ зиёд таъсис дода шудааст.

Шумораи ҷойҳои нав, иловагӣ ва барқароршудаи кори таъсис дода шуда аз тарафи шахсони воқеӣ, аз рӯи намудҳои фаъолияти иқтисодӣ дар моҳҳои январ-апрели солҳои 2023-2024

	таъсиси ҷойҳои нав, иловагӣ ва барқароршудаи кори аз тарафи шахсони воқеӣ, ҷой		с.2024 нисбат ба с.2023 ба ҳисоби фоиз
	2023	2024	
Ҳамагӣ аз рӯи намудҳои фаъолияти иқтисодӣ	16799	22310	132,8
аз он ҷумла:			
Дар баҳши воқеӣ	12867	18586	144,4
Кишоварзи, шикор ва ҷангалпарварӣ	8025	12716	158,5
Моҳипарварӣ	12	31	2,6 бар
Саноати истихроҷи маъданҳои кӯҳӣ ва коркарди конҳо	96	69	71,9
Саноати коркард	77	72	93,5
Нерӯи барқ, газ ва таъминоти об	93	263	2,8 бар
Соҳтмон	4564	5435	119,1
Баҳши хизматрасонӣ	3932	3724	94,7
Савдои яқлӯхт ва ҷакана	1625	1365	84,0
Таъмири автомобилҳо, мототсиклҳо, молҳои маишӣ ва маводи истифодаи шахсӣ	56	135	2,4 бар
Меҳмонхонаҳо	17	12	70,6
Тарабхонаҳо (ошхона, ҷойхона, бар, кафе, хӯроки умумӣ)	25	38	152,0
Нақлиёт, хоҷагии анбор ва алоқа	359	514	143,2
Амалиёт бо амволи ғайриманқул, иҷора ва фаъолияти тижоратӣ	-	16	-
Маориф	32	0	-
Тандурустӣ	-	1	-
Дигар хизматҳои коммуналӣ, иҷтимоӣ ва шахсӣ	1818	1643	90,4

¹Дар асоси қарори Ҳукумати Ҷумҳурии Тоҷикистон аз 9 феввали соли 2016 №57 “Дар бораи қоидаҳои баҳисобгирии ҷойҳои кори мавҷуда, барқароршуда ва нав дар соҳаҳои иқтисодии Ҷумҳурии Тоҷикистон, ки аз тарафи шахсони воқеӣ таъсис дода мешавад”.

Шумораи чойҳои наф, иловагӣ ва барқароршудаи қорӣ таъсис дода шуда аз тарафи шахсони воқеӣ, дар сатҳи шаҳру ноҳияҳои вилояти Хатлон дар моҳҳои январ-апрели солҳои 2023-2024

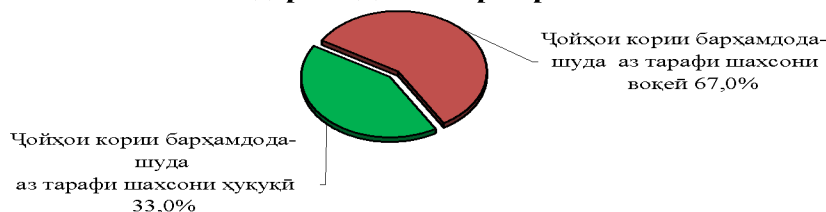
	таъсиси чойҳои наф, иловагӣ ва барқароршудаи қорӣ аз тарафи шахсони воқеӣ, чой		с.2024 нисбат ба с.2023 бо ҳисоби фоиз
	2023	2024	
ш.Бохтар	382	321	84,0
н.Кӯшонӣ	640	589	92,0
н.Вахш	609	611	100,3
н.Хуросон	770	567	73,6
н.Дусти	221	285	129,0
н.Қубодиён	1910	3580	187,4
н.Ҷ.Балхӣ	778	1649	2,1 бар
н.А.Ҷомӣ	309	311	100,6
н.Ҷайхун	3824	6525	170,6
н.Панҷ	400	520	130,0
н.Шахритус	902	987	109,4
н.Ёвон	830	730	88,0
н.Н.Хусрав	230	144	62,6
ш.Леваконт	51	34	66,7
ш.Қулоб	801	733	91,5
н.Муъминобод	460	461	100,2
н.Восеъ	589	591	100,3
н.М.С.А.Ҷамадонӣ	516	932	180,6
н.Фархор	1038	948	91,3
н.Темурмалик	143	115	80,4
н.Дангара	734	863	117,6
н.Ховалинг	416	444	106,7
н.Ш.Шоҳин	121	209	172,7
н.Балҷувон	52	31	59,6
ш.Норак	73	130	178,1
Ҷамагӣ дар вилоят	16799	22310	132,8

Дар моҳҳои январ-март соли 2024 гайр аз таъсиси ҷойҳои корӣ ҳамчунин барҳамхӯрии ҷойҳои корӣ ба қайд гирифта шудааст. Дар маҷмӯъ дар корхонаю ташкилотҳо дар моҳҳои январ-март соли 2024 – ум 1121 ҳолатҳои барҳам додани ҷойҳои корӣ ба қайд гирифта шудааст, ки аз онҳо 472 ҷойи кори доимӣ, 138 ҷойи кори муваққатӣ ва 511 ҷойи корӣ мавсимӣ мебошанд. Асосан барҳамхӯрии ҷойҳои корӣ дар бахши воқеӣ 672 ҷой (59,9 фоиз), ки аз онҳо дар кишоварзӣ – 258 ҷой, саноати коркард – 379 ҷой, таъминоти об, тозакунии, коркарди партовҳо ва дастрасии коркарди дуюмдараҷа – 8 ҷой, сохтмон – 27 ҷойро ташкил додаанд, дар бахши хизматрасонӣ бошад, 449 ҷой (40,1 фоиз), ки аз онҳо дар савдои яклухт ва чакана - 33 ҷой, нақлиёт, хочагии анбор ва алоқа – 3 ҷой, фаъолиятҳои молиявӣ ва сугурта – 4 ҷой, фаъолияти касбӣ, илмӣ ва техникӣ- 1 ҷой, идораи давлатӣ, мудофия, таъмини амният ва сугуртаи иҷтимоӣ - 97 ҷой, маориф – 268 ҷой, тандурустӣ – 9 ҷой, фаъолият дар соҳаи санъат, ташкили чорабиниҳои хушдиқунанда ва истироҳат 18 ҷой ва дар дигар соҳаҳои бахши хизматрасонӣ барҳамхӯрии ҷойҳои корӣ 16 ҷой мушоҳида карда шуд.

Дар моҳҳои январ-апрели соли 2024 ҳамчунин ҷойҳои корие, ки аз тарафи шахсони воқеӣ таъсис дода шуда буданд, 2280 ҷойи корӣ барҳам дода шудааст. Дар маҷмӯъ дар моҳҳои январ-апрели соли 2024 - ум барҳамхӯрии ҷойҳои корӣ аз тарафи шахсони ҳуқуқӣ ва воқеӣ 3401 ҷойро ташкил дод. Салдои таъсис ва барҳамхӯрии ҷойҳои корӣ дар корхонаю ташкилотҳо +190 ҷойи кориро ташкил додааст. Салдои таъсис ва барҳамхӯрии ҷойҳои корие, ки аз тарафи шахсони воқеӣ таъсис дода шудаанд +20030 ҷойро ташкил додааст. Дар маҷмӯъ дар моҳҳои январ-апрели соли 2024-ум салдои таъсис ва барҳамхӯрии ҷойҳои корӣ +20220 ҷойи кориро ташкил додааст.

Бархамхурии ҷойҳои корӣ аз тарафи шахсони ҳуқуқӣ ва воқеӣ

дар моҳҳои январ-апрели соли 2024



Шумораи ҷойҳои нав, иловагӣ ва барқароршудаи корӣ, бархамхурии ҷойҳои корӣ ва салдои таъсис ва бархамхурии ҷойҳои корӣ дар корхонаю ташкилотҳо, дар сатҳи шаҳру ноҳияҳои вилояти Хатлон дар моҳҳои январ-марти соли 2023

	<i>таъсиси ҷойҳои нав, иловагӣ ва барқароршудаи корӣ дар корхонаю ташкилотҳо, ҷой</i>	<i>ҳамагӣ ҷойҳои кори бархамдодашуда аз тарафи шахсони ҳуқуқӣ, ҷой</i>	<i>салдои ҳаракати ҷойҳои корӣ(+,-), дар корхонаю ташкилотҳо, воқид</i>
ш.Бохтар	174	18	156
н.Кӯшонӣён	9	-	9
н.Вахш	86	176	-90
н.Хуросон	10	106	-96
н.Дӯстӣ	21	45	-24
н.Қубодиён	7	51	-44
н.Ҷ.Балхӣ	49	311	-262
н.А.Ҷомӣ	43	1	42
н.Ҷайхун	107	1	106
н.Панҷ	-	-	-
н.Шаҳритус	54	216	-162
н.Ёвон	125	63	62
н.Н.Хусрав	-	-	-
ш.Леваконт	118	4	114
ш.Кӯлоб	110	15	95
н.Муъминобод	16	5	11
н.Восеъ	12	36	-24
н.М.С.А.Ҳамадонӣ	22	3	19
н.Фархор	14	7	7
н.Темурмалик	13	-	13
н.Данғара	80	14	66
н.Ховалинг	124	8	116
н.Ш.Шоҳин	54	-	54
н.Балҷувон	5	-	5
ш.Норак	58	41	17
Ҳамагӣ дар вилоят	1311	1121	190

Шумораи ҷойҳои нав, иловагӣ ва барқароршудаи қорӣ, барҳамхӯрии ҷойҳои қорӣ ва салдои таъсис ва барҳамхӯрии ҷойҳои қорӣ аз тарафи шахсони воқеӣ, дар сатҳи шаҳру ноҳияҳои вилояти Хатлон дар моҳҳои январ-апрели соли 2024

	<i>таъсиси ҷойҳои нав, иловагӣ ва барқароршудаи қорӣ аз тарафи шахсони воқеӣ, ҷой</i>	<i>ҳамагӣ ҷойҳои қорӣ барҳамдодашуда аз тарафи шахсони воқеӣ, ҷой</i>	<i>салдои ҳаракати ҷойҳои қорӣ(+,-), аз тарафи шахсони воқеӣ, воҳид</i>
ш.Бохтар	321	121	200
н.Кӯшонӣён	589	82	507
н.Вахш	611	375	236
н.Хуросон	567	415	152
н.Дӯстӣ	285	158	127
н.Кубодиён	3580	-	3580
н.Ҷ.Балхӣ	1649	52	1597
н.А.Ҷомӣ	311	-	311
н.Ҷайхун	6525	-	6525
н.Панҷ	520	-	520
н.Шаҳритус	987	417	570
н.Ёвон	730	-	730
н.Н.Хусрав	144	15	129
ш.Леваконт	34	16	18
ш.Кӯлоб	733	104	629
н.Муъминобод	461	35	426
н.Восеъ	591	139	452
н.М.С.А.Ҳамадонӣ	932	71	861
н.Фархор	948	-	948
н.Темурмалик	115	26	89
н.Дангара	863	-	863
н.Ховалинг	444	169	275
н.Ш.Шоҳин	209	-	209
н.Балҷувон	31	19	12
ш.Норак	130	66	64
Ҳамагӣ дар вилоят	22310	2280	20030

**Шумораи ҷойҳои нав, иловагӣ ва барқароршудаи кории таъсис дода шуда
ва барҳамхурии ҷойҳои корӣ дар сатҳи шаҳру ноҳияҳои вилояти Хатлон
дар моҳҳои январ-апрели соли 2024**

	<i>таъсиси ҷой- ҳои нав, иловагӣ ва барқарор шудаи корӣ дар корхонаю ташкilotҳо, ҷой</i>	<i>таъсиси ҷойҳои нав ва барқароршу даи корӣ аз тарафи шахсони воқеӣ, ҷой</i>	<i>ҳамагӣ таъсиси ҷойҳои кории нав, иловагӣ ва барқарор шуда аз тара фи шахсони ҳуқуқӣ ва воқеӣ, ҷой</i>	<i>ҳамагӣ ҷойҳои кории барҳам- долашуда аз тарафи шахсони ҳуқуқӣ ва воқеӣ, ҷой</i>	<i>салдои ҳаракати ҷойҳои корӣ(+,-), воҳид</i>
ш.Бохтар	174	321	495	139	356
н.Кӯшонӣён	9	589	598	82	516
н.Вахш	86	611	697	551	146
н.Хуросон	10	567	577	521	56
н.Дустӣ	21	285	306	203	103
н.Кубодиён	7	3580	3587	51	3536
н. Ҷ.Балхӣ	49	1649	1698	363	1335
н. А. Ҷомӣ	43	311	354	1	353
н. Ҷайхун	107	6525	6632	1	6631
н.Панҷ	-	520	520	-	520
н.Шахритус	54	987	1041	633	408
н.Ёвон	125	730	855	63	792
н.Н.Хусрав	-	144	144	15	129
ш.Леваконт	118	34	152	20	132
ш.Кӯлоб	110	733	843	119	724
н.Муъминобод	16	461	477	40	437
н.Восеъ	12	591	603	175	428
н.М.С.А.Ҷамадонӣ	22	932	954	74	880
н.Фархор	14	948	962	7	955
н.Темурмалик	13	115	128	26	102
н.Данғара	80	863	943	14	929
н.Ховалинг	124	444	568	177	391
н.Ш.Шоҳин	54	209	263	-	263
н.Балҷувон	5	31	36	19	17
ш.Норак	58	130	188	107	81
Ҷамагӣ дар вилоят	1311	22310	23621	3401	20220

**Оиди ҷойҳои кориҳои ҳоли дар шаҳру ноҳияҳои
вилояти Хатлон дар моҳи майи соли 2024
(аз рӯи маълумотҳои Агенсии шугли аҳолии вилояти Хатлон)**

	ҳамагӣ	саноат	сохт- мон	киш о- варз ӣ	нақ- лиёт ва алоқа	маориф ва фарҳан г	танду- рустӣ	савдо ва хизма т- расонӣ	манзи - лиӯ ком- мунал ӣ	дигар соҳаҳ о
Ҳамагӣ дар вилоят	2298	328	76	103	22	250	546	2	188	783
ш.Бохтар	77	-	-	-	-	13	15	-	14	35
н.Кӯшониён	91	-	-	-	-	15	14	-	-	62
н.Вахш	127	-	-	-	-	16	96	-	-	15
н.Хуросон	128	-	20	80	-	-	-	-	6	22
н.Дӯстӣ	60	-	-	-	-	9	6	-	4	41
н.Кубодиён	138	-	-	3	4	30	40	-	-	61
н.Ҷ.Балхӣ	76	-	-	-	-	-	-	-	-	76
н.А.Ҷомӣ	72	-	-	-	-	25	-	-	-	47
н.Ҷайхун	18	-	18	-	-	-	-	-	-	18
н.Панҷ	26	-	-	-	-	-	-	-	-	26
н.Шаҳритус	90	-	-	2	-	13	9	-	17	49
н.Ёвон	117	42	-	9	7	6	18	-	23	12
н.Н.Хусрав	85	-	-	-	-	10	9	-	-	66
ш.Леваканд	103	92	-	-	-	-	5	-	-	6
ш.Кӯлоб	164	58	-	-	5	37	24	-	36	4
н.Муъминобод	121	-	-	-	-	14	56	-	-	51
н.Восеъ	99	13	-	-	3	12	46	-	-	25
н.М.С.А.Ҳамадонӣ	69	-	40	-	-	-	13	-	13	3
н.Фарҳор	51	3	-	-	3	10	17	-	5	13
н.Темурмалик	35	-	-	-	-	-	2	2	-	31
н.Данғара	167	81	14	-	-	10	11	-	-	51
н.Ховалинг	88	-	-	-	-	16	35	-	-	37
н.Ш.Шоҳин	106	-	-	2	-	8	85	-	-	11
н.Балҷувон	31	-	2	7	-	1	9	-	-	12
ш.Норак	159	39	-	-	-	5	36	-	70	9

ОИДИ ТАШКИЛ ВА ГУЗАРОНИДАНИ ЯРМАРКАҲОИ ҚОЙҲОИ КОРИИ ХОЛӢ
ВА БО КОРТАЪМИНКУНИИ ШАҲРВАНДОН АЗ РӢИ МАЪЛУМОТҲОИ
АГЕНТИИ ШУҒЛИ АҲОЛИИ ВИЛОЯТИ ХАТЛОН
ДАР МОҲҲОИ –ЯНВАР-МАЙИ СОЛИ 2024

	Нақшаи гузаронидани ярмаркаҳо	шумораи ярмаркаҳо		шумораи корхонаҳои иштирок-намуда		қойҳои холии кор пешниҳод-шуда		ба қои кор роххат гирифтаанд		бо кор таъмин шуданд	
		дар 1 моҳ	аз аввали сол	дар 1 моҳ	аз аввали сол	дар 1 моҳ	аз аввали сол	дар 1 моҳ	аз аввали сол	дар 1 моҳ	аз аввали сол
Вилояти											
Хатлон	302	29	134	283	1411	2340	2340	549	2220	491	1967
ш.Бохтар	13	2	7	6	26	72	72	30	104	20	81
н. Кушониён	13	1	6	5	30	91	91	15	82	15	82
н.Вахш	12	2	7	10	36	127	127	30	115	14	62
н.Хуросон	12	1	6	10	55	75	75	16	77	15	72
н.Дустӣ	12	1	5	7	56	65	65	45	106	45	103
н.Кубодиён	12	1	5	18	122	136	136	15	89	14	75
н.Қ.Балхӣ	12	1	5	6	24	76	76	15	75	14	65
н.А.Қомӣ	12	1	6	6	25	72	72	16	83	13	74
н.Чайхун	12	1	5	31	114	125	125	76	227	69	192
н.Панҷ	12	1	5	26	96	48	48	20	100	15	73
н.Шахритус	12	1	5	8	40	90	90	22	107	15	72
н.Ёвон	12	2	6	12	48	117	117	35	107	31	95
н.Н.Хусрав	12	1	5	12	58	64	64	37	115	37	103
ш.Леваконт	12	2	6	5	33	103	103	24	87	22	81
ш.Кӯлоб	12	1	5	6	34	123	123	11	56	11	54
н.Муъминобод	12	1	5	8	52	120	120	13	66	13	64
н.Восеъ	12	1	5	25	117	98	98	11	57	11	57
н.Ҳамадонӣ	12	1	5	6	26	77	77	18	67	18	67
н.Фархор	12	1	5	7	42	49	49	17	80	17	80
н.Темурмалик	12	1	5	8	62	35	35	12	66	12	66
н.Дангара	12	1	5	17	95	185	185	17	89	16	84
н.Ховалинг	12	1	5	12	58	98	98	10	62	10	62
н.Ш.Шоҳин	12	1	5	8	41	106	106	12	60	12	60
н.Балҷувон	12	1	5	13	66	31	31	17	69	17	69
ш.Норак	12	1	5	11	55	157	157	15	74	15	74

1.4.2. ТАЛАБОТ ВА ПЕШНИҲОД БА ҚУВВАИ КОРӢ

Дар охири моҳи апрели соли 2024 дар Раёсати Агентии меҳнат ва шугли аҳоли дар вилоят 22350 ҳазор нафар корталаб дар қайд буд, ки нисбат ба ҳамин давраи соли 2023-ум 7,4 фоиз зиёд ва нисбати моҳи марти соли 2024-ум 1,7 фоиз зиёд шудааст. Дар моҳи апрели соли 2024-юм 3347 ҳазор нафар мурочиаткарда барои таъмини кор дар қайди Раёсати Агентии меҳнат ва шугли аҳоли дар вилоят гирифта шуда (нисбат ба ҳамин давраи соли 2023-ум 9,5 фоиз кам мебошад), 2339 ҳазор нафар бекорон бо кор таъмин карда шудаанд (69,9 фоизи дар қайд гузошташудаи мурочиаткардаҳо барои таъмини кор), ки нисбат ба ҳамин давраи соли гузашта 0,1 фоиз зиёд шудааст.

	<i>Шаҳрвандони қобили меҳнати бекори корталаб дар охири давра дар қайд буда, нафар</i>		<i>шумораи шаҳрвандони мурочиаткардаи дар қайди хадамоти шугли аҳоли барои таъмини кор гузошта шуда, нафар</i>		<i>хадамоти шугли аҳоли бо кор таъмин кардааст, нафар</i>	
	<i>ҳамагӣ</i>	<i>аз ҷумла занҳо</i>	<i>ҳамагӣ</i>	<i>аз ҷумла занҳо</i>	<i>ҳамагӣ</i>	<i>аз ҷумла занҳо</i>
соли 2023						
январ	23130	11452	2116	1116	1208	681
феврал	23687	11702	2759	1382	1675	797
март	20602	10093	3474	1711	2896	1390
семоҳаи I	22473	11082	2783	1403	1926	956
апрел	20803	10415	3699	1845	2336	1043
май	21240	10526	4131	1859	1951	971
июн	21491	10798	5554	2511	3580	1715
нимсолаи I	21178	10580	4461	2072	2622	1243
июл	20997	10834	2995	1430	2398	1113
август	21038	10960	2944	1508	2237	1099
сентябр	20713	10902	3527	1976	3023	1775
9 моҳ	62748	30899	3155	1638	2553	1329
октябр	21415	11121	2441	1128	1370	731
ноябр	21940	11156	2759	1110	1434	742
декабр	21391	10826	1901	864	1334	711
январ- декабр	21582	11034	2357	1034	1379	728
соли 2024						
январ	20828	10983	2191	1119	1252	654
феврал	21950	11812	3380	1962	1789	893
март	21982	11941	3612	1744	2787	1361
семоҳаи I	21587	11579	3061	1608	1943	969
апрел	22350	12061	3347	1555	2339	1065

Шумораи чойҳои холии кор, ки корхонаҳо ба Раёсати Агентии меҳнат ва шугли аҳоли дар охири моҳи апрели соли 2024 пешниҳод кардаанд, нисбат ба ҳамин давраи соли 2023-ум 11,9 фоиз кам шуда, 2419 чойро ташкил додаанд. Шумораи чойҳои холии корӣ арзшуда нисбат ба моҳи марти соли 2024-ум 1,3 фоиз зиёд шудааст. Сарборӣ ба як ҷои холии кории арзшуда 9,2 нафарро ташкил дод (дар моҳи марти соли 2023-ум 7,6 нафар буд).

**1.4.4. БЕКОРӢ
БЕКРОНИ РАСМӢ БА ҚАЙД ГИРИФТАШУДА**

Шумораи бекорони дар Раёсати Агентии меҳнат ва шугли аҳоли дар вилояти Хатлон расмӣ ба қайд гирифташуда дар охири моҳи апрели соли 2024-юм 14796 нафарро ташкил карда, нисбат ба моҳи апрели соли 2023-ум 7,7 фоиз зиёд шудааст. Аз ҷумлаи бекорони ба қайд гирифташуда занон 42,7 фоиз (6326 ҳазор нафар) Сатҳи бекории расмӣ ба қайд гирифташуда 1,3 фоизи қувваи корино ташкил кард.

	<i>Шумораи бекорони расмӣ эътирофшуда дар охири моҳ, нафар</i>	<i>аз он ҷумла</i>		<i>сокинони деҳот, нафар</i>		<i>аз рӯи бекорӣ кӯмакпулӣ таъин карда шудааст, нафар</i>
		<i>занон</i>	<i>шахсони 15-29 сола</i>	<i>ҳамагӣ</i>	<i>занон</i>	
соли 2023						
январ	16063	6937	10371	10974	4477	137
феврал	16283	6985	10905	11406	4524	162
март	13526	5587	8436	9005	3455	33
апрел	13733	5856	8730	8513	3449	766
май	14442	5961	9525	9607	3805	523
июн	14962	6111	10075	10041	3819	1101
июл	14544	6069	9902	10294	3869	494
август	14619	6173	10033	10591	3857	447
сентябр	14449	6070	9924	10093	3703	274
октябр	14736	6093	10182	10419	3767	441
ноябр	15352	6148	10651	10113	3481	730
декабр	14663	5668	10243	10415	3327	588
соли 2024						
январ	13789	5503	9766	10027	2945	255
феврал	14590	6185	10066	10255	3507	769
март	14700	6277	9833	10516	3941	606
апрел	14796	6326	9889	9771	3938	319

Дар тадбирҳои қабулшуда ҳимояи иҷтимоии бекорони ба қайд гирифташуда ва баланд бардоштани қобилияти рақобати онҳо дар бозори меҳнат ба назар гирифта шудааст: таъбири касбӣ, таълим ва такмили ихтисос, ташкили ҷойҳои кори ҷамъиятии музднок.

	Тадбирҳои оид ба кӯмаки иҷтимоии бекорони расмӣ ба қайд гирифташуда					
	дар охири моҳи марти с.2023			дар охири моҳи марти с.2024		
	ҳамагӣ, нафар	аз он зانون	ҷумла ашхоси 15-29 сола	ҳамагӣ, нафар	аз он зانون	ҷумла ашхоси 15-29 сола
Шумораи бекорони расмӣ ба қайд гирифташуда дар охири моҳ	13733	5856	8730	14796	6326	9889
аз он ҷумла:						
-кӯмак таъмин карда шудааст	6451	81	х	7352	22	х
- ба тайёрии касбӣ фиристода шудааст	1042	817	х	1712	1286	х
- аз шумораи таълими касбӣ гузашта ҳамагӣ бо кор таъмин карда шуданд	-	-	х	442	363	х
за корҳои ҷамъиятии музднок ҷалб карда шудаанд	361	202	х	350	202	х

1.5. САТҲИ ЗИНДАГӢ, МУЗДИ МЕҲНАТ

1.5.1. ҲАҚҚИ МЕҲНАТ

Музди миёнаи ҳармоҳаи номиналии меҳнат, ки ба кормандони кироҷкор пардохта шуд, дар моҳҳои январ-апрели соли 2024 ба андозаи 1695,57 сомонӣ буда, музди меҳнат нисбат ба моҳҳои январ-апрели соли 2023-ум 14,1 фоиз зиёд шуда, нисбат ба моҳи март соли 2024-ум бошад, 0,1 фоиз кам шудааст.

Музди ҳадди ақал 600 сомони ро ташкил медиҳад.

.5. САТҲИ ФОНДИ МУЗДИ МЕҲНАТ ВА МУЗДИ КОР
1.5.1. ФОНДИ МУЗДИ МЕҲНАТИ ВИЛОЯТИ ХАТЛОН

	фонди музди меҳнати ҳармоҳаи пардохтшудаи кор		
	январ-апрели соли.2023 ҳазор сомонӣ	январ-апрели соли.2024 ҳазор сомонӣ	январ-апрели с. 2024 нисбат ба январ-апрели с.2023 ба ҳисоби фоиз
Ҳамагӣ аз рӯи намудҳои фаъолияти иқтисодӣ	1067509,8	1230591,7	115,3
аз он ҷумла			
Дар баҳши воқеӣ	262316,8	278000,2	106,0
Кишоварзӣ, хоҷагии чангал ва моҳипарварӣ	28739,9	30227,5	105,2
Истихроҷи канданиҳои фойданок	21130,3	23165	109,6
Саноати коркард	87173,9	100673	115,5
Таъмини нерӯи барқ, газ, буг ва хунуккунии ҳаво	65346,6	67549,7	103,4
Таъминоти об, тозакунии, коркарди партовҳо ва дастрасии коркарди дуюмдараҷа	12825,4	13491,7	105,2
Соҳтмон	47100,7	42893,3	91,1
Баҳши хизматрасонӣ	805193,0	952591,5	118,3
Савдои яқлухт ва чакана, таъмири нақлиёти автомобилӣ ва мототсикл	16748,0	17917,4	107,0
Нақлиёт ва хоҷагии анбор	14945,8	17159,7	114,8
Меҳмонхонаҳо ва тарабхонаҳо	1711,4	2272,5	132,8
Иттилоот ва алоқа	6310,5	7278,7	115,3
Фаъолияти молиявӣ ва сугурта	56005,7	65814,7	117,5
Амалиёт бо амволи ғайриманқул	6533,1	7573,5	115,9
Фаъолияти касбӣ, илмӣ ва техникӣ	18679,2	22169	118,7
Фаъолияти идоракунӣ ва ёрирасон	1159,6	1194,8	103,0
Идоракунии давлатӣ, мудофия таъмини амният ва сугуртаи иҷтимоӣ	64621,0	66839,6	103,4
Маориф	435650,8	523662	120,2
Тандурустӣ ва хизматрасониҳои иҷтимоӣ ба аҳоли	155179,4	189341,9	122,0
Фаъолият дар соҳаи санъат, ташкили чорабиниҳои хушдиқунанда ва истироҳат	11190,0	13320,4	119,0
Дигар хизматрасониҳо	16458,5	17606,4	107,0
Фаъолияти ташкилотҳо ва намояндагҳои хориҷӣ	-	441,0	-

**Фонди музди меҳнат дар шахру ноҳияҳои вилояти Хатлон
дар моҳҳои январ-апрели солҳои 2023-2024**

	Фонди музди меҳнати хармоҳаи пардохтшудаи кор		
	январ-апрели с. 2023 ҳазор сомонӣ	январ-апрели с. 2024 ҳазор сомонӣ	январ-апрели с. 2024 нисбат январ-апрели с. 2023 ба ҳисоби фоиз
Вилояти Хатлон	1067509,9	1230591,7	115,3
ш.Бохтар	128489,9	145477,2	113,2
н.Кушониён	51338,6	55107,2	107,3
н.Вахш	33373,1	40518,4	121,4
н.Хуросон	24607,7	30034,6	122,1
н.Дустӣ	23710,0	28400,1	120,0
н.Қубодиён	30283,7	37055,3	122,4
н. Ҷ.Балхӣ	42209,4	51648,5	122,4
н. А. Ҷомӣ	30125,6	36067,8	119,7
н. Ҷайхун	28892,5	33760,2	116,8
н.Панҷ	25507,7	30118,2	118,1
н.Шахритус	30064,6	36236,4	120,5
н.Ёвон	76385,7	90935,2	119,0
н.Н.Хусрав	8900,6	10610,1	119,2
ш.Леваканд	28947,1	31099,7	107,4
ш.Кӯлоб	112941,8	130751,4	115,8
н.Мӯъминобод	20751,5	25007,8	120,5
н.Восеъ	46281,0	51258,1	110,8
н.М.С.А.Ҷамадонӣ	27555,7	33779,3	122,6
н.Фархор	38745,3	44502,6	114,9
н.Темурмалик	18930,3	21003,4	111,0
н.Данғара	93218,2	104670,2	112,3
н.Ховалинг	32811,1	36004,8	109,7
н.Ш. Шохин	18639,4	21412,2	114,9
н.Балҷувон	11249,9	13958,9	124,1
ш.Норак	83549,5	91174,1	109,1

ФАРҚИЯТИ МУЗДИ МЕҲНАТ

Музди меҳнати камтарин дар моҳҳои январ-апрели соли 2024 дар баҳши воқеии намудҳои фаъолияти иқтисодӣ дар кормандони кишоварзӣ, хочагии чангал ва моҳипарварӣ 794,79 сомони ро ташкил дод. Музди меҳнати аз ҳама баланд дар баҳши воқеии иқтисодиёт дар таъмини нерӯи барқ, газ, буг ва хунуккунии ҳаво истехсоли коркард 4299,24 истихроҷи канданиҳои фойданок 2687,34 (саноати коркард) 2511,30 сомонӣ, таъмини об тозакуни, коркарди партовҳо ва дастрасии коркарди дуҷумдараҷа 1095,11 сомонӣ ва сохтмон 2263,26 сомони ро ташкил медиҳад. Умуман дар баҳши воқеии намудҳои фаъолияти иқтисодӣ музди миёнаи ҳармоҳаи меҳнат дар моҳҳои январ-апрели соли 2024-юм 2078,91 сомони ро ташкил дода, нисбат ба моҳҳои январ-апрели соли 2023-ум 5,9 фоиз зиёд шудааст.

Дар баҳши хизматрасонии намудҳои фаъолияти иқтисодӣ музди меҳнати аз ҳама баланд дар кормандони фаъолияти молиявӣ ва сугурта 4192,02 сомонӣ, дар нақлиёт ва хочагии анбор –1717,34 сомонӣ ва дар дигар хизматрасониҳо – 2390,87 сомонӣ ба қайд гирифта шудааст.

Умуман музди миёнаи ҳармоҳаи меҳнати кормандони баҳши хизматрасонии намудҳои фаъолияти иқтисодӣ дар моҳҳои январ-апрели 2024-ум 1608,99 сомони ро ташкил дода, нисбат ба ҳамин давраи гузашта 16,8 фоиз зиёд шудааст.

Музди миёнаи меҳнати ҳармоҳаи кормандони кироя аз рӯи намудҳои фаъолияти иқтисодии вилоят, ки дар моҳҳои январ-апрели соли 2024 ҳисоб карда шудааст

	<i>музди миёнаи ҳармоҳаи ҳисобкардашудаи кор</i>			
	<i>январ-апрели с. 2024, сомони</i>	<i>январ-апрели с. 2024 бо фоиз нисбат ба январ-апрели с. 2023</i>	<i>январ-апрели с. 2024 бо фоиз нисбат ба январ-декабри 2023</i>	<i>таносуб нисбат ба сатҳи музди миёнаи ҳармоҳаи ҳисобкардашудаи кор дар моҳҳои январ-апрели соли 2024, ба ҳисоби фоиз</i>
Ҳамагӣ аз рӯи намудҳои фаъолияти иқтисодӣ аз он ҷумла:	1695,57	114,1	108,9	X
Дар баҳши воқеӣ	2078,91	105,9	117,9	122,6
Кишоварзӣ, хочагии ҷангал ва моҳипарварӣ	794,79	109,6	116,8	46,9
Истихроҷи канданиҳои ғоиданок	2687,34	109,0	109,2	158,5
Истеҳсоли коркард (саноати коркард)	2511,30	109,8	113,4	148,1
Таъмини нерӯи барқ, газ, буг ва хунуккунии ҳаво	4299,24	102,7	104,7	2,5 бар
Таъминоти об, тозакунии, коркарди партовҳо ва дастрасии коркарди дуҷумдараҷа	1095,11	103,1	102,7	64,6
Соҳтмон	2263,26	94,0	93,1	133,48
Баҳши хизматрасонӣ	1608,99	116,8	107,3	94,9
Савдои яклухт ва ҷакана, таъмири нақлиёти автомобилӣ ва мототсикл	1279,81	115,6	111,6	75,5
Нақлиёт ва хочагии анбор	1717,34	116,1	110,8	101,3
Меҳмонхонаҳо ва тарабхонаҳо	874,04	116,5	110,5	51,5
Иттилоот ва алоқа	1462,76	110,0	105,1	86,3
Фаъолияти молиявӣ ва сугурта	4192,02	111,4	105,5	2,5 бар
Амалиёт бо амволи ғайриманқул	1740,23	120,5	107,9	102,6
Фаъолияти касбӣ, илмӣ ва техникӣ	1591,23	111,5	104,9	93,8
Фаъолияти идоракунии ва ёрирасон	1048,07	104,1	110,8	61,8
Идоракунии давлатӣ, мудофия таъмини амният ва сугуртаи иҷтимоӣ	1441,50	105,0	107,9	85,0
Маориф	1635,24	118,5	108,0	96,4
Тандурустӣ ва хизматрасонии иҷтимоӣ ба аҳоли	1333,54	120,5	108,4	78,6
Фаъолият дар соҳаи санъат, ташкили ҷораби-ниҳон хушдилкунанда ва истироҳат	1453,56	108,1	106,7	85,7
Дигар хизматрасониҳо	2390,87	113,2	81,0	141,0
Фаъолияти ташкилотҳо ва намояндагиҳои хориҷӣ (экстерриториали)	1867,80	-	189,9	110,2

Музди миёнаи хармоҳаи меҳнат аз рӯи намудҳои фаъолияти иқтисодӣ дар вилояти Хатлон дар моҳҳои январ-апрели соли 2024 сомонӣ



**Музди миёнаи ҳармоҳаи ҳисобшудаи меҳнати кормандони кироя
мувофиқи шахру ноҳияҳои вилоят дар моҳҳои январ-апрели соли 2024**

	<i>музди миёнаи ҳармоҳаи ҳисобкардашудаи кор</i>			таносуб нисбат ба сатҳи музди миёнаи ҳармоҳаи ҳисобкардашудаи кор дар моҳи январ-апрели с.2024, ба ҳисоби фоиз
	<i>январ-апрели с. 2024, сомонӣ</i>	<i>январ-апрели с. 2024 бо фоиз нисбат ба январ-апрели с.2023</i>	<i>январ-апрели с 2024 бо фоиз нисбат ба январ декабри 2023</i>	
ш.Бохтар	2183,69	113,4	107,7	128,8
н.Кӯшонӣён	1609,44	112,8	123,0	94,9
н.Вахш	1431,54	119,0	111,0	84,4
н.Хуросон	1448,15	118,2	107,5	85,4
н.Дустӣ	1436,96	117,3	106,9	84,7
н.Кубодиён	1519,41	118,7	109,5	89,6
н.Ҷ.Балхӣ	1358,17	120,4	120,3	80,1
н.А.Ҷомӣ	1474,08	115,4	111,0	86,9
н.Ҷайхун	1566,45	114,5	108,0	92,4
н.Панҷ	1395,39	117,1	110,3	82,3
н.Шахритус	1520,24	118,8	111,6	89,7
н.Ёвон	2094,89	115,8	109,4	123,6
н.Н.Хусрав	1358,88	119,2	111,4	80,1
ш.Леваконт	1591,92	117,2	113,0	93,9
ш.Кулоб	1734,10	114,4	106,1	102,3
н.Муъминобод	1260,47	118,7	109,4	74,3
н.Восеъ	1321,09	109,7	104,6	77,9
н.М.С.А.Ҷамадонӣ	1412,65	125,6	113,4	83,3
н.Фархор	1293,23	113,8	114,7	76,3
н.Темурмалик	1418,38	108,4	98,4	83,7
н.Дангара	2135,60	109,5	108,3	126,0
н.Ховалинг	1994,06	109,3	101,2	117,6
н.Ш. Шохин	1257,77	115,8	108,5	74,2
н.Балҷувон	1403,19	114,1	103,9	82,8
ш.Норак	3011,03	103,1	95,3	177,6
Дар вилоят	1695,57	114,1	108,9	X

1.5.2. ҚАРЗДОРӢ АЗ ПАРДОХТИ МУЗДИ МЕҲНАТ

Маблагии умумии қарздорӣ аз пардохти музди меҳнат бо назардошти солҳои гузашта то охири моҳи майи соли 2024-ум 950,8 ҳазор сомони ро ташкил дода ва аз аввали соли чори 306,2 ҳазор сомони аст.

Дараҷаи қарздорӣ муҳлаташ гузашта аз пардохти музди меҳнат

	<i>маблагии умумии қарздорӣ аз пардохти музди меҳнат бо назардошти солҳои гузашта, дар охири моҳ, ҳазор сомони</i>	<i>дар соли ҳисобот, ҳазор сомони</i>	<i>дар соли ҳисобот, ба ҳисоби фоиз нисбат ба маблагии умумии қарздорӣ</i>
	соли 2023		
январ	617,1	-	-
феврал	729,5	277,1	38,0
март	989,9	537,4	54,3
апрел	838,1	838,1	100,0
майи	525,7	525,7	100,0
июн	616,3	612,8	99,4
июл	17,1	17,1	100,0
август	68,0	68,0	100,0
сентябр	206,3	206,3	100,0
октябр	210,6	210,6	100,0
ноябр	190,6	190,6	100,0
декабр	20,3	20,3	100,0
	соли 2024		
январ	33,2	-	-
феврал	963,2	963,2	100,0
март	962,4	239,1	24,8
апрел	950,8	306,2	32,2

То охири моҳи майи соли 2024-ум нисбат ба маълумот то охири апрели соли 2024-ум қарздорӣ ба маблагии 11,6 ҳазор сомони ё 1,2 бар фоиз кам шудааст.

Қарздорӣ аз пардохти музди меҳнат то охири моҳи майи соли 2024-ум дар баҳши воқеии намудҳои фаъолияти иқтисодӣ 913,5 ҳазор сомони ро ташкил кард.

Зиёдшавии қарздорӣ аз пардохти музди меҳнат дар намудҳои фаъолияти иқтисодии баҳши воқеии 20,5 ҳазор сомони дар соҳаи таъминоти об, тозакунии, коркарди партовҳо ва дастрасии коркарди дуномдараҷа дида мешавад.

Дар баҳши хизматрасонии намудҳои фаъолияти иқтисодӣ қарздорӣ аз пардохти музди меҳнат то охири моҳи майи соли 2024-ум нисбат ба маълумоти то охири моҳи апрели соли 2024-ум 20,1 ҳазор сомони (35,0 фоиз) кам шуда 37,3 ҳазор сомони ро ташкил кард. Камшавии қарздорӣ аз пардохти музди меҳнат асосан дар соҳаи иттилоот ва алоқа дида мешавад.

	Қарздорӣ аз пардохти музди меҳнат				
	то охири моҳи майи соли 2023, ҳазор сомонӣ	таносуби қарздорӣ дар соли 2024 нисбат ба қарздорӣ бо назардошти солҳои гузашта, ба ҳисоби фоиз	қарздорӣ дар моҳи хисоботи с.2024, ҳазор сомонӣ	таносуби қарздорӣ дар соли 2024 нисбат ба қарздорӣ бо назардошти солҳои гузашта, ба ҳисоби фоиз	то охири майи соли 2023 ба ҳисоби фоиз нисбат ба охири апрели с.2023
Ҳамагӣ аз руи намудҳои фаъолияти иқтисодӣ аз он ҷумла:	950,8	306,2	77,4	32,2	98,8
Дар баҳши воқеӣ	913,5	276,0	67,6	30,2	100,9
Кишоварзӣ, хоҷагии ҷангал ва моҳипарварӣ	566,0	270,7	67,6	47,8	97,9
Истихроҷи канданиҳои ғоиданок	-	-	-	-	-
Истеҳсоли коркард (саноати коркард)					
Таъминоти об, тозакунии, коркарди партовҳо ва дастрасии коркарди дуҷумдараҷа	347,5	5,3	-	1,5	106,3
Соҳтмон	-	-	-	-	-
Баҳши хизматрасонӣ	37,3	30,2	9,8	81,0	65,1
Савдои яқлухт ва ҷакана, таъмири нақлиёти автомобилӣ ва мототсикл	-	-	-	-	-
Нақлиёт ва хоҷагии анбор	-	-	-	-	-
Иттилоот ва алоқа	37,3	30,2	9,8	81,0	89,4
идоракунии давлатӣ, мудофиа таъмини амният ва сугуртаи иҷтимоӣ	-	-	-	-	-

Қарздорӣ аз пардохти музди меҳнат дар сатҳи шахру ноҳияҳои вилояти Хатлон					
	<i>то охири моҳи майи соли 2024, ҳазор сомонӣ</i>		<i>қарздорӣ дар моҳи ҳисоботи с.2024, ҳазор сомонӣ</i>	<i>таносуби қарздорӣ дар соли 2024 нисбат ба қарздорӣ бо назардошти солҳои гузашта, ба ҳисоби фоиз</i>	<i>то охири моҳи майи соли 2024 ба ҳисоби фоиз нисбат ба то охири апрели с.2024</i>
	<i>бо назардошти қарздорӣ солҳои гузашта</i>	<i>соли 2024</i>			
ш.Бохтар	-	-	-	-	-
н.Кӯшониён	-	-	-	-	-
н.Вахш	-	-	-	-	-
н.Хуросон	-	-	-	-	-
н.Дусти	-	-	-	-	-
н.Кубодиён	-	-	-	-	-
н.Ч.Балхӣ	-	-	-	-	-
н.А.Ҷомӣ	-	-	-	-	-
н.Ҷайхун	20,4	5,2	-	25,5	-
н.Панҷ	-	-	-	-	-
н.Шаҳритус	566,0	270,7	67,5	47,8	97,9
н.Ёвон	-	-	-	-	-
н.Н.Хусрав	-	-	-	-	-
ш.Леваконт	-	-	-	-	-
ш.Кӯлоб	-	-	-	-	-
н.Мӯъминобод	4,4	4,4	1,4	100,0	55,0
н.Восеъ	-	-	-	-	-
н.М.С.А.Ҷамадонӣ	16,9	9,8	3,3	58,0	101,2
н.Фархор	337,9	10,9	3,8	3,2	99,9
н.Темурмалик	-	-	-	-	-
н.Данғара	-	-	-	-	-
н.Ховалинг	-	-	-	-	-
н.Ш. Шохин	5,2	5,2	1,4	100,0	91,2
н.Балҷувон	-	-	-	-	-
ш.Норак	-	-	-	-	-
Дар вилоят	950,8	306,2	77,4	32,2	98,8

2. СОҲАИ БУЌЕТ ВА МОЛИЯ

2.1. НИШОНДИҲАНДАҲОИ БУЌЕТИ ВИЛОЯТӢ

Мувофиқи маълумоти Сарраёсати молияи вилояти Хатлон дар моҳҳои январ-майи соли 2024 даромади буҷети вилоят 1349972,7 ҳазор сомониро ташкил дод, ки нисбат ба моҳҳои январ-майи соли 2023-ум 1235343,9 ҳазор сомони зиёд шуда, 98,4 фоизи нақшаи аниқшударо ташкил дод.

Андоz аз даромад дар моҳҳои январ-майи соли 2024-юм 450696,4 ҳазор сомониро ташкил дод, ки ин нисбат ба моҳҳои январ-майи соли 2023-ум 66621,4 ҳазор сомони зиёд шудааст. Ҳиссаи андоzi даромад аз шахсони воқеӣ дар ҳаҷми умумии даромади буҷети вилоят дар ин давра 33,4 фоизро ташкил дода нисбат ба нақшаи аниқшуда 99,1 фоизро ташкил медиҳад.

Андоz аз молу мулк дар моҳҳои январ-майи соли 2024-юм 112430,4 ҳазор сомониро ташкил дод, ки нисбат ба моҳҳои январ-майи соли 2023-ум 15595,6 ҳазор сомони зиёд шудааст. Ҳиссаи андоz аз молу мулк дар ҳаҷми умумии даромади буҷети вилоят дар ин давра 8,3 фоизро ташкил дода нисбат ба нақшаи аниқшуда 112,0 фоизро ташкил дод.

Инчунин андоz аз арзиши иловашуда дар моҳҳои январ-майи соли 2024-юм 181331,7 ҳазор сомониро ташкил дод, ки нисбат ба моҳҳои январ-майи соли 2023-ум 19026,4 ҳазор сомони зиёд шудааст. Ҳиссаи андоz аз арзиши иловашуда дар ҳаҷми умумии даромади буҷети вилоят дар ин давра 13,4 фоизро ташкил медиҳад.

Иҷрои даромади буҷети маҳаллӣ дар моҳи январ - майи соли 2024

	(ҳазор сомонӣ)			
	нақшаи аниқшуда дар моҳи январ-майи с.2024	ҳамагӣ иҷро шуд дар моҳи январ-майи с.2024	фоизи иҷро	ба ҳисоби физ нисбат ба чамъбаст
Даромадҳо- ҳамагӣ	1371535,7	1349972,7	98,4	100,0
Андоz аз даромад	454721,9	450696,4	99,1	33,4
Андоz аз молу мулк	100398,0	112430,4	112,0	8,3
Андоz аз арзиши иловашуда	188039,9	181331,7	96,4	13,4
Низомҳои махсуси андоzбандӣ	101771,3	106517,8	104,7	7,9
Аксизҳо	229,6	230,5	100,4	0,0
Андоz барои захираҳои табиӣ	35015,1	25817,3	73,7	1,9
Бочи давлатӣ	15510,5	18832,0	121,4	1,4
Пардохтҳои дигари маҳаллӣ	7360,4	8314,4	113,0	0,6
Маблағҳои равонашуда аз бақияи озод	11490,7	9456,6	82,3	0,7
Маблағҳои мақсаднок	436236,0	436058,0	100,0	32,3

**Иҷрои даромади буҷети маҳаллӣ
дар моҳҳои январ-майи соли 2024**

	(ҳазор сомонӣ)			
	нақшаи аниқшуда дар моҳи январ-майи с.2024	ҳамагӣ иҷро шуд дар моҳи январ-майи с.2024	фоизи иҷро	ба ҳисоби фоиз нисбат ба ҷамъбаст
Ҳисоббаробаркуни бо ноҳияҳо	-	-	-	-
Маблағҳои гирифташуда бо роҳи ҳисоббаробаркуни	287,6	287,6	100,0	0,0
Маблағҳои бо роҳи ҳисоббаробаркуни аз буҷети вилоят	-	-	-	-
Баргардонидани қарзӣ (ссуда)	-	-	-	-
Барзиёдии харочот бар даромад (қасри буҷет)	20474,7	-	-	-

**Иҷрои харочоти буҷети маҳаллӣ
дар моҳҳои январ-майи соли 2024**

	(ҳазор сомонӣ)			
	нақшаи аниқшуда дар моҳи январ-майи с.2024	ҳамагӣ иҷро шуд дар моҳи январ-майи с.2024	фоизи иҷро	ба ҳисоби фоиз нисбат ба ҷамъбаст
Харочот-ҳамагӣ	1371535,7	1330255,7	97	100
Идораҳои роҳбарикунанда, мудофиа, мақомоти ҳифзи ҳуқуқ	83214,5	80174,0	96	6,0
Маориф	821453,0	810348,9	99	60,9
Тандурустӣ	346022,8	325056,2	94	24,4
Ҳифзи иҷтимоӣ	10536,8	10156,3	96	0,8
Ҳоҷагии коммуналӣ	27500,9	26389,4	96	2,0
Фарҳанг	43548,5	41990,8	96	3,2
Ҳоҷагии кишлоқ	7982,2	4687,2	59	0,4
Нақлиёт ва коммуникатсия	11065,2	10402,0	94	0,8
Соҳтмон	9328,9	9169,9	98	0,7
Дигар харочот	5643,0	3340,6	59	0,3
Маблағгузори ба фонди муътадилгардони ва иншоотҳои муҳими давлатии ҶТ	-	8540,4	-	0,6

**Иҷрои даромади бучети маҳаллӣ
дар моҳи январ-майи соли 2024**

(ҳазор сомонӣ)

	чамъи даромадҳо бе маблағҳои мақсаднок, равона аз бақияи озода, маблағҳо бо роҳи ҳисоббаробаркунӣ)			ҳамагӣ, даромадҳо		
	нақша	иҷроӣ	фоиз	нақша	иҷроӣ	фоиз
Вилояти Хатлон	903046,6	904170,4	100,1	1371535,7	1349972,7	98,4
ш. Бохтар	60559,2	62477,0	103,2	61439,5	63357,3	103,1
н. Кӯшонӣён	31330,3	33521,3	107,0	67902,3	69348,6	102,1
н. Вахш	25456,6	25628,4	100,7	62279,5	61659,6	99,0
н. Хуросон	16051,4	17118,1	106,6	44913,1	44736,1	99,6
н. Дӯсти	22890,7	24803,0	108,4	40426,8	41267,7	102,1
н. Кубодиён	25762,1	25881,1	100,5	54248,7	52871,6	97,5
н. Ҷ. Балхӣ	37538,7	40651,6	108,3	66396,7	67716,3	102,0
н. А. Ҷомӣ	21914,2	23985,0	109,4	55928,0	57252,2	102,4
н. Ҷайхун	23826,7	24268,1	101,9	47410,0	46550,3	98,2
н. Панҷ	18763,9	18774,3	100,1	43707,0	42520,8	97,3
н. Шахритус	24586,8	24740,5	100,6	44507,4	43432,0	97,6
н. Ёвон	85252,8	76795,4	90,1	85287,6	76830,1	90,1
н. Н. Хусрав	6603,6	7326,0	110,9	17740,8	18075,5	101,9
ш. Леваконт	22228,5	23545,9	105,9	22636,0	23953,4	105,8
ш. Кӯлоб	58849,8	62568,0	106,3	92314,2	93469,3	101,3
н. Муъминобод	9042,1	9855,8	109,0	39232,0	39368,7	100,3
н. Восеъ	27672,0	28293,2	102,2	76834,1	76378,3	99,4
н. М. С. А. Ҷамадонӣ	19268,6	19605,0	101,7	49658,0	49249,5	99,2
н. Фархор	23325,4	26289,0	112,7	57829,0	59202,4	102,4
н. Темурмалик	9845,6	10359,5	105,2	30340,4	30061,7	99,1
н. Дангара	77405,7	78723,0	101,7	77496,4	78813,5	101,7
н. Ховалинг	16520,0	16709,0	101,1	24094,6	24276,2	100,8
н. Ш. Шохин	8366,1	9396,4	112,3	33554,5	33924,1	101,1
н. Балҷувон	8916,8	10066,2	112,9	19283,4	19913,6	103,3
ш. Норақ	33056,1	38270,3	115,8	34100,4	39314,6	115,3
Бучети вилоятӣ	188012,9	164519,3	87,5	121975,3	96429,3	79,1

**Ичрои харочоти буҷети маҳаллӣ
дар мохи январ-майи соли 2024**

(ҳазор сомонӣ)

	нақша	ичроиш	фоиз
Вилояти Хатлон	1371535,7	1330255,7	97,0
ш.Бохтар	61439,5	62209,9	101,3
н.Кӯшониён	67902,4	69429,5	102,2
н.Вахш	62279,5	60429,1	97,0
н.Хуросон	44913,2	42674,5	95,0
н.Дустӣ	40426,8	40988,9	101,4
н.Қубодиён	54248,8	51397,9	94,7
н.Ҷ.Балхӣ	66396,7	64859,7	97,7
н. А. Ҷомӣ	55927,8	54304,7	97,1
н. Ҷайхун	47410,0	45857,3	96,7
н.Панҷ	43707,0	42120,7	96,4
н.Шахритус	44507,5	43567,7	97,9
н.Ёвон	80047,7	76480,6	95,5
н.Н.Хусрав	17740,8	17042,7	96,1
ш.Леваконт	22635,9	22728,0	100,4
ш.Кӯлоб	92314,2	91913,3	99,6
н.Муъминобод	39231,8	39215,5	100,0
н.Восеъ	76834,2	75835,8	98,7
н.М.С. А.Ҳамдонӣ	49657,8	48584,2	97,8
н.Фархор	57829,0	57866,2	100,1
н.Темурмалик	30340,4	29679,8	97,8
н.Дангара	77496,5	73283,0	94,6
н.Ховалинг	24094,6	23650,0	98,2
н.Ш. Шохин	33554,5	31678,5	94,4
н.Балҷувон	19283,4	19210,2	99,6
ш.Норак	34100,4	34545,8	101,3
Буҷети вилоятӣ	121975,4	102161,8	83,8
Маблагҳои гузаронидашуда ба фонди муътадилгардони ва иншоотҳои муҳими давлатии ҶТ	-	8540,4	-
Баргардонидани қарзи кӯтоҳмуддат (Сӯда) ВМ	5239,9	0,0	0,0

3.1.1. МАЪЛУМОТ ОИД БА БАҚИЯИ САНДУҚИ ҚАРЗИИ МОЛИЯВӢ

Маълумотҳо оид ба қарзҳои додашуда дар таркиби соҳаҳо аз ҷониби
ташкилотҳои қарзии молиявӣ дар вилояти Хатлон

(ҳазор сомонӣ)

Нишондиҳандаҳо	январ-апрели		тағйирот (+,-)
	соли 2023	соли 2024	
вилояти Хатлон	1269342,7	1527118,8	257776,1
кишоварзӣ	422785,6	436344,8	13559,2
саноат	49544,4	68712,3	19167,9
сохтмон	31577,3	50673,9	19096,7
нақлиёт	4679,8	10844,3	6164,6
хӯроки ҷамъиятӣ	1466,0	1549,0	83,0
хизматрасонӣ	91713,7	115654,5	23940,8
савдои хориҷӣ	121427,7	123343,5	1915,8
миёнаравии молиявӣ	-	-	-
истеъмолот	509511,1	691086,0	181574,9
дигар соҳаҳо	36637,2	28910,5	- 7726,7

Маълумот оид ба ҳиссаи қарзҳои додашуда аз рӯи соҳаҳо дар вилояти Хатлон

Нишондиҳандаҳо	январ-апрели		тағйирот (+,-) %
	соли 2023	соли 2024	
вилояти Хатлон	100,0	100,0	0,0
кишоварзӣ	33,3	28,6	- 4,7
саноат	3,9	4,5	0,6
сохтмон	2,5	3,3	0,8
нақлиёт	0,4	0,7	0,3
хӯроки ҷамъиятӣ	0,1	0,1	0,0
хизматрасонӣ	7,2	7,6	0,3
савдои хориҷӣ	9,6	8,1	- 1,5
миёнаравии молиявӣ	-	-	-
истеъмолот	40,1	45,3	5,1
дигар соҳаҳо	2,9	1,9	- 1,0

**Қарзҳои додасуда ба шаҳру ноҳияҳои вилояти Хатлон аз ҷониби
ташкилотҳои қарзии молиявӣ**

(ҳазор сомонӣ)

Нишондиҳандаҳо	Январ-апрели		тағйирот (+,-)
	соли 2023	соли 2024	
Вилояти Хатлон	1269342,7	1527118,8	257776,1
ш.Бохтар	125536,9	155090,9	29554,0
н.Кӯшониён	69138,2	74126,9	4988,7
н.Вахш	54940,4	67549,7	12609,3
н.Хуросон	38383,4	40425,0	2041,6
н.Дустӣ	40333,9	42729,8	2395,9
н.Қубодиён	45552,7	58838,1	13285,4
н. Ҷ.Балхӣ	63076,8	94758,6	31681,8
н. А.Ҷомӣ	47043,3	50778,9	3735,6
н. Ҷайхун	52137,8	59902,0	7764,2
н.Панҷ	34489,3	39565,8	5076,5
н.Шахритус	74782,4	100540,1	25757,7
н.Ёвон	107880,6	124138,8	16258,1
н.Н.Хусрав	21345,9	21146,7	- 199,2
ш.Леваконт	23787,7	29037,1	5249,4
ш.Кӯлоб	134915,6	147248,4	12332,8
н.Муъминобод	20296,0	25184,8	4888,8
н.Восеъ	55555,2	66438,1	10882,9
н.М.С.А.Ҷамадонӣ	44819,9	59341,9	14522,0
н.Фархор	55555,4	67523,3	11968,0
н.Темурмалик	21592,6	26606,1	5013,4
н.Дангара	87700,8	104589,1	16888,2
н.Ховалинг	11499,6	13349,7	1850,1
н.Ш. Шохин	6146,7	6825,3	678,7
н.Балҷувон	8322,9	12643,0	4320,1
ш.Норак	24508,7	38740,8	14232,1

2.2. ҚУРБИ АСЪОРҶОИ ХОРИЧӢ

Мувофиқи маълумоти расмӣ шубҳаи минтақавии Бонки миллии Тоҷикистон дар шаҳри Бохтар қурби 1 доллари ИМА дар моҳи майи соли 2024-юм 10,8647 сомонӣ, қурби 1 Евро- 11,7383 сомонӣ ва қурби 1 рубли русӣ 0,1196 сомониро ташкил кард.

Маълумоти ҳисоби миёнаи қурби асъори хориҷӣ
нисбат ба сомонӣ аз ҷадвали зер аст:

	1 доллари ИМА	1 ЕВРО	1 рубли Русия	10 тангаи Қазоқистон	10 соми Қирғизистон	1 манати Туркменистон	100 суми Ўзбекистон
соли 2023							
январ	10,2460	11,0382	0,1465	0,2215	1,2083	2,9275	0,0907
феврал	10,5242	11,2852	0,1438	0,2329	1,2109	3,0337	0,0929
март	10,9135	11,6677	0,1432	0,2424	1,2484	3,1182	0,0958
семоҳаи I	10,5612	11,3304	0,1445	0,2323	1,2225	3,0265	0,0931
апрел	10,9141	11,9641	0,1345	0,2419	1,2477	3,1183	0,0957
май	10,9140	11,8723	0,1371	0,2423	1,2477	3,1183	0,0954
июн	10,9133	11,8288	0,1309	0,2434	1,2477	3,1181	0,0953
семоҳаи II	10,9138	11,8884	0,1342	0,2425	1,2477	3,1182	0,0955
июл	10,9201	12,0651	0,1206	0,2455	1,2450	3,1285	0,0943
август	10,9471	11,9523	0,1149	0,2421	1,2433	3,1360	0,0918
сентябр	10,9610	11,5496	0,1109	0,2291	1,2356	3,1317	0,0898
семоҳаи III	10,9427	11,8557	0,1155	0,2389	1,2413	3,1321	0,0920
октябр	10,9613	11,5776	0,1129	0,2299	1,2301	3,1318	0,0898
ноябр	10,9532	11,8240	0,1213	0,2363	1,2286	3,1295	0,0892
декабр	10,9575	11,9627	0,1207	0,2395	1,2291	3,1307	0,0888
семоҳаи IV	10,9573	11,7881	0,1183	0,2352	1,2293	3,1307	0,0893
соли 2023	10,8437	11,7156	0,1281	0,2372	1,2352	3,1018	0,0925
соли 2024							
январ	10,9551	11,9587	0,1127	0,2427	1,2275	3,1402	0,0884
феврал	10,9568	11,8275	0,1197	0,2435	1,2266	3,1661	0,0878
март	10,9562	11,9107	0,1196	0,2436	1,2246	3,1429	0,0873
семоҳаи I	16,4341	17,8485	0,1760	0,3649	1,8394	4,7246	0,1318
апрел	10,9374	11,7427	0,1177	0,2451	1,2276	3,1254	0,0863
май	10,8647	11,7383	0,1196	0,2457	1,2308	3,1328	0,0857

**3.3. ВОРИДШАВИИ МАБЛАҒҲОИ АНДОЗИ ИҚТИМОӢ
ДАР МОҲҲОИ ЯНВАР- МАӢИ СОЛИ 2024
(аз рӯи маълумоти Раёсати андозии вилояти Хатлон)**

(сомонӣ)

	Ҳамагӣ			
	нақша	ичроиш	фоиз	фарқият
Вилояти Хатлон	405979995	413883018	101,9	7903023
ш.Бохтар	40184698	44505734	110,8	4321036
н.Кӯшониён	20640692	19418059	94,1	-1222633
н.Вахш	16975770	17221096	101,4	245326
н.Хуросон	10379375	10426698	100,5	47323
н.Дустӣ	11085152	11557834	104,3	472682
н.Қубодиён	15421125	15464975	100,3	43850
н. Ҷ.Балхӣ	18651310	19623222	105,2	971912
н.А. Ҷомӣ	13581884	14025174	103,3	443290
н. Ҷайхун	14163156	13063939	92,2	-1099217
н.Панҷ	12217128	12335313	101,0	118185
н.Шаҳритус	13783256	14362454	104,2	579198
н.Ёвон	29565689	28676095	97,0	-889594
н.Н.Хусрав	4473147	4687462	104,8	214315
ш.Леваконт	9200779	10473857	113,8	1273078
ш.Кӯлоб	41865440	42138921	100,7	273481
н.Муъминобод	8777797	8844131	100,8	66334
н.Восеъ	18348196	18422132	100,4	73936
н.М.С.А.Ҳамадонӣ	11851813	12300436	103,8	448623
н.Фархор	16181322	15379302	95,0	-802020
н.Дангара	31206420	30456975	97,6	-749445
н.Темурмалик	7168715	7080199	98,8	-88516
н.Ховалин	866350	10349397	119,5	1685897
н.Ш.Шоҳин	6518603	6651236	102,0	132633
н.Балҷувон	4151870	4576348	110,2	424478
ш.Норак	20923158	21842029	104,4	918871

4. БАХШИ ХОРИЧӢ

4.1. ФАЪОЛИЯТИ ИҚТИСОДИИ ХОРИЧӢ

Дар моҳҳои январ-майи соли 2024 гардиши савдои хориҷии вилояти Хатлон 200689,2 ҳазор доллари ИМА-ро ташкил дод, ки нисбат ба моҳҳои январ- майи соли 2023 7,2 фоиз ё 13481,6 ҳазор доллар зиёд мебошад. Тарози савдои вилоят мусбӣ буда 15214 ҳазор долларро ташкил кард.

Дар гардиши савдои хориҷӣ ба ҳиссаи мамлакатҳои ИДМ 16,8 фоиз ё 33724,3 ҳазор доллар ва ба ҳиссаи мамлакатҳои хориҷи дур 83,2 фоиз ё 166964,9 ҳазор доллар рост меояд. Қасри тарози савдо бо мамлакатҳои ИДМ –12880,7 ҳазор доллар, бо мамлакатҳои хориҷи дур 28094,7 ҳазор долларро ташкил додааст.

	(ҳазор доллари ИМА)					
	майи с.2024	майи с.2023	майи с.2024 ба ҳисоби фоиз нисбат ба майи с.2023	январ-майи с.2024	январ-майи с.2023	январ-майи с.2024 ба ҳисоби фоиз нисбат ба январ-майи с.2023
Гардиши савдои хориҷӣ	48237,8	46530,3	103,7	200689,2	187207,6	107,2
хориҷи наздик	7231,6	7173,3	100,8	33724,3	33396,7	101,0
хориҷи дур	41006,2	39357	104,2	166964,9	153810,9	108,6
Содирот - ҳамагӣ	28977,4	19023,5	152,3	107951,6	67002,7	161,1
хориҷи наздик	1895,1	4166	45,5	10421,8	15256,3	68,3
хориҷи дур	27082,3	14857,5	182,3	97529,8	51746,4	188,5
Воридот - ҳамагӣ	19260,4	27506,8	70,0	92737,6	120204,9	77,1
хориҷи наздик	5336,5	3007,3	177,5	23302,5	18140,4	128,5
хориҷи дур	13923,9	24499,5	56,8	69435,1	102064,5	68,0
Бақия (сальдо)	9717	-8483,3	X	15214,0	-53202,2	X
хориҷи наздик	-3441,4	1158,7	X	-12880,7	-2884,1	X
хориҷи дур	13158,4	-9642	X	28094,7	-50318,1	X

Умуман ҳаҷми гардиши савдои хориҷӣ дар моҳҳои январ- майи соли 2024 нисбат ба моҳҳои январ- майи соли 2023 бо мамлакатҳои ИДМ 1,0 фоиз ё 327,6 ҳазор доллар зиёд ва бо мамлакатҳои хориҷи дур бошад 8,6 фоиз ё 13154 ҳазор доллар зиёд шудааст.

Дар моҳҳои январ- майи соли 2024 содироти мол 107951,6 ҳазор долларро ташкил кард, ки нисбат ба моҳҳои январ- майи соли 2023-ум 61,1 фоиз ё 40948,9 ҳазор доллар зиёд мебошад.

Воридоти мол ба вилоят дар моҳҳои январ- майи соли 2024-ум 92737,6 ҳазор долларро ташкил кардааст, ки нисбат ба моҳҳои январ- майи соли 2023-ум 22,9 фоиз ё 27467,3 ҳазор доллар кам мебошад.

Содирот аз рӯи гуруҳи молҳо

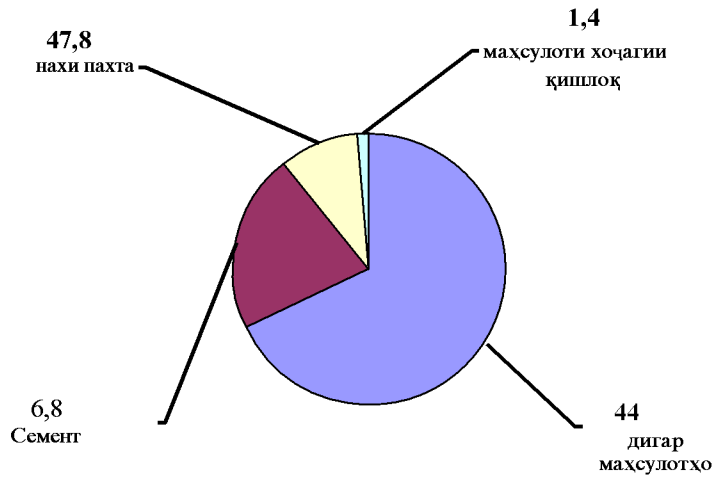
номи гуруҳи молҳо	январ-майи соли 2024		январ-майи соли 2023		январ-майи соли 2024 нисбат ба январ-майи соли 2023	
	тонна	ҳазор доллар	тонна	ҳазор доллар	аз рӯи вазн	аз рӯи арзиш
Содирот	194827	107951,6	253937,8	67002,6	76,7	161,1
аз он ҷумла:						
1 Наҳи пахта	27851	51607,3	15414,8	29133,8	180,7	177,1
2 Шираи камол	-	-	49,9	596,3	-	-
2 Пилла	-	-	-	-	-	-
3 Калобаи ресандагӣ	4310	11098,3	4783,6	13122,5	90,1	84,6
5.Маҳсулотҳои кишоварзӣ	10006	1561,3	6559	1717,9	152,6	90,9
6.Воситаҳои нақлиёт адад	6046	92,3	1	11,1	-	831,5
7 Арматур	-	-	4	1,3	-	-
8 Ангишт	2752	96,3	52494,5	1835,2	5,2	5,2
9 Пӯст	-	-	-	-	-	-
10 Семент	144236	7350,1	170920,7	7344,8	84,4	100,1
11 Нурии минералӣ	-	-	-	-	-	-
12 Нерӯи барқ(1000кВт/с)	415686,5	27865,9	187813,2	7069,8	2,2 бар	3,9 бар
13 Матоъ	3343,2	4313,3	1447,3	4090,3	2,3 бар	105,5
14 Намак	239	13,5	-	-	-	-
15 Орд	25	8	1722	933,2	1,5	0,9
16 Гачкардон	788,3	551,8	-	-	-	-
17 Тухми паранда(дона)	6471080	406,4	-	-	-	-
18 Дигар маҳсулотҳо	2094,2	2987,1	647,9	1146,4	3,2 бар	2,6 бар

Воридот аз рӯи гуруҳи молҳо

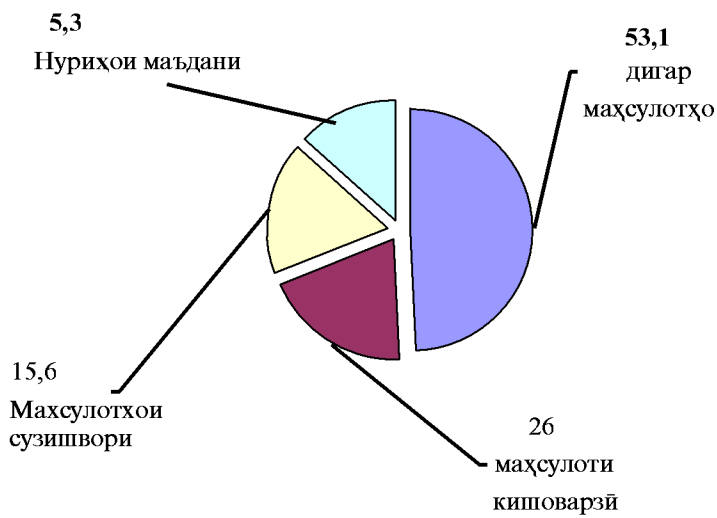
(ҳазор доллари ИМА)

номи гуруҳи молҳо	январ- майи с.2024	январ- майи с.2023	январ- майи с.2024 ба ҳисоби фоида нисбат ба январ- майи с.2023
Воридот	92737,6	120204,9	77,1
аз он ҷумла			
Нурии менерали	4956,8	3240	153,0
Бензин	3778,6	3455,8	109,3
Сузйшвори дйзели	5816,3	3136,3	185,5
Равгани молидани	1323	851,3	155,4
Битум	2789,9	950,2	2,9 бар
Гази моеъ	833	264,4	3,2 бар
Семент	39,4	42,2	93,4
Чубу тахта	-	-	-
Шифер	-	-	-
Воситаҳои нақлиёт	7222,3	7186,4	100,5
Маҳсулотҳои кишоварзӣ	24119,5	13310,8	181,2
Орду гандум	258,3	324,3	79,6
Равган	216,6	415,9	52,1
Шакар	1061,1	26450	4,0
Биринҷ	2894,3	1181,1	2,5 бар
Гушти мохи	73,6	-	-
Маҳсулоти тибби дорувори	226,4	339,3	66,7
Дигар маҳсулотҳо	37128,5	59056,9	62,9

Содирот аз рӯи гуруҳҳои молҳо



Воридот аз рӯи гуруҳҳои молҳо



Дар бораи гардиши савдои хориҷӣ бо мамлакатҳои шарикони асосӣ дар
ҷадвали зер маълумоти муфассал оварда шудааст:

(ҳазор доллари ИМА)

	Гардиши савдои хориҷи	январ-майи с.2024 нисбати- январ-майи с. 2023 бо фоиз.	Содирот	Воридот
ҲАМАГӢ	200689,2	107,2	107951,6	92737,6
Аз он ҷумла:	0			
Мамлакатҳои ИДМ	34485,5	103,3	11183	23302,5
Мамлакатҳои иттиҳоди иқтисодии Аврупою Осиё	23380,1	78,7	7609,1	15771
Беларус	429,4	37,2	382	47,4
Руссия	20887,9	90,7	6878,1	14009,8
Қазоқистон	1921,9	61,0	349	1572,9
Қирғизистон	-	-	-	-
Тоҷикистон (минтақаи ОЗОД)	140,9	5,9	-	140,9
Мамлакатҳои гайри иттиҳоди иқтисодии Аврупою Осиё	11105,4	3,0 бар	3573,9	7531,5
Озарбойҷон	-	-	-	-
Арманистон	-	-	-	-
Молдова	-	-	-	-
Туркманистон	414,3	2,1 бар	-	414,3
Ӯзбекистон	10111,8	3,3 бар	3193,3	6918,5
Гурҷистон	380,6	95,8	380,6	-
Украина	198,7	-	-	198,7
Мамлакатҳои хориҷи дур	166203,7	108,1	96768,6	69435,1
Аврупо	3188,2	89,5	2376,2	812
Англия	244,4	-	-	244,4
Австрия	-	-	-	-
Белгия	-	-	-	-
Булгария	-	-	-	-

(ҳазор доллари ИМА)

	Гардиши савдои хориҷи	январ-майи с. 2024 нисбати-январ-майи с. 2023 бо фоиз.	Содирот	Воридот
Партугалия	1,4	-	-	1,4
Олмон (Германия)	2266,1	-	2131,6	134,5
Италия	257	-	244,6	12,4
Испания	104	6,9		104
Харватия	-	-	-	-
Латвия	-	-	-	-
Литва	-	-	-	-
Нидерландия	6,3	-	-	6,3
Норвегия	-	-	-	-
Лахистон (Польша)	-	-	-	-
Руминия	-	-	-	-
Македония	-	-	-	-
Словакия	-	-	-	-
Британияи Кабир	206,9	26,8		206,9
Сент -Винсент	-	-	-	-
Фаронса	-	-	-	-
Чумхурии Чехия	-	-	-	-
Швейтсария	-	-	-	-
Дания	-	-	-	-
Шветсия	71,5	17,0		71,5
Сербия	30,6	130,2		30,6
Эстония	-	-	-	-
Осиё	160219,3	107,7	94392,4	65826,9
Афғонистон	40633,4	136,7	37617,6	3015,8
Бангладеш	380,3	-	380,3	-
Ветнам	241,8	3,7 бар		241,8
Исроил	-	-	-	-
Хиндустон	2300,3	10,4		2300,3
Сингапур	131,8	-	-	131,8
Ирок	-	-	-	-
Эрон	31740,8	151,6	28761,2	2979,6
Кувейт	-	-	-	-
Кипр	-	-	-	-
Чин (Китай)	40560,4	109,6	10605	29955,4
АМА (ОАЭ)	415,7	27,7	227,7	188
Покистон	28503,3	130,4	3082,2	25421,1
Корея	238,4	151,7	-	238,4
Гонконг	-	-	-	-

(ҳазор доллари

ИМА)

	Гардиши савдон хориҷи	январ-май с. 2024 нисбати- январ-май с. 2023 бо фоиз.	Содирот	Воридот
Арабистони Саудӣ	22,2	-	-	22,2
Туркия (Турция)	14182,8	94,3	13495,8	687
Тайланд	424,3	-	-	424,3
Чопон (Япония)	287,8	132,9	222,6	65,2
Малайзия	156	65,7	-	156
Америка	2342	197,2	-	2342
Бразилия	279	2,7 бар		279
Аргентина	-	-	-	-
Баобадос	130,3	-	-	130,3
Колумбия	-	-	-	-
Парагвай	-	-	-	-
Уругвай	-	-	-	-
Канада	1898,1	174,8		1898,1
ИМА	34,6	-	-	34,6
Африко	454,2	160,8	-	454,2
Египт	-	-	-	-
Миср	-	-	-	-
Индонезия	310,6	121,6	-	310,6
Кения	-	-	-	-
Маяма	143,6	-	-	143,6
Австралия ва Океания	-	-	-	-
Австралия	-	-	-	-

Чӣ хеле, ки аз маълумоти овардашуда дида мешавад, оид ба содирот шарикони асосӣ инҳоянд: Афғонистон – 34,8 фоиз аз ҳаҷми умумии содирот, Эро- 26,6 фоиз, Туркия- 12,5 фоиз ва ғайраҳо.

Воридоти мол асосан аз мамлакатҳои зерин сурат гирифтааст: Чин – 32,3 фоиз аз ҳаҷми умумии воридот, Покистон – 27,4 Руссия -15,1 фоиз, ва ғайраҳо.

Дар амалиёти савдо афзоиши бештари содирот нисбат ба воридот бо Эрон 25781,6 ҳазор доллар, бо Туркия -12808,8 ҳазор доллар мушоҳида шудааст.

5. СОҲАИ ИҶТИМОӢ

5.2. ТАНДУРУСТӢ

Ба бемориҳои сирояткунандаи ҷудоғона гирифта шудани аҳоли дар моҳҳои январ-апрели соли 2024

(Аз рӯи маълумотҳои маркази назорати давлатии санитарии эпидемиологии вилоят)

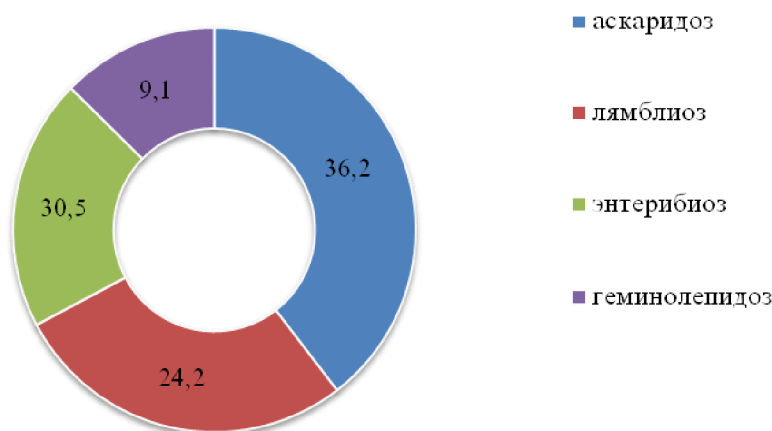
Дар моҳи январ- апрели соли 2024 аз рӯи маълумотҳои омери 856 ҳодисаи ба бемориҳои сирояткунанда гирифта шудани аҳоли бақайд гирифта шудааст, ки нисбат ба моҳи январ-апрели соли 2023-ум 3,4 фоиз кам шудааст. Ба шумораи умумии бемориҳои сирояткунанда ҳиссаи гепатитҳои шадиди вирусӣ 19,9 фоизи бемориҳо рӯи меояд, бемориҳои сирояткунандаи шадиди рӯда 1,2 фоиз, бемориҳои сирояткунандаи тавассути вакцина муолиҷашаванда 5,3 фоиз ва бемориҳои носозгориҳои иҷтимоӣ 73,7 шумораи умумии бемориҳои сирояткунандаро ташкил медиҳанд.



Дар моҳҳои январ-апрели соли 2024-ум нисбат ба моҳҳои январ-апрели соли 2023 бемориҳои сирояткунанда 3,4 фоиз шуд шуд, ки аз ин бемориҳои шадиди рӯда- 65,5 фоиз ва бемориҳои сирояткунанда, ки ба воситаи вакцина муолиҷа карда мешаванд-79,4 фоиз кам шудааст Зимнан бемориҳои «носозгориҳои иҷтимоӣ-12,7 фоиз ва гепатитҳои шадиди вирусӣ- 2,4 фоиз зиёд мебошад.

Бемориҳои домана дар моҳи январ-апрели соли 2024 -ум бақайд гирифта нашудааст.

Дар моҳҳои январ-апрели соли 2024- ум нисбат ба моҳҳои январ-апрели соли 2023 бемориҳои паразитӣ- 9,5 Ҷоиз афзоиш ёфтааст. Аз он ҷумла: лямблиоз-бемории талхадон 2,4 Ҷоиз, аскаридоз-бемории кирми меъда (кичча) аз асари киччаҳои мӯяк ба вучуд меоянд 6,7 Ҷоиз ва энтерибиоз 25,5 зиёд шудааст. Зимнан бемориҳои геминолепидоз- 4,0 Ҷоиз кам шуд.



Бемориҳои сирояткунандаи меъдаю рӯдаи тасдиқнашуда ва гепатитҳои вирусӣ бо нишондиҳандаҳои шаҳру ноҳияҳо ба тариқи ҷадвал ҷунин аст.

Маълумоти вазъи эпидемиологии вилояти Хатлон дар моҳҳои январ-апрели соли 2024

	январ-апрели		январ-апрели	Барои маълумот:
	с.2024	с.2023	с.2023	январ-апрели с.2023
			ба ҳисоби Ҷоиз нисбат ба январ-апрели с.2022	ба ҳисоби Ҷоиз нисбат ба январ-апрели с.2022
бемории рӯда (бемориҳо)				
бемориҳои шадиди рӯда	10	29	34,5	2,9 бар.
аз он ҷумла: исҳоли хунини бактериали домана (арақан шикампеч)	1	-	-	-
	-	-	-	-
гепатитҳои вирусӣ				
гепатитҳои шадиди вирусӣ	170	70	2,4 бар.	104,5
аз онҳо:				
гепатити А	169	45	3,8 бар.	62,9
гепатити В	1	18	5,6	9 бар.
гепатити С	-	7	-	-

бемориҳои сирояткунанда, ки ба воситаи вакцина муолиҷа қарда мешаванд				
махмалак (скарлатина)	1	4	25,0	4 бар
сулфакабутак	23	-	-	-
сурхча	0	94	0	15,6 бар
сухтани	1	94	1,1	94 бар.
паротити эпидемӣ	10	14	71,4	3,5 бар
фалаҷи бачагона	10	12	83,3	12,6 бар.
бемориҳои «носозгориҳои иҷтимоӣ»				
бемориҳои сил (бори аввал ошқоршуда)	629	558	112,7	122,9
куфт (бемории гузарандаи узви таносул)				
сӯзок	2	2	100,0	2,5 бар
педикулёз	-	-	-	-

	январ-апрели		январ-апрели	Барои маълумот
	январ- апрели с.2024	январ- апрели с.2023	с.2024 ба ҳисоби фоиз нисбат ба январ- апрели с.2023	январ-апрели с.2023 ба ҳисоби фоиз нисбат ба январ-апрели с.2022
Ҳамагӣ	6926	6325	109,5	108,1
аз он ҷумла:				
лямблиоз-бемории талхадон	1678	1639	102,4	106,4
аскаридоз-бемории қирми меъда (қичча)	2506	2348	106,7	116,3
энтеребиоз-беморие, ки аз асари қиччаҳои мӯяк ба вучуд меоянд	2111	1682	125,5	113,4
геминолепидоз	630	656	96,0	82,7
тениаринхоз	1	3	33,3	17,6

**Номгӯи бемориҳои ҷудогонаи сирояткунанда дар шахру ноҳияҳои
вилояти Хатлон дар моҳҳои январ-апрели солҳои 2023-2024**

	домана			исҳоли хунин		
	январ- апрели с.2024	январ- апрели с.2023	январ-апрели с.2024 ба ҳисоби фоиз нисбат ба январ-апрели с.2023	январ- апрели с.2024	январ- апрели с.2023	январ-апрели с.2024 ба ҳисоби фоиз нисбат ба январ-апрели с.2023
Вилояти Хатлон	-	-	-	1	-	-
ш.Бохтар	-	-	-	-	-	-
н.Кӯшонӣён	-	-	-	-	-	-
н.Вахш	-	-	-	-	-	-
н.Хуросон	-	-	-	-	-	-
н.Дӯстӣ	-	-	-	-	-	-
н.Қубодиён	-	-	-	-	-	-
н.Ҷ.Балхӣ	-	-	-	-	-	-
н.А.Ҷомӣ	-	-	-	-	-	-
н.Ҷайхун	-	-	-	-	-	-
н.Панҷ	-	-	-	-	-	-
н.Шахритус	-	-	-	-	-	-
н.Ёвон	-	-	-	-	-	-
н.Н.Хусрав	-	-	-	-	-	-
ш.Леваконт	-	-	-	-	-	-
ш.Кӯлоб	-	-	-	-	-	-
н.Муъминобод	-	-	-	-	-	-
н.Восеъ	-	-	-	1	-	-
н.М.С.А.Ҷамадонӣ	-	-	-	-	-	-
н.Фархор	-	-	-	-	-	-
н.Темурмалик	-	-	-	-	-	-
н.Данғара	-	-	-	-	-	-
н.Ховалинг	-	-	-	-	-	-
н.Ш.Шоҳин	-	-	-	-	-	-
н.Балҷувон	-	-	-	-	-	-
ш.Норак	-	-	-	-	-	-

	давомаш					
	бемориҳои сирояткунандаи меъдаю рӯда, тасдиқшуда			гепатитҳои вирусӣ, ҳамагӣ		
	январ- апрели с.2024	январ- апрели с.2023	январ-апрели с.2024 ба ҳисоби фоиз нисбат ба январ-апрели с.2023	январ- апрели с.2024	январ- апрели с.2023	январ-апрели с.2024 ба ҳисоби фоиз нисбат ба январ-апрели с.2023
Вилояти Хатлон	10	29	34,5	170	70	2,4 бар
ш.Бохтар	1	-	-	9	2	4,5 бар
н.Кӯшониён	-	-	-	6	-	-
н.Вахш	2	-	-	15	2	7,5 бар
н.Хуросон	-	-	-	-	-	-
н.Дӯсти	-	-	-	3	-	-
н.Қубодиён	-	-	-	9	4	2,2 бар.
н.Ҷ.Балхӣ	-	-	-	1	-	-
н.А.Ҷомӣ	-	2	-	11	3	3,7 бар
н.Ҷайхун	-	-	-	15	6	2,5 бар
н.Панҷ	-	-	-	2	-	-
н.Шахритус	1	15	6,7	3	5	60,0
н.Ёвон	3	-	-	-	2	-
н.Н.Хусрав	-	-	-	-	1	-
ш.Леваканд	-	-	-	4	4	100,0
ш.Кӯлоб	-	-	-	25	19	131,5
н.Муъминобод	-	-	-	1	-	-
н.Восеъ	3	12	25,0	6	3	120,0
н.М.С.А.Ҳамадонӣ	-	-	-	18	2	9,0 бар.
н.Фархор	-	-	-	10	5	150,0
н.Темурмалик	-	-	-	2	3	66,7
н.Данғара	-	-	-	5	-	-
н.Ховалинг	-	-	-	1	-	-
н.Ш.Шоҳин	-	-	-	2	3	66,7
н.Балҷувон	-	-	-	-	-	-
ш.Норак	-	-	-	22	6	3,7 бар

5.3. ПАРДОХТИ МАБЛАҒИ НАФАҚА ВА ИЛОВАПУЛӢ
дар шахру ноҳияҳои вилояти Хатлон дар моҳҳои январ- майи соли 2024
(ҳазор сомонӣ)

	Талабот		Маблаг гузори то 31.05.с.2024	Иловапулӣ ба нафақаи иштирокчиёни ЧБВ (15 сомонӣ)	Қарзи нафақа	
	шумора	маблаг			маблаг	моҳ
Дар вилоят	289441	538896,5	538896,5	855,0	0,0	0,0
ш. Бохтар	9512	19723,6	19723,6	150,0	0,0	0,0
ш. Леваконт	4574	9235,0	9235,0	0,0	0,0	0,0
н. Вахш	16714	29389,5	29389,5	75,0	0,0	0,0
н. Кубодиён	14252	23343,3	23343,3	0,0	0,0	0,0
н. Ҷ. Балхӣ	15989	28606,7	28606,7	75,0	0,0	0,0
н. Ҷайхун	11438	19879,8	19879,8	150,0	0,0	0,0
н. А. Ҷомӣ	14279	25541,6	25541,6	105,0	0,0	0,0
н. Шахритус	10471	17855,3	17855,3	0,0	0,0	0,0
н. Н. Хусрав	3445	5717,5	5717,5	0,0	0,0	0,0
н. Хуросон	9789	16826,7	16826,7	75,0	0,0	0,0
н. Панҷ	10556	18556,7	18556,7	0,0	0,0	0,0
н. Дусти	9421	16110,1	16110,1	0,0	0,0	0,0
н. Кушонӣён	21936	43843,4	43843,4	0,0	0,0	0,0
н. Ёвон	17955	32163,4	32163,4	0,0	0,0	0,0
Чамъ:	170331	306792,6	306792,6	630,0	0,0	0,0
ш. Кӯлоб	21011	40419,0	40419,0	0,0	0,0	0,0
н. Восеъ	19704	37084,5	37084,5	0,0	0,0	0,0
н. Ҳамадонӣ	15489	29886,8	29886,8	0,0	0,0	0,0
н. Фархор	16304	30488,3	30488,3	105,0	0,0	0,0
н. Темурмалик	6416	12389,5	12389,5	0,0	0,0	0,0
н. Муъминобод	8075	14074,6	14074,6	0,0	0,0	0,0
н. Ховалинг	4803	9622,6	9622,6	75,0	0,0	0,0
н. Ш. Шоҳин	4775	9086,0	9086,0	0,0	0,0	0,0
н. Балҷувон	2509	4822,2	4822,2	0,0	0,0	0,0
н. Дангара	14359	28535,6	28535,6	45,0	0,0	0,0
ш. Норақ	5641	15412,6	15412,6	0,0	0,0	0,0
Чамъ:	119086	231821,7	231821,7	225,0	0,0	0,0
Прокуратура	24	282,2	282,2	0,0	0,0	0,0
аз он ҷумла кӯмаки молиявӣ						

5.5. ВАЗЪИ ЧИНОЯТКОРӢ
(аз рӯи маълумоти Раёсати Вазорати корҳои дохилии
Ҷумҳурии Тоҷикистон дар вилояти Хатлон)

Мувофиқи маълумоти Раёсати Вазорати корҳои дохилии Ҷумҳурии Тоҷикистон дар вилояти Хатлон дар моҳҳои январ-майи соли 2024-юм 2792 ҷиноят ба қайд гирифта шудааст. Аз шумораи умумии ҷиноятҳои ба қайд гирифташуда 2289 ҷиноятро Раёсати Вазорати корҳои дохилии Ҷумҳурии Тоҷикистон дар вилояти Хатлон ва Прокуратураи вилояти Хатлон ба қайд гирифтаанд, ки 82,0 фоизи шумораи умумии ҷиноятҳои ба қайд гирифташударо ташкил медиҳад. Дигар мақомоти хифзи ҳуқуқ 503 ҷиноят ё 18,0 фоизи шумораи умумии ҷиноятро ба қайд гирифтаанд.

Дар моҳҳои январ-майи соли 2024 дар вилояти Хатлон шумораи ҷиноятҳои ба қайд гирифташуда нисбат ба ҳамин давраи соли гузашта 6,5 фоиз зиёд шудааст.

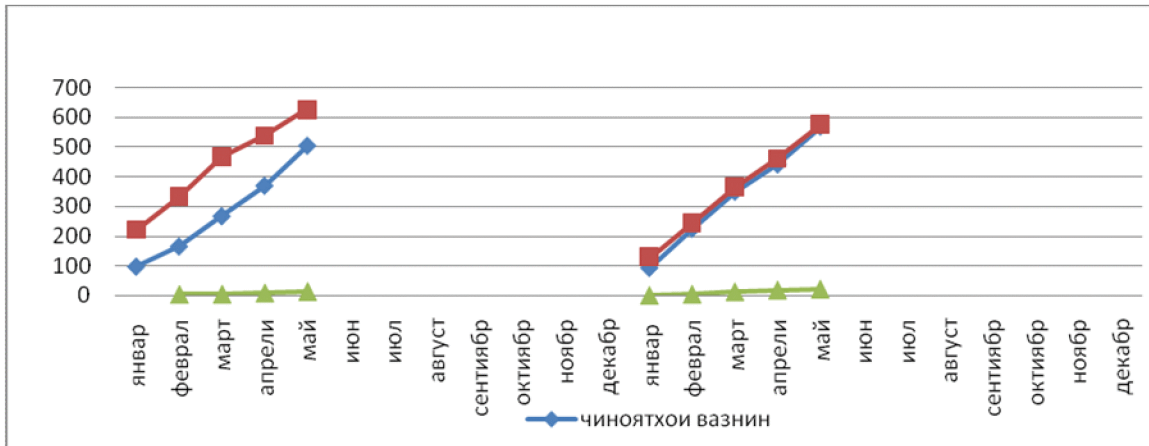
Маълумот оид ба вазъи ҷинояткорӣ дар моҳҳои январ-майи соли 2024 чунин аст:

	<i>Январ-майи</i>		<i>январ-майи с.2024 ба ҳисоби фоиз нисбат ба январ-майи с.2023</i>
	<i>с.2023</i>	<i>с.2024</i>	
Ҷиноятҳои ба қайд гирифташуда - ҳамагӣ	2621	2792	106,5
аз ҷумла:			
ҷинояти вазнин	570	505	88,5
Бо истифодаи силоҳ	4	1	25
Одамкуши ва суиқасд ба он	4	1	25
Қасдан расонидани зарари вазнин ба саломати	8	9	112,5
Тачовуз ба номус ва суйқасд	7	2	28,5
Хариду фуруши одамон	1	1	100
Р оҳзани	1		
Ғоратгари	5	9	180
Тасаруф бо роҳи дузди	577	628	108,8
Қалоби	352	312	88,6
Ғайриқонуни ва таёри кардани силоҳ одамрабӣ	1		
Авбоши	111	199	179,2
Тамаъчӯй	8		
Ҷиноятҳои дорои хусусити террористи	7	27	3,5 бар
Ҷиноятҳои вобаста ба фаъолияти экстримисти (ифротгарои)	71	86	121,1
Дар самти экстримисти	4	2	50
Фирор (дезертрство) модаҳои 374-375	4	8	200
Ғайриқонуни гузаштани сарҳад	17	12	70,5
Худсарона ишғол намудани замин	209	212	101,4

ЧИНОЯТКОРИ

	Январ-май		январ-майи с.2024 ба ҳисоби фоиз насбат ба январ-майи с.2023
	с.2023	С.2024	
Қасдан вайрон кардани амвол	20	16	80
Сохтакори таёр кардан ё ба соҳибияти каси дигар додани ҳучат, штамп, муҳр	68	50	73,5
Вайрон кардани қойдаҳои ҳаракат дар роҳ	126	146	115,8
Расонидани зарари миёна ба саломати Муъомилот, муносибат ва истифодаи гайриқонуни воситаҳои наشاءдор (м.200-201)	89	107	120,2
Тасаруфи вос. Нашъа, парвариши зироатҳои наشاء ва муъомилоти гайриқонуни ба онҳо (202-206)	2	2	100
Қочоқи маводи наشاءдор, модаҳои психотропи, прекурсорҳои онҳо, модаҳои захролуд ва гайра	22	14	63,6
Дигар ҷиноятҳо	842	901	107,0

Шумораи ҷиноятҳои вазнини ба қайд гирифташуда, дуздӣ ва ҷиноятҳои вобаста ба маводи мухаддир



Бақайдгирии қиноятҳо дар сатҳи шахру ноҳияҳои вилоят аз рӯи ҳамаи ҳадамотҳо дар ҷадвали зер оварда шудааст:

	қиноятҳои ба қайд гирифташуда-ҳамагӣ		Январ-майи с.2024	афзоиш (+)
	Январ-майи	Январ-майи	ба ҳисоби фоиз нисбат ба Январ-майи с.2023	камшавӣ (-)
	с.2023	2024		
Вилояти Хатлон	2621	2792	106,5	171
ш. Бохтар	235	319	135,7	84
н. Вахш	102	112	109,8	10
н. Ҷ. Балхӣ	113	103	91,1	-10
н. А. Ҷомӣ	143	128	86,4	-15
н. Ҷайхун	128	126	98,4	-2
н. Шахритус	132	89	67,4	-43
н. Евон	151	210	139,1	-59
н. Қубодиён	119	130	109,2	11
н. Панҷ	89	87	97,7	-2
н. Дустӣ	70	83	118,5	13
н. Қушонӣён	174	184	105,7	10
н. Хуросон	117	151	129,0	34
ш. Леваконт	53	89	167,9	36
н. Н. Хусрав	39	39	100	
ш. Норақ	59	70	118,6	11
ш. Қӯлоб	342	313	91,5	-29
н. Восеъ	91	101	110,9	10
н. Дангара	98	113	115,3	15
н. М. С. А. Ҳамадонӣ	72	76	105,5	4
н. Фархор	128	111	86,7	-17
н. Темурмалик	23	34	147,8	11
н. Муъминобод	32	41	128,1	9
н. Ховалинг	49	41	83,7	-8
н. Ш. Шохин	36	27	75	-9
н. Балҷувон	26	13	50	-13

Дар моҳҳои январ-майи соли 2024-юм 505 ҷинояти вазнин ба қайд гирифта шудааст, ки нисбат ба моҳҳои январ-майи соли 2023-ум 11,0 фоиз кам шудааст. Бақайдгирии ҳодисаҳои ғоратгари 80,0 фоиз, ҳодисаи авбоши 79,3 фоиз ба қайд гирифта шудааст, ки нисбат ба ҳамин давраи соли гузашта зиёд мебошанд. Аз рӯи маълумоти Агентии назди Президенти Ҷумҳурии Тоҷикистон оид ба назорати маводи муҳаддир дар вилояти Хатлон, дар моҳҳои январ-майи соли -2024 10- адад ҷинояти вобаста ба гардиши ғайриқонунии маводи муҳаддир ба қайд гирифта шудааст, ки нисбати соли гузашта 66,6 - фоиз зиёд мебошад

**Сардори Сарраёсати Агентии омили
назди Президенти Ҷумҳурии
Тоҷикистон дар вилояти Хатлон**

**Ҳақимзода Қ.Б.
10.06.с.2024**

МУҚОИСАИ НИШОНДИҲАНДАҲОИ ТАЪЦИЛИИ ОМОРИ
 ДАР МИНТАҚАҲОИ ҶУМҲУРИИ ТОҶИКИСТОН
 ДАР МОҲҲОИ ЯНВАР-МАИИ СОЛИ 2024
 (ба ҳисоби фисад нисбат ба ҳамин давраи соли 2023- ум)

	Ҷумҳурии Тоҷикистон	ВМКБ	вилояти Суғд	вилояти Хатлон	шаҳри Душанбе	НТҶ
Ҳаҷми маҳсулоти саноатӣ (кор, хизмат)	109,5	121,3	107,0	106,2	120,9	114,6
Бор кашонида шудааст, бо нақлиёти автомобилӣ	113,9	109,4	113,8	116,9	115,1	107,7
Мусофир кашонида шудааст, бо нақлиёти автомобилӣ	108,3	148,8	106,1	118,2	106,7	105,2
Маҳсулоти умумии кишоварзӣ	107,1	102,7	110,0	107,7	-	101,5
аз он ҷумла:						
- растанипарварӣ	115,9	-	131,3	113,4	-	184,6
- чорводорӣ	105,7	102,0	109,6	105,4	-	100,1
Ҳаҷми истеҳсоли маҳсулоти кишоварзӣ дар ҳамаи категорияҳои хоҷагиҳо,						
-гӯшт (бо вазни зинда)	112,3	102,1	116,8	110,1	-	112,2
-шир	105,6	101,9	107,8	105,4	-	102,6
-туҳм	92,0	103,8	87,4	105,9	-	98,7
-паشم	104,6	102,4	106,9	104,4	-	82,3
-пилла	-	-	-	-	-	-
-асал	-	-	-	-	-	-
-ғалладона	-	-	-	-	-	-
-пахта	-	-	-	-	-	-
-каргошқа	26,5	-	-	26,5	-	-
-сабзавот	115,2	-	122,9	113,7	-	2,26бар
-полезӣ	-	-	-	-	-	-
-меваҷот	87,3	-	-	86,3	-	108,2
-ангур	-	-	-	-	-	-
Саршумори чорво ва паррандаҳо:						
-чорвои калони шохдор	104,7	100,3	105,7	106,1	-	102,1
-гӯсфанду буз	107,6	100,1	106,9	108,7	-	108,2
-парранда	102,4	107,7	104,9	110,0	-	93,2
-асп	105,0	115,7	101,6	103,8	-	111,3
Аз ҳисоби ҳамаи манбаъҳои сармоядихӣ маблағгузори иҷро гардидааст, млн. сомонӣ	117,8	27,6	95,2	101,1	115,4	162,0
аз он ҷумла аз рӯи шакли моликият:						
Ҳаҷми умумии гардиши савдои чакана, таъмири автомобилҳо, мототсиклҳо, асбобҳои рӯзгор ва ашёи истифодаи шахсӣ	111,8	102,1	105,5	128,8	113,6	105,9
Хизматрасонии пулакӣ дар ҳамаи соҳаҳои хизматрасонӣ	117,2	108,3	102,5	113,9	123,9	105,2
Шумораи бекорони расмӣ ба қайд	97,1	96,6	95,0	108,0	100,0	86,0
Музди меҳнати миёнаи ҳармоҳаи як қораманд ¹⁾	101,0	96,0	100,0	114,1	100,0	95,0

Эзоҳ¹⁾ - Нишондиҳандаҳо дар моҳҳои январ-апрели соли 2024

ШАРҲИ МУХТАСАРИ МЕТОДОЛОҒӢ

Гузориши хармоҳаи оморӣ «Вазъи иҷтимоию иқтисодии вилояти Хатлон» дар асоси маводҳои ҷамъбасти ҳисоботи оморӣ давлатӣ гирифта шудааст ва он дар Барномаи корҳои оморӣ, ки бо Қарори Ҳукумати Ҷумҳурии Тоҷикистон аз 31 декабри соли 2021, № 705 тасдиқ гардида пешбинӣ шудааст, ҳамчунин гузориши таҳлилии мазкур дар асоси маводҳои таҳқиқоту пурсишҳои гузаронидаи мақомоти омор ва маълумотҳои дар асоси ҳисоботҳои оморӣ вазорату идораҳои ба мақомоти оморӣ пешниҳод гардида, тартиб дода мешавад.

Гузориш дар асоси таснифоти умумии намудҳои фаъолияти иқтисодӣ (ТУНФӢ), ки ба таснифоти умумии меъёри (стандартии) байналхалқӣ мувофиқат мекунад, омода шудааст. Таснифоти умумии намудҳои фаъолияти иқтисодии вилояти Хатлон (ТУНФӢ) мутобиқи зарурати дар амалия қабулкардаи гузориш ба низоми ҳисоботгирӣ ва оморӣ байналмиллалӣ таҳия карда шудааст.

САНОАТ

Маҳсулоти саноатӣ (бо ифодаи арзиш) умуман ва соҳаҳои алоҳидаи он ҳамчун маҷмӯи маълумоти ҳаҷми маҳсулоти корхонаҳои саноатӣ муайян карда мешавад. Маҳсулоти корхонаҳои саноатӣ арзиши ҳамаи маҳсулоти тайёри дар давраи ҳисобот истеҳсолкардаи корхона ва маҳсулоти нимтайёри ба хориҷ ирсол кардаи он (чӣ аз ашёи хоми худӣ ва чӣ аз ашёи хоми фармоишгар истеҳсолшуда), инчунин арзиши кори иҷрокардаи дорои хусусияти саноатӣ аз рӯи супориши беруна ё ки кори иҷро кардаи хоҷагӣ ва ташкилотҳои ғайрисаноатии корхонаи худӣ мебошад. Ба маҳсулоти корхонаи саноатӣ (бо баъзе истисно) маҳсулоти истеҳсоли худӣ, ки ба эҳтиёҷоти истеҳсоли саноатии дохили ҳамин корхона сарф карда шудааст, дохил намешавад.

Истеҳсоли маҳсулоти саноатӣ бо ифодаи (шакли натураи) ҳуди маҳсулот, одатан, аз рӯи истеҳсоли умумии маҳсулот, яъне аз ҷумла аз рӯи маҳсулоти ба эҳтиёҷоти дохилии саноатӣ истеҳсоли ҳамон корхона сарфшуда, нишон дода шудааст.

Ба маълумоти истеҳсоли молҳои истеъмолий- молҳои истеъмолий ва ғайриистеъмолий, инчунин нӯшокҳои спиртдор дохил карда шудаанд.

Индекси истеҳсолоти саноатӣ - нишондиҳандаи нисбӣ, ки тағйироти миқёси истеҳсолотро дар давраҳои муқоисашаванда тавсиф мекунад. Индексҳои инфиродӣ тағйироти истеҳсоли як маҳсулотро инъикос мекунанд ва дар давраҳои муқоисашаванда ҳамчун нисбати ҳаҷми истеҳсоли ҳамон намуди маҳсулот дар ифодаи ашё ба ҳисоб гирифта мешаванд. Индекси маҷмӯии истеҳсоли маҳсулот тамоми тағйироти истеҳсоли ҳамаи намудҳои маҳсулотро тавсиф мекунад. Индекс тағйироти арзишро, ки дар ҷараёни истеҳсолоти саноатӣ дар натиҷаи тағйири танҳо ҳаҷми физикии маҳсулоти истеҳсолшуда ташкил меёбад, тавсиф мекунад. Барои ҳисоб карда баромадани индекси маҷмӯии истеҳсолоти саноатӣ ва индексҳои инфиродии намудҳои мушахаси маҳсулоти саноатӣ давра ба давра ба индексҳои соҳаҳои саноатӣ ва умуман саноатӣ ҷамъбаст карда мешаванд.

Ҳаҷми маҳсулоти ба фуруш баровардашуда (кор, хизмат) - арзиши маҳсулоте мебошад, ки аслан дар давраи ҳисобот ба истеъмолкунандагон интиқол (фиристода) шудааст, инчунин арзиши қору хизмати иҷро карда шудаи саноатӣ аст, ки фармоишгар, сарфи назар аз он ки ба суратҳисоби корхона пул ворид шудааст ё не, қабул кардааст.

КИШОВАРЗӢ

Ба корхонаҳои кишоварзӣ мансубанд: хоҷагиҳои деҳқонӣ (фермерӣ) корхонаҳои байнихоҷагӣ, корхонаҳои иҷоравии кишоварзӣ, кооперативҳои кишоварзӣ, фирмаҳои аграрӣ, хоҷагиҳои ёрирасони корхонаву ташкилотҳо.

Хочагии деҳқонӣ (фермерӣ)-субъекти мустақили хоҷагидорӣ буда, оила ё шаҳрванди алоҳида ташкил кардааст, ки истехсол, коркард, захира ва фуруши маҳсулоти кишоварзиро дар асоси истифодаи амвол, замин ва дигар захираҳои табиӣ, ки ҳамчун моликияти хусусӣ ё шахсӣ яқумрӣ мерос мондааст ё ичора гирифтааст, ба амал мебарорад.

Ба хоҷагиҳои аҳоли хоҷагии ҷирасони шахсии шаҳрвандон, заминҳои обҷақорӣ ва боғҳои коллективӣ, бӯстонсаро дохил мешаванд.

Маҳсулоти кишоварзӣ маҷмӯи маҳсулоти растанипарварӣ ва чорводорӣ ҳамаи истехсолкунандагони маҳсулоти кишоварзӣ ва аз ҷумла хоҷагиҳои сектори инфиродӣ-хусусӣ (аҳоли, хоҷагиҳои деҳқонӣ (фермерӣ) мебошад, ки аз рӯи нархҳои асли арзбӣ шудааст.

Индекси истехсолоти кишоварзӣ-нишондиҳандаи нисбӣ мебошад, ки тағйироти миқёси истехсолотро дар давраҳои муқоисавӣ тавсиф мекунад. Индекс тағйироти арзишро, ки дар ҷараёни истехсолот дар натиҷаи тағйироти танҳо ҳаҷми физикии маҳсулоти истехсолшуда ба вучуд меояд, нишон медиҳад.

Маҳсулоти растанипарварӣ арзиши маҳсулоти хом аз ҳосили давраи ҳисобот ба даст омада-ғалла, маҳсулоти зироати техникӣ, картошка, сабзавот ва полезии хӯрокворӣ, мевачот ва буттамеваҳо, зироати хӯроки чорво, дон ва парвардаи зироат, набототи бисёрсола ва тағйири арзиши истехсолоти нотамоми соҳаи растанипарвариро (шинондан ва то ҳосилбандӣ парвариш қардани зироат ва набототи бисёрсола) аз аввал нисбат ба охири давраи ҳисобот дар бар мегирад.

Маҳсулоти чорводорӣ арзиши маҳсулоти хом, ки парвариш қардан ва ба нафъи хоҷагӣ истифода бурдани маҳсулоти чорво ва мурғ (шир, пашм, тухм ва ғайра) ҳосил мешавад, инчунин арзиши чорво ва мурғи фурухташуда, тағйироти арзиши парвариши ҷавонаҳо ва чорвои дар давраи ҳисобот бӯрдокишуда, арзиши маҳсулоти замбури асалпарварӣ, маҳсулоти моҳипарварӣ ва ғайраро дар бар мегирад.

Замину киштзори кишоварзӣ минтақаи замин, ки мунтазам барои рӯендани маҳсулоти кишоварзӣ истифода мешавад. Ба таркиби замин, киштзор замини қорам, замини набототи бисёрсола, алафзор ва ҷароғоҳ дохил мешавад. Замину киштзори кишоварзӣ ҳамчун моликияти ичора, доимӣ ва дар истифодаи муваққатии қорхонаҳои кишоварзӣ, хоҷагиҳои аҳоли ва деҳқонӣ (фермерӣ) қарор мегирад.

Ҷамъоварии умумии маҳсулоти кишоварзӣ ҳаҷми маҳсулоти истехсолшуда (ҷамъоварии асли) аз ҳамаи замини кишти зироати гуногун мебошад. Ҳам аз рӯи зироати ҷудогона (картошка, лаблабуи қанд ва ғайра) ва ҳам аз рӯи гуруҳҳои зироат (ғалладона, лӯбиёӣ, сабзавот, полизӣ, бехмеваи хӯроки чорво ва ғайра) ба ҳисоб гирифта мешавад.

Истехсоли гӯшти чорво ва мурғ (дар вазни зинда) чорво ва мурғи барои гӯшт фурухтаи истехсолгарони маҳсулоти кишоварзӣ, инчунин моли дар қорхонаҳои кишоварзӣ, хоҷагиҳои деҳқонӣ (фермерӣ) ва аҳоли кушташударо дар бар мегирад.

Истехсоли шир-шири дар асл дӯшидашуда мебошад, сарфи назар аз он, ки вай фурухта ё истеъмол шудааст ва ё дар хоҷагӣ барои истифодаи ғӯсола ва хукбача сарф шудааст.

Шире, ки ғӯсолаҳо мемақанд, ба истехсолот дохил қарда намешавад ва дар мавриди муайян қардани ҳисоби миёнаи ширдӯшӣ аз ҳар сар гови ҷӯшой ба ҳисоб гирифта намешавад.

Истехсоли тухм-тухми аз ҳамаи намудҳои мурғи ҳонагӣ гирифташуда, инчунин барои ҷӯчагирӣ, истехсоли ҳокаи тухм ва дигар мақсадҳо сарфшуда мебошад.

СОХТМОН

Инвестиция дар сармояи асосӣ- маҷмӯи маблағест ки барои харид, барпо қардан ва такрористехсоли фармонҳои асосӣ сарф мешаванд.

Мувофиқи сохтори истехсолӣ ва хусусияти фондҳои асосӣ инвеститсия дар сармояи асосӣ барои хароҷоти иҷроии корҳои сохтмонӣ васлкунӣ ва лоиҳакашию кашшофӣ хариди таҷҳизоте, ки ба сметаи сохтмон ҳоҳ дохил шуда бошад ва ҳоҳ не ҳоҳ васл кардан лозим ояд ва ҳоҳ не, барои хариди асбоби истехсолот ва анҷоми хоҷагӣ, чорвои корӣ ва маҳсулдеҳ, барои хароҷоти шинондан ва парваридани ниҳолҳои мева ва буттамева, бунёди ҷангал ва дигар хароҷот, ки ба инвеститсияи сармояи асосӣ дохил мешаванд, ҷудо карда хоҳад шуд.

Фондҳои асосӣ- пул, молҳои истехсолшуда мебошад, ки барои доимӣ ва ҷандинкаратӣ дар давоми давраи тӯлонӣ, вале на камтар аз як сол, барои истехсоли молҳо, барои хизматрасонии бозорӣ ва ғайрибозорӣ истифода мешаванд.

Ба кор андохтани фондҳои асосӣ- арзиши объектҳои сохтмони ба итмомрасида ва бо тартиби муқарраршуда ба истифода додашуда-биноҳо, иншоотҳо, корхонаҳо, комплексҳои ба кор андохташудаи навбати онҳо, инчунин дастгоҳҳо, асбобу анҷом, набототи бисёрсола, чорвои корӣ ва маҳсулдиҳанда мебошад. Дар шаклҳои мушоҳидаҳои оморӣ баробари ба кор даровардани иқтидорҳои истехсолӣ ва объектҳои манзилию шахрвандӣ дар асоси актҳои қабули объектҳои сохтмонӣ ба итмом расида инъикос карда мешавад.

Ба кор андохтани иқтидор- нишондиҳандаи иқтидор (маҳсулноқӣ, ғунҷоиш арзиши харидорӣ, майдон, масофа ва ғайра), ки дар натиҷаи дар сармояи асосӣ ба амал баровардани инвеститсия ҳосил шудааст. Дар шаклҳои мушоҳидаҳои оморӣ ба кор андохтани иқтидори истехсолӣ, объектҳои манзилию шахрвандӣ баъди мувофиқи тартиботи муқарраршуда барои истифода қабул шуданашон инъикос карда мешаванд.

Сохтмони ғайриистехсолотӣ- сохтмонӣ таҷдиди объектҳои таъиноти манзилию шахрвандӣ ва фарҳангӣ (биноҳои истиқоматӣ, муассисаҳои томақтабӣ, иншооти варзиш, театру тамошохонаҳо, объектҳои хоҷагии коммуналӣ) мебошад.

Шумораи квартираҳои сохташуда- миқдори квартираҳои биноҳои истиқоматӣ, меҳмонхона ва хобгоҳҳои умумӣ мебошад, ки сохтмонашон ба итмом расидааст.

Масоҳати умумии манзилҳои истиқомати маҷмӯи масоҳати манзилҳо ва манзилҳои ёрирасон, инчунин масоҳати пешайвон, балкон, айвон, роҳравҳо ва амборҳои хунук мебошад, ки дар квартира, меҳмонхонаҳо, хобгоҳҳои умумии доимӣ ва дигар хонаҳои барои сукунати одамон (хонаҳои пиронсолон, маъҷубон, биноҳои хобгоҳҳои бачагон ва мактаб-интернатҳо) таъин гардидаанду бо коэффисенти дахлдорӣ кам кардашуда ҳисоб карда шудаанд. Ба биноҳои ёрирасон ошпазхона, роҳравҳои пеш ва дохили квартираҳо, ванна ва ҳаммом, ташноб, амбор ё ҷевонҳои сохташуда дохил мешаванд. Дар хобгоҳҳои умумӣ ба биноҳои ёрирасон хонаҳои хизматрасонии тиббӣ ва маданияту маишӣ дохил мешаванд.

Сохтмони биноҳои истехсолотӣ- сохтмони объектҳои мебошад, ки баъди бино ёфтани ва ба истифода дода шуданашон дар соҳаи истехсолоти моддӣ- дар саноат, сохтмон нақлиёт, алоқа ва ғайра ба кор мераванд.

Ҳаҷми корҳои пудратии иҷрошуда- корҳои мебошанд, ки аз рӯи қарордори пудратии сохтмон ва (ё қарордори давлатӣ), ки бо фармоишгар имзо шудааст, бо қувваи худ иҷро карда шудаанд. Ба арзиши корҳои пудратӣ арзиши корҳои сохтмон ва васлкорӣ (сохтмони нав, таҷдид, васеъ кардан, бо техникаи нав таҷҳизонидан ва ғайра), арзиши корҳои таъмири кулӣ ва ҷорӣ ва дигар корҳо (ба истифодадиҳиш танзимкорӣ, техникаи маданӣ, обшӯӣ, пармаю таркиш ва ғайра) дохил карда мешаванд.

Маълумотҳо бо назардошти ҳаҷми корҳои иҷрокардаи субъектҳои соҳибқорони хурд, ташкилотҳои вазоратҳо ва идораҳо, ки қисмҳои низомӣ доранд, дарҷ карда мешаванд.

НАҚЛИЁТ

Нақлиёт ҳамчун намуди фаъолияти хоҷагӣ ба нақлиёти истифодаи умум ва ғайри умум ҷудо мешавад.

Нақлиёти истифодаи умум нақлиётест, ки талаботи ҳамаи соҳаҳои иқтисодӣ ва аҳолиро дар боркашонӣ ва мусофирбарӣ қонеъ мегардонад, намудҳои гуногуни маҳсулотро байни истеҳсолкунандаҳо ва истеъмолкунандаҳо мекашонад, ба ҳамаи аҳоли хизмати дастраси умум мерасонад.

Нақлиёти истифодаи ғайриумумӣ (идоравӣ), одатан бору мусофирони корхонаю иттиҳодияи (ассоциатсия ва консерн ва ғайра) худро мекашонад.

Боркашонӣ-нишондиҳандаест, ки ҳаҷми бори бо тонна кашондаи васоити нақлиёти мамлакатро тавсиф мекунад.

Боргардиш ба ҳисоби тонна-километр кашондани бор аст. Он аз рӯи маҷмӯи вази ҳар гуруҳи боре муайян карда мешавад, ки ба масофаи таърифии ҳамлу нақл ба ҳисоби тонна-километр кашондааст.

Мусофиркашонӣ аз рӯи маҷмӯи ҳамаи мусофироне ҳисоб карда мешавад, ки бо воситаҳои нақлиёт ҷӣ дар дохили мамлакат ва ҷӣ дар роҳҳои байналхалқӣ, сарфи назар аз он ки дар мавриди пардохти ҳаққи мусофиркашонӣ, аз он ҷумла мусофироне, ки бепул, инчунин бо чиптаи бепул ҳуқуқи рафтуомад карданро доранд, қадом таърифи татбиқ мегардад, кашонда мешаванд.

Мусофиргардиш ҳаҷми қорҳои иҷрошударо аз рӯи мусофиркашонӣ бо назардошти масофае, ки мусофирон кашонда шудаанд, тавсиф мекунад.

БОЗОРИ ИСТЕЪМОЛӢ

Гардиши моли чакана-арзиши моли истеъмоли мебошад, ки ба аҳоли барои истеъмоли ниҳой ё барои истифодаи рӯзгор фурӯхта шудааст. Инчунин ба гардиши чаканаи мол арзише низ дохил мешавад, ки муассисаҳои савдои чаканаи мол ба ташкилотҳои соҳаи иҷтимоӣ (муассисаҳои кӯдакона, табобат, истироҳатгоҳ, хонаҳои маъҷубон ва ғайра) аз рӯи ҳисоби ғайринақдӣ мефӯрушанд.

Маълумотҳои гардиши чаканаи мол арзиши молхоеро дар бар мегирад, ки ба аҳоли ташкилотҳои фурӯхтаанд, ки савдои чакана ва хӯроки умумӣ фаъолияти асосиашон ҳисоб мешавад. Инчунин арзиши молҳои дохил мешаванд, ки ташкилотҳои дигар соҳаҳои иқтисодӣ ба аҳоли фурӯхтаанд, ба шарте, ки онҳо молҳои истеъмолии аз дигар ҷо ба дастовардашон ё молҳои истеҳсоли худашонро тавассути ташкилотҳои савдо мефурӯхта бошанд, ҳамчунин арзиши молҳои дохил мешаванд, ки ашхоси воқеӣ дар бозорҳои ашё, омехта ва озӯқаворӣ фурӯхтаанд.

Индекси ҳаҷми физикии гардиши моли чакана-нишондиҳандаи нисбии тағйироти гардиши савдои чакана дар давраҳои муқоисашаванда бо нархҳои муқоисавӣ аст.

Ҳаҷми хизмати пулакии ба аҳоли расондашуда ҳарчотӣ аҳоли ба хизмате мебошад, ки қорхонаҳо ва ташкилотҳои шакли моликиятшон гуногун ба аҳоли расондаанд. Ба ҳаҷми хизмати пулакӣ, ки ба аҳоли расонда шудааст, инчунин маблағе ба ҳисоб гирифта мешавад, ки аз қорхонаҳо ва ташкилотҳо чун ҳаққи хизмати адокардаи қормандон ворид мегектаррадад.

Ба хизмати пулакие, ки ба аҳоли расонда шудааст, дохил мешавад: хизмати маишӣ, хизмати нақлиёти мусофирбар, алоқа, хизмати манзилию коммуналӣ, хизмати муассисаҳои бачагонаи томақтабӣ, хизмати муассисаҳои фарҳангию варзишӣ, тиббӣ, истироҳатию табобатӣ, хизмати соҳаи ҳуқуқ, хизмати муассисаҳои бонк ва ғайра.

Хизмати пулакӣ ба аҳоли- натиҷаи фаъолияти қорхонаю ташкилотҳои ҳамаи шаклҳои моликият ва шакли ташкилию ҳуқуқӣ мебошад, ки барои қонеъ гардонидани талаботи шахсии аҳоли мувофиқи фармоиши онҳо равона шудааст. Ба ҳаҷми

хизматрасонии пулакӣ инчунин хизмате дохил карда мешавад, ки ашхоси машгулини фаъолияти соҳибқорӣ инфиродӣ ба аҳоли мерасонанд.

Ҳаҷми умумии адои хизмати пулакӣ маҷмӯи маблағи пардохтхое мебошад, ки аз аҳоли ба корхона барои хизматашон ворид мешавад, аз ҷумла арзиши илова, андозии махсус, аксизҳо ва ғайра.

Пардохтҳои илова, ки аз ҳисоби маблағи мақомоти ҳифзи иҷтимоӣ ба ҷо оварда шудаанд, ба ҳаҷми адои хизмати аҳоли дохил карда намешаванд.

Ба таркиби хизматрасонии пулакӣ инчунин асосан хизмати маиши аз рӯи фармоиш иҷро кардашуда ба ҳисоб гирифта мешаванд. Хизмати пулакӣ қатъиян дар давраи ҳисобот дар лаҳзаи пешниҳоди онҳо, ки маъмулан бо додани фармоиши пардохташуда мутобиқат мекунад, ба ҳисоб гирифта мешаванд.

НАРҲҲО

Индекси нархҳои истеъмоли ва таърифаи молҳо ва хизматрасонии пулакӣ ба аҳоли (ИНИ) аз тағйири ҳарвақтаи сатҳи умумии нарх ва таърифаи молу хизмат, ки аҳоли барои истеъмоли ғайриистеҳсоли баҳра мебарад башорат медиҳад. Таносуби арзиши маҷмӯи мол хизмати қайдшудаи давраи ҷорӣ ва арзиши давраи гузашташонро чен мекунад.

Ба маҷмӯи молу хизмат эҷода аз 300 намуди молҳо (хизмат) дохил карда шудаанд. Нарху таърифаҳо дар ҳамаи марказҳои вилоятҳо (ғайр аз ВМКБ) ва дар шаҳрҳои марказҳои ноҳияҳо интиҳобан бо назардошти намояндагии онҳо дар инъикоси вазъияти иҷтимоию-иқтисодӣ ва ҷуғрофӣ минтақаҳо мушоҳида карда мешаванд.

Арзиши маҷмӯи хӯрокворӣ дар асоси истеъмоли аслии хонавода (аз рӯи мушоҳидаҳои интиҳобӣ) умуман дар ҷумҳурӣ, ба ҳисоби миёна ба ҳар нафар аҳоли муайян карда мешавад.

Индекси нархи истеҳсолкунандаҳои маҳсулоти саноатӣ дар асоси бақайдгирии молҳо - намудҳои дар захираи корхонаҳои саноатӣ мавҷуда ба ҳисоб гирифта мешавад.

Барои нархҳои истеҳсолкунандагон дар эҷода аз 100 корхонаи саноатӣ мушоҳида гузаронда мешавад. Ҳисобу китоби нархҳои миёна ва индексҳо аз рӯи эҷода аз 80 намуди мол ба амал бароварда мешаванд. Нархҳои истеҳсолкунандагон нархҳои ҳақиқии дар лаҳзаи сабти нархҳои маҳсулоти истеҳсолшудаи корхонаҳои саноатӣ ҳосилшуда мебошад, ки барои фурӯш ба бозори дохилӣ (бе назардошти андозҳои бевоситаи молҳо-андоз аз арзиши изофа, аксизҳо ва ғайра) бароварда мешаванд.

Индекси нархҳо аз рӯи молҳо-намояндаҳои ба ҳисоб гирифташудаи истеҳсолкунандагон мунтазам ба индекси нархҳои зерсоҳаҳо ва умуман саноат мутобиқ карда мешаванд. Ба сифати ченак маълумотҳои ҳаҷми истеҳсолот бо арзиши давраи асосӣ истифода бурда мешаванд.

Индекси таърифаҳои боркашонӣ тағйироти таърифаҳои дар ҳақиқат амалкунандаи боркашониро дар давраи ҳисобот тавсиф мекунад; дар ин маврид тағйироти сохтори бори кашондашуда аз рӯи аломатҳои гуногун ба ҳисоб гирифта намешаванд: намуд ва андозаи ҳамлу нақли бор, суръати ҳамлу нақл, масофаи боркашонӣ, худудӣ боркашонӣ, навъи воситаи нақлиёт, дараҷаи истифодаи иқтидори борбардоришон ва дигар аломатҳо.

Маҷмӯи индексҳои таърифаҳои боркашонии ҳамаи намудҳои нақлиёт бо назардошти индексҳои таърифаҳои боркашонии намудҳои ҷудогонаи нақлиёт (автомобил, роҳи оҳан, нақлиёти ҳаво), ки бо ҳаҷми даромадҳои аз боркашонии намудҳои дахлдори нақлиёт дар давраи асосӣ бадастомада андоза ва қиёс карда шудаанд, ҳисоб карда мешавад. Аз рӯи ҳар қадом намуди нақлиёт таърифаҳои хизматрасонӣ-намоянда ба қайд гирифта мешавад. Барои хизматрасонӣ-намоянда як тоннаи бори бисёрро ба масофаи аниқшуда кашондани намуди муайяни нақлиёт қабул

шудааст. Таърифҳо дар маҷмӯи интихобии ташкилотҳои васоити нақлиёт қайд карда мешавад.

МОЛИЯ

Бучет- шакли ташкил ва хароҷоти фонди маблағе мебошад, ки барои бо маблағ таъмин намудани вазифаҳои давлатӣ ва худидоракунии маҳаллӣ чудо карда шудааст.

Даромади бучет- маблағест, ки мувофиқи қонунгузори бучети андози Ҷумҳурии Тоҷикистон ройгон ва бебозгашт ба ихтиёри мақомоти ҳокимияти давлатии Ҷумҳурии Тоҷикистон ва мақомоти худидоракуни маҳаллӣ ворид мегардад.

Ба даромади ғайриандоз даромадҳои давлатӣ, ғайр аз даромадҳо аз фуруши сармоя, ҳамаи мадохилот аз рӯи ҷарима ва иҷозатномаҳо, ғайр аз ҷаримаҳои аз муҳлат дер пардохтани андозҳо ва ҳамаи мадохилоти ихтиёри, ройгон, мадохилоти ҷорӣ, бебозгашт аз манбаъҳои ғайридавлатӣ мансубанд.

Ба ин муносибат ин категория чунин даромадҳои давлатиро истисно мекунад: даромад аз андоз, грантҳо, қарзҳо, пардохт ба ҳисоби қарзҳои давлатии пешина, фуруши сармояи асосӣ, захираи молҳо, замин ва активҳои ғайримоддӣ, инчунин грантҳо аз манбаъҳои ғайридавлатӣ, ки барои мақсадҳои маблағгузорӣ пешбандӣ шудаанд.

Андоз- пардохти ҳатмии фардии бебозгашт, маблағе мебошад, ки аз ташкилотҳо ва ашхоси воқеӣ дар шакли мусодираи моликияти онҳо, барои пеш бурдани хочагӣ ё ки идори таъҷили бо мақсади таъмин гардонидани фаъолияти давлат ва (ё) ташкилотҳои муниципалӣ ситонда мешавад.

Боч- аъзоҳои ҳатмӣ мебошад, ки аз ташкилотҳо ва ашхоси воқеӣ ситонда мешавад, пардохте, ки яке аз шартҳои иҷроиши ба манфиати пардохткунандагон бочҳои мақомоти давлатӣ, мақомоти худидоракунии маҳаллӣ, дигар намоёндагон мақомот ва мақомоти ашхоси ҳуқуқӣ, ки фаъолиятҳои аҳамиятнок аст, аз ҷумла ҳуқуқи муайян доранд ё ба додани иҷозатнома (литсензия) ҳуқуқ доранд.

Грантҳо- пардохтҳои ғайриҳатмии бебозгашт ва бебурди байнидавлатҳо ё байни ташкилотҳо мебошанд.

Хароҷоти бучети давлатӣ хароҷоти аз рӯи пулчудокунӣ муайяншуда мебошад, ки дар қонуни оид ба бучет барои як сол пешбинӣ шуда, барои қонунгардонидани талаботи умумии ҷомеа равона карда шудааст, иборат аст аз: маблағ барои пӯшонидани хароҷоти ҳарбӣ, таъмини дастгоҳи давлатӣ, адои вазифаҳои давлатӣ, додани ёрии пулӣ, рушди сектори иқтисодӣ давлат, пӯшонидани хароҷоти иҷтимоӣ фарҳангӣ ва тадқиқоти илмӣ.

Қасри бучет- барзиёд будани хароҷот аз даромади бучет мебошад.

Ҷоидаи бучет-барзиёд будани даромад аз хароҷоти бучет мебошад.

Бақияи натиҷаи молиявӣ (Ҷоида тарҳи зарар)- натиҷаи ниҳони молиявӣ аст, ки дар асоси баҳисобгирии муҳосибавии тамоми амалиёти хочагидорӣ корхона ва ташкилотҳо ошкор карда шудааст. Яъне маблағи Ҷоида (зарар) мебошад, ки аз фуруши маҳсулот (кор, хизмат), маблағҳои асосӣ, дигар амволи корхона ва ташкилот ва аз даромад аз амалиёти ғайрифурӯш, ҳосил шудааст ва ба маблағи хароҷот аз рӯи ин амалиёт кам карда шудаанд.

Қарздорӣ умумӣ аз рӯи уҳдадорӣ-қарздорӣ кредиторӣ ва қарздорӣ аз рӯи қарзи бонкҳо ва вомбаргҳо мебошад.

Қарздорӣ дебиторӣ ва кредиторӣ-ба ин қарздорӣ қарзи харидорон (таъминкунандагон) барои бори фиристодашуда, қору хизматҳои иҷро кардашуда, аз он ҷумла таъмин будан бо векселу пешпардохти гирифташуда, ситондани товони зарари моддӣ дохил карда мешавад. Ғайр аз ин, ба қарздорӣ кредиторӣ қарздорӣ корхонаҳо аз рӯи ҳамаи намудҳои пардохт ба бучет аз рӯи додани маблағи пардохти ҳаққи меҳнат ва дигар пардохтҳо, ба фондҳои ғайрибучетии давлатӣ дохил мешавад.

Қурби расмӣ арзҳои хориҷӣ нисбат ба сомонири Бонки Миллии Тоҷикистон ҳар ҳафта муқаррар мекунад.

САВДОИ ХОРИҶӢ

Содирот-молҳое, ки мувофиқи муқаррароти гумрук ба хориҷи мамлакат содир карда мешаванд. Воридот- молҳое, ки ба мамлакат барои муомилоти озод ворид карда мешаванд. Бақия (салдо) фарқияти арзиши байни содироту воридот мебошад. Гардиши савдои хориҷӣ маблағи арзиши содирот ва воридот аст.

САТҲИ ЗИНДАГИИ АҲОЛӢ

Даромади аслии пули аҳоли пардохти музди меҳнати ҳамаи категорияҳои аҳоли, пардохти нафақа, ёрданпулӣ, стипендия ва дигар трансфертҳои иҷтимоӣ, мадохилот аз фурӯши маҳсулоти кишоварзӣ, даромад аз моликият дар шакли аз пасандозҳо, қоғазҳои қиматнок, ҳаққи саҳмҳо, қарзҳо, даромад аз фурӯши арзҳои хориҷӣ ва дигар даромадҳо мебошад.

Даромади аслии пулии дар ихтиёрдошта-даромаде мебошад, ки аз он пардохтҳои ҳатмӣ бо индекси нархҳои истеъмоли тасҳеҳшуда хориҷ карда шудаанд.

Хароҷот ва пасандозҳои пулии аҳоли-хароҷот барои хариди молҳо ва пардохтҳо барои хизматрасонӣ, пардохтҳои ҳатмӣ ва гуногун (андоз ва боҷҳо, пардохт барои сугуртакунӣ, пардохт ба ташкилотҳои кооперативӣ ва ҷамъиятӣ, баргардонда додани қарзи бонкҳо, и қарзи молҳо ва ғайра), барои харид кардани арзҳои хориҷӣ, инчунин афзоиш додани пасандозҳо ва қоғазҳои қиматнок мебошад.

Музди миёнаи ҳармоҳаи номиналии кор бо назардошти фонди ҳаққи меҳнат ба кормандон пардохта мешавад, ки барои шумораи дар рӯйхат будаи кормандон ҷудо карда шудааст. Ба фонди ҳаққи меҳнат дар шакли пул ва натура барои вақти коркардашуда ва иҷрои кор, кори иҷронашуда, аммо вақти пардохташаванда (масалан, руҳсатии ҳарсола) пардохтҳои ҳавасмандгардонӣ ва иловагӣ, мукофотпулӣ ва мукофотпулии якҷафта, ёрданпулии вобаста ба шароити кор ва меҳнат дохил карда мешавад.

Музди ҳақиқии кор ҳаҷми молҳо ва хизматрасонири, ки ба музди кор дар давраи қарбӣ бо назардошти нархҳои давраи асосӣ пардохта мешавад, тавсиф мекунад. Барои тавсифи қобилияти харидорӣ музди кор ба муносибати тағйир ёфтани нархи молҳои истеъмоли ва хизматрасонӣ индексҳои аслии музди кор ба ҳисоб гирифта мешавад. Барои ин индекс музди номиналии кор ба индекс нархҳои истеъмоли тақсим карда мешавад. Ҳар ду индекс бояд ба як вақти ҳамон давра дахл дошта бошад.

Қарздорӣ мӯҳлаташ гузашта оид ба пардохти музди кор маблағи музди кор, ки аслан барои пардохти ҳақиқии музди кори кормандон ба ҳисоб гирифта шудааст, аммо дар мӯҳлати муқарраркардаи қарордоди коллективӣ ё ки қарордоди хизматрасонии ҳисоби ҳазина, ки бо бонк имзо шудааст, пардохта нашудааст.

БОЗОРИ МЕҲНАТ

Синну соли зерин қобили меҳнат доништа мешавад: барои мардон 15-62-сол барои занон 15-57-сол. Ба синну соли хурди қобили меҳнат ашҳоси 0-14-сола тааллуқ доранд. Ба синну соли калони қобили меҳнат мард

они 63-сола ва калонтар, занони 58-сола ва калонтар ба эътибор гирифта мешаванд.

Аҳолии дар иқтисодиёт ғайб-қисмати аҳолие мебошад, ки дар давраи тадқиқшаванда барои ҳосил кардани мол ва хизматгузори қувваи кориро таъмин

менамояд. Аҳолии дар иқтисодиёт фаъол маҷмӯи аҳолии машғули фаъолияти иқтисодӣ ва бекорон аст.

Ба аҳолии дар иқтисодиёт машғул ашхосе мансубанд, ки дар давраи тадқиқшаванда аз рӯи кироҷкорӣ музнок қор қардаанд, инчунин мустақилона ё бо як ё якчанд ҳариф ҳам бо ҷалб қардан ва ҳам ҷалб нақардани кироҷқорон қори даромадноқро иҷро намудаанд. Ба ин гурӯҳ ашхосе низ дохил мешаванд, ки қорро бемузд дар қорхонаи оилавӣ иҷро намудаанд. Инчунин ашхосе, ки аз сабаби беморӣ, нигоҳубин қардан ба бемор, ба руҳсатии ҳарсола, ё ба рӯзи истироҳат, ба таҳсил, ба таътили таълимӣ, ё ба руҳсатии бемузд, ё бо қисман музнок бо ташаббуси маъмурият, ё ба қорпартоӣ рафта ва дигар ин қабил сабабҳо муваққатан ба қор нобаромада буданд. Ашхоси машғули иқтисодиёт аз рӯи мақоми худ дар системаи муносибатҳо ба қорқандони қироӣ ва ба қорқандони ғайриқироӣ ҷудо мешаванд.

Ба қорқандони қироӣ ашхосе низ дохил мешаванд, ки бо роҳбарони қорхонаҳо, сарфи назар аз молиқияташон, ё бо ашхоси алоҳида дар бораи шароити фаъолияти меҳнатӣ, ки барои он пулакӣ ё бо маҳсулот ҳақ мегиранд, шартнома ё созишномаи меҳнатӣ бастаанд, ё даҳонӣ қарордод қардаанд. Ашхосе, ки ғайриқироӣ қор мекунанд, шахсоне мебошанд, ки мустақилона худашонро бо қор таъмин менамојанд. Ба ин қабил ашхос соҳибқорон, шахсони танҳоқор, қорқандони оилавии бемузд дохил мешаванд.

Қорқандони қироӣ: мувофиқи мафҳуми байналхалқӣ истилои «қорқандони қироӣ» ба ашхосе рост меояд, ки дар қорхонаҳои давлатӣ, хусусӣ ва дигар қорхонаҳо қор қарда, музди қор, маош ва инъом мегиранд (ба мафҳуми «қорқарон, хизматчиён, қолхозчиён» шабоҳат доранд).

Шумораи дар рӯйхатбудаи қорқандон-ҳамаи қорқандоне мебошанд, ки ба қори доимӣ, мавсимӣ, инчунин ба қори муваққатии яқруза ва зиёдтар қабул қарда шудаанд. Дар чунин маврид ҳам қорқандони аслий ва ҳам қорқандони муваққатан бекор, вале расмӣ дар қайдбуда ба ҳисоб гирифта мешаванд.

Шумораи аслии қорқандон-шумораи қорқандоне мебошад, ки барои ҳисоб қардани музди миёна қор ва дигар маблағи миёна қабул қарда шудаанд. Барои ҳосил шудани ин нишондиҳанда аз шумораи қорқандони ҳаёти дар рӯйхатбуда қаноне, ки ба руҳсатии ҳомила, таваллуд ва нигоҳубини кӯдак, қорқандоне, ки бо ташаббуси маъмурият ба руҳсатии беқул рафтаанд, ҳориҷ қарда мешаванд.

Бекорон-ашхосе мебошанд, ки ба синни дар қонунгузориҳои миллий қабулшуда расидаанд ва дар давраи таҳлилшаванда бекор буданд (шуғли даромадноқ надоштанд, бо ёрии ҳадамоти шуғл ё мустақилона қор қустуҷӯ меқарданд) ва тайёр буданд дарҳол ё дар давоми давраи муайянқардаи қонунгузориҳои миллий ба он шуруъ қунанд.

Ба бекорони дар Мақомоти ҳадамоти давлатии шуғли аҳоли ба қайд гирифташуда, ашхосе мансубанд, ки қои қор надоранд, дар қустуҷӯи қор мебошанд ва мувофиқи тартиботи муқарраршуда дар мақомоти ҳадамоти шуғли аҳоли мақоми бекорро соҳиб шудаанд.

Бекорӣ пинҳонӣ шуғли нопурра мебошад, ки қисми қорқандон аз сабаби аз қор бозмондани қорхона ба руҳсатии маҷбури мераванд ё ҳафтаи нопурра ва рӯзи нопурра қор мекунанд.

Дарачаи бекорӣ аз рӯи таносуби шумораи бекорон нисбат ба шумораи аҳолии дар иқтисодиёт фаъол муайян қарда мешавад.

Шумораи шахрвандоне, ки ба мақомоти давлатии ҳадамоти шуғли аҳоли дар масъалаи таъмин қардан бо қор мувоҷиат қардаанд, шумораи аҳолиест, ки дар давраи тадқиқшаванда барои қустуҷӯи қор, аз он қумла ашхоси машғуле ки қои қорашро дигар қардан ё қои қори дуҷум доштан меҳаҳад, инчунин донишҷӯён ва ҳонандақоне, ки меҳаҳанд дар давраи аз таҳсил қорӣ қор қунанд, ба мақомоти шуғли аҳоли мувоҷиат қардаанд.

Шумораи шаҳрвандони бо кор таъминшуда шумораи умумии ашхосе, ки дар давраи тадқиқшаванда бо ёрии мақомоти давлатии хадамотии шугли аҳоли бо кор таъмин карда шудаанд.

Изҳороти корхона ва ташкилотҳое, ки ба кормандон эҳтиёҷ доранд-шумораи ҷои холии кор (кормандони зарурӣ), ки корхонаю ташкилотҳо ба мақомоти давлатии хадамоти шугли аҳоли хабар додаанд.

Шумораи аҳолии бекор, ки ба як ҷои холии кор талабгор аст, ҳамчун нисбати шумораи ашхосе, ки ба фаъолияти меҳнатӣ машғул нестанд дар мақомоти давлатии хадамоти шугли аҳоли ба қайд гирифта шудаанд ва шумораи ҷои холии кор, ки корхонаю ташкилотҳо ба мақомоти давлатии хадамоти шугли аҳоли хабар додаанд, ҳисоб карда мешавад.

ВАЗЪИ ДЕМОГРАФӢ

Маълумот дар бораи шумораи аҳоли аз рӯи аҳолии доимӣ оварда мешавад, ки ба он ашхоси дар ҳамон ҳудуд ҳозирбуда, аз он ҷумла ашхосе, ки муваққатан сукунат доранд, мансубанд. Аҳоли ба шаҳрию деҳотӣ аз рӯи маҳалли истиқомат тақсим карда мешавад, дар ин маврид маҳалҳое шаҳр ҳисобида мешаванд, ки мувофиқи тартиботи қонунгузорӣ ба гуруҳи шаҳрҳо (шаҳр ва шаҳрак) мансуб доништа шудаанд. Ҳамаи маҳалҳои боқимонда деҳот ҳисоб мешаванд.

Маълумот дар бораи таваллуд, фавт, никоҳ ва талоқ-дар асоси коркарди ҳарсолаи маълумоти оморӣ, ки дар маълумоти санадҳои қайди ҳолати шаҳрвандӣ роҷеъ ба таваллуд, фавт, ақди никоҳ ва талоқ мавҷуданду Мақомоти сабти ҳолати шаҳрвандӣ тартиб додаанд, гирифта мешаванд. Ба шумораи таваллудшудагон танҳо тифлони зинда таваллудёфта дохил карда шудаанд.

Афзоиши табиӣ аҳоли- андозаи мутлақи фарқи байни шумораи таваллудшудагон ва фавтидагон дар фосилаи муайяни вақт мебошад. Андозаи он метавонад мусбат ва ё манфӣ бошад.

Коэффисиенти умумии таваллуд ва фавт-ҳамчун мутобиқати шумораи кӯдакони зинда таваллудшуда ва фавтида дар давоми соли тақвимӣ нисбат ба шумораи миёнаи солонаи аҳолии мавҷуда ҳисоб карда мешавад.

Коэффисиенти афзоиши табиӣ-ҳамчун фарқияти коэффисиентҳои умумии таваллуд ва фавт ҳисоб карда шудааст. Бо промилле (ба 1000 нафар аҳоли) ҳисоб карда мешавад.

Коэффисиентҳои никоҳ ва талоқ умумианд-таносуби шумораи никоҳ ва талоқи дар давоми соли тақвимӣ ба қайд гирифташуда нисбат ба шумораи миёнаи умумии солонаи аҳолии мавҷуда мебошад. Бо промилле (ба ҳар 1000 нафар аҳоли) ҳисоб карда мешавад.

Муҳочирати аҳоли-ҷараёни ҷойивазкунии одамон ба воситаи ҳудуди ин ё он сарҳад барои доимӣ ва ё барои сукунати доимӣ ва ё тӯлонӣ мебошад. Муҳочирати аҳоли аз рӯи як қатор аломатҳо табақабандӣ мешавад:

1. Вобаста ба хусусияти гузаштани сарҳад муҳочирати хориҷӣ ва дохилӣ мешавад. Муҳочирати хориҷӣ муҳочиратест, ки аз сарҳади давлатӣ мегузарад. Нисбат ба муҳочироти хориҷӣ мафҳуми «муҳочирати» хориҷӣ (ба дигар мамлакат баромада рафтани) ва «муҳочирати дохилӣ» (дар дохили мамлакат муҳочират кардан) истифода карда мешавад. Муҳочирати дохилӣ муҳочиратест, ки аҳоли дар дохили як мамлакат дар байни ноҳияҳои маъмурӣ ва маҳалҳои аҳолинишин ҷои сукунаташро иваз мекунад.

2. Аз рӯи аломати вақту замон муҳочиратро тақсим мекунад:

- муҳочирати бебозгашт қатъӣ иваз кардани ҷои доимии сукунат мебошад;
- муҳочирати муваққатӣ кӯч бастан ба вақти кофии тӯлонӣ, аммо ба мӯҳлати

маҳдуд аст, ки одатан ба кори ҷои сукунат вобаста мебошад. Бештари ҷойивазкунии коргарон аз як мамлакати ба мамлакати дигар муҳоҷирати муваққатӣ мебошад;

- муҳоҷирати мавсимӣ ҷойивазкунии харсолаи одамон дар давраҳои муайяни соласт;

- муҳоҷирати серхаракат муҳоҷиратест, ки аҳоли ҳар рӯз ба ҷои кор ё ба таҳсил ба хориҷи маҳалли сукунати худ рафтӯмад мекунад.

3. Аз рӯи шаклҳои ташкилӣ муҳоҷират ба муҳоҷирати ҷамъиятию муташаккил ва номуташаккил тақсим мешавад: муҳоҷирати ҷамъиятию муташаккил бо иштироки мақомоти давлатӣ ё ҷамъиятӣ сурат мегирад; муҳоҷирати номуташаккил бо қувваю воситаи ҳуди муҳоҷирон, бе ёрии моддӣ ва ташкилии ягон муассиса сурат мегирад.

Маълумот дар бораи муҳоҷирати дохилӣ ва хориҷии бебозгашти аҳоли дар натиҷаи коркарди талонҳои баҳисобгирии оморӣ ва кӯчида омадан ва кӯчида рафтани аҳоли гирифта мешавад; ин талонҳоро мақомоти корҳои дохилӣ дар вақти бақайдгирӣ (кӯчида омадан) пур мекунанд.

Шумораи умумии муҳоҷирон (ҷамъи адади муҳоҷират) шумораи аҳолии кӯчидаомада ва ҷамъи шумораи аҳолии кӯчидарафта мебошад.

Афзоиши муҳоҷирати (кӯчида рафтани) аҳоли (муҳоҷирати ҳолис)-тафовути шумораи аҳолии ба ягон минтақа кӯчидарафта ва шумораи аҳолии кӯчидаомада мебошад. Аз шумораи аҳолии кӯчидарафта зиёд будани аҳолии кӯчидаомада аз афзудани аҳоли далолат мекунад, яъне бо аломати ҷамъ (+) ишора мешавад. Зиёд шудани шумораи аҳолии кӯчидарафта нисбат ба шумораи аҳолии кӯчидаомада аз кам шудани шумораи аҳоли башорат медиҳад, яъне бо аломати тарҳ (-) ишора мешавад.

ҚОНУНШИКАНӢ

Ҷинояткорӣ-зуҳуроти иҷтимоӣ-ҳуқуқӣ, ҷамъи ҷиноятҳои содиршуда дар ҳудуд ё минтақаи аниқ дар давраи муайян мебошад, ки бо нишондиҳандаҳои миқдорию сифатӣ тавсиф карда мешавад.

Ҷиноятҳои ба қайд гирифташуда амалҳои ба ҷамъият хавфнок, ки дар қонунгузорию ҷиноятӣ пешбинӣ шуда ва ошкор гардидаанд ва расман ба қайд гирифта шудаанд.

Ҷиноятҳои иқтисодӣ амалҳои хавфноки аз рӯи қонуни ҷиноятӣ ҷазододашаванда, ки дар соҳаи истеҳсолот, тақсим ва истеъмоли молҳо ва хизматрасонӣ, аз он ҷумла вобаста ба ғайриқонунӣ истифода кардани мақоми хизматӣ (дуздӣ, азхудкунӣ, камомад, сӯистифода аз вазифаи хизматӣ; бо роҳи фиреб кардани истеъмомлжунандагон, вайрон кардани қоидаи савдо; вайрон кардани интизоми давлатии нарх, сартобӣ кардан аз пардохти андоз, истеҳсол ва фурӯши молҳо, хизматрасонӣ, ҷавобгӯ нашудан ба талаботи бехатарӣ ва ғайра) мебошанд.

Ашхосе, ки ҷиноят содир кардаанд, ашхосе мебошанд, ки мақомоти корҳои дохилӣ ва прокуратура расмӣ ба ҳисоб гирифтаанд ва ба онҳо парвандаи ҷиноятӣ кушодаанд ё барои кушодани парвандаи ҷиноятӣ ба мақсади сафед накардан инкор кардаанд.

Ҷиноятҳои ноқонунон ҷамъи ҷиноятҳои мебошанд, ки ноқонунон содир кардаанд, дар мавриди содир кардани ҷиноят ҷаҳордах солро пур кардаанду вале ҳаҷдах солро пур накардаанд.

Ошкоркунии ҷиноят- таносуби шумораи ҷиноятҳои, ки дар давраи ҳисобот тафтишоту таҳқиқоти парвандаи ҷиноятӣ ба охир расидааст, аз он ҷумла таҳқиқи парвандаи ҷиноятӣ қатъ карда шудааст ва парвандаи ҷиноятӣ, ки муҳлати таҳқиқаш ба охир расидааст, нисбат ба шумораи умумии ҷиноятҳои ошкоршуда ва ошкорнашуда, сарфи назар аз вақти кушодани парвандаи ҷиноятӣ ва вақти ба қайд гирифтани ҷиноятӣ маъмур, мебошад.

Супориши № 4075
Адади нашр 30 нусха
Ба чоп супорида шуд: 10 06 2024

Раёсати чамъбасти ва таъбу наشري
Сарраёсати Агентии омури назди Президенти
Ҷумҳурии Тоҷикистон дар вилояти Хатлон