



**ВАЗЪИ ИҚТИМОИЮ
ИҚТИСОДИИ
ВИЛОЯТИ ХАТЛОН
ЯНВАР-МАЙ**

**САРАӢСАТИ АГЕНТИИ ОМОРИ НАЗДИ
ПРЕЗИДЕНТИ ҶУМӢУРИИ ТОЧИКИСТОН ДАР
ВИЛОЯТИ ХАТЛОН**

Хайати тахририя: Ҳакимзода Қ.Б. - Раиси хайати тахририя,
Алимзода С.А. - муовини Раиси хайати тахририя
Аъзоёни хайати тахририя: Холмуродзода А.Х., Алихонов Б.Н.,
Каримзода А.Т. Сангов Б.М.

Масъулин:
- барои фаслҳои гузориш

Кишоварзӣ ва ҳифзи муҳити зист	Холмуродзода А.Х	2-70-80
Нарх ва нақлиёт	Каримзода А.Т.	2-77-40
Бозори меҳнат ва шугли аҳоли, молия ва қарз	Азиззода. Ф	2-25-61
Омори демографӣ, иҷтимоӣ ва алоқа	Сафарова . М	2-91-05
Соҳтмон	Хочаев А.Б.	2-43-26
Саноат	Муминов Ш.С.	2-49-53
Фаъолияти иқтисодии хориҷӣ	Тешаева С.М.	2-42-50
Савдо ва хизматрасонии пулакӣ	Одиназода С.	2- 32-28
Молия ва қарз - таҳияи ҳуҷҷати асосӣ, танзими фаслҳо, ороиши техникӣ ва дизайн	Раёсати ҷамъбасти ва таъбу нашр Сангов Б.М. тел. 2-33-36, факс: 2-75-67	

- барои наشري маҷмӯа: Сангов Б.М

Гузориш «Дар бораи вазъи иҷтимоию иқтисодии вилояти Хатлон» дар асоси таҳлили маълумотҳои фаврии воқеӣ аз ҷумла, андозу бучет, молия, бахшҳои хориҷӣ ва иҷтимоӣ омода карда шудааст.

То моҳи январӣ соли 2019 гузориш дар асоси Таснифоти намуди фаъолияти иқтисодӣ (ТУНФИ-1) таҳия гардида, шуруъ аз моҳи январӣ соли 2019 омори соҳавӣ дар асоси ТУНФИ (тафсири-2) ташаккул дода шудааст, ки ба стандартҳои байналмилалӣ мутобиқ мебошад (ба шарҳи методологӣ нигаред).

Сарчашмаи асосии иттилоот барои гузориш маълумотҳои расмие мебошанд, ки мақомоти омор аз қорхонаҳо, ташкилотҳо ва аҳоли бо усули фарогирии пурра, ба воситаи таҳқиқотҳои интихобӣ ва дигар шаклҳои мушоҳидаҳои оморӣ гирифтаанд. Инчунин маълумотҳои идораҳои вилоятӣ ба ҳисоб гирифта шудаанд, ки ба методологияи мувофиқашуда, ки муқоисашаванда будани маълумотҳоро таъмин менамоянд.

Гузориш барои мақомоти идораи давлатӣ, ташкилотҳои байналмилалӣ, оморчиён, иқтисодчиён, кормандони илмӣ, мутахассисоне, ки ба маълумотҳои оморӣ дар бораи рушди вилояти Хатлон мароқдоранд ва дигар истифодабарандагон омода гардидааст.

© Сарраёсати Агентии омили назди Президенти
Ҷумҳурии Тоҷикистон дар вилояти Хатлон, 2023

МУНДАРИҶА

	саҳ
НИШОНДИҲАНДАҲОИ АСОСИИ ИҶТИМОИЮ ИҚТИСОДИ	5
1.2. Истеҳсолот (хизматрасонӣ)	6
1.2.1 Саноат	9
1.2.1.1. Саноати истихроҷ	10
1.2.1.2. Саноати коркард	11
1.2.1.3. Таъминоти нерӯи барқ, газ, буғ ва тозақунии ҳаво	12
1.2.1.4. Таъминоти об, тозақунии, коркарди партовҳо	13
1.2.1.5. Истеҳсоли ҳаҷми маҳсулоти саноатӣ дар сатҳи минтақаҳо	14
1.2.1.6. Ҳаҷми истеҳсоли либоси мактабӣ	15
1.2.1.7. Ҳаҷми истеҳсоли маҳсулоти саноатӣ	16
1.2.2. Кишоварзӣ	17
1.2.2.1. Растанипарварӣ	19
1.2.2.2. Чорвопарварӣ	44
1.2.3. Раёсати беҳдошти замин ва обёрӣ	68
1.2.4. Сохтмон	71
1.2.4.1. Минтақаҳои озоди иқтисодии вилояти Хатлон	82
1.2.5. Нақлиёт	83
1.2.6. Савдои чакана	91
1.2.6.1. Меҳмонхонаҳо ва тарабхонаҳо	95
1.2.7. Хизматрасонии пулакӣ	96
1.3. Нарх	103
1.3.1. Нархҳои истеъмоли	104
1.4. Бозори меҳнат	107
1.4.1. Бо кор машғул будани аҳоли	110
1.4.2. Талабот ва пешниҳод ба қувваи корӣ	115
1.4.3. Бекорӣ. Бекорони расмӣ бақайд гирифташуда	118
1.5. Сатҳи фонди музди меҳнат ва музди кор	122
1.5.1. Фонди музди меҳнати вилояти Хатлон	123
1.5.2. Ҳаққи меҳнат	125
1.5.3. Қарздорӣ аз пардохти музди кор	136
3. СОҲАИ МОЛИЯ	139
3.1. Нишондиҳандаҳои бучет	140
3.1.1. Нишондиҳандаҳои асосии низоми пуливу қарз	141
3.2. Қурби асъорҳои хориҷӣ	145
3.3. Воридшавии маблағҳои андозаи иҷтимоӣ	146

4. БАХШИ ХОРИЧӢ	147
4.1 Фаъолияти иқтисодии хориҷӣ	149
5.2. Тандурустӣ	154
5.3. Пардохти маблағи нафақа ва иловапулӣ	159
5.4. Қинояткорӣ	160
МУҚОИСАИ НИШОНДИҲАНДАҲОИ ТАЪЦИЛИИ ОМОРӢ ДАР МИНТАҚАҲОИ ҶУМҲУРИИ ТОҶИКИСТОН ДАР МОҲҲОИ ЯНВАР-АПРЕЛИ СОЛИ 2023	162
ШАРҲИ МУХТАСАРИ МЕТОДОЛОГӢ	164

АЛОМАТҲОИ ШАРТӢ:

- падида мавҷуд нест
... маълумот нест
0,0 андозаи камтарин

НИШОНДИҲАНДАҲОИ АСОСИИ ИҚТИСОДИ ВА ИЧТИМОИ
Дар асоси таснифоти умумии намудҳои фаъолияти иқтисодӣ (ТУНФИ-2)
тартиб дода шудааст

	майи соли 2023 ба		январ-майи соли 2023 ба		Барои маълумот:	
	майи соли 2023	хисоби фоиз нисбат ба майи соли 2022	январ-майи соли 2023	хисоби фоиз нисбат ба январ-майи соли 2022	майи соли 2022 ба хисоби фоиз нисбат ба майи соли 2021	майи соли 2022 ба хисоби фоиз нисбат ба майи соли 2021
Ҳаҷми маҳсулоти саноатӣ, якҷоя бо қувваи барқ, газ ва об, ҳазор сомонӣ	829703,8	128,0	3848838,6	112,4	96,2	113,7
саноати истихроҷ, ҳазор сомонӣ	36405,4	193,8	115724,0	119,1	128,7	145,6
саноати коркард, ҳазор сомонӣ	435279,0	135,1	2007933,1	112,3	103,1	113,5
-таъминоти нерӯи барқ, газ, буг ва тозакунии ҳаво ҳазор сомонӣ	353927,7	105,2	1704516,1	103,0	101,8	129,0
- таъминоти об, тозакунии, коркарди партовҳо ва дастрасии коркарди дуюмдараҷа ҳаз.сомонӣ	4091,7	99,1	20665,4	104,3	106,9	100,0
Бор кашонида шудааст (якҷоя бо нақлиёти автомобилӣ ва вазорату идораҳо ва соҳибкорони хусусӣ), ҳазор. тонна	14836,0	5,6 бар	15066,8	123,5	124,4	120,5
<i>аз он ҷумла:</i>						
бо нақлиёти ҳавоӣ	---	---	--	-	-	-
бо нақлиёти роҳи оҳан	46,9	94,2	277,6	112,4	37,6	193,7
бо нақлиёти автомобилӣ	5213,6	2 бар	14789,2	123,7	130,0	119,6
аз ҷумла бо нақлиёти соҳибкорони хусусӣ	2600,0	2,1 бар	7403,7	133,3	125,1	112,5
Гардиши бор ҳазор тонна км.	369197,8	115,8	1377200,0	104,7	151,7	127,4
<i>аз он ҷумла:</i>						
бо нақлиёти ҳавоӣ	-	-	-	-	-	-
бо нақлиёти роҳи оҳан	4300	119,4	19300,0	109,7	32,7	160,0
бо нақлиёти автомобилӣ	364897,8	115,8	1357900,0	104,6	238,6	127,0
аз ҷумла бо нақлиёти соҳибкорони хусусӣ	164900,0	2,3бар	528100,0	162,5	124,5	112,5
Мусофир кашонида шудааст- ҳамагӣ (якҷоя бо нақлиёти соҳибкорони хусусӣ), ҳазорнафар	13998,6	111,6	52006,6	104,1	133,9	108,9
<i>аз он ҷумла:</i>						
бо нақлиёти ҳавоӣ			3,7	52,9	-	-
бо нақлиёти роҳи оҳан	3,1	100,0	15,8	138,6	21,2	100,9
бо нақлиёти автомобилӣ	13995,5	111,6	51987,1	104,1	134,0	108,9
Мусофир гардиш ҳазор нафар км.	456000	158,8	1146600	141,0	128,8	104,4
аз ҷумла нақлиёти ҳавоӣ			9800,0	55,4	-	-
бо нақлиёти роҳи оҳан	400,0	100,0	2300,0	109,5	51,1	110,5
бо нақлиёти автомобилӣ	455600	2,4бар	1134500,0	143,0	90,7	102,1

НИШОНДИҲАНДАҶОИ МАКРОИҚТИСОДИЁТ

	Барои маълумот:					
	майи соли 2023	майи соли 2023 ба ҳисоби нисбат ба майи соли 2022	январ-майи соли 2023	январ-майи соли 2023 ба ҳисоби нисбат ба январ-майи соли 2022	майи соли 2022 ба ҳисоби нисбат ба майи соли 2021	майи соли 2022 ба ҳисоби нисбат ба майи соли 2021
Маҳсулоти умумии кишоварзӣ, ҳазор сомонӣ	2385339,4	111,7	4399600,7	110,0	108,1	108,9
аз он ҷумла:						
- растанипарварӣ	2002238,5	113,7	2614985,2	113,8	108,6	111,1
- чорводорӣ	383101,0	102,1	1784615,5	104,8	106,4	106,0
Ҳаҷми истеҳсоли маҳсулоти кишоварзӣ дар ҳамаи категорияи хоҷагиҳо, тонна						
-ғалладона	86198	110,3	86197,5	110,3	134,3	134,3
-пахта	-	-	-	-	-	-
-картошка	33862	100,9	36686,3	102,7	100,9	102,2
-сабзавот	242895	114,4	355671	113,1	103,1	106,6
-полезӣ	10211	178,4	10211	178,4	184,0	184,0
-меваҷот	16111	135,0	17166	136,5	117,5	117,0
-ангур	-	-	-	-	-	-
-гӯшт (бо вазни зинда)	9025	103,5	34468	105,7	99,2	106,9
-пир	19421	104,2	121090	104,8	99,9	100,9
-туҳм, ҳаз. дона	5150	138,8	44826,3	108,0	115,0	109,1
-паши	1567	102,6	2715,1	104,1	103,7	104,2
-пицца	105,5	63,2	105,5	63,4	82,8	82,8
-асал	23,5	100,9	23,5	100,9	100,4	100,4
-моҳӣ	6,9	10,1	888,4	125,4	16,7 бар	146,7
-моҳидорӣ, ҳазор сомонӣ	152	10,1	19544,8	125,4	16,7 бар	147,2
Ҳуроки чорво ба ҳисоби воҳиди ҳурока	115455	104,5	115455	104,5	101,6	101,6
Аз ҳисоби ҳамаи манбаъҳои сармоядиҳӣ маблағгузорӣ иҷро гардидааст, млн. сомонӣ	249,1	126,8	973,2	78,2	75,4	122,0
аз он ҷумла аз рӯи шакли моликият:						
давлатӣ	58,7	164,4	177,9	107,2	134,7	131,0
шахсӣ	28,9	125,1	193,6	72,8	37,2	75,8
муштарак	-	-	-	-	-	-
хориҷӣ	161,5	117,3	601,7	73,0	80,0	152,2
Ба қор андохта шудаанд:						
- фондҳои асосӣ, млн сомонӣ	29,6	75,1	242,1	60,4	57,9	100,8
- ҳонаҳои истиқоматӣ, ҳазор метрии мураббаъ	13,9	63,2	101,4	72,0	55,7	94,5
-мактабҳои таҳсилоти умумӣ, ҷой талаба	80	53,3	1320	61,4	28,3	33,3
-муассисаҳои томактабӣ, ҷой	-	-	-	-	-	19,0
-беморхонаҳо, кат	-	-	-	-	-	110,0
-дармонгоҳ, ҷой қабул дар як баст	20	-	50	45,5	-	51,4

НИШОНДИҲАНДАҶОИ МАКРОИҚТИСОДИЁТ

	майи соли 2023	майи соли 2023 ба ҳисоби фоиз нисбат ба майи соли 2022	январ-майи соли 2023	январ-майи соли 2023 ба ҳисоби фоиз нисбат ба январ-майи соли 2022	Барои маълумот:	
					майи соли 2022 ба ҳисоби фоиз нисбат ба майи соли 2021	майи соли 2022 ба ҳисоби фоиз нисбат ба майи соли 2021
Ҳаҷми умумии гардиши савдои яклухт, чакана ва таъмири автомобилҳо, ҳаз. сомонӣ	1116658,1	116,0	5259375,5	111,0	138,5	120,1
Ҳаҷми хизматрасонии меҳмонхонаҳо ва тарабхонаҳо, ҳазор сомонӣ	17206,6	77,9	136009,3	109,0	96,6	110,5
Хизматрасонии пулакӣ дар ҳамаи соҳаҳои хизматрасонӣ, ҳазор сомонӣ	204611,8	102,5	1001988,7	101,2	96,9	101,3
Гардиши савдои хоричӣ-ҳамагӣ, ҳазор \$	46530,3	123,1	187207,6	104,4	97,1	151,0
бо мамлакатҳои ИДМ	7173,3	2,3 бар	33396,7	79,2	101,0	102,1
бо мамлакатҳои хоричи дур	39357,0	113,7	153810,9	112,1	96,2	171,5
Содирот-ҳамагӣ, ҳазор \$	19023,5	95,7	67002,7	80,1	152,0	112,7
бо мамлакатҳои ИДМ	4166,0	180,4	15256,3	97,3	119,1	180,6
бо мамлакатҳои хоричи дур	14857,5	84,6	51746,4	76,2	162,4	100,8
Воридот-ҳамагӣ, ҳазор \$	27506,8	153,5	120204,9	125,6	73,9	176,4
аз мамлакатҳои ИДМ	3007,3	3,4 бар	18140,4	68,5	91,0	82,1
аз мамлакатҳои хоричи дур	24499,5	143,8	102064,5	147,5	70,0	2,4 бар

Эзоҳ: * - (бо нархҳои муқоисавӣ)

НИШОНДИҲАНДАҶОИ МАКРОИҚТИСОДИЁТ

	майи соли 2023	майи соли 2023 ба ҳисоби фоиз нисбат ба майи соли 2022	январ-майи соли 2023	Барои маълумот:	
				майи соли 2022 ба ҳисоби фоиз нисбат ба майи соли 2021	майи соли 2022 ба ҳисоби фоиз нисбат ба майи соли 2021
Шумораи аҳолии доимӣ (дар охири давра), ҳаз. нафар то 1.01.2023 сол (пешакӣ)	3610,6	102,3	x	x	x
Шумораи бекорони расмӣ ба кайд гирифташуда, ҳаз. нафар (дар охири давра) ¹	15,7	92,9	15,4	111,9	95,9
Шумораи коргарони дар рӯйхатбуда, ҳаз. нафар	492,3	101,3	492,8	101,2	101,4
Фонди музди меҳнат аз рӯи намудҳои фаъолияти иқтисодӣ, млн. сомонӣ	270,5	122,7	1067,5	105,6	122,9
Музди меҳнати миёнаи ҳармоҳаи қори як қорманд	1504,54	121,1	1468,47	105,3	121,4
Қарздорӣ аз пардохти музди меҳнат бо назардошти қарзҳои пешина, ҳаз. сомонӣ	366,3	175,3	838,1	31,9	52,3

¹) Аз рӯи маълумотҳои Раёсати Агентии меҳнат ва шугли аҳоли дар вилояти

Индекси нарх, дар охири давра, ба ҳисоби фоиз

	майи с.2023 нисбат ба			январ-майи с.2023 ба ҳисоби фоиз нисбат ба январ-майи с.2022	Барои маълумот: январ-майи с.2022 ба ҳисоби фоиз нисбат ба январ-майи с.2021
	апрел с.2023	майи с.2022	декабри с.2022		
Индекси нархҳои истеъмоли аз ҷумла:	99,9	101,2	102,3	103,6	107,4
-молҳои озуқаворӣ (якҷоя бо машруботи спиртдор)	99,5	102,6	103,4	104,4	105,4
-молҳои гайриозуқа	100,5	102,3	101,3	102,7	107,5
-хизматрасонӣ	100,2	105,1	100,1	103,1	107,5
Таваррум дар сектори истеъмоли	-0,1	1,2	2,3	3,6	7,4

1. СОҶАҲОИ АСОСӢ
1.1. ИСТЕҲСОЛОТ (ХИЗМАТРАСОНӢ)
1.1.1. САНОАТ

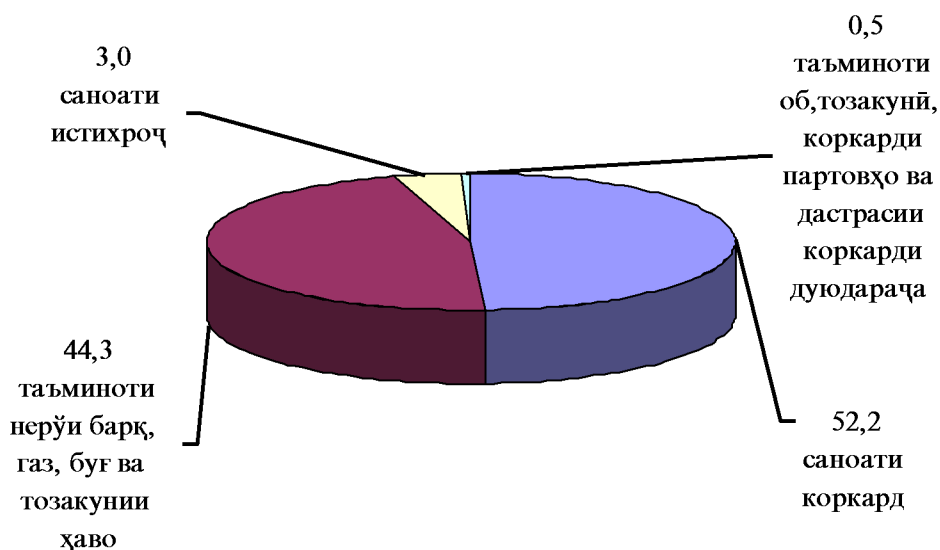
Дар моҳҳои январ-майи соли 2023 корхонаҳои саноати якҷо бо соҳибкорони хусусӣ ба маблағи 3848838,6 ҳазор сомонӣ маҳсулот истеҳсол кардаанд, ки нисбат ба моҳҳои январ-майи соли 2022-ум (бо нархҳои муқоисавӣ) 12,4 фоиз афзудааст.

Омили асосии рушди суръати соҳаи саноат асосан аз ҳисоби афзоиши ҳаҷми саноати истихроҷ – 19,1 фоиз, саноати коркард – 12,3 фоиз, таъминоти нерӯи барқ, газ, бугва тозакунии ҳаво – 3,0 фоиз, таъминоти об, тозакунии, коркарди партовҳо ва дастрасии коркарди дуҷумдараҷа – 4,3 фоиз ба амал омадааст.

Ҳаҷми истеҳсоли маҳсулоти саноати дар моҳҳои январ-майи соли 2023

	январ-майи соли 2022	январ-майи соли 2023	январ-майи с.2023 бо ҳисоби фоиз нисбат ба январ-майи с.2022
Ҳамагӣ	3467981,2	3848838,6	112,4
аз он ҷумла:			
саноати истихроҷ	110792,6	115724,0	119,1
саноати коркард	1868072,1	2007933,1	112,3
таъминоти нерӯи барқ, газ, бугва тозакунии ҳаво	1469329,8	1704516,1	103,0
таъминоти об, тозакунии, коркарди партовҳо ва дастрасии коркарди дуҷумдараҷа	19786,7	20665,4	104,3

Таносуби соҳаҳои саноат дар ҳаҷми умумии истеҳсоли маҳсулот дар моҳҳои январ-майи соли 2023

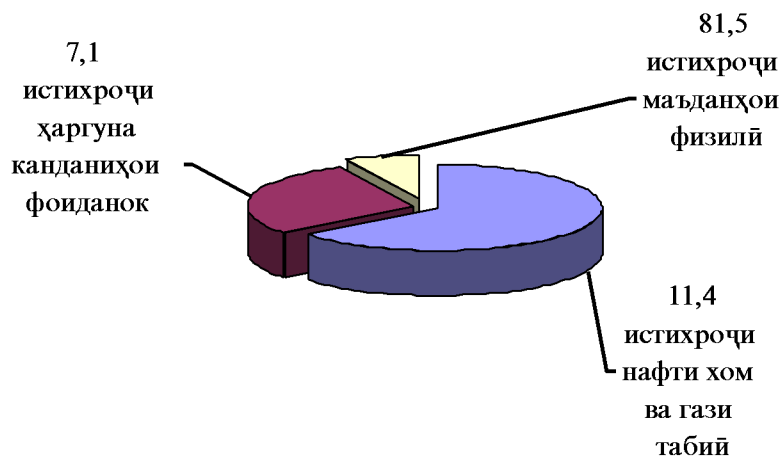


1.2.1.1 САНОАТИ ИСТИХРОЧИ МАЪДАН

Дар саноати истихроҷи маъдан дар моҳҳои январ-майи соли 2023 ба маблағи 115724,0 ҳазор сомонӣ маҳсулот истеҳсол карда шудааст, ҳаҷми истеҳсоли маҳсулоти саноатӣ нисбат ба моҳҳои январ-майи соли 2022-ум бо нархҳои муқоисавӣ 19,1 фоиз зиёд шудааст.

Зиёдшавии саноати истихроҷи маъдан аз ҳисоби истихроҷи маводҳои ғайриэнергетикӣ мушоҳида мегардад.

Ҳиссаи зерсоҳаҳои саноати истихроҷ дар моҳҳои январ-майи соли 2023



Истихроҷи намудҳои ҷудогонаи саноати истихроҷ

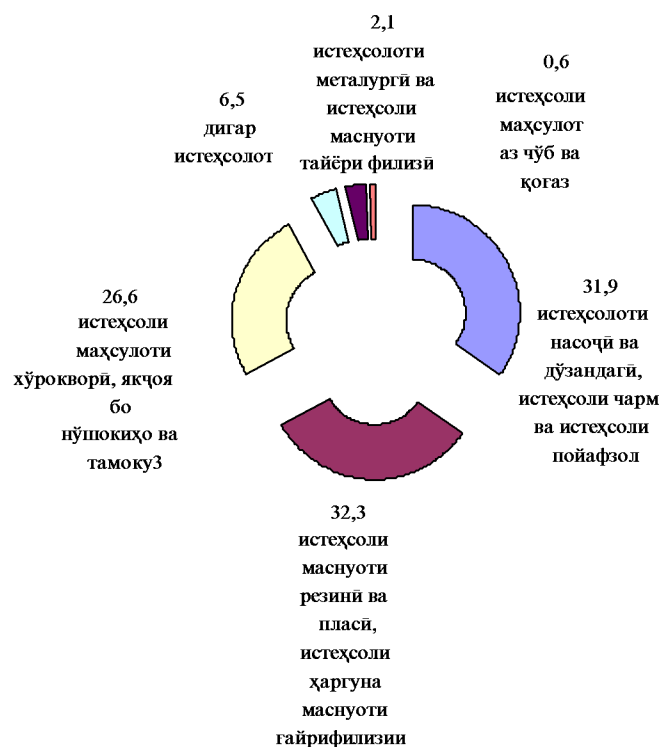
	январ-майи с.2022	январ-майи с.2023	январ-майи с.2023 ба ҳисоби фоиз нисбат ба январ-майи с.2022
нафт, тонна	4176,8	4088,2	97,9
маводи ғайримаъданӣ, м.мукааб	204789,1	227253,2	111,0
намаки ошӣ, тонна	2820,0	2880,0	102,1

Нисбат ба ҳамин давраи соли гузашта истихроҷи намаки ошӣ- 2,1 ва маводи ғайримаъданӣ- 11,0 фоиз зиёд шудааст.

1.2.1.2.САНОАТИ КОРКАРД

Ҳаҷми истеҳсолот дар саноати коркард дар моҳҳои январ-майи соли 2023– ум 2007933,1 ҳазор сомонӣ, аз он маҳсулоти хӯрокворӣ яқҷоя бо нӯшоқиҳо ва тамоқу 535210,0 ҳазор сомонӣ, истеҳсоли маҳсулоти насосҷӣ ва дӯзандагӣ 639840,7 ҳазор сомонӣ, истеҳсоли маҳсулот аз чӯб ва қоғаз, фабролияти таъбу нашр 11037,3 ҳазор сомонӣ, истеҳсоли маҳсулоти нафтӣ 3861,6 ҳазор сомонӣ, истеҳсоли маҳсулоти кимиёвӣ 80886,4 ҳазор сомонӣ, харғуна маҳсулоти ғайрифилизии маъданӣ 648288,2 ҳазор сомонӣ, истеҳсолоти металлургӣ ва истеҳсоли маснуоти тайёри филизӣ 41462,7 ҳазор сомониро ташкил дод. Ҳаҷми истеҳсоли маҳсулоти саноатӣ умуман дар соҳаи коркард 12,3 фоиз зиёд шудааст.

Ҳиссаи зерсоҳаҳои саноати коркард дар моҳҳои январ-майи соли 2023



ИСТЕҲСОЛИ НАМУДҲОИ АСОСИИ МАҲСУЛОТИ САНОАТИ КОРКАРД

	январ-майи с.2022	январ-майи с.2023	январ-майи с.2023 ба ҳисоби фоиз нисбат ба январ-майи с.2022
Истеҳсоли маҳсулоти хӯрокворӣ, яқҷоя бо нӯшоқиҳо ва тамоқу			
гӯшт яқҷоя бо гӯшти мург, тонна	12333,9	12664,7	102,7
маҳсулоти ҳасиб, тонна	273,4	305,9	111,9
маҳсулоти шири ҳолис, тонна	439,4	464,9	105,8
консерваҳо, ҳаз. кутгии шартӣ	2851,4	2600,8	109,6
маҳсулоти қаннодӣ, тонна	795,1	823,3	103,5
орд, тонна	80309,4	65948,3	82,1
макарон, лапша ва дигар маҳсулотҳои макаронӣ, тонна	170,6	325,6	190,9
равғани растанӣ, тонна	6857,4	7174,2	104,6
арақ ва маҳсулоти ликёру арақ, декалитр	610,0	566,0	92,8

САНОАТ

	январ-майи с.2022	январ-майи с.2023	январ-майи с.2023 ба ҳисоби фоиз нисбат ба январ-майи с.2022
Истехсоли маҳсулоти насочӣ ва дӯзандагӣ			
нахи пахта якҷоя бо корхонаҳои хурд, тонна	10887,4	10615,0	97,5
чигити пахта якҷоя бо корхонаҳои хурд, тонна	18879,2	18427,3	97,6
ресмони пахтагин, тонна	8903,2	6781,2	76,2
газворҳо, ҳаз. метри мураббаъ	6301,4	4677,4	74,2
маҳсулоти чуробу пайпоқ ҳаз.чуфт	564,9	1066,7	188,8
Истехсоли маснуоти нафтӣ			
бензин, тонна	7,9	428,7	54,3 бар
сӯзишвории дизелӣ, тонна	24,8	24,8	100,0
мазут, тонна	728,9	735,5	100,9
битум, тонна	1212,1	1216,1	100,3
асфалт, тонна	218,3	524,8	2,4 бар

Истехсоли маснуоти резинӣ ва пластмассӣ, истехсоли ҳаргуна маснуоти ғайрифилзиин маъданӣ

семент, тонна	1020008,6	1131978,1	111,0
хишти бинокорӣ, ҳаз. дона	7438,5	8197,9	110,2
бетони сохтмонӣ, метри мукааб	27237,3	30819,6	113,2
кубурҳои пластикӣ, метр	63767,0	11804,0	18,5

Дар моҳҳои январ-майи соли 2023 ҳаҷми истехсоли маҳсулоти насочӣ ва дӯзандагӣ 6,1 фоиз зиёд шудааст, ки асосан аз ҳисоби зиёдшавии маҳсулоти чуробу пайпоқ - 88,8 фоиз мушоҳида мегардад.

Истехсоли маснуоти резинӣ ва пластмассӣ, истехсоли ҳаргуна маснуоти ғайрифилзиин маъданӣ 12,3 фоиз зиёд шуд, ки аз ҳисоби зиёдшавии истехсоли семент- 11,0 фоиз, бетони сохтмонӣ- 13,2 фоиз ва хишти бинокорӣ – 10,2 фоиз ба вуқӯъ омадааст.

1.2 1.3 ТАЪМИНОТИ НЕРҶИ БАРҚ, ГАЗ, БУҶ ВА ТОЗАКУНИИ ҲАВО

Ҳаҷми истехсол ва тақсими нерӯи барқ, газ ва тозакунии ҳаво дар моҳҳои январ-майи соли 2023–ум 1704516,1 ҳазор сомони рошари ташкил кард, рушди истехсолот аз рӯи намуни фаъолияти мазкур ба 103,0 фоиз баробар шуд.

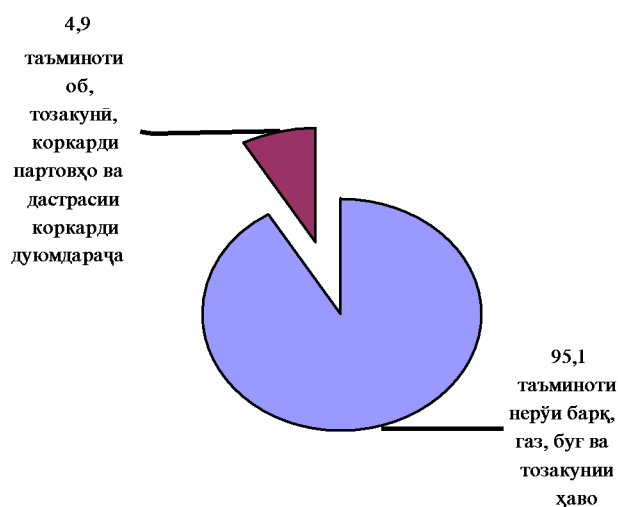
Истехсоли нерӯи барқ ва гармӣ

	январ-майи с.2022	январ-майи с.2023	январ-майи с.2023 ба ҳисоби фоиз нисбат ба январ-майи с.2022
Истехсоли нерӯи барқ, млн.квт. соат	6594,7	6984,1	105,9
аз он ҷумла:			
марказҳои гармидиҳанда	-	-	-
нерӯгоҳҳои обии барқӣ	6594,7	6984,1	105,9
Истехсоли нерӯи гармӣ, ҳаз.Гкал	-	-	-

Тақсироти нерӯи барқ, газ ва об

	январ-майи с.2022	январ-майи с.2023	(ҳазор сомонӣ) январ-майи с.2023 ба ҳисоби фоиз нисбат ба январ-майи с.2022
Вилояти Хатлон	295851,3	417270,2	126,7

Ҳиссаи хизматрасони таъминоти барқ ва об дар моҳҳои январ-майи соли 2023



1.2.1.4 ТАЪМИНОТИ ОБ, ТОЗАКУНИИ, КОРКАРДИ ПАРТОВҲО ВА ДАСТРАСИ КОРКАРДИ ДУҶУМДАРАҶА

Ҳаҷми истехсол ва таъминоти об, тозакунии, коркарди партовҳо ва дастрасии коркарди дуҷумдараҷа дар моҳҳои январ-майи соли 2023-ум 20665,4 ҳазор сомониро ташкил додааст.

1.2.1.5 ИСТЕҲСОЛИ ҲАҶМИ МАҲСУЛОТИ САНОАТӢ

Амалишавии пай дар пайи чорабиниҳо оид ба рушди соҳаи саноат дар вилоят ба афзоиши ҳаҷми маҳсулоти саноатӣ мусоидат намуд, ки суръати рушди соҳаи саноат дар вилоят 12,4 фоиз зиёд гардид.

Ҳаҷми истеҳсоли маҳсулоти саноатӣ дар вилоят дар моҳҳои январ-майи соли 2023

	саноати истихроҷи маъдан		бо фоиз		саноати коркард		бо фоиз		таъминоти нерӯи барқ, газ, буғ ва тозакунии ҳаво		бо фоиз		таъминоти об, тозакунии коркарди партовҳо ва дастрасии коркарди дуомдараҷа		бо фоиз	
	с.2022	с.2023	с.2022	с.2023	с.2022	с.2023	с.2022	с.2023	с.2022	с.2023	с.2022	с.2023	с.2022	с.2023	с.2022	с.2023
Вилояти Хатлон	110,8	115,7	119,1	1868,1	2007,9	112,3	1469,3	1704,5	103,0	19,8	20,7	104,3				

¹⁾– бо назардошти баҳши гайридавлатӣ (хусусӣ)

²⁾–маълумотҳо бо индекси нархҳои маҳсулоти саноатӣ ҳисоб карда шудаанд

Шумораи корхонаҳои истеҳсолӣ

Дар давраи ҳисоботӣ 781 коргоҳу корхонаҳои истеҳсолӣ аз ҷумла дар соҳаҳои истихроҷ 105 адад, коркард 608 адад, таъминоти нерӯи барқ, газ, буғ ва тозакунии ҳаво адад ва таъминоти об ва коркарди партовҳо 68 адад фаъолият намудаанд.

1.2.1.6 ИСТЕҲСОЛ ВА САТҲИ ТАЪМИННОКИИ МАКТАББАЧАҶОН БО ЛИБОСҲОИ МАКТАБИИ ИСТЕҲСОЛИ ВАТАНӢ

Дар моҳҳои январ-майи соли 2023 корхонаҳои саноатӣ ва соҳибкорони инфиродӣ ба маблағи 7818,7 ҳазор сомонӣ ё 147329 адад, (дар ҳамин давраи соли гузашта 10428,6 ҳазор сомонӣ ё 213695 адад) либоси мактабӣ истеҳсол намудаанд, ки нисбат ба ҳамин давраи соли гузашта аз руи миқдор 31,1 ё 66366 адад кам мебошад.

Дар моҳҳои январ-майи соли 2023 ҳиссаи истеҳсоли либоси мактабӣ дар ҳаҷми умумии соҳаи саноати сабук 1,2 фоизро ташкил медиҳад.



	Ҳаҷми истеҳсоли либоси мактабӣ дар моҳҳои январ-майи					
	с.2023		с.2022		с.2023 бо бо фоиз нисбат ба с.2022 аз рӯи миқдор	с.2023 бо фоиз нисбат ба с.2022 аз рӯи арзиш
	аз рӯи миқдор, адад	аз рӯи арзиш, ҳазор сомонӣ	аз рӯи миқдор , адад	аз рӯи арзиш, ҳазор сомонӣ		
Вилояти Хатлон	147329	7818,7	213695	10428,6	68,9	75,0
аз он ҷумла:						
н. Вахш	600	26,0	3871	344,0	1,9	7,6
н. Восеъ	7000	210,0	22400	286,8	31,2	73,2
н. Данғара	12570	443,3	13010	573,8	96,6	77,3
н. Дӯстӣ	-	-	30124	770,9	-	-
н. Хуросон	8020	260,3	10876	232,5	73,7	112,0
н. Кӯбодиён	8500	402,5	7050	342,8	120,6	117,4
н. Ҷ.Балхӣ	-	-	1722	64,1	-	-
н. Кӯшонӣ	39000	1591,5	-	-	-	-
н. А.Ҷомӣ	-	-	24960	1115,0	-	-
н. Ҷайхун	-	-	773	61,8	-	-
н. Муъминобод	19324	1020,3	8230	527,6	2,3 бар	193,4
н. М.С.А. Ҳамадонӣ	-	-	560	20,6	-	-
н. Фарҳор	4046	343,1	1601	120,1	2,5 бар	2,9 бар
н. Панҷ	-	-	12411	351,2	-	-
н. Темурмалик	4259	234,2	4254	234,4	100,1	100,0
н. Ховалинг	-	-	-	-	-	-
н. Шаҳритус	3800	220,5	7100	444,1	53,5	49,7
н. Ш.Шохин	-	-	-	-	-	-
н. Ёвон	-	-	15600	1504,0	-	-
н. Н.Хусрав	-	-	5000	155,0	-	-
н. Балҷувон	-	-	225	13,1	-	-
ш. Бохтар	39530	3019,0	31871	2254,9	124,0	133,9
ш. Леваконт	-	-	1300	69,0	-	-
ш. Кӯлоб	680	48,0	4290	252,1	15,8	19,0
ш. Норақ	-	-	1138	63,0	-	-

Ҳаҷми истеҳсоли маҳсулоти саноатӣ дар шаҳру ноҳияҳои вилоят,
дар моҳҳои январ-майи соли 2023

	январ-майи соли 2022, ҳаз.сомонӣ	январ-майи соли 2023, ҳаз.сомонӣ	январ-майи с.2023 нисбат ба январ-майи с.2022 бо ҳисоби фоиз
Ҳамагӣ дар вилоят	3467981,2	3848838,6	112,4
аз он ҷумла:			
н. Вахш	83133,1	100364,4	122,3
н. Восеъ	41715,6	50881,1	123,6
н. Данғара	984461,0	995125,3	102,4
н. Дустӣ	26487,3	29583,4	113,2
н. Хуросон	32991,3	46741,6	143,5
н. Қубодиён	53343,6	55025,4	104,5
н. Ҷ. Балхӣ	84234,9	85150,0	102,4
н. Кушониён	122490,4	98868,2	81,8
н. А. Ҷомӣ	47709,5	58001,7	123,2
н. Ҷайхун	40248,5	44965,7	113,2
н. Мӯминобод	14425,4	11217,2	78,8
н. М.С.А. Ҳамадонӣ	67487,2	91745,3	137,7
н. Фархор	71392,2	88181,3	125,1
н. Панҷ	46849,5	42271,8	91,4
н. Темурмалик	7722,9	8056,0	105,7
н. Ховалинг	58070,5	67681,2	118,1
н. Шахритус	79296,8	98773,1	126,2
н. Ш.Шоҳин	44357,5	42067,8	96,1
н. Ёвон	644478,5	682939,9	107,4
н. Н. Хусрав	8752,9	9273,5	107,3
н. Балҷувон	5218,8	5284,3	102,6
ш. Бохтар	111595,6	114053,3	103,5
ш. Леваконт	88326,5	119156,1	136,7
ш. Кӯлоб	108091,7	122805,9	115,1
ш. Норак	595100,0	707166,1	120,4
ҶСК «Интиқол» (мутғамарказ)	-	73459,0	

1.2.2.КИШОВАРЗӢ, ШИКОР ВА ХОҶАГИИ ҶАНГАЛ
1.2.2.1. КИШОВАРЗӢ

Ҳаҷми маҳсулоти умумии кишоварзӣ дар моҳҳои январ-майи соли 2023 дар ҳамаи категорияҳои хоҷагӣ 4399600,7 ҳазор сомонӣ (бо нархҳои муқоисавӣ) нисбат ба ҳамин давраи соли 2022-ум 10,0 фоиз зиёд шудааст, аз он ҷумла дар соҳаи растанипарварӣ 2614985,2 ҳазор сомонӣ ё 13,8 фоиз зиёд, чорводорӣ 1784615,5 ҳазор сомонӣ ё 104,8 фоизро ташкил медиҳад.

Маҳсулоти умумии кишоварзӣ

(ҳаз.сомонӣ)

	ҳаҷми умумии маҳсулот дар моҳҳои январ-майи с.2023	январ-майи с.2023 ба ҳисоби фоиз нисбат ба январ-майи с.2022	таносуб, ба ҳисоби фоиз		
			хоҷагиҳои ҷамъиятӣ	хоҷагиҳои деҳқонӣ	хоҷагиҳои аҳоли
Маҳсулоти умумии кишоварзӣ, ҳамагӣ	4399600,7	110,0	8,3	49,9	41,8
<i>аз он ҷумла:</i>					
растанипарварӣ	2614985,2	113,8	8,4	77,6	13,9
чорвопарварӣ	1784615,5	104,8	8,3	9,2	82,5

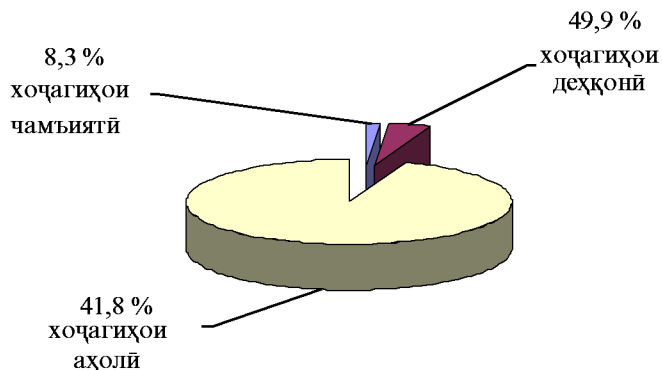
ДАРАҶАИ ИНКИШОФИ ИСТЕҲСОЛОТИ МАҲСУЛОТИ КИШОВАРЗӢ

	ба ҳисоби фоиз нисбат ба	
	ҳамин давраи с.2022	моҳи гузашта
	соли 2022	
январ	107,2	1,2
феврал	107,5	166,7
март	107,1	193,4
семоҳаи I	107,1	-
апрел	109,8	189,0
май	108,9	2,1 бар
июн	105,7	2,4 бар
семоҳаи II	107,2	1,2
июл	105,0	143,4
август	106,0	120,7
сентябр	106,4	132,9
семоҳаи III	106,4	-
октябр	106,3	122,4
ноябр	106,6	109,5
декабр	106,7	108,9
	соли 2023	
январ	104,3	1,4
феврал	105,1	159,6
март	105,8	190,6
семоҳаи I	105,8	-
апрел	108,1	176,6
май	110,0	2,2 бар

Ҳаҷми маҳсулоти умумии кишоварзӣ дар ҳамаи категорияҳои хоҷагиҳои шаҳру ноҳияҳои вилояти Хатлон дар моҳҳои январ-майи соли 2023 чунин аст:

	январ-майи с.2022	январ-майи соли 2023			с.2023 нисбат ба с.2022 ба ҳисоби фоиз	
		хоҷагиҳои чамбиятӣ	хоҷагиҳои деҳқонӣ	хоҷагиҳои аҳоли		
Вилояти Хатлон	3999032,6	367325,8	2194857,8	1837417,2	4399600,7	110,0
ш.Бохтар	11697,9	7068,4	1181,8	4640,6	12890,8	110,2
н.Кӯшониён	266000,1	149412,9	24393,9	127432,9	301239,7	113,2
н.Вахш	228504,6	13206,0	103198,3	137432,4	253836,7	111,1
н.Хуросон	164883,0	4521,5	101841,1	71944,8	178307,3	108,1
н.Дустӣ	191887,8	731,7	147969,1	63918,8	212619,6	110,8
н.Кубодиён	193601,8	8145,5	128019,5	75920,0	212085,1	109,5
н.Ҷ.Балхӣ	243084,0	11908,8	129098,2	125168,5	266175,5	109,5
н.А.Ҷомӣ	171712,4	536,0	108106,2	67078,3	175720,4	102,3
н.Ҷайхун	632801,7	13872,4	669007,3	54244,9	737124,6	116,5
н.Панҷ	192917,6	8311,4	104509,6	82875,5	195696,4	101,4
н.Шаҳритус	247821,1	2644,8	189983,4	80213,9	272842,1	110,1
н.Ёвон	232195,8	66614,8	58243,4	116865,8	241724,0	104,1
н.Н.Хусрав	88389,9	1699,5	59390,7	30080,3	91170,5	103,1
ш.Леваконт	36778,4	5874,2	8680,2	25286,2	39840,6	108,3
ш.Кӯлоб	77928,6	17344,7	16000,0	51591,5	84936,2	109,0
н.Муьминобод	99934,4	3899,7	19591,7	80707,5	104198,9	104,3
н.Восеъ	128985,9	5642,1	30382,3	100866,4	136890,8	106,1
н.Ҳамадонӣ	119567,8	4561,1	54957,0	72379,0	131897,1	110,3
н.Фархор	205327,8	2842,0	112084,6	126865,3	241791,9	117,8
н.Темурмалик	67128,8	5556,8	11722,3	53007,3	70286,5	104,7
н.Данғара	266429,0	31111,6	101062,7	167845,5	300019,8	112,6
н.Ховалинг	17161,8	2,5	1575,0	16381,4	17958,9	104,6
н.Ш.Шохин	43774,0	16,3	5454,9	40285,8	45757,0	104,5
н.Балҷувон	48415,0	22,7	5231,5	45453,7	50707,9	104,7
ш.Норак	22103,3	1778,4	3173,2	18930,7	23882,3	108,0

Таносуби маҳсулоти умумии кишоварзӣ дар ҳамаи категорияҳои хоҷагиҳои шаҳру ноҳияҳои вилоят дар моҳҳои январ-майи соли 2023



1.2.2.1. РАСТАНИПАРВАРӢ

Чамъоварии ҳосили зироатҳо

Дар моҳҳои январ-майи соли 2023 дар ҳамаи шаклҳои хоҷагидорӣ вилоят 86197,5 тонна зироатҳои галладона истеҳсол карда шудааст, ки нисбат ба ҳамин давраи соли 2022-ум 110,3 фоизро ташкил медиҳад.

Хоҷагиҳои чамбиятӣ ва хоҷагиҳои деҳқонии вилоят дар моҳҳои январ-майи соли 2023-ум майдони 20598 гектар зироатҳои галладонагӣ дарав карданд, ки нисбат ба ҳамин давраи соли 2022-ум 1338 гектар ё 6,9 фоиз зиёд мебошад. Аз майдони умумии дарав кардашуда 18993 гектар кӯфта шудааст, ки нисбат ба ҳамин давраи соли 2022-ум 1936 гектар ё 11,3 фоиз зиёд мебошад. Аз майдони умумии кӯфта шуда 77721 тонна ҳосил гирифта шудааст, ки нисбат ба ҳамин давраи соли 2022-ум 8029 тонна ё 11,5 фоиз зиёд мебошад. Ҳосилнокии галладонагӣ аз як гектар 40,9 сентнериро ташкил дод, ки нисбат ба ҳамин давраи соли 2022-ум 0,1 сентнерӣ ё 0,2 фоиз зиёд мебошад.

Дар моҳҳои январ-майи соли 2023-ум дар ҳамаи шаклҳои хоҷагидорӣ вилоят 36686,3 тонна картошка истеҳсол карда шудааст, ки нисбат ба ҳамин давраи соли 2022-ум 102,7 фоизро ташкил медиҳад.

Дар моҳҳои январ-майи соли 2023-ум хоҷагиҳои чамбиятӣ ва деҳқонии вилоят майдони 1808 гектар картошкаро чамъоварӣ намуданд, ки нисбат ба ҳамин давраи соли 2022-ум 86 гектар зиёд шуда 105,0 фоизро ташкил медиҳад. Аз майдони умумии чамъоварӣ карда шуда 31598 тонна ҳосили картошка гирифта шудааст, ки нисбат ба ҳамин давраи соли 2022-ум 1014 тонна зиёд буда, 103,3 фоизро ташкил медиҳад. Ҳосилнокии картошка аз як гектар 174,7 сентнериро ташкил дод, ки нисбат ба ҳамин давраи соли 2022-ум 2,8 сентнерӣ ё 1,6 фоиз кам мебошад.

Дар моҳҳои январ-майи соли 2023-ум дар ҳамаи шаклҳои хоҷагидорӣ вилоят 355671 тонна сабзавот истеҳсол карда шудааст, ки нисбат ба ҳамин давраи соли 2022-ум 13,1 фоиз зиёд мебошад.

Дар моҳҳои январ-майи соли 2023-ум дар ҳамаи шаклҳои хоҷагидорӣ вилоят 10211 тонна полезӣ истеҳсол карда шудааст, ки нисбат ба ҳамин давраи соли 2022-ум 78,4 фоиз зиёд мебошад.

Дар моҳҳои январ-майи соли 2023-ум дар ҳамаи шаклҳои хоҷагидорӣ вилоят 17166 тонна мевачот истеҳсол шудааст, ки нисбат ба ҳамин давраи соли 2022-ум 36,5 фоиз зиёд мебошад.

Дар моҳҳои январ-майи соли 2023-ум дар хоҷагиҳои чамбиятӣ ва хоҷагиҳои деҳқонии вилоят 13847 тонна мевачот истеҳсол карда шудааст, ки нисбат ба ҳамин давраи соли 2022-ум 2727 тонна зиёд шуда 124,5 фоизро ташкил медиҳад.

Истеҳсоли галладона дар ҳамаи категорияҳои хоҷагиҳо
ва шаҳру ноҳияҳои вилоят дар моҳҳои январ-майи соли 2023

	январ-майи соли 2022	январ-майи соли 2023			ҳамагӣ	(тонна) с.2023 нисбат ба с.2022, ба ҳисоби фоиз
		хоҷагиҳои ҷамъиятӣ	хоҷагиҳои деҳқонӣ	хоҷагиҳои аҳолий		
Ғалладона						
Вилояти Хатлон	78145	5332	72389	8477	86198	110,3
ш.Бохтар	100	93	7	-	100	100,2
н.Кӯшонӣён	3053	1027	339	82	1448	47,4
н.Вахш	3241	-	2590	720	3310	102,1
н.Хуросон	3170	-	3570	218	3788	119,5
н.Дӯстӣ	5147	-	5028	120	5148	100,0
н.Кубодиён	4532	-	2735	1834	4569	100,8
н.Ҷ.Балхӣ	3224	316	2220	780	3316	102,8
н.А.Ҷомӣ	10053	-	10124	51	10175	101,2
н.Ҷайхун	10884	3150	7747	778	11675	107,3
н.Панҷ	8960	640	8093	460	9193	102,6
н.Шаҳритус	7151	-	5267	2065	7332	102,5
н.Ёвон	880	-	942	-	942	107,0
н.Н.Хусрав	4875	-	4695	180	4875	100,0
ш.Леваконт	339	98	118	121	337	99,4
ш.Кулоб	-	-	228	-	228	-
н.Муъминобод	-	-	-	-	-	-
н.Восеъ	-	-	-	-	-	-
н.Ҷамадонӣ	3253	-	3274	258	3532	108,6
н.Фархор	8177	8	11446	810	12264	150,0
н.Темурмалик	-	-	-	-	-	-
н.Данғара	1085	-	3945	-	3945	363,6
н.Ховалинг	-	-	-	-	-	-
н.Ш.Шоҳин	-	-	-	-	-	-
н.Балҷувон	-	-	-	-	-	-
ш.Норак	21	-	21	-	21	100,0

	январ-майи соли 2022	январ-майи соли 2023			хамагӢ	(тонна) с.2023 нисбат ба с.2022, ба ҳисоби фоиз
		хочагиҳои чамбияти	хочагиҳои деҳқонӣ	хочагиҳои аҳоли		
	картошка					
Вилояти Хатлон	35713	4103	27495	5089	36686	102,7
ш.Бохтар	237	172	54	38	264	111,2
н.Кӯшониён	3199	2385	873	50	3308	103,4
н.Вахш	1803	-	953	891	1844	102,3
н.Хуросон	2997	-	2945	75	3020	100,8
н.Дустӣ	3057	-	3012	45	3057	100,0
н.Кубодиён	2311	340	1062	990	2392	103,5
н.Ҷ.Балхӣ	5510	545	4463	502	5510	100,0
н.А.Ҷомӣ	2420	-	1756	708	2464	101,8
н.Ҷайхун	2395	-	2080	380	2460	102,7
н.Панҷ	3207	54	2665	580	3299	102,9
н.Шаҳритус	1428	-	1316	242	1558	109,1
н.Ёвон	764	-	688	103	791	103,5
н.Н.Хусрав	803	-	728	75	803	100,0
ш.Леваконт	429	187	340	-	527	122,9
ш.Кӯлоб	296	144	200	-	344	116,2
н.Муъминобод	-	-	-	-	-	-
н.Восеъ	265	-	290	-	290	109,5
н.Ҷамадонӣ	690	-	721	75	796	115,4
н.Фархор	2078	-	1814	309	2123	102,2
н.Темурмалик	475	275	178	-	453	95,4
н.Данғара	1298	-	1306	26	1332	102,6
н.Ховалинг	-	-	-	-	-	-
н.Ш.Шоҳин	-	-	-	-	-	-
н.Балҷувон	-	-	-	-	-	-
ш.Норак	51	-	51	-	51	100,0

КИШОВАРЗӢ

	январ-майи соли 2022	январ-майи соли 2023				(тонна) с.2023 нисбат ба с.2022, ба хисоби фоиз
		хоҷагиҳои чамъиятӣ	хоҷагиҳои деҳқонӣ	хоҷагиҳои аҳоли	ҳамагӣ	
	сабзавот					
Вилояти Хатлон	314381,5	28792,0	289927,5	36951,3	355671	113,1
ш.Бохтар	780	399,2	149,8	256	805	103,2
н.Кӯшонӣён	23955,9	23261,8	2935,2	2542	28739	120,0
н.Вахш	16830	-	14032	5123	19155	113,8
н.Хуросон	12680,5	-	12178	1758	13936	109,9
н.Дустӣ	20000,3	-	18492	3032,4	21524,4	107,6
н.Қубодиён	19642,9	1120	19181,8	1189,5	21491,3	109,4
н.Ҷ.Балхӣ	19037,9	1096	18120	3640,9	22856,9	120,1
н.А.Ҷомӣ	13948,6	-	9860	4133	13993	100,3
н.Ҷайхун	102382,7	-	119536,1	2142	121678,1	118,8
н.Панҷ	9315	470	7876	1266	9612	103,2
н.Шахритус	28161,9	-	26005,3	3659,4	29664,7	105,3
н.Ёвон	7752,7	248	8619,9	39,2	8907,1	114,9
н.Н.Хусрав	6714	-	5705	1160	6865	102,2
ш.Леваконт	1334,9	352,6	881,8	108,8	1343,2	100,6
ш.Кӯлоб	3976	1082	676,5	1500	3258,5	82,0
н.Муъминобод	-	-	-	-	-	-
н.Восеъ	4161,4	-	4216,9	45	4261,9	102,4
н.Ҳамадонӣ	5188,5	32	4798,5	602	5432,5	104,7
н.Фархор	10922,1	-	8883,53	4499,5	13383,03	122,5
н.Темурмалик	1153,3	650,4	564,4	62,6	1277,4	110,8
н.Дангара	6060,9	-	6954,8	180	7134,8	117,7
н.Ховалинг	-	-	-	-	-	-
н.Ш.Шоҳин	-	-	-	-	-	-
н.Балҷувон	-	-	-	-	-	-
ш.Норак	382	80	260	12	352	92,1

	январ-майи соли 2022	январ-майи соли 2023				(тонна)
		хочагиҳои ҷамъияти	хочагиҳои деҳқонӣ	хочагиҳои аҳоли	ҳамагӣ	с.2023 нисбат ба с.2022, ба ҳисоби фоиз
		полезӣ				
Вилояти Хатлон	5725	435	9648	128	10211	178,4
ш.Бохтар	-	-	-	-	-	-
н.Кӯшониён	14	435	-	-	435	31,3 бар
н.Вахш	-	-	-	-	-	-
н.Хуросон	-	-	-	-	-	-
н.Дустӣ	1348	-	3600	-	3600	2,7 бар
н.Қубодиён	417	-	547	-	547	131,1
н.Ҷ.Балхӣ	653	-	1243	73	1316	2,0 бар
н.А.Ҷомӣ	-	-	250	-	250	-
н.Ҷайхун	1671	-	2670	-	2670	159,8
н.Панҷ	1094	-	-	-	-	-
н.Шаҳритус	162	-	946	-	946	5,9 бар
н.Ёвон	-	-	-	-	-	-
н.Н.Хусрав	367	-	312	55	367	100,0
ш.Леваконт	-	-	-	-	-	-
ш.Кӯлоб	-	-	-	-	-	-
н.Муъминобод	-	-	-	-	-	-
н.Восеъ	-	-	-	-	-	-
н.Ҷамадонӣ	-	-	-	-	-	-
н.Фархор	-	-	80	-	80	-
н.Темурмалик	-	-	-	-	-	-
н.Данғара	-	-	-	-	-	-
н.Ховалинг	-	-	-	-	-	-
н.Ш.Шоҳин	-	-	-	-	-	-
н.Балҷувон	-	-	-	-	-	-
ш.Норак	-	-	-	-	-	-

КИШОВАРЗӢ

	январ-майи соли 2022	январ-майи соли 2023				(тонна)
		хоҷагиҳои чамъияти	хоҷагиҳои деҳқонӣ	хоҷагиҳои аҳоли	ҳамагӣ	с.2023 нисбат ба с.2022, ба ҳисоби фоиз
	МЕВАҶОТ					
Вилояти Хатлон	12572	1746	12101	3319	17166	136,5
ш.Бохтар	59	32	17	28	77	130,5
н.Кӯшонӣён	1780,6	1444,5	35,1	1225	2704,6	151,9
н.Вахш	1025	-	1015	280	1295	126,3
н.Хуросон	845	-	851	125	976	115,5
н.Дӯстӣ	638	-	569	126	695	108,9
н.Кубодиён	852,8	-	1412,1	61	1473,1	172,7
н.Ҷ.Балхӣ	466,4	-	466,5	121	587,5	126,0
н.А.Ҷомӣ	926	-	916	35	951	102,7
н.Ҷайхун	735	-	1050	160	1210	164,6
н.Панҷ	630	-	460	170	630	100,0
н.Шаҳритус	1783	-	2100	329,3	2429,3	136,2
н.Ёвон	116	3	179,5	-	182,5	157,3
н.Н.Хусрав	760	-	710	152	862	113,4
ш.Леваконт	242,6	11	208,6	54	273,6	112,8
ш.Кӯлоб	49	244,4	576,8	-	821,2	1675,9
н.Муъминобод	-	-	-	-	-	-
н.Восеъ	-	-	-	-	-	-
н.Ҷамадонӣ	395	-	385	17	402	101,8
н.Фархор	333	11	281,8	286	578,8	173,8
н.Темурмалик	10,5	-	10,8	-	10,8	102,9
н.Данғара	913	-	845	150	995	109,0
н.Ховалинг	-	-	-	-	-	-
н.Ш.Шоҳин	-	-	-	-	-	-
н.Балҷувон	-	-	-	-	-	-
ш.Норак	12	-	12	-	12	100,0

Кишти баҳорӣ

То 1 июни соли 2023 хоҷагиҳои ҷамъиятӣ ва деҳқонии вилоят дар майдони 206224 гектар кишти зироатҳои баҳорӣ гузарониданд, ки нисбат ба ҳамин давраи соли 2022-ум 165 гектар зиёд шуда ё 100,1 фоизро ташкил медиҳад.

Аз он ҷумла кишти зироатҳои галладонаи баҳорӣ (бе ҷуворимакка) 18803 гектарро ташкил дод, ки нисбат ба ҳамин давраи соли 2022-ум 1717 гектар ё 8,4 фоиз кам мебошад.

Кишти ҷуворимакка барои дон то 1 июни соли 2023-ум 4414 гектар шуда нисбат ба ҳамин давраи соли 2022-ум 152 гектар ё 3,3 фоиз кам мебошад.

Кишти зироатҳои техникӣ то 1 июни соли 2023-ум 132117 гектар шуда нисбат ба ҳамин давраи соли 2022-ум 1956 гектар зиёд шуда 101,5 фоизро ташкил медиҳад. Аз ҷумлаи зироатҳои техникӣ кишти пахта 123255 гектарро ташкил дод, ки нисбат ба ҳамин давраи соли 2022-ум 1647 гектар зиёд буда, 101,4 фоиз шудааст. Кишти зағир 4746 гектарро ташкил дод, ки нисбат ба ҳамин давраи соли 2022-ум 88 гектар ё 1,9 фоиз зиёд шудааст.

То 1 июни соли 2023 хоҷагиҳои ҷамъиятӣ ва деҳқонии вилоят дар майдони 6578 гектар кишти картошка гузарониданд, ки нисбат ба ҳамин давраи соли 2022-ум 103 гектар ё 1,6 фоиз зиёд мебошад.

Кишти сабзавот дар хоҷагиҳои ҷамъиятӣ ва деҳқонии вилоят то 1 июни соли 2023-ум 20673 гектарро ташкил дод, ки нисбат ба ҳамин давраи соли 2022-ум 572 гектар ё 2,8 фоиз зиёд мебошад.

То 1 июни соли 2023 хоҷагиҳои ҷамъиятӣ ва деҳқонии вилоят дар майдони 12664 гектар кишти полезӣ гузарониданд, ки нисбат ба ҳамин давраи соли 2022-ум 157 гектар ё 1,3 фоиз зиёд мебошад.

Кишти зироатҳои хӯроки чорво то 1 июни соли 2023 дар хоҷагиҳои ҷамъиятӣ ва деҳқонии вилоят 10976 гектарро ташкил дод, ки нисбат ба ҳамин давраи соли 2022-ум 756 гектар ё 6,4 фоиз кам мебошад. Аз ҷумла кишти ҷуворимакка барои силос ва хӯроки сабз 5055 гектар, кишти беҳмеваи хӯроки чорво 31 гектар, кишти алафҳои бисёрсола 5369 гектар ва кишти дигар зироатҳои хӯроки чорво 520,5 гектар мебошад.

Кишти баҳории зироатҳо дар миқёси шаҳру ноҳияҳои
вилоят дар моҳҳои январ-майи соли 2023

	январ-майи соли 2023				с.2023 нисбат ба дурнамо	январ- майи соли 2022	(гектар) с.2023 ба ҳисоби фоиз нисбат ба с.2022
	дурнамо	хоҷагиҳои ҷамъияти	хоҷагиҳои деҳқонӣ	ҳамагӣ			
	ҳамагӣ кишти баҳорӣ						
Вилояти Хатлон	203540	30011	176213	206224	101,3	206059	100,1
ш. Бохтар	419	329	46	375	89,5	415	90,4
н. Кӯшонӣён	14100	7418	6535	13953	99,0	14613	95,5
н. Вахш	13101	-	13306	13306	101,6	14002	95,0
н. Хуросон	7380	203	6441	6644	90,0	6644	100,0
н. Дӯстӣ	11765	4088	7690	11778	100,1	11762	100,1
н. Кубодиён	10804	911	10411	11322	104,8	11030	102,7
н. Ҷ. Балхӣ	13615	3615	9896	13511	99,2	13460	100,4
н. А. Ҷомӣ	10876	76	10800	10876	100,0	10867	100,1
н. Ҷайхун	14844	4182	10896	15078	101,6	14278	105,6
н. Панҷ	9443	790	8616	9406	99,6	9238	101,8
н. Шаҳритус	7547	-	9501	9501	125,9	9269	102,5
н. Ёвон	15073	-	15371	15371	102,0	15890	96,7
н. Н. Хусрав	5411	-	5403	5403	99,9	5378	100,5
ш. Леваконт	1415	342	1041	1384	97,8	1310	105,6
ш. Кӯлоб	5347	2689	2731	5420	101,4	5175	104,7
н. Муъминобод	4539	104	4286	4390	96,7	4333	101,3
н. Восеъ	12703	-	12476	12476	98,2	12479	100,0
н. Ҳамадонӣ	8798	-	8798	8798	100,0	8753	100,5
н. Фархор	14123	416	14235	14651	103,7	14726	99,5
н. Темурмалик	4090	1891	2679	4570	111,7	4565	100,1
н. Дангара	10815	2354	8257	10611	98,1	10321	102,8
н. Ховалинг	2097	75	2191	2266	108,1	2237	101,3
н. Ш. Шоҳин	3646	-	3545	3545	97,2	3669	96,6
н. Балҷувон	1342	492	850	1342	100,0	1365	98,3
ш. Норақ	247	36	212	248	100,2	282	87,9

	январ-майи соли 2023				с.2023 нисбат ба дурнамо	январ- майи соли 2022	(гектар) с.2023 ба хисоби фоиз нисбат ба с.2022
	дурнамо	хоचाғиҳои чамъияти	хоचाғиҳои деҳқонӣ	ҳамагӣ			
кишти зироатҳои ғалладона (бе ҷуворимаққа)							
Вилояти Хатлон	16408	1956	16848	18803	114,6	20520	91,6
ш. Бохтар	-	2	-	2	-	20	7,7
н. Кӯшонӣён	150	25	50	75	50,0	169	44,4
н. Вахш	170	-	170	170	100,0	881	19,3
н. Хуросон	1228	36	506	542	44,1	530	102,3
н. Дустӣ	294	-	294	294	100,0	588	50,0
н. Кубодиён	123	-	530	530	430,7	129	410,1
н. Ҷ. Балхӣ	234	42	71	113	48,2	102	111,0
н. А. Ҷомӣ	411	5	406	411	100,0	411	100,0
н. Ҷайхун	6	-	6	6	100,0	63	9,5
н. Панҷ	-	-	-	-	-	-	-
н. Шахритус	116	-	1277	1277	1100,9	1274	100,2
н. Ёвон	115	-	169	169	147,0	428	39,5
н. Н. Хусрав	130	-	130	130	100,0	127	102,4
ш. Леваконт	9	4	83	87	968,9	2	4541,7
ш. Кӯлоб	676	363	286	649	96,0	1162	55,9
н. Муъминобод	1678	-	3039	3039	181,1	3039	100,0
н. Восеъ	1610	-	1220	1220	75,8	1303	93,6
н. Ҳамадонӣ	140	-	140	140	100,0	417	33,6
н. Фархор	491	178	680	858	174,7	1222	70,2
н. Темурмалик	2437	967	1943	2910	119,4	2910	100,0
н. Данғара	1392	4	1069	1073	77,1	497	215,9
н. Ховалинг	978	75	1069	1144	117,0	1116	102,5
н. Ш. Шохин	3166	-	3133	3133	99,0	3189	98,2
н. Балҷувон	745	243	478	721	96,8	796	90,6
ш. Норақ	109	12	99	111	101,8	146	76,0

	дурнамо	январ-майи соли 2023			с.2023 нисбат ба дурнамо	январ- майи соли 2022	(гектар)
		хочагиҳои чамбияти	хочагиҳои деҳконӣ	ҳамагӣ			с.2023 ба ҳисоби нисбат ба с.2022
чуворимакка барои дон							
Вилояти Хатлон	4000	522	3893	4414	110,4	4566	96,7
ш. Бохтар	4	3,3	-	3,3	82,5	3,3	100,0
н. Кӯшониён	321	148	154	302	94,2	187,4	161,3
н. Вахш	230	-	230	230	100,0	230	100,0
н. Хуросон	152	-	152	152	100,0	152	100,0
н. Дӯстӣ	259	-	239	239	92,3	319	74,9
н. Қубодиён	261	-	262	262	100,3	261	100,2
н. Ҷ. Балхӣ	339	140	227	368	108,4	340,1	108,1
н. А. Ҷомӣ	250	-	250	250	100,0	250	100,0
н. Ҷайхун	641	100	861	961	149,9	960	100,1
н. Панҷ	316	28	288	316	100,0	486	65,0
н. Шахритус	110	-	149	149	135,5	149	100,0
н. Ёвон	241	-	243	243	100,8	243	100,0
н. Н. Хусрав	210	-	210	210	100,0	246,5	85,2
ш. Леваконт	25	4,2	10,8	15,0	60,0	13,8	108,7
ш. Кӯлоб	110	83,9	55,2	139	126,5	142,4	97,7
н. Муъминобод	-	-	-	-	-	-	-
н. Восеъ	100	-	96	96	96,0	96	100,0
н. Ҳамадонӣ	100	-	100	100	100,0	125	80,0
н. Фархор	125	14	159	173	138,4	155	111,6
н. Темурмалик	-	-	-	-	-	-	-
н. Данғара	200	-	200	200	100,0	200	100,0
н. Ховалинг	-	-	-	-	-	-	-
н. Ш. Шохин	-	-	-	-	-	-	-
н. Балҷувон	-	-	-	-	-	-	-
ш. Норак	6	-	6	6	100,0	6	100,0

	дурнамо	январ-майи соли 2023			с.2023 нисбат ба дурнамо	январ- майи соли 2022	(гектар) с.2023 ба хисоби нисбат ба с.2022
		хоचाғиҳои чамбияти	хоचाғиҳои деҳқонӣ	ҳамагӣ			
кишти зироатҳои техники							
Вилояти Хатлон	132410	23103	109014	132117	99,8	130161	101,5
ш. Бохтар	250	240	10	250	100,0	300	83,3
н. Кушониён	10953	6081	4846	10927	99,8	11432	95,6
н. Вахш	9560	-	9560	9560	100,0	9522	100,4
н. Хуросон	4630	140	4520	4660	100,6	4676	99,7
н. Дӯстӣ	8207	3640	4567	8207	100,0	7910	103,8
н. Кубодиён	7784	820	6964	7784	100,0	7488	104,0
н. Ҷ. Балхӣ	10007	2640	7448	10087	100,8	9979	101,1
н. А. Ҷомӣ	8204	43	8161	8204	100,0	8184	100,2
н. Ҷайхун	7883	3879	3759	7638	96,9	7413	103,0
н. Панҷ	6932	704	6233	6937	100,1	6646	104,4
н. Шахритус	5570	-	5555	5555	99,7	5420	102,5
н. Ёвон	10730	-	10737	10737	100,1	10639	100,9
н. Н. Хусрав	3296	-	3296	3296	100,0	3266	100,9
ш. Леваконт	1038	270	768	1038	100,0	1070	97,0
ш. Кӯлоб	3020	1509	1514	3023	100,1	2288	132,1
н. Муъминобод	744	45	387	432	58,1	432	100,1
н. Восеъ	8283	-	8284	8284	100,0	8264	100,2
н. Ҷамадонӣ	6373	-	6373	6373	100,0	6333	100,6
н. Фархор	10740	112	10750	10862	101,1	10792	100,6
н. Темурмалик	943	523	427	950	100,7	950	100,0
н. Данғара	6290	2330	3960	6290	100,0	6181	101,8
н. Ховалинг	450	-	453	453	100,7	452	100,2
н. Ш. Шоҳин	250	-	250	250	100,0	250	100,0
н. Балҷувон	257	128	177	304	118,3	258	117,8
ш. Норақ	16	-	16	16	100,0	16	100,0

	дурнамо	январ-майи соли 2023		с.2023 нисбат ба дурнамо	январ- майи соли 2022	(гектар)	
		хочагиҳои чамбияти	хочагиҳои ҳамагӣ деҳконӣ			с.2023 ба ҳисоби фоиз нисбат ба с.2022	
аз он ҷумла кишти пахта							
Вилояти Хатлон	123200	22032	101223	123255	100,0	121608	101,4
ш. Бохтар	250	240	10	250	100,0	300	83,3
н. Кӯшониён	10820	6027	4793	10820	100,0	11321	95,6
н. Вахш	9440	-	9440	9440	100,0	9402	100,4
н. Хуросон	4280	-	4280	4280	100,0	4326	98,9
н. Дӯстӣ	7700	3640	4060	7700	100,0	7603	101,3
н. Кубодиён	7550	820	6730	7550	100,0	7317	103,2
н. Ҷ. Балхӣ	9820	2633	7267	9900	100,8	9789	101,1
н. А. Ҷомӣ	8020	30	7990	8020	100,0	8000	100,3
н. Ҷайхун	7460	3879	3581	7460	100,0	7200	103,6
н. Панҷ	6700	704	5996	6700	100,0	6410	104,5
н. Шахритус	5550	-	5535	5535	99,7	5400	102,5
н. Ёвон	10160	-	10162	10162	100,0	10050	101,1
н. Н. Хусрав	3270	-	3270	3270	100,0	3240	100,9
ш. Леваконт	1030	267	763	1030	100,0	1070	96,3
ш. Кӯлоб	2970	1474	1495,6	2970	100,0	2231	133,1
н. Муъминобод	-	-	-	-	-	-	-
н. Восеъ	7570	-	7570	7570	100,0	7550	100,3
н. Ҳамадонӣ	5940	-	5940	5940	100,0	5900	100,7
н. Фархор	9680	24	9644	9668	99,9	9650	100,2
н. Темурмалик	-	-	-	-	-	-	-
н. Дангара	4990	2294	2696	4990	100,0	4850	102,9
н. Ховалинг	-	-	-	-	-	-	-
н. Ш. Шохин	-	-	-	-	-	-	-
н. Балҷувон	-	-	-	-	-	-	-
ш. Норак	-	-	-	-	-	-	-

	дурнамо	январ-майи соли 2023			с.2023 нисбат ба дурнамо	январ- майи соли 2022	(гектар)
		хочагиҳои чамъиятӣ	хочагиҳои деҳконӣ	ҳамагӣ			с.2023 ба хисоби нисбат ба с.2022
кишти картошка							
Вилояти Хатлон	8000	647	5931	6578	82,2	6474	101,6
ш. Бохтар	35	30,0	4,8	34,8	99,4	20,0	174,0
н. Кушониён	500	213	288	500	100,1	453	110,5
н. Вахш	370	-	368	368	99,5	350	105,3
н. Хуросон	275	1	274	275	100,0	261	105,4
н. Дӯстӣ	280	17	243	260	92,9	272	95,6
н. Кубодиён	415	40	265	305	73,5	399	76,5
н. Ҷ. Балхӣ	360	90	272	362	100,4	343	105,3
н. А. Ҷомӣ	295	1	294	295	100,0	275	107,3
н. Ҷайхун	360	-	221	221	61,4	285	77,5
н. Панҷ	528	13	462	475	90,0	518	91,7
н. Шахритус	280	-	280	280	100,0	267	104,9
н. Ёвон	320	-	320	320	100,0	265	121,0
н. Н. Хусрав	130	-	92	92	70,8	125	73,6
ш. Леваконт	80	12	35	47,1	58,9	39	120,8
ш. Кӯлоб	185	68	117	185	99,9	101	182,3
н. Муъминобод	1240	33,0	267	300	24,2	247	121,5
н. Восеъ	385	-	385	385	100,0	375	102,7
н. Ҳамадонӣ	270	-	270	270	100,0	255	105,9
н. Фархор	285	-	286	286	100,4	264	108,5
н. Темурмалик	140	75	65	140	100,0	140	100,0
н. Данғара	530	-	530	530	100,0	505	105,0
н. Ховалинг	400	-	400	400	100,0	400	100,0
н. Ш. Шоҳин	165	-	97	97	58,8	165	58,8
н. Балҷувон	155	51	81,0	132,0	85,2	134	98,2
ш. Норақ	17	4	14	18	105,9	18	100,0

	январ-майи соли 2023				с.2023 нисбат ба дурнамо	январ- майи соли 2022	(гектар)
	дурнамо	хочагиҳо чамбиятӣ	хочагиҳо деҳконӣ	ҳамагӣ			с.2023 ба хисоби нисбат ба с.2022
кишти сабзавот							
Вилояти Хатлон	20640	1511	19162	20673	100,2	20101	102,8
ш.Бохтар	130	47	25	72	55,4	72	100,0
н.Кӯшониён	1445	639	729	1368	94,7	1615	84,7
н.Вахш	1015	-	1032	1032	101,7	1022	101,0
н.Хуросон	715	-	715	715	100,0	685	104,4
н.Дӯстӣ	1100	66	1037	1103	100,3	968	113,9
н.Кубодиён	1079	51	1092	1143	105,9	1143	100,0
н.Ҷ.Балхӣ	975	146	870	1016	104,2	951	106,8
н.А.Ҷомӣ	670	4	666	670	100,0	660	101,5
н.Ҷайхун	4059	-	3662	3662	90,2	3142	116,5
н.Панҷ	749	25	735	760	101,5	621	122,4
н.Шаҳритус	760	-	960	960	126,3	1059	90,7
н.Ёвон	1571	-	1577	1577	100,4	1845	85,4
н.Н.Хусрав	465	-	495	495	106,5	421	117,6
ш.Леваконт	138	17	68	85	61,7	79	108,3
ш.Кӯлоб	858	311	579	890	103,8	943	94,4
н.Муъминобод	327	26	250	276	84,4	275	-
н.Восеъ	1189	-	1345	1345	113,1	1295	103,9
н.Ҷамадонӣ	875	-	875	875	100,0	800	109,4
н.Фархор	1120	-	1171	1171	104,6	1083	108,2
н.Темурмалик	250	147	103	250	100,0	245	102,0
н.Дангара	840	-	900	900	107,1	870	103,4
н.Ховалинг	219	-	219	219	100,0	219	100,0
н.Ш.Шоҳин	25	-	25	25	100,0	25	100,0
н.Балчувон	35	20	15	35	100,0	35	100,0
ш.Норак	31	12	17	29	91,9	28	101,8

	январ-майи соли 2023				с.2023 нисбат ба дурнамо	январ- майи соли 2022	(гектар)
	дурнамо	хоचाғихоӣ чамъиятӣ	хоचाғихоӣ деҳқонӣ	ҳамағӣ			с.2023 ба хисоби фоииз нисбат ба с.2022
кишти полезӣ							
Вилояти Хатлон	12000	870	11794	12664	105,5	12506,3	101,3
ш.Бохтар	-	-	-	-	-	-	-
н.Кӯшониён	210	73,3	97,2	170,5	81,2	180,5	94,5
н.Вахш	1010	-	1000	1000	99,0	1000	100,0
н.Хуросон	200	26	174	200	100,0	190	105,3
н.Дӯстӣ	960	344	666	1010	105,2	1010	100,0
н.Кубодиён	560	-	560,3	560,3	100,1	560,2	100,0
н.Ҷ.Балхӣ	790	93,5	717	810,5	102,6	805	100,7
н.А.Ҷомӣ	300	3	297	300	100,0	300	100,0
н.Ҷайхун	1400	37	1873	1910	136,4	1910	100,0
н.Панҷ	350	10	340	350	100,0	350	100,0
н.Шаҳритус	570	-	571	571	100,2	554	103,1
н.Ёвон	1090	-	1103	1103	101,2	1096,97	100,5
н.Н.Хусрав	600	-	600	600	100,0	575	104,3
ш.Леваконт	70	4,2	50,9	55,1	78,7	51,3	107,4
ш.Кӯлоб	130	54,5	89,8	144,3	111,0	155,3	92,9
н.Муъминобод	100	-	153	153	153,0	153	100,0
н.Восеъ	750	-	750	750	100,0	750	100,0
н.Ҷамадонӣ	540	-	540	540	100,0	515	104,9
н.Фархор	825	5	825	830	100,6	783	106,0
н.Темурмалик	320	179	141	320	100,0	320	100,0
н.Данғара	1067	20	1108	1128	105,7	1089	103,6
н.Ховалинг	30	-	30	30	100,0	30	100,0
н.Ш.Шохин	40	-	40	40	100,0	40	100,0
н.Балҷувон	68	20,5	47,5	68	100,0	68	100,0
ш.Норак	20	-	20	20	100,0	20	100,0

КИШОВАРЗӢ

	январ-майи соли 2023				с.2023 нисбат ба дурнамо	январ- майи соли 2022	(гектар) с.2023 ба хисоби фоиз нисбат ба с.2022
	дурнамо	хоҷагиҳои ҷамъиятӣ	хоҷагиҳои деҳқонӣ	ҳамагӣ			
кишти зироатҳои хӯроки чорво							
Вилояти Хатлон	10082	1403	9573	10976	108,9	11731	93,6
ш. Бохтар	-	7	7	14	-	-	-
н. Кӯшонӣён	521	239	371	610	117,1	576	105,9
н. Вахш	746	-	946	946	126,8	997	94,9
н. Хуросон	180	-	100	100	55,6	150	66,7
н. Дустӣ	665	21	644	665	100,0	695	95,7
н. Қубодиён	582	-	738	738	126,8	1050	70,3
н. Ҷ. Балхӣ	910	465	291	756	83,1	940	80,5
н. А. Ҷомӣ	746	20	726	746	100,0	787	94,8
н. Ҷайхун	495	166	514	680	137,4	505	134,7
н. Панҷ	568	10	558	568	100,0	617	92,1
н. Шаҳритус	141	-	709	709	502,8	546	129,9
н. Ёвон	1006	-	1222	1222	121,5	1374	88,9
н. Н. Хусрав	580	-	580	580	100,0	617	94,0
ш. Леваканд	55	31	25	56	101,8	55	101,8
ш. Кӯлоб	368	299	90	389	105,8	383	101,6
н. Муъминобод	450	-	190	190	42,2	187	101,6
н. Восеъ	386	-	396	396	102,6	396	100,0
н. Ҷамадонӣ	500	-	500	500	100,0	308	162,3
н. Фархор	537	107	364	471	87,6	428	109,9
н. Темурмалик	-	-	-	-	-	-	-
н. Данғара	496	-	490	490	98,8	979	50,1
н. Ховалинг	20	-	20	20	-	20	100,0
н. Ш. Шохин	-	-	-	-	-	-	-
н. Балҷувон	82	30	52	82	100,0	74	110,8
ш. Норақ	48	8	40	48	100,0	48	100,0

Бунёди боғу тоқзорҳои нав

Дар моҳҳои январ-майи соли 2023 дар ҳамаи категорияҳои хоҷагиҳои вилоят 172,2 гектар боғҳои нав бунёд карда шудааст, ки нисбат ба моҳҳои январ-майи соли 2022-ум 15,2 фоиз мебошад. Аз масоҳати умумии боғҳо 106,1 гектар мевагиҳои тухмдор, 19 гектар мевагиҳои донакдор, 42,6 гектар мағздор, 3 гектар суптропикӣ ва 1,3 гектар ситрусӣ мебошад. Аз миқдори умумии боғҳои нав 167 гектар дар заминҳои лалмӣ бунёд карда шудааст.

Дар моҳҳои январ-майи соли 2023-ум 10,8 гектар тоқзорҳои нав бунёд карда шудааст, ки нисбат ба моҳҳои январ-майи соли 2022-ум 45,2 гектар кам мебошад.

Ғайр аз ин 255,7 гектар боғ ва 112,5 гектар тоқзорҳо барқарор карда шудааст.

Ҳамагӣ дар ҳамаи шаклҳои хоҷагидорӣ вилоят 183,0 гектар ниҳолҳои бисёрсола шинонида шудааст, ки нисбат ба моҳҳои январ-майи соли 2022-ум 1008,1 гектар кам мебошад.

	барнома	январ-майи соли 2023			ҳамагӣ	фоизи ичроӣ барно ма
		хоҷагиҳои чамбиятӣ	хоҷагиҳои деҳқонӣ	хоҷагиҳои аҳоли		
Бунёди боғҳои нав	146,5	29,6	142,6	-	172,2	117,6
аз он ҷумла: дар заминҳои лалмӣ	146,5	29	138	-	167	114,0
Бунёди тоқзорҳои нав	20	0,5	10,3	-	10,8	54,0
аз он ҷумла: дар заминҳои лалмӣ	20	0,5	4	-	4,5	22,5
Барқароркунии боғҳо	298	55,5	200,2	-	255,7	85,8
Барқароркунии тоқзорҳо	81	-	112,5	-	112,5	139,8

КИШОВАРЗӢ

	(гектар)					фои иҷрои барнома
	барнома	январ-майи соли 2023			ҳамагӣ	
		хоҷагиҳои ҷамъиятӣ	хоҷагиҳои деҳқонӣ	хоҷагиҳои аҳоли		
бунёди боғҳои нав						
Вилояти Хатлон	146,5	29,6	142,6	-	172,2	117,6
ш. Бохтар	-	-	-	-	-	-
н. Кӯшониён	-	-	-	-	-	-
н. Вахш	-	-	-	-	-	-
н. Хуросон	5	-	10	-	10	2,0 бар
н. Дӯстӣ	-	-	-	-	-	-
н. Қубодиён	-	-	-	-	-	-
н. Ҷ. Балхӣ	-	-	-	-	-	-
н. А. Ҷомӣ	-	-	-	-	-	-
н. Ҷайхун	-	-	-	-	-	-
н. Панҷ	-	-	-	-	-	-
н. Шахритус	-	-	-	-	-	-
н. Ёвон	2	-	5,6	-	5,6	2,8 бар
н. Н. Хусрав	-	-	-	-	-	-
ш. Леваконт	-	-	-	-	-	-
ш. Қулоб	-	0,6	-	-	0,6	-
н. Муъминобод	22	-	22	-	22	100,0
н. Восеъ	-	-	-	-	-	-
н. Ҳамадонӣ	2	-	3,5	-	3,5	152,2
н. Фархор	5	20	4,2	-	24,2	4,7 бар
н. Темурмалик	10	-	10	-	10,1	101,0
н. Дангара	10	-	-	-	-	-
н. Ховалинг	40	-	40	-	40	100,0
н. Ш. Шохин	35	-	31,0	-	31	88,6
н. Балҷувон	15	9	6	-	15	100,0
ш. Норак	-	-	10,2	-	10,2	-

	барнома	январ-майи соли 2023				(гектар)	
		хочагиҳои чамбиятӣ	хочагиҳои деҳқонӣ	хочагиҳои аҳоли	ҳамагӣ	фоизи ичрои барнома	
бунёди тоқзорҳои нав							
Вилояти Хатлон	20	0,5	10,3	-	10,8	54,0	
ш. Бохтар	-	-	-	-	-	-	
н. Кушониён	-	-	-	-	-	-	
н. Вахш	-	-	-	-	-	-	
н. Хуросон	5	-	6,5	-	6,5	130,0	
н. Дусти	-	-	-	-	-	-	
н. Кубодиён	-	-	-	-	-	-	
н. Ҷ. Балхӣ	-	-	-	-	-	-	
н. А. Қомӣ	-	-	-	-	-	-	
н. Қайхун	-	-	-	-	-	-	
н. Панҷ	-	-	-	-	-	-	
н. Шахритус	-	-	-	-	-	-	
н. Ёвон	-	-	-	-	-	-	
н. Н. Хусрав	-	-	-	-	-	-	
ш. Леваконт	-	-	-	-	-	-	
ш. Кӯлоб	-	-	-	-	-	-	
н. Муъминобод	-	-	-	-	-	-	
н. Восеъ	-	-	-	-	-	-	
н. Ҳамадонӣ	1	-	-	-	-	-	
н. Фархор	1	-	1	-	1	100,0	
н. Темурмалик	-	-	-	-	-	-	
н. Данғара	10	-	-	-	-	-	
н. Ховалинг	2	-	2	-	2	100,0	
н. Ш. Шоҳин	-	-	-	-	-	-	
н. Балҷувон	1	0,5	0,5	-	1	100,0	
ш. Норақ	-	-	0,3	-	0,3	-	

Рафти алафдаравӣ ва захираи хӯроки чорво

Дар моҳҳои январ-майи соли 2023 хочагиҳои ҷамъиятӣ ва деҳқонии вилоят майдони 18345 гектар алафҳои кошташуда ва худрӯйро дарав карданд, ки нисбат ба ҳамин давраи соли 2022-ум 700 гектар ё ин ки 4,0 фоиз зиёд мебошад.

Дарави яқум, дуҷум ва минбаъдаи алафҳои бисёрсола 25727 гектарро ташкил дод, ки нисбат ба ҳамин давраи соли гузашта 2857 гектар ё ин ки 12,5 фоиз зиёд мебошад.

То давраи ҳисоботӣ дар хочагиҳои ҷамъиятӣ ва деҳқонии вилоят 180931 тонна хошоки дурушт тайёр карда шудааст, ки нисбат ба ҳамин давраи соли 2022-ум 12568 тонна ё ин ки 7,5 фоиз зиёд мебошад. Аз ҷумлаи хошоки дурушт истеҳсоли беда 88802 тонна шуда нисбат ба ҳамин давраи соли 2022-ум 6086 тонна ё ин ки 7,4 фоиз зиёд мебошад.

Истеҳсоли тарбеда 23119 тонна шуда нисбат ба ҳамин давраи соли 2022-ум 205 тонна, ё ин ки 0,9 фоиз кам мебошад.

Истеҳсоли қоҳ ва дигар намуди хошоки дурушт 69010 тонна шуда нисбат ба ҳамин давраи соли 2022-ум 6687 тонна зиёд шуда 110,7 фоизро ташкил медиҳад.

Ҷамағӣ дар хочагиҳои ҷамъиятӣ ва деҳқонии вилоят 65540 тонна хӯроки чорво ба ҳисоби воҳиди хӯрокаи тайёр карда шудааст, ки нисбат ба ҳамин давраи соли 2022-ум 4406 тонна ё ин ки 7,2 фоиз зиёд мебошад.

Ҷамағӣ воҳиди хӯрокаи ба як сар чорвои шартӣ дар хочагиҳои ҷамъиятӣ ва деҳқонии вилоят 3,6 сентнериро ташкил дод, ки нисбат ба ҳамин давраи соли 2022-ум 0,2 сентнерӣ зиёд мебошад.

Ҷамъоварӣ ва захира кардани хӯроки чорво дар миқёси шаҳру ноҳияҳои
вилоят то 1-уми июни соли 2023 чунин аст:

	дурнамо	январ-майи соли 2023			с.2023 нисбат ба дурнамо	январ- майи соли 2022	(гонна) с.2023 ба ҳисоби фоиз нисбат ба с.2022
		хоҷагиҳои ҷамъиятӣ	хоҷагиҳои деҳқонӣ	ҳамагӣ			
хошоки дурушт							
Вилояти Хатлон	1018245	15145	165787	180931	17,8	168363	107,5
ш.Бохтар	-	1000	170	1170	0,0	1170	100,0
н.Кӯшонӣён	41100	4580	2760	7340	17,9	7170	102,4
н.Вахш	40700	1200	10320	11520	28,3	10899	105,7
н.Хуросон	40800	2110	12390	14500	35,5	11745	123,5
н.Дӯстӣ	29700	-	6509	6509	21,9	6500	100,1
н.Кубодиён	26574	-	3776	3776	14,2	3073	122,9
н.Ҷ.Балхӣ	50380	1572	7092	8664	17,2	8196	105,7
н.А.Ҷомӣ	24150	436	3375	3810	15,8	3670	103,8
н.Ҷайхун	24100	340	8477	8817	36,6	8795	100,2
н.Панҷ	52000	259	22041	22300	42,9	21000	106,2
н.Шаҳритус	55000	-	10485	10485	19,1	10400	100,8
н.Ёвон	46800	-	6669	6669	14,3	6001	111,1
н.Н.Хусрав	10390	-	3535	3535	34,0	3520	100,4
ш.Леваконт	3741	63	314	377	10,1	377	100,0
ш.Кӯлоб	21750	770	1942	2712	12,5	2010	134,9
н.Муъминобод	69925	-	3125	3125	4,5	3080	101,5
н.Восеъ	45450	-	1202	1202	2,6	1193	100,8
н.Ҳамадонӣ	49600	-	4500	4500	9,1	4064	110,7
н.Фархор	89920	261	21918	22179	24,7	19255	115,2
н.Темурмалик	60500	2530	1320	3850	6,4	3355	114,8
н.Данғара	136000	24	32530	32554	23,9	31577	103,1
н.Ховалинг	22800	-	-	-	-	-	-
н.Ш.Шоҳин	40110	-	325	325	0,8	308	105,5
н.Балҷувон	33250	-	-	-	-	-	-
ш.Норак	3505	-	1012	1012	28,9	1005	100,7

КИШОВАРЗӢ

	дурнамо	январ-майи соли 2023			с.2023 нисбат ба дурнамо	январ- майи соли 2022	(тонна)
		хочагиҳои чамбияти	хочагиҳои деҳқонӣ	ҳамагӣ			с.2023 ба ҳисоби фоиз нисбат ба с.2022
хошоки ширадор							
Вилояти Хатлон	45699	226	0	226	0,5	223	101,3
н.Кӯшониён	7280	226	-	226	3,1	223	101,3
н.Вахш	1850	-	-	-	-	-	-
н.Хуросон	2650	-	-	-	-	-	-
н.Дустӣ	3294	-	-	-	-	-	-
н.Кубодиён	-	-	-	-	-	-	-
н.Ҷ.Балхӣ	2804	-	-	-	-	-	-
н.А.Ҷомӣ	5618	-	-	-	-	-	-
н.Ҷайхун	-	-	-	-	-	-	-
н.Панҷ	-	-	-	-	-	-	-
н.Шахритус	-	-	-	-	-	-	-
н.Ёвон	5551	-	-	-	-	-	-
н.Н.Хусрав	-	-	-	-	-	-	-
ш.Леваконт	810	-	-	-	-	-	-
ш.Кӯлоб	900	-	-	-	-	-	-
н.Муъминобод	215	-	-	-	-	-	-
н.Восеъ	-	-	-	-	-	-	-
н.Ҳамадонӣ	4350	-	-	-	-	-	-
н.Фархор	450	-	-	-	-	-	-
н.Темурмалик	-	-	-	-	-	-	-
н.Дангара	9847	-	-	-	-	-	-
н.Ховалинг	-	-	-	-	-	-	-
н.Ш.Шоҳин	-	-	-	-	-	-	-
н.Балҷувон	-	-	-	-	-	-	-
ш.Норак	80	-	-	-	-	-	-

	(тонна)						
	дурнамо	январ-майи соли 2023			с.2023	январ-	с.2023 ба
	хоचाғихои	хоचाғихои	ҳамағӣ	нисбат	майи	хисоби	фоиз
	чамбиятӣ	деҳқонӣ		ба	соли	нисбат	ба
				дурнамо	2022	с.2022	
хӯроки чорво ба хисоби воҳиди хӯрока							
Вилояти Хатлон	355268	5661	59879	65540	18,4	61134	107,2
ш. Бохтар	-	452	74	526	-	526	100,0
н. Кӯшониён	16915	1604	1003	2607	15,4	2549	102,3
н. Вахш	16507	381	4131	4512	27,3	4328	104,3
н. Хуросон	14107	678	5187	5865	41,6	4829	121,5
н. Дӯстӣ	8851	-	2142	2142	24,2	2138	100,2
н. Кӯбодиён	11974	-	1392	1392	11,6	1086	128,2
н. Ҷ. Балхӣ	17704	525	3171	3696	20,9	3495	105,8
н. А. Ҷомӣ	8036	153	1185	1338	16,7	1293	103,5
н. Ҷайхун	8143	107	2721	2828	34,7	2821	100,3
н. Панҷ	17490	119	8753	8872	50,7	8547	103,8
н. Шахритус	18898	-	3822	3822	20,2	3791	100,8
н. Ёвон	15401	-	2753	2753	17,9	2508	109,7
н. Н. Хусрав	3194	-	1107	1107	34,7	1103	100,4
ш. Леваконт	1177	26	96	123	10,4	123	100,0
ш. Кӯлоб	7489	320	869	1189	15,9	876	135,8
н. Муъминобод	26429	-	1438	1438	5,4	1417	101,5
н. Восеъ	12294	-	394	394	3,2	390	101,0
н. Ҷамадонӣ	16210	-	1713	1713	10,6	1564	109,5
н. Фархор	28908	120	7033	7153	24,7	6264	114,2
н. Темурмалик	22850	1164	607	1771	7,8	1543	114,8
н. Данғара	45649	11	9784	9795	21,5	9452	103,6
н. Ховалинг	8920	-	-	-	-	-	-
н. Ш. Шохин	12476	-	150	150	1,2	142	105,5
н. Балҷувон	14086	-	-	-	-	-	-
ш. Норақ	1560	-	354	354	22,7	352	100,7

	дурнамо	январ-майи соли 2023			с.2023 нисбат ба дурнамо	январ- майи соли 2022	(тонна)
		хочагиҳои чамбияти	хочагиҳои деҳқонӣ	ҳамагӣ			с.2023 ба ҳисоби фоиз нисбат ба с.2022
ба як сар чорвои шартӣ							
Вилояти Хатлон	20,2	1,4	4,2	3,6	17,8	3,4	105,9
н.Кӯшониён	29,0	5,3	3,8	4,6	15,9	4,7	97,9
н.Вахш	13,4	0,8	4,9	3,5	26,1	3,4	102,9
н.Хуросон	32,5	2,6	21,8	11,8	36,3	10,4	113,5
н.Дустӣ	27,4	-	6,5	6,3	23,0	6,7	94,0
н.Кубодиён	17,0	-	3,7	2,4	14,1	1,9	126,3
н.Ҷ.Балхӣ	20,7	1,4	6,1	4,1	19,8	3,9	105,1
н.А.Ҷомӣ	20,7	11,3	3,0	3,3	15,9	3,3	100,0
н.Ҷайхун	16,9	2,0	6,7	6,2	36,7	6,5	95,4
н.Панҷ	14,4	0,3	10,1	7,3	50,7	7,2	101,4
н.Шаҳритус	44,7	-	10,0	9,7	21,7	9,7	100,0
н.Ёвон	14,4	-	3,0	1,9	13,2	1,8	105,6
н.Н.Хусрав	34,5	-	11,7	9,4	27,2	9,6	97,9
ш.Леваконт	19,4	0,2	0,0	0,9	4,6	1,0	90,0
ш.Кӯлоб	23,4	1,2	4,1	2,5	10,7	1,7	147,1
н.Муъминобод	19,7	-	1,1	1,0	5,1	1,0	100,0
н.Восеъ	15,3	-	0,5	0,5	3,3	0,5	100,0
н.Ҳамадонӣ	21,6	-	2,7	2,4	11,1	2,2	109,1
н.Фархор	33,5	0,6	10,2	8,1	24,2	7,2	112,5
н.Темурмалик	16,6	4,7	0,5	1,3	7,8	1,2	108,3
н.Дангара	19,2	-	4,3	3,9	20,3	4,0	97,5
н.Ховалинг	26,9	-	-	-	-	-	-
н.Ш.Шоҳин	22,9	-	0,3	0,3	1,3	0,3	100,0
н.Балҷувон	19,0	-	-	-	-	-	-
ш.Норак	7,2	-	1,9	1,8	25,0	1,9	94,7

Ҳолати техникаи кишоварзӣ

То 1 июни соли 2023 дар хоҷагиҳои ҷамъиятӣ ва хоҷагиҳои деҳқонии вилоят 3486 адад тракторҳои гуногунтама мавҷуд буда, аз онҳо 2684 адад ё 77,0 фоиз дар ҳолати коршоямӣ қарор доранд.

Ҳолати коршоямии трактору мошинҳо ва олотҳои асосии соҳаи кишоварзӣ то 1 июни соли 2023

	миқдори мавҷуда, адад		фоизи коршоямӣ
	ҳамагӣ	аз онҳо дуруст	
Тракторҳо – ҳамагӣ	3486	2684	77
аз онҳо:			
Шудгоркунанда	346	217	63
мошинҳои боркаш	290	171	59
комбайнҳои ғалладарав	133	89	67
ядакҳои тракторӣ	1797	1430	80
испорҳои тракторӣ	1022	898	88
тухмипошакҳои тракторӣ	765	688	90
тухмипошакҳои пахта	658	611	93
Култиваторҳо	917	771	84

Дар моҳҳои январ-майи соли 2023 ба хоҷагиҳои ҷамъиятӣ ва хоҷагиҳои деҳқонӣ 4834,4 тонна сӯзишвории дизелӣ ворид шудааст, ки нисбат ба соли 2022-ум 632,4 тонна зиёд аст.

Сӯзишвории дизелӣ ба 1 трактор ба ҳисоби миёна 1801,1 кг. рост меояд, ки нисбат ба моҳҳои январ-майи соли 2022-ум 254,5 кг. зиёд аст.

Ворид шудани сӯзишвории дизелӣ ва бензин дар хоҷагиҳои ҷамъиятӣ ва деҳқонии вилоят дар моҳҳои январ-майи соли 2023

	сӯзишвории дизелӣ		бензин	
	январ-майи соли 2023	январ-майи соли 2023 ба ҳисоби фоиз нисбат ба январ-майи соли 2022	январ-майи соли 2023	январ-майи соли 2023 ба ҳисоби фоиз нисбат ба январ-майи соли 2022
ворид шуд	4834,4	115,0	60,4	90,6
боқӣ монд	251,3	2,9 бар	-	-

1.2.2.2. ЧОРВОПАРВАРӢ

То 1 юни соли 2023 дар ҳамаи категорияҳои хоҷагӣ саршумори чорвои калон 1057843 сарро ташкил кардааст, ки нисбат ба 1 юни соли 2022-ум 21196 сар ё 2,0 фоиз зиёд аст. Дар ин давра саршумори гӯсфанду буз 2692002 сар шуда 3,9 фоиз зиёд, саршумори парранда 2460995 сар шуда 9,8 фоиз, саршумори асп 60454 сар шуда 0,6 фоиз зиёд шудааст. Аз саршумори умумӣ 91,4 фоизи саршумори чорвои калон, 76,7 фоизи саршумори гӯсфанду буз, 66,2 фоизи парранда ва 72,2 фоизи асп ба хоҷагиҳои аҳолии рост меояд.

Дараҷаи рушди саршумори чорво ва мурғ
дар ҳамаи категорияҳои хоҷагиҳо

(то 1 –уми ҳар моҳ ба ҳисоби фоиз)

то 1–уми	чорвои калони шохдор		аз он ҷумла модагов		гӯсфанду буз		ҳамаи намудҳои парранда		асп	
	нисбати ҳамин давраи соли гузашта	нисбати ҳамин давраи моҳи гузашта	нисбати ҳамин давраи соли гузашта	нисбати ҳамин давраи моҳи гузашта	нисбати ҳамин давраи соли гузашта	нисбати ҳамин давраи моҳи гузашта	нисбати ҳамин давраи соли гузашта	нисбати ҳамин давраи моҳи гузашта	нисбати ҳамин давраи соли гузашта	нисбати ҳамин давраи моҳи гузашта
	соли 2022									
январ	101,4	102,4	101,3	101,0	102,8	99,4	101,2	89,8	101,8	99,7
феврал	102,3	101,7	102,7	102,9	103,5	100,9	109,0	105,9	102,0	99,9
март	102,3	100,0	102,7	100,1	103,4	100,4	105,3	104,3	102,1	100,1
апрел	102,6	100,0	103,4	100,0	103,0	99,8	106,2	98,2	101,0	100,3
май	101,4	102,4	101,3	101,0	102,8	99,4	101,2	89,8	101,8	99,7
июн	102,6	100	103,3	99,9	103,0	99,7	102,9	94,3	100,9	100,2
июл	102,1	98,4	102,0	98,6	102,5	98,8	102,1	97,9	100,5	100,9
август	102,1	100,0	102,1	100,1	102,5	100,0	101,1	109,4	100,5	100,0
сентябр	102,1	100,0	102,2	100,0	102,4	99,8	104,4	99,8	100,5	100,0
октябр	102,0	99,2	102,1	99,4	102,2	98,7	105,4	95,5	100,6	100,0
ноябр	101,9	99,9	102,1	100,0	102,2	99,8	110,4	102,6	100,6	100,0
декабр	102,0	100,0	102,1	100,0	102,3	99,9	95,6	100,7	100,7	100,0
	соли 2023									
январ	102,0	104,2	102,3	104,0	103,0	101,7	101,8	96,8	100,7	100,0
феврал	102,0	100,0	102,3	100,0	102,9	99,2	96,1	98,7	100,9	99,7
март	102,0	100,0	102,2	100,0	103,0	100,5	104,9	113,9	100,7	99,9
апрел	102,1	100,0	102,2	100,0	103,8	99,9	99,2	98,6	100,7	100,5
май	102,0	104,2	102,3	104,0	103,0	101,7	101,8	96,8	100,7	100,0
июн	102,0	100,0	102,2	100,0	103,9	99,8	109,8	104,4	100,6	100,1

Саршумори чорво ва мурғ дар ҳамаи категорияҳои хоҷагӣ

(сар)

	1 юни соли 2022	1 юни соли 2023	с.2023 ба ҳисоби фоиз нисбат ба с.2022	барои маълумот: с. 2022 ба ҳисоби фоиз нисбат ба с.2021
Чорвои калон	1036647	1057843	102,0	102,6
хоҷагиҳои ҷамъиятӣ	10683	9482	88,8	100,2
хоҷагиҳои деҳқонӣ	80274	81919	102,0	101,1
хоҷагиҳои аҳоли	945690	966442	102,2	102,7
аз он ҷумла модагов	529579	541072	102,2	103,3
хоҷагиҳои ҷамъиятӣ	2626	2275	86,6	100,4
хоҷагиҳои деҳқонӣ	21853	22965	105,1	100,5
хоҷагиҳои аҳоли	505100	515832	102,1	103,5
Гуսфанду буз	2589855	2692002	103,9	103,0
хоҷагиҳои ҷамъиятӣ	153073	121738	79,5	106,2
хоҷагиҳои деҳқонӣ	455045	504274	110,8	100,2
хоҷагиҳои аҳоли	1981737	2065990	104,3	103,4
Парранда	2240892	2460995	109,8	102,9
хоҷагиҳои ҷамъиятӣ	494692	552544	111,7	105,0
хоҷагиҳои деҳқонӣ	149425	279094	186,8	114,9
хоҷагиҳои аҳоли	1596775	1629357	102,0	101,2
Асп	60090	60454	100,6	100,9
хоҷагиҳои ҷамъиятӣ	1847	1129	61,1	105,5
хоҷагиҳои деҳқонӣ	14728	15691	106,5	100,6
хоҷагиҳои аҳоли	43515	43634	100,3	100,8

Саршумори чорво ва парранда
дар шаҳру ноҳияҳо ва категорияҳои хоҷагӣ

	1 июни соли 2022	1 июни соли 2023				(сар) соли 2023 нисбат ба соли 2022, ба ҳисоби ғоиз
		хоҷагиҳои ҷамъиятӣ	хоҷагиҳои деҳқонӣ	хоҷагиҳои аҳоли	ҳамагӣ	
саршумори чорвои калон						
Вилояти Хатлон	1036647	9482	81919	966442	1057843	102,0
ш. Бохтар	3870	-	-	3875	3875	100,1
н. Кӯшониён	70304	1622	2213	66798	70633	100,5
н. Вахш	50619	870	2077	48693	51640	102,0
н. Хуросон	38483	830	1775	36425	39030	101,4
н. Дустӣ	42116	-	2630	39460	42090	99,9
н. Қубодиён	51886	70	1699	51624	53393	102,9
н. Ҷ. Балхӣ	58311	1500	2013	56045	59558	102,1
н. А. Ҷомӣ	42546	123	2823	40662	43608	102,5
н. Ҷайхун	40548	742	3570	37498	41810	103,1
н. Панҷ	45310	-	5925	40101	46026	101,6
н. Шахритус	44325	76	968	43364	44408	100,2
н. Ёвон	102153	1560	6281	94613	102454	100,3
н. Н. Хусрав	18884	5	469	18975	19449	103,0
ш. Леваконт	7434	-	-	7575	7575	101,9
ш. Қулоб	28171	1173	1683	25477	28333	100,6
н. Муъминобод	39878	-	4300	37920	42220	105,9
н. Восеъ	49374	45	4765	45740	50550	102,4
н. Ҳамадонӣ	38259	180	3127	36511	39818	104,1
н. Фархор	58955	0	2890	57178	60068	101,9
н. Темурмалик	38367	2	7895	32380	40277	105,0
н. Данғара	72669	-	9360	64597	73957	101,8
н. Ховалинг	24440	-	3512	21202	24714	101,1
н. Ш. Шоҳин	29966	8	3276	27895	31179	104,0
н. Балҷувон	26959	631	7348	19814	27793	103,1
ш. Норақ	12820	45	1320	12020	13385	104,4

	1 июни соли 2022	1 июни соли 2023				(сар)
		хочагиҳои ҷамъиятӣ	хочагиҳои деҳконӣ	хочагиҳои аҳоли	ҳамагӣ	
аз он ҷумла модагов						
Вилояти Хатлон	529579	2275	22965	515832	541072	102,2
ш.Бохтар	2002	-	-	2006	2006	100,2
н.Кӯшониён	39497	381	641	38784	39806	100,8
н.Вахш	24432	222	736	23967	24925	102,0
н.Хуросон	12691	287	373	12274	12934	101,9
н.Дӯстӣ	24078	-	711	23630	24341	101,1
н.Кубодиён	29575	36	455	29958	30449	103,0
н.Ҷ.Балхӣ	35161	378	692	34948	36018	102,4
н.А.Ҷомӣ	19762	-	864	19533	20397	103,2
н.Ҷайхун	18213	217	1009	17583	18809	103,3
н.Панҷ	27993	-	1604	26723	28327	101,2
н.Шахритус	23350	17	230	23236	23483	100,6
н.Ёвон	48238	108	1591	46624	48323	100,2
н.Н.Хусрав	9351	4	172	9525	9701	103,7
ш.Леваконт	3544	-	-	3593	3593	101,4
ш.Кӯлоб	20672	322	768	19718	20808	100,7
н.Муъминобод	23200	-	1100	22980	24080	103,8
н.Восеъ	25771	6	1405	25076	26487	102,8
н.Ҳамадонӣ	24113	42	976	24154	25172	104,4
н.Фархор	25087	-	827	25083	25910	103,3
н.Темурмалик	15296	-	1940	14138	16078	105,1
н.Данғара	33094	-	2309	31188	33497	101,2
н.Ховалинг	10272	-	920	9503	10423	101,5
н.Ш.Шоҳин	16361	2	1120	16065	17187	105,0
н.Балҷувон	13131	236	2144	11143	13523	103,0
ш.Норак	4695	17	378	4400	4795	102,1

	1 июни соли 2022	1 июни соли 2023				(сар)
		хочагиҳои чамбияти	хочагиҳои деҳконӣ	хочагиҳои аҳоли	ҳамагӣ	соли 2023 нисбат ба соли 2022, ба ҳисоби фоиз
саршумори гӯсфанду буз						
Вилояти Хатлон	2589855	121738	504274	2065990	2692002	103,9
ш.Бохтар	5975	-	-	5977	5977	100,0
н.Кӯшониён	84000	10849	5257	69330	85436	101,7
н.Вахш	180379	843	68357	117855	187055	103,7
н.Хуросон	103400	7875	4100	97410	109385	105,8
н.Дӯстӣ	71282	-	6885	67906	74791	104,9
н.Кӯбодиён	123669	17256	17768	97643	132667	107,3
н.Қ.Балхӣ	121908	22781	13317	89217	125315	102,8
н.А.Қомӣ	73545	281	4821	71122	76224	103,6
н.Чайхун	58180	-	7076	54236	61312	105,4
н.Панҷ	104403	24073	8956	73899	106928	102,4
н.Шаҳритус	102065	291	22634	86021	108946	106,7
н.Ёвон	229192	4460	22345	206443	233248	101,8
н.Н.Хусрав	45599	170	3411	44487	48068	105,4
ш.Леваконт	30585	4911	-	26994	31905	104,3
ш.Кӯлоб	50337	2430	2812	45949	51191	101,7
н.Муъминобод	140831	372	65528	81520	147420	104,7
н.Восеъ	108570	2089	27559	82140	111788	103,0
н.Ҳамадонӣ	72726	2506	28710	45481	76697	105,5
н.Фархор	134627	11413	30162	104556	146131	108,5
н.Темурмалик	122254	-	43655	82703	126358	103,4
н.Данғара	426982	8831	90103	341570	440504	103,2
н.Ховалинг	36360	175	2435	34180	36790	101,2
н.Ш.Шоҳин	77667	93	17263	63147	80503	103,7
н.Балҷувон	50459	39	6080	45668	51787	102,6
ш.Норак	34860	-	5040	30536	35576	102,1

	1 июни соли 2022	1 июни соли 2023				хамагӢ	(сар) соли 2023 нисбат ба соли 2022, ба ҳисоби фоиз
		хочагиҳои ҷамъиятӣ	хочагиҳои деҳқонӣ	хочагиҳои аҳоли			
саршумори парранда							
Вилояти Хатлон	2240892	552544	279094	1629357	2460995	109,8	
ш. Бохтар	8976	-	-	8978	8978	100,0	
н. Кӯшонӣ	85990	32280	4330	80040	116650	135,7	
н. Вахш	146654	35000	1016	114769	150785	102,8	
н. Хуросон	81512	27968	-	55836	83804	102,8	
н. Дӯстӣ	64782	-	2805	58991	61796	95,4	
н. Қубодиён	85130	200	3330	83161	86691	101,8	
н. Ҷ. Балхӣ	141401	-	21920	121566	143486	101,5	
н. А. Ҷомӣ	82276	700	12150	69998	82848	100,7	
н. Ҷайхун	62738	-	6544	56250	62794	100,1	
н. Панҷ	85111	6500	20	52210	58730	69,0	
н. Шахритус	146625	750	6330	142475	149555	102,0	
н. Ёвон	318259	61879	3710	115335	180924	56,8	
н. Н. Хусрав	37202	15042	2610	24411	42063	113,1	
ш. Леваконт	79076	45629	-	43012	88641	112,1	
ш. Кӯлоб	138620	58520	13820	53714	126054	90,9	
н. Муъминобод	112664	33500	3640	87940	125080	111,0	
н. Восеъ	70205	6078	3290	67120	76488	108,9	
н. Ҷамадонӣ	58759	26460	800	45538	72798	123,9	
н. Фархор	119012	19243	501	105603	125347	105,3	
н. Темурмалик	42649	-	9595	34333	43928	103,0	
н. Данғара	129149	182000	168064	77603	427667	331,1	
н. Ховалинг	32421	795	2729	30340	33864	104,5	
н. Ш. Шоҳин	44661	-	5547	39235	44782	100,3	
н. Балҷувон	43182	-	4140	39254	43394	100,5	
ш. Норақ	23838	-	2203	21645	23848	100,0	

	1 июни соли 2022	1 июни соли 2023				(сар)
		хоҷагиҳои ҷамъиятӣ	хоҷагиҳои деҳқонӣ	хоҷагиҳои аҳоли	ҳамагӣ	соли 2023 нисбат ба соли 2022, ба ҳисоби фоиз
саршумори асп						
Вилояти Хатлон	60090	1129	15691	43634	60454	100,6
ш.Бохтар	18	-	-	18	18	100,0
н.Кӯшониён	1091	10	89	992	1091	100,0
н.Вахш	2522	2	648	1874	2524	100,1
н.Хуросон	6491	480	401	5615	6496	100,1
н.Дӯстӣ	886	-	46	840	886	100,0
н.Кубодиён	1270	-	30	1252	1282	100,9
н.Ҷ.Балхӣ	1856	40	615	1209	1864	100,4
н.А.Ҷомӣ	2256	-	966	1323	2289	101,5
н.Ҷайхун	1580	-	270	1316	1586	100,4
н.Панҷ	5764	41	2481	3271	5793	100,5
н.Шаҳритус	1097	10	92	1002	1104	100,6
н.Ёвон	6303	40	1426	4850	6316	100,2
н.Н.Хусрав	455	-	45	425	470	103,3
ш.Леваконт	215	2	-	228	230	107,0
ш.Кӯлоб	469	128	112	248	488	104,1
н.Муъминобод	3402	98	834	2480	3412	100,3
н.Восеъ	1941	44	528	1375	1947	100,3
н.Ҳамадонӣ	992	-	625	391	1016	102,4
н.Фархор	2810	73	735	1990	2798	99,6
н.Темурмалик	3813	-	1766	2057	3823	100,3
н.Данғара	5799	93	2287	3440	5820	100,4
н.Ховалинг	2171	9	382	1825	2216	102,1
н.Ш.Шоҳин	2863	10	431	2452	2893	101,0
н.Балҷувон	3268	49	749	2536	3334	102,0
ш.Норак	758	-	133	625	758	100,0

	1 июни соли 2022	1 июни соли 2023				(оила)
		хоҷагиҳои чамбиятӣ	хоҷагиҳои деҳқонӣ	хоҷагиҳои аҳоли	ҳамагӣ	соли 2023 нисбат ба соли 2022, ба ҳисоби фоиз
		оилаи занбури асал				
Вилояти Хатлон	63781	1315	11470	51281	64066	100,4
ш. Бохтар	123	-	-	123	123	100,0
н. Кӯшониён	2314	-	36	2285	2321	100,3
н. Вахш	1076	-	280	796	1076	100,0
н. Хуросон	952	202	-	750	952	100,0
н. Дӯстӣ	1000	-	480	520	1000	100,0
н. Кӯбодиён	1370	-	151	1225	1376	100,4
н. Ҷ. Балхӣ	2236	-	116	2135	2251	100,7
н. А. Қомӣ	2028	-	613	1453	2066	101,9
н. Ҷайхун	1340	-	-	1340	1340	100,0
н. Панҷ	2624	74	-	2490	2564	97,7
н. Шахритус	1592	38	314	1261	1613	101,3
н. Ёвон	4433	-	391	4060	4451	100,4
н. Н. Хусрав	408	49	104	255	408	100,0
ш. Леваконт	265	65	-	208	273	103,0
ш. Кӯлоб	6975	-	540	6435	6975	100,0
н. Муъминобод	7859	225	2092	5560	7877	100,2
н. Восеъ	2602	20	865	1717	2602	100,0
н. Ҷамадонӣ	1922	15	225	1708	1948	101,4
н. Фархор	2913	65	171	2680	2916	100,1
н. Темурмалик	2097	-	728	1387	2115	100,9
н. Данғара	3910	89	1766	2105	3960	101,3
н. Ховалинг	4357	191	139	4042	4372	100,3
н. Ш. Шоҳин	3550	70	1050	2491	3611	101,7
н. Балҷувон	4120	212	839	3110	4161	101,0
ш. Норак	1715	-	570	1145	1715	100,0

Истеҳсоли намудҳои асосии маҳсулоти чорво

(тонна)

	январ-майи с.2023	январ-майи с.2023 ба ҳисоби фоиз нисбат ба январ-майи с.2022
Чорво ва мурғ (дар вазни зинда)	34468,5	105,7
ҳочагиҳои чамбиятӣ	4997,2	100,9
ҳочагиҳои деҳқонӣ	3639,4	123,9
ҳочагиҳои аҳоли	25831,9	104,5
Шир	121090	104,8
ҳочагиҳои чамбиятӣ	1070	83,3
ҳочагиҳои деҳқонӣ	7498	108,0
ҳочагиҳои аҳоли	112522	104,9
Тухм (ҳазор дона)	44826,3	108,0
ҳочагиҳои чамбиятӣ	11264	94,0
ҳочагиҳои деҳқонӣ	4908,2	200,0
ҳочагиҳои аҳоли	28654,1	105,9
Пашм	2715	104,1
ҳочагиҳои чамбиятӣ	124	89,9
ҳочагиҳои деҳқонӣ	763	106,9
ҳочагиҳои аҳоли	1828	104,1

Истеҳсоли намудҳои асосии маҳсулоти чорводорӣ
дар шаҳру ноҳияҳо ва категорияҳои хоҷагӣ

	январ-майи с.2022	январ-майи соли 2023				с.2023 нисбат ба с.2022, ба ҳисоби фоиз
		хоҷагиҳои чамъиятӣ	хоҷагиҳои деҳқонӣ	хоҷагиҳои аҳоли	ҳамагӣ	
гӯшт (дар вазни зинда)						
Вилояти Хатлон	32612,0	4997,2	3639,4	25831,9	34468,5	105,7
ш.Бохтар	27,1	-	-	28,3	28,3	104,5
н.Кӯшониён	1852,1	158,9	27,3	1812,0	1998,2	107,9
н.Вахш	1936,3	482,5	103,9	1657,4	2243,8	115,9
н.Хуросон	1332,0	24	60	1306,3	1390,3	104,4
н.Дӯстӣ	579,0	27,1	86	499,5	612,6	105,8
н.Кубодиён	827,1	9,9	56	807,4	873,3	105,6
н.Ҷ.Балхӣ	1290,5	45,5	92,7	1209,1	1347,3	104,4
н.А.Ҷомӣ	574,5	11,2	49,1	542,6	602,9	104,9
н.Ҷайхун	544,6	7,9	104,1	565,0	677,0	124,3
н.Панҷ	1259,6	22,4	247,3	1042,1	1311,8	104,2
н.Шахритус	809,1	1,2	247,4	588,9	837,5	103,5
н.Ёвон	4103,9	2443,5	75,2	1523,5	4042,2	98,5
н.Н.Хусрав	448,7	65,5	53	346,7	465,2	103,7
ш.Леваконт	385,7	16,6	-	388,6	405,2	105,1
ш.Кӯлоб	696,3	238,7	132	453,2	823,9	118,3
н.Муъминобод	2177,3	140,8	539,2	1569,8	2249,8	103,3
н.Восеъ	1452,3	80	170	1295,1	1545,1	106,4
н.Ҷамадонӣ	1171,3	27,6	143,7	1093,5	1264,8	108,0
н.Фархор	1595,2	73	88	1505,0	1666,0	104,4
н.Темурмалик	1357,2	-	193	1217,6	1410,6	103,9
н.Дангара	5074,7	1119,3	776,4	3525,3	5421,0	106,8
н.Ховалинг	289,7	-	44	258,4	302,4	104,4
н.Ш.Шоҳин	1020,5	0,5	155,5	907,5	1063,5	104,2
н.Балҷувон	1341,3	0,8	171,6	1227,3	1399,7	104,4
ш.Норак	466,1	0,3	24	461,8	486,1	104,3

	январ-майи с.2022	январ-майи соли 2023				ҳамагӣ	(тонна) с.2023 нисбат ба с.2022, ба ҳисоби фоиз
		хоҷагиҳои чамбиятӣ	хоҷагиҳои деҳқонӣ	хоҷагиҳои аҳоли	шир		
Вилояти Хатлон	115544	1070	7498	112522	121090	104,8	
ш. Бохтар	187	-	-	196	196	104,9	
н. Кӯшониён	8130	90	313	8147	8550	105,2	
н. Вахш	7375	86,3	323,7	7311	7721	104,7	
н. Хуросон	3635	408	552	2810	3770	103,7	
н. Дустӣ	4421	-	524	4112	4636	104,9	
н. Қубодиён	5451	-	269	5508	5777	106,0	
н. Ҷ. Балхӣ	9101	61,7	388,3	9075	9525	104,7	
н. А. Қомӣ	3268	10,4	254,3	3157	3422	104,7	
н. Ҷайхун	2640	18,2	573,8	2160	2752	104,2	
н. Панҷ	5700	-	755,4	5219	5974	104,8	
н. Шахритус	4355	0,6	141,4	4424	4566	104,9	
н. Ёвон	10614	105	598	10428	11131	104,9	
н. Н. Хусрав	1607	-	93	1588	1681	104,6	
ш. Леваконт	1933	-	-	2027	2027	104,9	
ш. Кӯлоб	4982	256,5	374,9	4568	5200	104,4	
н. Муъминобод	4916	-	153,5	5010	5164	105,0	
н. Восеъ	10821	5	537	10790	11332	104,7	
н. Ҳамадонӣ	5586	23	342	5488	5853	104,8	
н. Фархор	6822	-	395	6752	7147	104,8	
н. Темурмалик	1968	-	123,4	1935	2058	104,6	
н. Данғара	7783	-	609,1	7546	8155	104,8	
н. Ховалинг	963	-	51	960	1011	104,9	
н. Ш. Шоҳин	1660	-	40	1704	1744	105,0	
н. Балҷувон	944	-	-	989	989	104,9	
ш. Норақ	681	5	86	620	711	104,4	

	январ-майи с.2022	январ-майи соли 2023			ҳамагӣ	(ҳазор дона)
		хоҷагиҳои ҷамъиятӣ	хоҷагиҳои деҳқонӣ	хоҷагиҳои аҳоли		с.2023 нисбат ба с.2022, ба ҳисоби фоиз
						тухм
Вилояти Хатлон	41491,0	11264,0	4908,2	28654,1	44826,3	108,0
ш.Бохтар	79,7	-	-	84,3	84,3	105,8
н.Кӯшониён	1656,9	-	121,8	1626,0	1747,8	105,5
н.Вахш	1089,3	-	18,0	1135,6	1153,6	105,9
н.Хуросон	3003,5	1599,1	-	1505,0	3104,1	103,3
н.Дӯстӣ	1365,0	-	31,0	1415,9	1446,9	106,0
н.Кубодиён	1152,1	-	34,5	1189,0	1223,5	106,2
н.Ҷ.Балхӣ	3186,4	-	180,0	3189,9	3369,9	105,8
н.А.Ҷомӣ	1270,5	-	36,4	1311,2	1347,6	106,1
н.Ҷайхун	895,8	-	75,0	894,4	969,4	108,2
н.Панҷ	2995,7	1926,0	87,3	1071,4	3084,7	103,0
н.Шахритус	1391,5	-	44,0	1427,7	1471,7	105,8
н.Ёвон	3919,3	951,3	70,5	3330,9	4352,7	111,1
н.Н.Хусрав	248,2	-	46,0	215,0	261,0	105,2
ш.Леваконт	2553,7	2733,1	-	519,7	3252,8	127,4
ш.Кӯлоб	5107,2	2680,0	1187,0	412,4	4279,4	83,8
н.Муъминобод	946,2	-	71,0	926,9	997,9	105,5
н.Восеъ	1569,5	0,5	17,5	1642,6	1660,6	105,8
н.Ҷамадонӣ	2039,7	940,0	35,1	1398,9	2374,0	116,4
н.Фархор	1805,8	434,0	-	746,7	1180,7	65,4
н.Темурмалик	556,6	-	44,7	563,3	608,0	109,2
н.Дангара	2402,7	-	2643,5	1819,3	4462,8	185,7
н.Ховалинг	766,1	-	14,0	805,8	819,8	107,0
н.Ш.Шоҳин	781,1	-	118,0	704,7	822,7	105,3
н.Балчувон	459,0	-	24,9	462,2	487,1	106,1
ш.Норак	249,3	-	8,0	255,3	263,3	105,6

	январ-майи с.2022	январ-майи соли 2023			ҳамагӣ	(тонна)
		хоҷагиҳои ҷамъиятӣ	хоҷагиҳои деҳқонӣ	хоҷагиҳои аҳоли		с.2023 нисбат ба с.2022, ба ҳисоби фоиз
пашм						
Вилояти Хатлон	2608	124	763	1828	2715	104,1
ш.Бохтар	4	-	-	4	4	102,1
н.Кӯшониён	120	22	9	92	123	102,7
н.Вахш	171	1	54	121	176	102,6
н.Хуросон	120	6	5	116	127	106,0
н.Дустӣ	78	-	15	67	82	104,9
н.Қубодиён	145	6	24	126	155	106,7
н.Ҷ.Балхӣ	208	6	37	176	219	105,0
н.А.Ҷомӣ	47	-	12	37	49	104,4
н.Ҷайхун	64	-	14	54	68	106,5
н.Панҷ	98	47	14	38	99	100,9
н.Шаҳритус	118	-	34	87	121	102,3
н.Ёвон	206	7	20	189	216	104,7
н.Н.Хусрав	39	-	7	33	40	104,3
ш.Леваконт	35	4	-	32	36	103,6
ш.Кӯлоб	25	4	2	20	26	102,2
н.Муъминобод	122	-	122	-	122	100,0
н.Восеъ	229	3	50	182	235	102,5
н.Ҷамадонӣ	114	7	50	59	116	101,7
н.Фархор	135	6	65	70	141	104,0
н.Темурмалик	71	-	76	-	76	106,0
н.Данғара	358	6	106	272	384	107,3
н.Ховалинг	1	-	1	-	1	100,0
н.Ш.Шоҳин	34	-	34	-	34	100,0
н.Балҷувон	59	-	7	54	61	103,0
ш.Норак	4	-	4	0	4	100,0

	январ-майи с.2022	январ-майи соли 2023				с.2023 нисбат ба с.2022, ба ҳисоби фоиз
		хоҷагиҳои ҷамъиятӣ	хоҷагиҳои деҳқонӣ	хоҷагиҳои аҳоли	ҳамагӣ	
Пилла						
Вилояти Хатлон	166,5	-	105,5	-	105,5	63,4
ш.Бохтар	-	-	-	-	-	-
н.Кӯшониён	12	-	9,1	-	9,1	79,1
н.Вахш	10	-	6,2	-	6,2	64,6
н.Хуросон	6	-	4,0	-	4,0	70,2
н.Дӯстӣ	12,0	-	7,8	-	7,8	65,0
н.Кубодиён	18,9	-	9,1	-	9,1	48,1
н. Ҷ.Балхӣ	30,1	-	23,2	-	23,2	77,1
н.А. Ҷомӣ	4,8	-	2,6	-	2,6	54,2
н. Ҷайхун	9,3	-	4,8	-	4,8	51,6
н.Панҷ	8	-	6,0	-	6,0	75,0
н.Шахритус	13,6	-	7,4	-	7,4	54,4
н.Ёвон	15,1	-	12,2	-	12,2	80,8
н.Н.Хусрав	8,0	-	3,9	-	3,9	48,8
ш.Леваконт	3	-	1,8	-	1,8	60,0
ш.Кӯлоб	1	-	0,6	-	0,6	50,0
н.Муъминобод	1	-	0,3	-	0,3	50,0
н.Восеъ	5	-	1,8	-	1,8	37,5
н.Ҷамадонӣ	1	-	1,2	-	1,2	100,0
н.Фархор	2	-	0,9	-	0,9	40,9
н.Темурмалик	3	-	1,2	-	1,2	38,7
н.Дангара	3	-	1,4	-	1,4	45,2
н.Ховалинг	-	-	-	-	-	-
н.Ш.Шоҳин	-	-	-	-	-	-
н.Балчувон	1	-	-	-	-	-
ш.Норак	-	-	-	-	-	-

Маҳсулнокии чорво ва парранда дар хоҷагиҳои ҷамъиятӣ ва
деҳқонии шаҳру ноҳияҳои вилоят дар моҳҳои январ-майи соли 2023

	дурнамо	январ-майи соли 2023			с.2023 нисбат ба дурнамо	январ- майи соли 2022	(кг)
		хоҷагиҳои ҷамъиятӣ	хоҷагиҳои деҳқонӣ	ҳамагӣ			с.2023 нисбат ба с.2022, ба ҳисоби фоиз
ширдӯшӣ аз як сар модагов							
Вилояти Хатлон	1788	555	723	698	39,0	682	102,3
н.Кӯшонӣён	1100	247	565	439	39,9	402	109,2
н.Вахш	1605	564	512	522	32,5	521	100,2
н.Хуросон	4056	1569	1798	1693	41,7	1733	97,7
н.Дӯстӣ	1536	-	732	732	47,7	703	104,1
н.Кубодиён	1247	-	671	616	49,4	458	134,5
н.Ҷ.Балхӣ	1573	312	627	551	35,0	554	99,5
н.А.Ҷомӣ	1561	267	510	492	31,5	485	101,4
н.Ҷайхун	1663	121	717	623	37,5	619	100,6
н.Панҷ	1931	-	733	733	38,0	726	101,0
н.Шаҳритус	1266	30	640	589	46,5	568	103,7
н.Ёвон	2460	1000	717	749	30,4	730	102,6
н.Н.Хусрав	1382	-	782	756	54,7	726	104,1
ш.Леваконт	-	-	-	-	-	-	-
ш.Кӯлоб	3128	797	2094	1321	42,2	1345	98,2
н.Муъминобод	2723	-	1520	1520	55,8	1516	100,3
н.Восеъ	1853	100	747	705	38,0	704	100,1
н.Ҷамадонӣ	1260	605	475	482	38,3	482	100,0
н.Фархор	1703	-	663	663	38,9	662	100,2
н.Темурмалик	459	-	328	236	51,4	191	123,6
н.Дангара	2399	-	1169	1169	48,7	1149	101,7
н.Ховалинг	-	-	-	-	-	-	-
н.Ш.Шоҳин	-	-	-	-	-	-	-
н.Балҷувон	-	-	-	-	-	-	-
ш.Норак	753	294	292	292	38,8	292	100,0

	дурнамо	январ-майи соли 2023			с.2023 нисбат ба дурнамо	январ- майи соли 2022	(дона)
		хочагиҳои чамбияти	хочагиҳои деҳқонӣ	ҳамагӣ			с.2023 нисбат ба с.2022, ба ҳисоби фоиз
тухмгирӣ аз як сар мокиён							
Вилояти Хатлон	228	80	80	80	35,1	73	109,6
н.Кӯшониён	146	-	60	60	41,1	60	100,0
н.Вахш	42	-	23	23	54,8	20	115,0
н.Хуросон	241	89	-	89	36,9	99	89,9
н.Дӯсти	190	-	69	69	36,3	65	106,2
н.Қубодиён	137	-	45	43	31,4	35	122,9
н. Ҷ.Балхӣ	149	-	34	34	22,8	34	100,0
н.А. Ҷомӣ	180	-	28	28	15,6	27	103,7
н. Ҷайхун	165	-	67	67	40,6	46	145,7
н.Панҷ	314	296	-	310	98,7	120	258,3
н.Шаҳритус	223	-	105	105	47,1	103	101,9
н.Ёвон	111	47	54	47	42,3	133	35,3
н.Н.Хусрав	127	-	42	42	33,1	41	102,4
ш.Леваконт	287	89	-	89	31,0	84	106,0
ш.Кӯлоб	300	60	86	66	22,0	60	110,0
н.Муъминобод	123	-	23	23	18,7	23	100,0
н.Восеъ	136	11	45	41	30,1	41	100,0
н.Ҷамадонӣ	241	77	52	75	31,1	56	133,9
н.Фархор	109	47	-	47	43,1	74	63,5
н.Темурмалик	136	-	24	24	17,6	24	100,0
н.Данғара	270	-	121	121	44,8	98	123,5
н.Ховалинг	153	-	44	44	28,8	41	107,3
н.Ш.Шоҳин	160	-	42	42	26,3	44	95,5
н.Балчувон	135	-	27	27	20,0	25	108,0
ш.Норак	68	-	9	9	13,2	9	100,0

	дурнамо	январ-майи соли 2023			с.2023 нисбат ба дурнамо	январ- майи соли 2022	(кг)
		хочагиҳои чамбиятӣ	хочагиҳои деҳконӣ	ҳамагӣ			с.2023 нисбат ба с.2022, ба ҳисоби фоиз
пашмтарошӣ ба ҳар сар гӯсфанд							
Вилояти Хатлон	2,1	1,1	2,1	1,9	90,5	1,8	105,6
н.Кӯшониён	2,7	2,2	1,6	2,0	74,1	2,1	95,2
н.Вахш	1,9	0,1	1,5	1,0	52,6	1	100,0
н.Хуросон	1,4	1,1	2,7	1,6	114,3	1,6	100,0
н.Дӯстӣ	2,2	-	2,5	2,5	113,6	2,5	100,0
н.Қубодиён	2,2	0,4	1,5	1,0	45,5	0,9	111,1
н.Ҷ.Балхӣ	2,2	0,4	2,2	1,4	63,6	1,4	100,0
н.А.Ҷомӣ	2,4	-	3,1	3,1	129,2	2,9	106,9
н.Чайхун	1,9	-	2,8	2,8	147,4	3	93,3
н.Панҷ	2,2	2,6	1,6	2,2	100,0	2,3	95,7
н.Шахритус	2,5	-	1,8	1,8	72,0	1,9	94,7
н.Ёвон	2,1	1,6	2,3	2,1	100,0	2,3	91,3
н.Н.Хусрав	2,6	-	3,5	3,2	123,1	3,2	100,0
ш.Леваконт	1,2	2,0	-	2,0	166,7	2	100,0
ш.Кӯлоб	2,1	2,1	1,0	1,4	66,7	1,4	100,0
н.Муъминобод	2,4	-	2,0	2,0	83,3	2,0	100,0
н.Восеъ	2,5	2,4	2,8	2,7	108,0	2,7	100,0
н.Ҳамадонӣ	2,3	3,9	2,1	2,3	100,0	2,3	100,0
н.Фархор	2,1	0,8	2,7	2,3	109,5	2,3	100,0
н.Темурмалик	1,9	-	3,1	2,3	121,1	2,3	0,0
н.Данғара	2,1	0,9	1,7	1,7	81,0	1,5	113,3
н.Ховалинг	1,2	-	1,2	1,2	100,0	1,4	85,7
н.Ш.Шоҳин	2,0	-	3,0	3,0	150,0	3	100,0
н.Балҷувон	1,6	-	2,4	2,4	150,0	2,3	104,3
ш.Норак	0,8	-	3,3	3,3	412,5	3,3	100,0

	дурнамо	январ-майи соли 2023			с.2023 нисбат ба	январ- майи соли 2022	(сар) с.2023 нисбат ба с.2022, ба ҳисоби фоиз
		хоҷагиҳои чамбиятӣ	хоҷагиҳои деҳқонӣ	ҳамагӣ			
дурнамо							
гӯсола гирифта шудааст							
Вилояти Хатлон	17992	879	11871	12750	70,9	11843	107,7
н.Кӯшониён	799	107	359	466	58,3	405	115,1
н.Вахш	733	63	245	308	42,0	304	101,3
н.Хуросон	528	115	180	295	55,9	263	112,2
н.Дӯстӣ	408	-	252	252	61,8	249	101,2
н.Қубодиён	386	-	170	170	44,0	167	101,8
н. Ҷ.Балхӣ	756	133	316	449	59,4	443	101,4
н.А.Ҷомӣ	647	18	412	430	66,5	366	117,5
н.Ҷайхун	961	27	937	964	100,3	850	113,4
н.Панҷ	1144	-	762	762	66,6	747	102,0
н.Шаҳритус	193	4	144	148	76,7	139	106,5
н.Ёвон	1271	98	702	800	62,9	789	101,4
н.Н.Хусрав	126	-	82	82	65,1	80	102,5
ш.Леваконт	-	-	-	-	-	-	-
ш.Кӯлоб	841	222	495	717	85,3	717	100,0
н.Муъминобод	660	-	435	435	65,9	430	101,2
н.Восеъ	904	3	570	573	63,4	531	107,9
н.Ҷамадонӣ	641	29	317	346	54,0	326	106,1
н.Фархор	544	-	392	392	72,1	390	100,5
н.Темурмалик	1357	30	962	992	73,1	946	104,9
н.Дангара	1642	-	1418	1418	86,4	1376	103,1
н.Ховалинг	644	-	535	535	83,1	435	123,0
н.Ш.Шоҳин	839	-	643	643	76,6	631	101,9
н.Балҷувон	1644	17	1268	1285	78,2	1028	125,0
ш.Норак	324	13	275	288	88,9	231	124,7

	дурнамо	январ-майи соли 2023			с.2023 нисбат ба дурнамо	январ- майи соли 2022	(сар) с.2023 нисбат ба с.2022, ба ҳисоби физ
		хоҷагиҳои ҷамъияти	хоҷагиҳои деҳқонӣ	ҳамагӣ			
гӯсолагирӣ ба сад сар модагов							
Вилояти Хатлон	70	29	50	48	68,6	47	102,1
н.Кӯшониён	70	22	54	41	58,6	40	102,5
н.Вахш	76	27	33	32	42,1	32	100,0
н.Хуросон	80	38	50	45	56,3	45	100,0
н.Дӯстӣ	57	-	32	32	56,1	32	100,0
н.Кубодиён	80	-	38	35	43,8	35	100,0
н.Ҷ.Балхӣ	67	27	41	37	55,2	39	94,9
н.А.Ҷомӣ	73	46	48	48	65,8	47	102,1
н.Ҷайхун	73	7	82	69	94,5	68	101,5
н.Панҷ	65	-	43	43	66,2	44	97,7
н.Шаҳритус	80	20	65	61	76,3	58	105,2
н.Ёвон	73	93	41	45	61,6	45	100,0
н.Н.Хусрав	72	-	48	47	65,3	48	97,9
ш.Леваконт	-	-	-	-	-	-	-
ш.Кӯлоб	78	64	63	63	80,8	63	100,0
н.Муъминобод	60	-	40	40	66,7	39	102,6
н.Восеъ	60	6	39	38	63,3	38	100,0
н.Ҳамадонӣ	63	50	32	33	52,4	37	89,2
н.Фархор	64	-	41	41	64,1	41	100,0
н.Темурмалик	70	8	46	42	60,0	42	100,0
н.Данғара	72	-	62	62	86,1	61	101,6
н.Ховалинг	70	-	54	54	77,1	43	125,6
н.Ш.Шоҳин	75	-	58	58	77,3	57	101,8
н.Балҷувон	71	7	61	56	78,9	53	105,7
ш.Норак	82	76	73	73	89,0	73	100,0

	январ-майи соли 2023				с.2023 нисбат ба дурнамо	январ- майи соли 2022	с.2023 нисбат ба с.2022, ба ҳисоби фоиз
	дурнамо	хоҷагиҳои чамбияти	хоҷагиҳои деҳқонӣ	ҳамагӣ			
барраю бузгола гирифта шудааст, сар							
Вилояти Хатлон	195089	35689	164689	200378	102,7	187408	106,9
н.Кӯшониён	6173	4027	2110	6137	99,4	6077	101,0
н.Вахш	20275	320	25344	25664	126,6	19513	131,5
н.Хуросон	3702	2520	1260	3780	102,1	2975	127,1
н.Дӯстӣ	2162	-	2170	2170	100,4	2127	102,0
н.Қубодиён	11833	3896	7977	11873	100,3	11050	107,4
н.Ҷ.Балхӣ	11863	6675	5430	12105	102,0	11640	104,0
н.А.Ҷомӣ	1439	5	1450	1455	101,1	1437	101,3
н.Ҷайхун	1865	-	1881	1881	100,9	1832	102,7
н.Панҷ	11239	8078	3314	11392	101,4	10890	104,6
н.Шаҳритус	7590	68	7522	7590	100,0	7216	105,2
н.Ёвон	5222	320	4900	5220	100,0	4907	106,4
н.Н.Хусрав	1262	50	1214	1264	100,2	1168	108,2
ш.Леваконт	1886	1886	-	1886	100,0	1874	100,6
ш.Кӯлоб	1927	623	1411	2034	105,6	1828	111,3
н.Муъминобод	21542	120	20996	21116	98,0	20920	100,9
н.Восеъ	7260	450	6780	7230	99,6	7200	100,4
н.Ҳамадонӣ	10102	1503	8690	10193	100,9	9453	107,8
н.Фархор	14226	2442	10370	12812	90,1	11542	111,0
н.Темурмалик	10459	-	10460	10460	100,0	10452	100,1
н.Данғара	33772	2666	32062	34728	102,8	34240	101,4
н.Ховалинг	819	18	802	820	100,1	720	113,9
н.Ш.Шоҳин	5723	20	5703	5723	100,0	5682	100,7
н.Балҷувон	1832	2	1928	1930	105,3	1765	109,3
ш.Норак	916	-	915	915	99,9	900	101,7

	дурнамо	январ-майи соли 2023			с.2023 нисбат ба	январ- майи соли 2022	(сар) с.2023 нисбат ба с.2022, ба ҳисоби фоиз
		ҳочагиҳои ҷамъиятӣ	ҳочагиҳои деҳқонӣ	ҳамагӣ			
барраю бузгола ба 100 сар меш							
Вилояти Хатлон	98	67	100	98	99,6	98	100,0
н.Кӯшониён	95	93	96	94	98,9	94	100,0
н.Вахш	99	3	100	99	100,0	99	100,0
н.Хуросон	97	94	100	99	102,1	99	100,0
н.Дӯстӣ	100	-	100	100	100,0	100	100,0
н.Кубодиён	100	65	100	100	100,0	100	100,0
н.Ҷ.Балхӣ	97	100	81	99	102,1	97	102,1
н.А.Ҷомӣ	93	3	100	94	101,1	94	100,0
н.Ҷайхун	100	-	100	100	100,0	100	100,0
н.Панҷ	99	101	100	100	101,0	100	100,0
н.Шаҳритус	98	59	99	98	100,0	98	100,0
н.Ёвон	94	63	97	94	100,0	94	100,0
н.Н.Хусрав	96	57	99	96	100,0	96	100,0
ш.Леваконт	98	98	-	98	100,0	98	100,0
ш.Кӯлоб	100	91	100	106	106,0	99	107,1
н.Муъминобод	95	85	93	93	97,9	93	100,0
н.Восеъ	95	51	100	95	100,0	95	100,0
н.Ҳамадонӣ	99	99	100	100	101,0	99	101,0
н.Фархор	96	61	96	86	89,6	96	89,6
н.Темурмалик	97	-	100	97	100,0	97	100,0
н.Дангара	100	75	100	100	100,0	100	100,0
н.Ховалинг	100	31	100	100	100,0	100	100,0
н.Ш.Шоҳин	94	40	94	94	100,0	94	100,0
н.Балҷувон	100	11	100	100	100,0	100	100,0
ш.Норак	99	-	99	99	99,9	99	100,0

	дурнамо	январ-майи соли 2023			с.2023 нисбат ба дурнамо	январ- майи соли 2022	с.2023 нисбат ба с.2022, ба ҳисоби фоиз
		хочагиҳои чамбияти	хочагиҳои деҳконӣ	Ҳамагӣ			
тойча гирифта шудааст							
Вилояти Хатлон	3239	203	2711	2914	90,0	2850	102,2
н.Кӯшониён	13	13	-	13	100,0	12	108,3
н.Вахш	120	-	70	70	58,3	70	100,0
н.Хуросон	131	54	56	110	84,0	110	100,0
н.Дустӣ	2	-	2	2	100,0	1	200,0
н.Қубодиён	6	-	6	6	100,0	4	150,0
н. Ҷ.Балхӣ	80	37	41	78	97,5	72	108,3
н.А. Ҷомӣ	174	-	175	175	100,6	160	109,4
н. Ҷайхун	66	-	66	66	100,0	66	100,0
н.Панҷ	535	3	497	500	93,5	486	102,9
н.Шаҳритус	14	-	7	7	50,0	6	116,7
н.Ёвон	250	15	231	246	98,4	245	100,4
н.Н.Хусрав	10	-	6	6	60,0	6	100,0
ш.Леваконт	-	-	-	-	-	-	-
ш.Кӯлоб	87	14	56	70	80,5	70	100,0
н.Муъминобод	146	4	88	92	63,0	91	101,1
н.Восъ	140	10	95	105	75,0	105	100,0
н.Ҳамадонӣ	115	37	61	98	85,2	93	105,4
н.Фархор	235	5	227	232	98,7	232	100,0
н.Темурмалик	280	2	278	280	100,0	279	100,4
н.Дангара	545	5	470	475	87,2	474	100,2
н.Ховалинг	56	-	58	58	103,6	50	116,0
н.Ш.Шохин	88	-	92	92	104,5	88	104,5
н.Балҷувон	125	3	116	119	95,2	117	101,7
ш.Норак	21	1	13	14	66,7	13	107,7

Истеҳсоли гӯшт (дар вазни зинда) дар хоҷагиҳои ҷамъиятӣ ва деҳқонии вилоят дар моҳҳои январ-майи соли 2023-ум 8636,6 тоннаро ташкил дод, ки нисбат ба моҳҳои январ-майи соли 2022-ум 744,1 тонна ё 9,4 фоиз зиёд аст.

Истеҳсоли шир дар хоҷагиҳои ҷамъиятӣ ва деҳқонии вилоят дар моҳҳои январ-майи соли 2023-ум 8567,7 тоннаро ташкил кард, ки нисбат ба моҳҳои январ-майи соли 2022-ум 341,1 тонна ё 4,1 фоиз зиёд мебошад.

Ширдӯшӣ аз як сар модагов дар хоҷагиҳои ҷамъиятӣ ва деҳқонии вилоят дар моҳҳои январ-майи соли 2023-ум 698 килограммиро ташкил дод, ки нисбат ба моҳҳои январ-майи соли 2022-ум 16 килограмми ё 2,3 фоиз зиёд мебошад.

Истеҳсоли тухм дар моҳҳои январ-майи соли 2023 дар хоҷагиҳои ҷамъиятӣ ва деҳқонии вилоят 16172,2 ҳазор донро ташкил кард, ки нисбат ба моҳҳои январ-майи соли 2022-ум 1741,2 ҳазор дон ё 12,1 фоиз зиёд шудааст. Тухмгирӣ аз як сар мокиён дар вилоят 80 донагиро ташкил дод, ки нисбат ба моҳҳои январ-майи соли 2022-ум 7 донагӣ зиёд мебошад.

Истеҳсоли пашм дар моҳҳои январ-майи соли 2023 дар хоҷагиҳои ҷамъиятӣ ва деҳқонии вилоят 887,2 тоннаро ташкил кард, ки нисбат ба моҳҳои январ-майи соли 2022-ум 35,3 тонна ё 4,1 фоиз зиёд аст. Пашмтарошӣ аз як сар гӯсфанд дар вилоят 1,9 киллограммиро ташкил дод, ки ба ҳамин давраи соли 2022-ум 0,1 киллограмми зиёд мебошад.

Дар моҳҳои январ-майи соли 2023-ум дар хоҷагиҳои ҷамъиятӣ ва деҳқонии вилоят 12750 сар гӯсола гирифта шудааст, ки нисбат ба моҳҳои январ-майи соли 2022-ум 907 сар ё 7,7 фоиз зиёд мебошад. Гӯсолагирӣ аз сад сар модагов дар вилоят 48 сариро ташкил дод, ки ба ҳамин давраи соли 2022-ум 1 сарӣ зиёд мебошад.

Наслгирии барраю бузгола дар хоҷагиҳои ҷамъиятӣ ва деҳқонии вилоят дар моҳҳои январ-майи соли 2023-ум 200378 сарро ташкил дода нисбат ба моҳҳои январ-майи соли 2022-ум 12970 сар ё 6,9 фоиз зиёд шудааст. Наслгирӣ аз сад сар меш дар вилоят 98 сарӣ шуда ба моҳҳои январ-майи соли 2022-ум баробар мебошад.

Дар хоҷагиҳои ҷамъиятӣ ва деҳқонии вилоят дар моҳҳои январ-майи соли 2023-ум 2914 сар тойча гирифта шудааст, ки нисбат ба моҳҳои январ-майи соли 2022-ум 64 сар зиёд шудааст.

То 1-уми июни соли 2023-ум саршумори чорвои калони шохдор дар хоҷагиҳои ҷамъиятӣ ва деҳқонии вилоят 91401 сарро ташкил дода нисбат ба 1-уми июни соли 2022-ум 444 сар ё 0,5 фоиз зиёд мебошад.

Аз он ҷумла саршумори модаговҳо 25240 сарро ташкил кард, ки нисбат ба 1-уми июни соли 2022-ум 761 сар зиёд шуда 103,1 фоизро ташкил медиҳад.

Саршумори гӯсфанду буз дар хоҷагиҳои ҷамъиятӣ ва деҳқонии вилоят то 1-уми июни соли 2023-ум 626012 сарро ташкил дод, ки нисбат ба 1-уми июни соли 2022-ум 17894 сар ё 2,9 фоиз зиёд аст.

Саршумори парранда дар хоҷагиҳои ҷамъиятӣ ва деҳқонии вилоят то 1-уми июни соли 2023-ум 831638 сарро ташкил кард, ки нисбат ба 1-уми июни соли 2022-ум 187521 сар зиёд шуда, 129,1 фоизро ташкил медиҳад.

Саршумори аспҳо то 1-уми июни соли 2023 дар хоҷагиҳои ҷамъиятӣ ва деҳқонии вилоят 16820 сарро ташкил кард, ки нисбат ба 1-уми июни 2022-ум 245 сар зиёд шуда 101,5 фоизро ташкил медиҳад.

МОӢИПАРВАРӢ

Ҳаҷми маҳсулоти моҳипарварӣ дар шаҳру ноҳияҳои вилоят дар моҳҳои январ-майи соли 2023-ум 19544,8 ҳазор сомони ро ташкил кард, ки нисбат ба моҳҳои январ-майи соли 2022-ум 125,4 фоизро ташкил медиҳад.

Дар хоҷагиҳои моҳипарварии вилоят дар моҳи январ-майи соли 2023-ум 888,4 тонна моҳӣ сайд карда шудааст, ки нисбат ба моҳҳои январ-майи соли 2022-ум 179,9 тонна зиёд шуда, 125,4 фоизро ташкил медиҳад.

Ҳамагӣ дар вилоят 2474,4 гектар обанборҳо, ҳавз ва кӯлҳои моҳипарварӣ мавҷуд аст.

Дар хоҷагиҳои моҳипарварӣ 94,5 тонна ҳӯрокиҳои концентратӣ ворид шуда 48,9 тонна боқӣ мондааст.

Дар давраи ҳисобот хароҷоти истеҳсоли хоҷагиҳо барои парвариши моҳӣ 925,2 ҳазор сомони ро ташкил медиҳад.

Истеҳсоли моҳӣ дар шаҳру ноҳияҳои вилоят дар моҳҳои январ-майи соли 2023 чунин аст:

	январ-майи с.2022	январ-майи соли 2023			ҳамагӣ	(тонна) с.2023 нисбат ба с.2022, ба ҳисоби фоиз
		хоҷагиҳои ҷамъиятӣ	хоҷагиҳои деҳқонӣ	хоҷагиҳои аҳоли		
истеҳсоли моҳӣ						
Вилояти Хатлон	708,5	778,9	109,5	-	888,4	125,4
ш. Бохтар	-	-	-	-	-	-
н. Кӯшонӣён	1,4	-	2	-	2	142,9
н. Вахш	-	-	-	-	-	-
н. Хуросон	-	-	-	-	-	-
н. Дӯстӣ	100	247	-	-	247	247,0
н. Қубодиён	-	-	-	-	-	-
н. Ҷ. Балхӣ	-	-	-	-	-	-
н. А. Ҷомӣ	331,1	336	1,2	-	337,2	101,8
н. Ҷайхун	-	-	-	-	-	-
н. Панҷ	-	-	-	-	-	-
н. Шаҳритус	63,9	64,9	-	-	64,9	101,6
н. Евон	-	-	-	-	-	-
н. Н. Хусрав	-	-	-	-	-	-
ш. Леваконт	4,9	-	5,1	-	5,1	104,1
ш. Кӯлоб	103,3	65	42	-	107	103,6
н. Муъминобод	-	-	-	-	-	-
н. Восеъ	6	-	6,8	-	6,8	113,3
н. Ҳамадонӣ	64,3	66	4,1	-	70,1	109,0
н. Фархор	20,5	-	32,6	-	32,6	159,0
н. Темурмалик	0,9	-	1	-	1	111,1
н. Дангара	12	-	13,7	-	13,7	114,2
н. Ховалинг	-	-	-	-	-	-
н. Ш. Шоҳин	-	-	-	-	-	-
н. Балҷувон	0,2	-	1	-	1	500,0
ш. Норақ	-	-	-	-	-	-

Раёсати беҳдошти замин ва обёри дар вилояти Хатлон
 Қарзи истифодабарандагони об, нерӯи барқ ва ҷудо намудани маблаг
 барои беҳтар намудани ҳолати мелиоративии заминҳои хоҷагиҳои
 шаҳру ноҳияҳои вилояти Хатлон ба 01.06.2023 сол.

	Қарзи истифодабарандагони об аз идораҳои зертобеъи Раёсати беҳдошти замин ва обёри дар вилоят, (ҳазор сомонӣ)		Маблағгузорӣ аз бучети маҳаллӣ барои беҳтар намудани ҳолати мелиоративии заминҳо, (ҳазор сомонӣ)		
	ҳамагӣ	аз ҷумла: аз истифодаи нерӯи барқ	нақша	ичроиш	фоиз
Вилояти Хатлон	84785,0	7393,7	2654,6	79,3	3
Н.Кӯшонӣён	9587,4	3,4	60,0	-	-
Н.Вахш	6194,0	126,8	155,8	-	-
Н.Хуросон	1432,1	160,5	76,7	-	-
Н.Дӯстӣ	10248,6	835,7	127,0	23,1	18
Н.Ҷ.Балхӣ	7195,1	1820,8	122,5	-	-
Н.А.Ҷомӣ	2723,4	1,3	224,3	-	-
Н.Баҳористон	61,9	1,0	-	-	-
Н.Ҷайхун	8723,0	374,4	42,0	-	-
Н.Панҷ	3659,3	609,9	73,1	-	-
Н.Ёвон	6519,4	1577,1	450,1	-	-
ИДБЗ ва ОҶП Кофарнихон Н.(Шаҳритус, Н.Хусрав, Н.Қубодиён)	12220,2	1394,9	841,0	-	-
Ш.Леваконт	1114,1	61,1	30,0	-	-
Ш.Қулоб	860,8	21,2	-	16,2	-
Н.Муъминобод	42,6	0	-	-	-
Н.Восеъ	3017,1	37,7	104	-	-
Н.Ҳамадонӣ	579,2	1,9	104	-	-
Н.Фархор	10077,8	360,4	244	40,0	16
Н.Темурмалик	-	-	-	-	-
Н.Данғара	533,9	5,6	-	-	-
Н.Ховалинг	-5,0	-	-	-	-
Н.Балҷувон	-	-	-	-	-
Буҷаи вилоят	-	-	-	-	-

Эзоҳ: ¹ - Идораи давлатии истифодабарии канали «Баҳористон» дар ноҳияи А.Ҷомӣ

**Оиди обрасони ва пардохти он аз чониби хочагиҳои кишоварзии
шаҳру ноҳияҳои вилояти Хатлон ба 01.06.2023с.**

Номгуи шаҳру ноҳияҳо	Миқдори об мувофиқи нақша то 01.06. 2023сол ҳаз. м3	Миқдори оби додашуда то 01.06. 2023сол ҳаз. м3	Арзиши оби додашуда дар соли 2023-ум, то 01.06. ҳаз.сом	Фоиз, %	Арзиши об аз руи санадҳои имзошудаи обрасонӣ, ҳаз.сомонӣ
<i>Вилояти Хатлон</i>	537230	701306	13387,5	130	11470,9
Кӯшонӣён	50802	55100	1102,0	108	969,6
Вахш	38350	40487	809,7	106	727,8
Хуросон	19987	18570	371,4	93	315,6
Дӯстӣ	20879	66378	1327,6	318	955,3
Ҷ.Балхӣ	46752	63768	1275,4	136	905,5
А.Ҷомӣ	56699	62309	809,9	110	616,8
Баҳористон	6341	8741	174,8	138	174,8
Ҷайхун	38417	69981	1399,6	182	1125,7
Панҷ	21257	36738	734,8	173	624,5
Ёвон	32375	44330	886,6	137	727,0
ИДБЗ ва ОҶП Кофарниҳон (Шаҳритус, Н.Хусрав, Қубодиён)	100966	126069	2521,4	125	2521,4
Леваконт	4012	7007	140,1	175	126,1
Қулоб	8421	6400	128,0	76	128,0
Муъминобод	856	776	15,5	91	15,5
Восеъ	21705	25015	500,3	115	400,2
Ҷамадони	25102	25353	283,3	101	283,3
<i>Фархор</i>	34640	34690	693,8	100	693,8
<i>Данғара</i>	9669	9594	213,3	99	159,9
<i>Ховалинг</i>	-	-	-	-	-

Оиди обрасони ва пардохти он аз чониби хоҷагиҳои кишоварзии шаҳру ноҳияҳои вилояти Хатлон ба ҳолати 01.06.2023с.

Номгуи шаҳру ноҳияҳо	Бақияи қарз ба 01.01.2023с. ҳаз.сомонӣ	Пардохт шудааст, (ҳазор сомонӣ)			Бақияи қарз ба 01.06.2023с. ҳаз.сомонӣ
		Ҳамаги	Ба тарзи баргерӣ	Маблағӣ ба суратҳисоб	
Вилояти Хатлон	85075,6	11761,5	1074,0	10529,3	84785,0
Н.Кӯшонӣён	9506,7	888,9	142,2	588,5	9587,4
Н.Вахш	6743,0	1276,8	-	1276,8	6194,0
Н.Хуросон	1561,1	444,6	-	444,6	1432,1
Н.Дӯстӣ	9998,8	705,5	73,6	631,9	10248,6
Н.Ч.Балхи	7466,1	1176,5	-	1176,5	7195,1
Н.А.Чомӣ	2755,6	649,0	176,9	472,1	2723,4
Н.Баҳористон	162,2	275,1	-	275,1	61,9
Н.Чайхун	8279,3	682,0	-	682,0	8723,0
Н.Панҷ	4079,3	1044,5	-	1044,5	3659,3
Н.Ёвон	6675,9	883,5	-	883,5	6519,4
ИДБЗ ва ОҲП Кофарниҳон Н. (Шаҳритус, Н.Хусрав, Н. Қубодиён)	11636,0	1937,2	-	1937,2	12220,2
ш.Леваконт	1101,5	113,5	-	113,5	1114,1
ш.Кулоб	910,6	177,8	90,5	87,3	860,8
Н.Муъминобод	42,1	15,0	-	15,0	42,6
Н.Восеъ	3066,9	450,0	165,0	285,0	3017,1
Н.Ҳамадони	821,1	525,2	336,6	188,6	579,2
Н.Фархор	9666,9	282,9	-	282,9	10077,8
Н.Темурмалик	-	-	-	-	-
Н.Данғара	602,5	228,5	89,2	139,3	533,9
Н.Ховалинг	-	5,0	-	5,0	-5,0

1.2.4. СОХТМОН

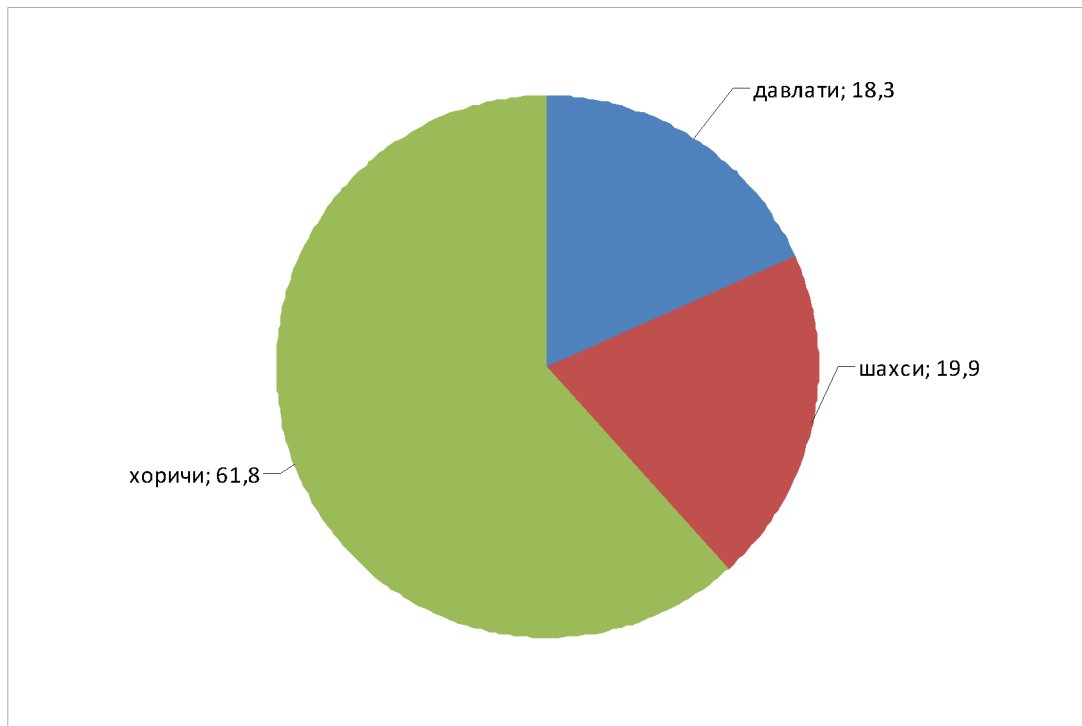
Сармоягузорӣ ба сармояи асосӣ

Дар моҳҳои январ-майи соли 2023 сармоягузори сармояи асосӣ аз ҳисоби ҳамаи манбаъҳои маблағгузорӣ ба маблағи 973196,9 ҳазор сомонӣ истифода карда шудааст, ки нисбат ба моҳҳои январ-майи соли 2022-ум бо нархҳои муқоисавӣ 78,2 фоизро ташкил медиҳад.

Воридшавии сармоягузориҳо дар моҳҳои январ-май
дар шаҳру ноҳияҳои вилоят

	<i>сармоягузорӣ ба сармояи асосӣ, ҳаз. сомонӣ</i>		<i>ба ҳисоби фоиз нисбат ба ҳамин давραι соли гузашта</i>
	<i>с.2022</i>	<i>с.2023</i>	
Вилояти Хатлон	1255462,9	973196,9	78,2
ш. Бохтар	57704,3	44840,1	77,7
н. Кӯшонӣ	208934,6	49135,6	23,5
н. Вахш	32910,7	35064,2	106,5
н. Хуросон	81047,4	85901,7	106,0
н. Дӯсти	8486,7	15203,2	179,1
н. Кубодиён	34750,0	26865,3	77,3
н. Ҷ. Балхӣ	17939,7	1618,8	9,0
н. А. Чомӣ	16357,6	15851,7	96,9
н. Ҷайхун	11563,9	30252,9	2,6 бар
н. Панҷ	8785,6	8809,1	100,3
н. Шахритус	5878,5	9811,2	166,9
н. Ёвон	18891,2	22473,1	119,0
н. Н. Хусрав	1292,5	7459,3	5,8 бар
ш. Леваконт	133746,2	59445,9	44,4
ш. Кӯлоб	77824,6	82028,0	105,4
н. Муъминобод	12629,9	10281,5	81,4
н. Восеъ	107699,5	69930,2	64,9
н. Ҳамадонӣ	62786,9	61130,8	97,4
н. Фархор	17763,4	36924,6	2,1 бар
н. Темурмалик	27228,0	44293,8	162,7
н. Данғара	250351,2	208516,7	83,3
н. Ховалинг	7686,0	5577,7	72,6
н. Ш. Шоҳин	16489,6	8266,8	50,1
н. Балҷувон	11832,2	17283,6	146,1
ш. Норақ	24882,7	16231,1	65,2

Соҳтори сармоягузорӣ ба сармояи асосӣ дар сатҳи шаҳру ноҳияҳои вилоят, бо ғоиз
Соҳтори сармоягузорӣ ба сармояи асосӣ аз рӯи шаклҳои моликият
дар моҳҳои январ-майи соли 2023



Дарачан сармоягузорӣ ба сармоия асосӣ

	ҳазор сомонӣ	бо ҳисоби фоиз нисбат ба	
		хамин давраи соли гузашта	моҳи гузашта
<i>соли 2022</i>			
январ	106450,3	89,8	29,6
феврал	313122,1	4,9 бар	2,9 бар
март	484230,8	128,2	154,6
семоҳаи якум	903803,2	160,0	X
апрел	155262,6	77,6	32,1
май	196397,1	75,4	126,5
июн	283237,4	119,9	144,2
семоҳаи дуюм	634897,1	91,1	X
июл	127356,6	61,0	44,0
август	169983,2	46,4	133,5
сентябр	835117,8	142,9	4,9 бар
семоҳаи сеюм	1132457,6	97,9	X
октябр	141950,0	39,9	17,0
ноябр	203032,9	31,7	143,0
декабр	249574,5	69,3	122,9
семоҳаи чорум	594557,4	43,8	X
<i>соли 2023</i>			
январ	100558,6	95,0	40,3
феврал	144877,8	46,3	144,1
март	275574,2	56,9	190,2
семоҳаи якум	521010,6	57,6	X
апрел	203099,8	130,8	73,7
май	249086,5	126,8	122,6

Сохтори сармоягузорӣ ба сармоия асосӣ
аз рӯи шаклҳои моликият дар моҳҳои январ-маи соли 2023

	январ-маи соли 2023		
	ҳазор сомонӣ	бо фоиз нисбат ба чамъбаст	барои маълумот: январ-маи соли 2022 ба ҳисоби фоиз нисбат ба чамъбаст
Сармоягузорӣ ба сармоия асосӣ	973196,9	100	100
аз он ҷумла аз рӯи манбаъҳо			
давлатӣ	177889,0	18,3	13,2
аҳолий	50988,9	5,2	5,2
соҳибкорони шахсӣ	100817,1	10,4	6,1
чамъиятҳои матлубот	-	-	-
чамъиятҳои дорои масъулиятшон маҳдуд	39557,6	4,1	9,4
чамъиятҳои сахомӣ	2278,7	0,2	0,5
хориҷӣ	601665,6	61,8	65,6

Дар моҳҳои январ-майи соли 2023-ум Дирексия оиди сохтмони иншоотҳои давлатии Дастгоҳи Иҷроияи Президенти Ҷумҳурии Тоҷикистон сармоягузорию сармояи асосиро ба маблағи 87303,6 ҳазор сомонӣ расонид, ки аз ин маблағ барои сохтмони муассисаҳои соҳаи маориф ба маблағи 14358,1 ҳазор сомонӣ, тандурустӣ 44192,2 ҳазор сомонӣ, фарҳанг 14943,6 ҳазор сомонӣ, идораи давлатӣ ва мудофия, сугуртаи иҷтимоӣ 1117,7 ҳазор сомонӣ ва барои сохтмони хонаҳои истиқоматӣ ва корҳои соҳилмустваҳкамкунӣ ба маблағи 12692,0 ҳазор сомонӣ истифода шудааст.

**Воридшавии сармоягузорию дар моҳҳои январ-майи соли 2023-ум
дар сатҳи шаҳру ноҳияҳои вилоят**

	сармоягузорию ба сармояи асосӣ, ҳазор сомонӣ		ба ҳисоби фоиз нисбат ба ҷамъбаст	
	с.2022	с.2023	с.2022	с.2023
Вилояти Хатлон	1255462,9	973196,9	100	100
ш. Бохтар	57704,3	44840,1	4,6	4,6
н. Кӯшонӣён	208934,6	49135,6	16,6	5,0
н. Вахш	32910,7	35064,2	2,6	3,6
н. Хуросон	81047,4	85901,7	6,5	8,8
н. Дӯстӣ	8486,7	15203,2	0,7	1,6
н. Кубодиён	34750,0	26865,3	2,8	2,8
н. Ҷ. Балхӣ	17939,7	1618,8	1,4	0,2
н. А. Ҷомӣ	16357,6	15851,7	1,3	1,6
н. Ҷайхун	11563,9	30252,9	0,9	3,1
н. Панҷ	8785,6	8809,1	0,7	0,9
н. Шаҳритус	5878,5	9811,2	0,5	1,0
н. Евон	18891,2	22473,1	1,5	2,3
н. Н. Хусрав	1292,5	7459,3	0,1	0,8
ш. Леваконт	133746,2	59445,9	10,7	6,1
ш. Кӯлоб	77824,6	82028,0	6,2	8,4
н. Муъминобод	12629,9	10281,5	1,0	1,1
н. Восеъ	107699,5	69930,2	8,6	7,2
н. Хамадонӣ	62786,9	61130,8	5,0	6,3
н. Фархор	17763,4	36924,6	1,4	3,8
н. Темурмалик	27228,0	44293,8	2,2	4,6
н. Данғара	250351,2	208516,7	19,9	21,4
н. Ховалинг	7686,0	5577,7	0,6	0,6
н. Ш. Шохин	16489,6	8266,8	1,3	0,8
н. Балҷувон	11832,2	17283,6	0,9	1,8
ш. Норақ	24882,7	16231,1	2,0	1,7

Дар моҳҳои январ-майи соли 2023-ум сармоягузорию ба сармояи асосӣ аз рӯи намудҳои фаъолияти иқтисодӣ ба объектҳои сохташаванда 973196,9 ҳазор сомонӣ ё 100,0 фоиз, аз он ҷумла: кишоварзӣ, шикор ва хоҷагии чангал 22310,3 ҳазор сомонӣ ё ин, ки 2,3 фоиз, истеҳсолоти коркард 57077,0 ҳазор сомонӣ ё ин, ки 5,9 фоиз, истеҳсол ва тақсими нерӯи барқ, газ ва об 199905,5 ҳазор сомонӣ ё ин, ки 20,5 фоиз, сохтмон 191368,2 ҳазор сомонӣ ё ин, ки 19,7 фоиз, савдои яқлӯхт ва ҷақана, таъмири нақлиёти автомобилӣ маснуот ва ашё барои истифодаи шахсӣ 3690,1 ҳазор сомонӣ ё ин, ки 0,4 фоиз, меҳмонхона ва тарабхонаҳо 3639,7 ҳазор сомонӣ ё ин, ки 0,4 фоиз, нақлиёт ва алоқа 192499,3 ҳазор сомонӣ ё ин, ки 19,8 фоиз, идораи давлатӣ ва мудофия, сугуртаи иҷтимоӣ 23648,9 ҳазор сомонӣ ё ин, ки 2,4 фоиз, маориф 61644,6 ҳазор сомонӣ ё ин, ки 6,3 фоиз, тандурустӣ ва пешниҳоди хизматрасонии иҷтимоӣ 99802,9 ҳазор сомонӣ ё ин, ки 10,2 фоиз, пешниҳоди харгуна хизматҳои коммуналӣ, хизматрасонии инфиродӣ ба маблағи 117610,4 ҳазор сомонӣ, ё ин, ки 12,1 фоиз ҳаҷми умумии сармоягузориюи вилоятро ташкил медиҳад.

Маблагӣ сармоягузориҳо дар сармояи асосӣ
дар намуди фаъолияти иқтисодӣ дар моҳҳои январ-майи соли 2023

	январ-майи соли 2023			январ-майи соли 2022 фоиз нисбат ба чамъбаст
	ҳазор сомонӣ	фоиз нисбат ба январ-майи с.2022 (бо нарҳои муқои- савӣ)	чамъбаст т	
Ҳамагӣ	973196,9	78,2	100	100
аз он ҷумла:				
Кишоварзӣ, шикор ва хочагии ҷангал	22310,3	5,9 бар	2,3	0,3
Истихроҷи канданиҳои ғоиданок	-	-	-	-
аз он ҷумла: ихтироҷи сӯзишворию – энергетикӣ ва канданиҳои ғоиданок	-	-	-	-
Истеҳсолоти коркард	57077,0	22,5	5,9	20,2
аз он ҷумла: истеҳсоли нассочӣ ва дузандагӣ	1012,4	2,1 бар	0,1	-
Истеҳсол ва тақсими нерӯи барқ, газ ва об	199905,5	57,4	20,5	27,7
аз онҳо:				
истеҳсол, интиқол ва тақсими нерӯи барқ	159468,8	54,3	16,4	23,4
истеҳсол, интиқол ва тақсими об, газ, буг ва оби гарм	40436,7	74,2	4,1	4,3
истеҳсол ва тақсими сӯзишвории газмонанд	-	-	-	-
Соҳтмон	191368,2	81,1	19,7	18,8
Савдои яклухт ва ҷакана, таъмири нақлиёти автомобилӣ маснуот ва ашё барои истифодаи шахсӣ	3690,1	83,2	0,4	0,4
Меҳмонхона ва тарабхонаҳо	3639,7	122,1	0,4	0,2
Нақлиёт ва алоқа	192499,3	86,4	19,8	17,8
аз онҳо:				
фаъолияти нақлиёти роҳи оҳан	-	-	-	-
алоқа	-	-	-	-
Идораи давлатӣ ва мудофия, суғуртаи ичтимоӣ	23648,9	70,1	2,4	2,7
Маориф	61644,6	90,3	6,3	5,4
Гандурустӣ ва пешниҳоди хизматрасонии ичтимоӣ	99802,9	3,8 бар	10,2	2,1
Пешниҳоди ҳаргуна хизматҳои коммуналӣ, хизматрасонии инфиродӣ	117610,4	2,1 бар	12,1	4,4
аз онҳо фаъолият оиди ба ташкили истироҳат ва вақтхушӣ, фарҳанг ва варзиш	12941,2	150,1	1,3	0,7

Дар моҳҳои январ-майи соли 2023-ум дар иншоотҳои таъиноти истеҳсоли ба маблагӣ 467490,0 ҳазор сомонӣ ё ба андозаи 48,0 фоизи ҳаҷми умумии сармоягузориҳои вилояти иҷро гардидааст.

Ба кор андохтани фондҳои асосӣ

Дар моҳҳои январ-майи соли 2023 аз ҳисоби ҳамаи манбаъҳои сармоягузори фондҳои асосӣ ба маблағи 242154,2 ҳазор сомонӣ ба кор андохта шудааст, ки нисбати соли гузашта 39,6 фоиз кам гардидааст.

Ба кор андохтани фондҳои асосӣ дар моҳҳои январ-май дар шаҳру ноҳияҳои вилоят

	ба кор андохтани фондҳои асосӣ, ҳаз. сомонӣ		ба ҳисоби фоиз нисбат ба ҳамин давраи соли гузашта
	соли 2022	соли 2023	
Вилояти Хатлон	400993,5	242154,2	60,4
ш. Бохтар	43092,0	23731,9	55,1
н. Кӯшонӣён	11126,0	5906,0	53,1
н. Вахш	15530,0	11789,7	75,9
н. Хурӯсон	7081,6	10293,5	145,4
н. Дӯстӣ	10807,4	5253,4	48,6
н. Кӯбодӣён	13512,6	13381,4	99,0
н. Ҷ. Балхӣ	4942,7	1018,4	20,6
н. А. Ҷомӣ	1426,4	1159,8	81,3
н. Ҷайхун	2494,9	20911,3	8,4 бар
н. Панҷ	4753,2	4236,0	89,1
н. Шахритӯс	5740,3	3604,9	62,8
н. Евон	22241,3	7956,1	35,8
н. Н. Хусрав	1198,8	2300,5	191,9
ш. Леваконт	99471,6	-	-
ш. Кӯлоб	85477,1	28114,2	32,9
н. Муъминобод	1691,4	14612,0	8,6 бар
н. Восъ	7532,0	19581,0	2,6 бар
н. Ҳамадонӣ	9608,4	8920,0	92,8
н. Фарҳор	8651,9	30342,7	3,5 бар
н. Темурмалик	753,7	1343,1	178,2
н. Данғара	12369,6	14760,0	119,3
н. Ховалинг	9798,3	2731,3	27,9
н. Ш. Шӯҳин	615,0	1225,0	199,2
н. Балҷувон	12821,4	2484,7	19,4
ш. Норақ	8255,9	6497,3	78,7

Аз рӯи сохтмони объектҳои таъиноти истехсоли фондҳои асосӣ 83845,8 ҳазор сомонӣ ё 34,6 фоизи фондҳои умумии ба кор андохташудаи вилоятиро ташкил медиҳад.

Фондҳои асосӣ аз ҳисоби маблағҳои давлатӣ- 21959,0 ҳазор сомонӣ ё 9,1 фоиз, аҳолий- 50988,9 ҳазор сомонӣ ё 21,0 фоиз, соҳибкорони шахсӣ- 100817,1 ҳазор сомонӣ ё 41,6 фоиз, ҷамъиятҳои масъулиятш маҳдуд- 21628,4 ҳазор сомонӣ ё 8,9 фоиз, ҷамъиятҳои саҳомӣ- 130,0 ҳазор сомонӣ ё 0,1 фоиз ва инвестисияи хориҷӣ- 46630,8 ҳазор сомонӣ ё 19,3 фоизи ҳаҷми умумии фондҳои асосии вилоятӣ ба кор андохта шудаанд.

Дар моҳҳои январ-майи соли 2023-ум фондҳои асосӣ аз рӯи намудҳои фаъолият, сохтмони объектҳо ба 242154,2 ҳазор сомонӣ ё ин, ки 100,0 фоиз аз худ кардааст, аз он ҷумла: кишоварзӣ, шикор ва хоҷагии ҷангал 22310,3 ҳазор сомонӣ ё ин, ки 9,2 фоиз, истехсолоти коркард 26222,9 ҳазор сомонӣ ё ин, ки 10,8 фоиз, истехсол ва тақсими нерӯи барқ, газ ва об 17300,2 ҳазор сомонӣ ё ин, ки 7,1 фоиз, сохтмон 88317,7 ҳазор сомонӣ ё ин, ки 36,5 фоиз, савдои яқлукт ва ҷаҷана, таъмири

нақлиёти автомобилӣ маснуот ва ашё барои истифодаи шахсӣ 3690,1 ҳазор сомонӣ ё ин, ки 1,5 фоиз, нақлиёт ва алоқа 14322,3 ҳазор сомонӣ ё ин, ки 5,9 фоиз, маориф 19057,0 ҳазор сомонӣ ё ин, ки 7,9 фоиз, тандурустӣ ва пешниҳоди хизматрасонии иҷтимоӣ 30153,8 ҳазор сомонӣ ё ин, ки 12,5 фоиз ва пешниҳоди ҳаргуна хизматҳои коммуналӣ, хизматрасонии инфиродӣ 20779,9 ҳазор сомонӣ ё ин, ки 8,6 фоизи фондҳои асосии вилоятро ташкил медиҳад.

Соҳтмони объектҳои соҳаҳои иҷтимоӣ - фарҳангӣ

Дар моҳҳои январ-майи соли 2023-ум барои инкишофи соҳаҳои иҷтимоӣ 505706,9 ҳазор сомонӣ равана карда шудааст, ки ин 52,0 фоизи ҳаҷми умумии сармоягузори вилоятро ташкил медиҳад (бо нарҳҳои аслии амалкунанда).

Дар моҳҳои январ-майи соли 2023-ум ба масоҳати умумии 101,4 ҳазор метри мураббаъ хонаҳои истиқоматӣ ба истифода дода шудаанд, ки ин нисбат ба ҳамин давраи соли гузашта 39,5 ҳазор метри мураббаъ кам мебошад.

Дараҷаи ба истифода додани биноҳои истиқоматӣ

(ҳазор метри мураббаъ)

	январ-майи с. 2022			январ-майи с.2023			ба ҳисоби фоиз нисбат ба ҳамин давраи соли гузашта		
	ҳамагӣ	аз он ҷумла аз ҳисоби		ҳамагӣ	аз он ҷумла аз ҳисоби		ҳамагӣ	аз он ҷумла аз ҳисоби	
		маблағ-ҳои давлатӣ	маблағ-ҳои аҳоли		маблағ-ҳои давлатӣ	маблағ-ҳои аҳоли		маблағ-ҳои давлатӣ	маблағ-ҳои аҳоли
ҳамагӣ	140,9	3,0	137,9	101,4	2,2	99,2	72,0	73,3	71,9
январ	19,7	3,0	16,7	21,8	-	21,8	110,6	-	130,5
феврал	15,0	-	15,0	22,8	-	22,8	152,0	-	152,0
март	46,4	-	46,4	20,6	-	20,6	44,4	-	44,4
апрел	37,8	-	37,8	22,3	2,2	20,1	59,0	-	53,2
май	22,0	-	22,0	13,9	-	13,9	63,2	-	63,2

Ба истифодадиҳои манзилҳои истиқоматӣ дар шаҳру ноҳияҳои вилоят
дар моҳҳои январ-майи соли 2023

	ба қор андохта шуд - ҳамагӣ масоҳати умумии манзил метри мураббаъ	ба ҳисоби фоиз нисбат	
		ба ҳамин давраи соли гузашта	ба ҷамъбаст
Ҳамагӣ дар вилоят	101426	72,0	100
ш. Бохтар	7789	37,5	7,7
н. Қушонӣён	9157	42,3	9,0
н. Вахш	6031	138,8	5,9
н. Хуросон	10792	169,9	10,6
н. Дӯсти	4973	86,9	4,9
н. Қубодиён	2336	24,9	2,3
н. Ҷ. Балхӣ	762	81,6	0,8
н. А. Ҷомӣ	680	57,8	0,7
н. Ҷайхун	2842	112,8	2,8
н. Панҷ	4993	100,7	4,9
н. Шахритус	1288	46,7	1,3
н. Евон	2407	13,5	2,4
н. Н. Хусрав	3677	149,0	3,6
ш. Леваконт	-	-	0,0
ш. Қўлоб	4824	75,2	4,8
н. Муъминобод	3175	2,6 бар	3,1
н. Восеъ	4042	2,2 бар	4,0
н. Ҳамадонӣ	7210	102,0	7,1
н. Фархор	10044	100,9	9,9
н. Темурмалик	2532	107,6	2,5
н. Данғара	231	48,3	0,2
н. Ховалинг	2013	75,7	2,0
н. Ш. Шохин	2034	-	2,0
н. Балҷувон	1444	111,5	1,4
ш. Норақ	6150	91,2	6,1

Корҳои пудратӣ

Ташкилотҳои пудратии вилоят дар моҳҳои январ-майи соли 2023-ум бо қувваи худ ба маблағи 481372,9 ҳазор сомонӣ корҳои пудратиро иҷро кардаанд, ки ин нисбат ба ҳамин давраи соли 2022-ум 91223,5 ҳазор сомонӣ зиёд мебошад.

	ҳаҷми шартномаҳои пудратӣ	теъдоди ташкилотҳо	ҳаҷми корҳои пудратӣ, ки бо қувваи худ иҷро карда шудаанд, ҳазор сомонӣ	таъмири кулӣ
Ҳамагӣ	829602,8	145	481372,9	71539,0
аз он ҷумла аз рӯи фаъолиятҳои давлатӣ	3494,7	12	2874,2	445,0
саҳомӣ	4603,1	3	1204,5	-
ҷамъиятҳои масъулиятҳои маҳдуд	821505,0	130	477294,2	71094,0

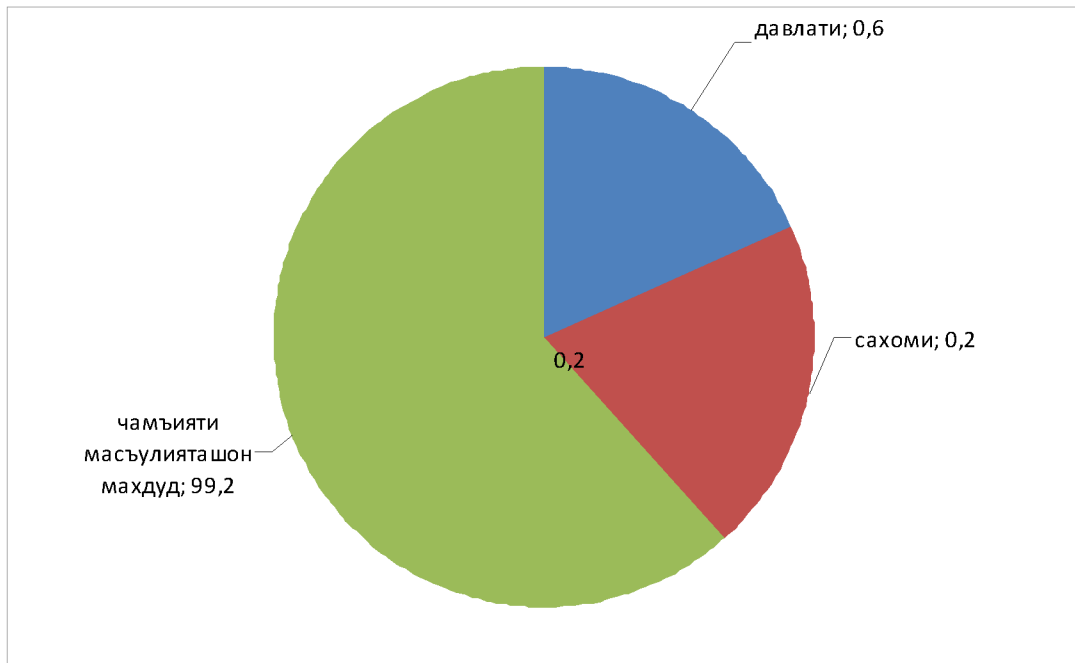
Ҳаҷми корҳои иҷрошудаи пудратӣ аз ҳисоби ташкилотҳои шакли моликиятҳои давлатӣ 2874,2 ҳазор сомонӣ ё 0,6 фоиз, ҷамъиятҳои саҳомӣ 1204,5 ҳазор сомонӣ ё 0,2 фоиз, ҷамъиятҳои масъулиятҳои маҳдуд 477294,2 ҳазор сомонӣ ё 99,2 фоизи ҳаҷми умумии вилоятро ташкил медиҳад.

**Шумораи корхонаҳои фаъолияткунанда
дар солҳои 2021, 2022 ва 2023**

	январ- майи с.2021	январ- майи с.2022	январ- майи с.2022 ба ҳисоби фоиз нисбат ба январ- майи с.2021	январ- майи с.2022	январ- майи с.2023	январ- майи с.2023 ба ҳисоби фоиз нисбат ба январ- майи с.2022
Вилояти Хатлон	144	138	95,8	138	145	105,1
ш.Бохтар	20	23	115,0	23	24	104,3
н.Кӯшониён	1	3	3,0 бар	3	4	133,3
н.Вахш	-	-	-	-	-	-
н.Хуросон	1	1	100,0	1	2	2,0 бар
н.Дӯстӣ	1	-	-	-	-	-
н.Қубодиён	1	-	-	-	-	-
н.Ҷ.Балхӣ	4	3	75,0	3	2	66,7
н.А.Ҷомӣ	4	3	75,0	3	2	66,7
н.Ҷайхун	1	1	100,0	1	1	100,0
н.Панҷ	1	-	-	-	-	-
н.Шаҳритус	1	1	100,0	1	1	100,0
н.Ёвон	5	4	80,0	4	7	175,0
н.Н. Хусрав	1	1	100,0	1	1	100,0
ш.Леваконт	6	4	66,7	4	6	150,0
ш.Кӯлоб	26	30	115,4	30	26	86,7
н.Муъминобод	4	3	75,0	3	3	100,0
н.Восеъ	7	7	100,0	7	6	85,7
н.Ҷамадонӣ	9	4	44,4	4	8	2,0 бар
н.Фархор	5	8	160,0	8	6	75,0
н.Темурмалик	10	9	90,0	9	7	77,8
н.Данғара	18	17	94,4	17	20	117,6
н.Ховалинг	1	1	100,0	1	3	3,0 бар
н.Ш. Шохин	-	-	-	-	1	-
н.Балҷувон	6	5	83,3	5	2	40,0
ш.Норак	11	10	90,9	10	13	130,0

Соҳтори иҷрои корҳои пудратӣ аз рӯи
шаклҳои молиякӣ

1



**Иҷрои корҳои пудратӣ бо қувваи худ дар моҳҳои январ-май
аз рӯи шаҳру ноҳияҳои вилоят**

	<i>иҷрои корҳои пудратӣ, ҳазор сомонӣ</i>		<i>ба ҳисоби фоида нисбат ба ҳамаи давраи соли гузашта</i>
	<i>2022</i>	<i>2023</i>	
Вилояти Хатлон	390149,4	481372,9	123,4
ш. Бохтар	20939,0	26902,9	128,5
н. Кушониён	347,2	835,7	2,4 бар
н. Вахш	-	-	-
н. Хуросон	61,9	93,7	151,4
н. Дустӣ	-	-	-
н. Кубодиён	-	-	-
н. Ҷ. Балхӣ	3279,8	2995,1	91,3
н. А. Ҷомӣ	1025,7	1015,7	99,0
н. Ҷайхун	2230,7	770,0	34,5
н. Панҷ	-	-	-
н. Шахритус	4,0	247,0	61,7 бар
н. Ёвон	4657,6	8788,7	188,7
н. Н. Хусрав	235,0	195,0	83,0
ш. Леваконт	7868,0	8948,8	113,7
ш. Кӯлоб	34406,3	34508,1	100,3
н. Муъминобод	1191,7	798,3	67,0
н. Восеъ	15666,5	11116,3	71,0
н. Ҷамадонӣ	1640,2	2192,3	133,7
н. Фархор	22627,8	35032,3	154,8
н. Темурмалик	41614,1	20564,4	49,4
н. Дангара	47246,4	88497,5	187,3
н. Ховалинг	517,0	4707,8	9,1 бар
н. Ш. Шохин	-	1331,7	-
н. Балчувон	2583,5	2030,6	78,6
ш. Норақ	182007,0	229801,0	126,3

1.2.5. МИНТАҚАҲОИ ОЗОДИ ИҚТИСОДИИ ВИЛОЯТИ ХАТЛОН

Минтақаи озоди иқтисодии «Панҷ» дар ноҳияи Чайхуни вилояти Хатлон ҷойгир буда, масоҳати умумии он 401,6 гектарро ташкил медиҳад. Дар Минтақаи озоди иқтисодии «Панҷ» дар моҳҳои январ-майи соли 2023-ум корҳои сохтмонӣ иҷро нагардидааст.

Минтақаи озоди иқтисодии «Данғара» дар ноҳияи Данғараи вилояти Хатлон ҷойгир буда, масоҳати умумии он 521,3 гектарро ташкил медиҳад. Дар Минтақаи озоди иқтисодии «Данғара» дар моҳҳои январ-майи соли 2023-ум корҳои сохтмонӣ ба маблағи 14225,0 иҷро иҷро карда шудааст. Аз он ҷумла корхонаи ҶДММ «Пинтоз Посоргод Тоҷикистон»- 14225,0 ҳазор сомонӣ мебошад.

Минтақаи озоди иқтисодии «Кӯлоб» дар шаҳри Кӯлоби вилояти Хатлон ҷойгир буда, масоҳати умумии он 309 гектарро ташкил медиҳад. Дар Минтақаи озоди иқтисодии «Кӯлоб» дар моҳҳои январ-майи соли 2023-ум корҳои сохтмонӣ ба маблағи 5778,0 ҳазор сомонӣ иҷро карда шудааст. Аз он ҷумла маъмурияти минтақа ба маблағи 5778,0 ҳазор сомонӣ мебошад.

Дар моҳҳои январ-майи соли 2023 дар Минтақаи озоди иқтисодии «Данғара», 8- корхонаи саноатӣ фаъолият намуда, ҳаҷми истеҳсоли маҳсулоти саноатӣ 13008,3 ҳазор сомониро ташкил кард. Аз он ҷумла корхонаҳои саноатии ҶДММ «Тоҷпласт-1»- 3150,0 ҳазор сомонӣ, ҶДММ «Детейн Бетон» 1987,3 ҳазор сомонӣ, ҶДММ «Ауфен» 6960,0 ҳазор сомонӣ, ҶДММ «Ғаюр-саноат»- 532,7 ҳазор сомонӣ, ҶДММ «Оро»- 16,8 ҳазор сомонӣ, ҶДММ «Миср 2001»- 90,0 ҳазор сомонӣ, ҶДММ «Сохтмон-11»- 113,8 ҳазор сомонӣ, ҶДММ «Техно Полоиш»- 157,7 ҳазор сомонӣ маҳсулот истеҳсол намудааст. ҶДММ «Грин-Голд», ҶДММ «Ю и Сервис», ҶДММ «Пиштоз Посоргод Тоҷикистон», ҶДММ «Тоҷи-Осиё», ҶДММ «РОСТОҶТОРГ» дар моҳҳои январ-майи соли 2023-ум фаъолият накардаанд.

1.2.6. НАҚЛИЁТ

Боркашонӣ

Дар моҳҳои январ-майи соли 2023 бо ҳамаи намуди нақлиёт 15066,8 тонна бор кашонида шудааст, ки нисбат ба ҳамаи давраи соли 2022-ум 23,5 фоиз зиёд шудааст.

Ҳаҷми боркашонӣ бо ҳамаи намудҳои нақлиёт

	май с.2023	май с.2023 ба хисоби ноисбат ба май с.2022	январ- май с.2023	январ- майи с 2023ба хисоби ноисбат ба январ- майи с.2022	ҳазор. тонна барои маълумот: январ- майи с. 2022 ба ҳисоби фоиз нисбат ба январ- майи с.2021
Бор кашонида шудааст, ҳамагӣ	14836	5,6 бар	15066,8	123,5	120,5
аз он ҷумла: нақлиёти хушкгард	14836	5,6 бар	15066,8	123,5	120,5
аз он:					
бо нақлиёти роҳи оҳан	46,9	94,2	277,6	112,4	193,7
бо нақлиёти автомобилӣ	5213,6	2 бар	14789,2	123,7	119,6
аз ҷумла бо нақлиёти соҳибкорони хусусӣ	2600,0	2,1 бар	7403,7	133,3	112,5
нақлиёти ҳавоӣ	-	-	-	-	-

Таносуби боркашонӣ бо ҳамаи намудҳои нақлиёт дар моҳҳои январ-майи соли 2023



автомобилӣ – 98,2фоиз



роҳи оҳан – 1,8 фоиз

Дар моҳҳои январ-майи соли 2023 бо нақлиёти автомобилӣ ҳамаи вазорату идораҳо, корхонаву ташкилотҳо новобаста аз шакли моликиятшон ва инчунин бо нақлиётҳои автомобилӣ шахсони воқеӣ, ки бо боркашонии тичоратӣ машғуланд 15066,8 ҳазор тонна бор кашонида шуд, ки 98,2 фоизи ҳаҷми умумии боркашонии ҳамаи намудҳои нақлиётро ташкил медиҳад. Нисбат ба ҳамаи давраи соли гузашта ҳаҷми боркашонӣ 23,5 фоиз зиёд мебошад.

**Нишондиҳандаҳои кори нақлиёти автомобилӣ шаҳру
ноҳияҳои вилояти Хатлон ба тариқи чадвали чунин аст¹**

	бор кашонда шуд, ҳазор тонна		январ-майи с.2023 ба ҳисоби фоиз нисбат ба январ-майи с.2022
	январ-майи соли 2023	январ-майи соли 2022	
Вилояти Хатлон	14789,2	11955,1	123,7
ш. Бохтар	1980,0	1517,5	130,5
н. Кӯшонӣён	460,0	390,0	117,9
н. Н. Хусрав	87,6	80,1	109,4
н. Вахш	91,0	801,0	113,6
н. Хуросон	480,0	350,0	137,1
н. Дӯсти	430,0	280,0	153,6
н. Ҷ. Балхӣ	10,50	800,0	131,3
н. Кубодиён	360,0	300,0	120,0
н. Ҷайхун	910,0	720,0	126,4
н. Панҷ	350,0	270,0	129,6
н. А. Ҷомӣ	710,0	539,4	131,6
н. Ёвон	940,0	980,0	95,9
ш. Леваконт	460,0	360,0	127,8
ш. Норак	55,0	40,0	137,5
Н. Шаҳритус	420,0	350,0	120,0
ш. Кулоб	1390,0	1160,0	119,8
н. Балҷувон	75,0	62,0	121,0
н. Восеъ	780,0	600,0	130,0
н. Данғара	1042,6	900,0	115,8
н. М. С. А. Ҷамадонӣ	490,0	380,0	128,9
н. Муминобод	290,0	210,0	138,1
н. Темурмалик	180,0	120,0	150,0
н. Фарҳор	680,0	505,0	134,7
н. Ховалинг	160,0	150,1	106,6
н. Ш. Шоҳин	99,0	90,0	110,0

Дар моҳҳои январ-майи соли 2023 бо нақлиёти роҳи оҳан (бо назардошти молборкунӣ, молфарорӣ ва интиқоли борҳои транзитӣ) 277,6 ҳазор тонна бор кашонда шуд.

Гардиши бор

Гардиши бор бо ҳамаи намудҳои нақлиёт дар моҳҳои январ-майи соли 2023 дар ҳаҷми 1377200,0 тонна км ба қайд гирифта шудааст, ки нисбат ба ҳамин давраи соли 2022-ум 104,7 фоизро ташкил дод.

Гардиши бор бо ҳамаи намудҳои нақлиёт

	<i>ҳазор тонна км</i>				
	<i>майи с.2023</i>	<i>майи с.2023 ба ҳисоби фоиз нисбат ба майи с.2022</i>	<i>январ-майи с.2023</i>	<i>январ-майи с.2023 ба ҳисоби фоиз нисбат ба январ-майи с.2022</i>	<i>барои маълумот: январ-майи с.2022 ба ҳисоби фоиз нисбат ба январ-майи с.2021</i>
Гардиши бор, ҳамагӣ	369197,8	115,8	1377200,0	104,7	127,4
аз он ҷумла:					
нақлиёти хушкигард	369197,8	115,8	1377200,0	104,7	127,4
аз он:					
бо нақлиёти роҳи оҳан	4300,0	119,4	19300,0	109,7	160,0
бо нақлиёти автомобилӣ	364897,8	115,8	1357900,0	104,6	127,0
аз ҷумла бо нақлиёти соҳибкорони хусусӣ	164900,0	2,3 бар	528100,0	162,5	112,5

Дар моҳҳои январ-майи соли 2023-ум гардиши бори нақлиёти автомобилии Корхонаи воҳидии давлатии нақлиётии автомобили хизматрасони «Логистика»-и минтақаи Бохтар ва идораи нақлиётии шаҳри Кӯлоб 343100,0 ҳазор тонна км-ро ташкил дод.

НАҚЛИЁТ

Гардиши бори нақлиёти автомобили дар шаҳру
ноҳияҳои вилоят дар чадвали зер оварда шудааст¹

	гардиши бор, ҳазор тонна км.		январ-майис.2023 ба ҳисоби фоиз нисбат ба январ-майи с.2022
	январ-майи соли 2023	январ-майи соли 2022	
Вилояти Хатлон	1357900,0	1297800,0	104,6
ш.Бохтар	12350,0	122332,0	100,9
н.Кӯшониён	24083,0	22160,0	108,7
н. Н.Хусрав	4850,0	4660,0	104,1
н.Вахш	40800,0	38900,0	104,9
н.Хуросон	20375,0	18120,0	112,4
н.Дусти	25800,0	22152,0	116,5
н. Ҷ.Балхӣ	46650,0	42000,0	111,1
н.Кубодиён	21100,0	18900,0	111,6
н. Ҷайхун	519157,0	501600,0	103,5
н.Панҷ	27850,0	25800,0	107,9
н.А.Ҷомӣ	36502,0	35202,0	103,7
н.Ёвон	106500,0	110800,0	96,1
ш.Леваконт	9820,0	95000,0	103,4
ш.Норак	4550,0	4388,0	103,7
н.Шаҳритус	21500,0	20200,0	106,4
ш.Кӯлоб	130100,0	126000,0	103,3
н.Балҷувон	3090,0	3071,0	100,6
н.Восеъ	30600,0	28600,0	107,0
н.Дангара	57500,0	50350,0	114,2
н.М.С.А.Ҷамадонӣ	28250,0	25000,0	113,0
н.Муминобод	10343,0	9500,0	108,9
н.Темурмалик	11500,0	7390,0	155,6
н.Фархор	40400,0	38300,0	105,5
н.Ховалинг	5480,0	5475,0	100,1
н.Ш.Шоҳин	7650,0	7400,0	103,4

¹-бо назардошти нақлиёти автомобилӣ вазорату идораҳо ва соҳибкорон

Мусофиркашонӣ

Бо ҳамаи намудҳои нақлиёти мусофиркашонӣ дар моҳҳои январ-майи соли 2023-юм 52006,6 ҳазор. нафар мусофир кашонида шудааст, ки нисбат ба ҳамин давраи соли 2022-ум 4,1 фоиз зиёд мебошад. Дар ин давра мусофиркашонӣ бо нақлиёти хушкигард дар вилоят ҷои асосиро ишғол намудааст.

Мусофиркашонӣ бо ҳамаи намудҳои нақлиёт

ҳазор. нафар мусофир

	май с.2023	май с.2023 ба ҳисоби фоиз нисбат ба май с.2022	январ- май с.2023	январ- майи с 2023ба ҳисоби фоиз нисбат ба январ- майи с.2022	барои маълумот: январ- майи с. 2022 ба ҳисоби фоиз нисбат ба январ- майи с.2021
Мусофир кашонида шудааст, ҳамагӣ	13998,6	111,6	52006,6	104,1	108,9
аз он ҷумла: нақлиёти хушкигард	13983,4	111,7	52002,9	104,1	108,9
аз он: бо нақлиёти роҳи оҳан	3,1	100,0	15,8	138,6	100,9
бо нақлиёти автомобилӣ	13995,5	111,6	51987,1	104,1	108,9
аз ҷумла бо нақлиёти соҳибкорони хусусӣ	4250,0	5,6 бар	8461,3	183,5	95,8
нақлиёти ҳавоӣ	3,7	-	3,7	52,9	-

Таносуби мусофиркашонӣ бо ҳамаи намудҳои нақлиёт дар моҳҳои январ- майи соли 2023



автомобилӣ – 99,96 фоиз



ҳавоӣ – 0,02 фоиз

Дар моҳҳои январ- майи соли 2023-ум нақлиёти истифодаи умум, яқоя бо асосиатсияҳои нақлиётӣ ва терминалҳои мусофиркашонӣ 79,4 фоиз ҳаҷми умумии мусофиркашониро ташкил медиҳад.

Мусофиркашонӣ тавассути нақлиёти автомобилӣ
дар шаҳру ноҳияҳои вилоят чунин аст¹

	мусофиркашонӣ, ҳазор нафар		январ-майи с.2023 ба ҳисоби фоиз нисбат ба январ-майис.2022
	январ-майи соли 2023	январ-майи соли 2022	
Вилояти Хатлон	51987,1	49944,8	104,1
ш. Бохтар	8973,0	7889,8	113,7
н. Кӯшонӣён	922,5	922,0	100,1
н. Н. Хусрав	191,5	191,0	100,3
н. Вахш	1383,5	1383,0	100,0
н. Хуросон	810,0	805,0	100,6
н. Дӯстӣ	1100,0	1090,0	100,9
н. Ҷ. Балхӣ	4810,0	3871,0	124,3
н. Кубодиён	894,2	894,0	100,0
н. Ҷайхун	497,5	497,0	100,1
н. Панҷ	485,0	480,0	101,0
н. А. Ҷомӣ	1910,0	1890,0	101,0
н. Ёвон	1596,2	1766,0	90,4
ш. Леваконт	4428,0	4427,0	100,0
ш. Норак	210,0	208,0	101,0
н. Шаҳритус	1283,3	1277,0	100,5
ш. Кӯлоб	10680,0	10570,0	101,0
н. Балҷувон	65,5	65,0	100,8
н. Восеъ	2640,0	2638,0	100,1
н. Данғара	3465,0	3460,0	100,1
н. М. С. А. Ҷамадонӣ	1765,0	1752,0	100,7
н. Муминобод	471,9	472,0	100,0
н. Темурмалик	605,0	600,0	100,8
н. Фархор	2130,0	2129,0	100,0
н. Ховалинг	281,0	280,0	100,4
н. Ш. Шохин	389,0	388,0	100,3

¹-бо назардошти нақлиёти автомобилӣ вазорату идораҳо ва соҳибкорон

Гардиши мусофирон

Гардиши мусофирон бо ҳамаи намудҳои нақлиёт дар моҳҳои январ- майи соли 2023-юм 627200,0 ҳазор мусофир км, ки нисбат ба ҳамин давраи соли гузашта 16,6 фоиз зиёд шудааст.

Гардиши мусофирон бо ҳамаи намуди нақлиёт

	<i>ҳазор. мусофир км</i>				
	<i>майи с.2023</i>	<i>майи с.2023 ба ҳисоби фоиз нисбат ба майи с.2022</i>	<i>январ-майи с.2023</i>	<i>январ-майи с.2023 ба ҳисоби фоиз нисбат ба январ-майи с.2022</i>	<i>барои маълумот: январ- майи с. 2022 ба ҳисоби фоиз нисбат ба январ- майи с.2021</i>
Гардиши мусофирон, ҳамагӣ	45600	158,8	1146600,0	141,1	104,4
аз он ҷумла:					
нақлиёти хушкигард	45600	158,8	1146600	141,1	104,4
аз он:					
бо нақлиёти роҳи оҳан	400,0	100,0	2300,0	109,5	110,5
бо нақлиёти автомобили	455600,0	2,4 бар	1134500,0	143,0	102,1
аз ҷумла бо нақлиёти соҳибкорони хусусӣ	268000,0	5,2 бар.	457100,0	192,4	161,6
нақлиёти ҳавоӣ	9800	-	9800,0	55,4	-

Гардиши мусофирони нақлиёти автмобилии
шаҳру ноҳияҳои вилоят чунин аст¹

	Гардиши мусофирон, ҳазор мусофир км.		январ-майи с.2023 ба ҳисоби фоиз нисбат ба январ-майи с.2022
	январ-майи соли 2023	январ-майи соли 2022	
Вилояти Хатлон	1134500,0	793100,0	143,0
ш. Бохтар	195530,0	113280,0	172,6
н. Қӯшонӣён	70800,0	44490,0	159,1
н. Н. Хусрав	6550,0	4530,0	144,6
н. Вахш	35650,0	23260,0	153,3
н. Хуросон	23460	16182,0	145,0
н. Дӯстӣ	23900,0	16094,0	148,5
н. Ҷ. Балхӣ	55350,0	38100,0	145,3
н. Кубодиён	28200,0	18900,0	149,2
н. Ҷайхун	76198,0	50190,0	151,8
н. Панҷ	25750,0	16900,0	152,4
н. А. Ҷомӣ	32750,0	22338,0	146,6
н. Ёвон	36600,0	28179,0	129,9
ш. Леваконт	60000,0	41996,0	142,9
ш. Норак	9387,0	6151,0	152,6
н. Шахритус	35500,0	23480,0	151,2
ш. Кӯлоб	218100,0	185900,0	117,3
н. Балҷувон	6550,0	4360,0	150,2
н. Восеъ	40300,0	29200,0	138,0
н. Данғара	40800,0	28700,0	142,2
н. М. С. А. Ҳамадонӣ	33520,0	23260,0	144,1
н. Муминобод	15100,0	9790,0	154,2
н. Темурмалик	9850,0	7190,0	137,0
н. Фархор	40250,0	27950,0	144,0
н. Ховалинг	5810,0	5790,0	100,3
н. Ш. Шохӣн	8595,0	6890,0	124,7

1.2.7. САВДОИ ЧАКАНА, ЯКЛУХТ, ТАЪМИРУ ХИЗМАТРАСОНИИ ТЕХНИКИИ АВТОМОБИЛҶО ВА МОТОСИКЛҶО

Дар моҳҳои январ - майи соли 2023 ҳаҷми гардиши савдои яклухт, чакана ва таъмири автомобилҳо 5259375,1 ҳаз. сомониро ташкил дод, ки нисбат ба моҳҳои январ - майи соли 2022-ум 11,0 фоиз ё 696266,2 ҳаз. сомони зиёд шудааст (индекси нарх 103,8 фоизро ташкил додааст).

Савдои яклухт, чакана ва таъмири автомобилҳо дар моҳҳои январ - майи соли 2023 аз рӯи намудҳои фаъолият

	ҳаз. сомони				
	май с.2023	май с.2023 бо фоиз нисбат ба май с.2022	январ соли 2023	январ с.2023 бо фоиз нисбат ба январ с.2022	Барои маълумот: январ с.2022 бо фоиз нисбат ба январ с.2021
Ҳамагӣ	1116658,1	116,0	5259375,5	111,0	120,1
Савдои яклухт	26154,2	104,0	113244,5	159,1	99,5
Савдои чакана ва таъмири автомобилҳо	1090503,9	116,3	5146130,9	110,3	120,5
аз он ҷумла:					
фуруши сӯзишворӣ	201504,9	141,0	737487,9	104,9	124,1
савдои чаканаи мағозаҳои озуқаворӣ ва ғайриозуқаворӣ	194202,9	124,1	760458,3	106,4	141,8
савдои чакана ба воситаи бозорҳои хӯрокворӣ, ашё ва омехта	530370,1	119,3	2631955,3	117,8	123,1
савдои маҳсулоти нашоӣ	134620,9	131,1	857784,8	99,0	104,3
хизматрасонии техникӣ ва таъмири автомобилҳо	14651,2	103,6	73351,3	106,1	90,1
савдои автомобилҳо, мотосиклҳо ва қисмҳои эҳтиётии онҳо	15153,9	94,1	85093,3	104,9	102,2

Ҳаҷми умумии гардиши моли чакана ва таъмири автомобилҳо 5146130,9 ҳаз. сомониро ташкил дод. Аз он ҷумла дар бозорҳои озуқаворӣ, ашё ва молҳои омехтаи вилоят ба маблағи 2631955,3 ҳаз. сомони ё 51,1 фоизи ҳаҷми умумии гардиши моли чаканаро ташкил медиҳад. Дар ин давра ба маблағи 857784,8 ҳаз. сомони чорвои зинда, 737487,9 ҳаз. сомони маҳсулоти нафти, 73351,3 ҳаз. сомони хизматрасонии техникӣ ва таъмири автомобилҳо, 85093,3 ҳаз. сомони савдои автомобилҳо, мотосиклҳо ва қисмҳои эҳтиётии онҳо ва 760458,3 ҳаз. сомони дигар молҳои фурӯхта шуданд.

**Гардиши савдо ва таъмири автомобилҳо дар шаҳру ноҳияҳо
моҳҳои январ - майи соли 2023**

(ҳазор. сомонӣ)

	май с.2023	май с.2023 бо фоиз нисбат ба май с.2022	январ майи соли 2023	январ майи с.2023 бо фоиз нисбат ба январ майи с.2022	Барои маълумот: январ майи с.2022 бо фоиз нисбат ба январ майи с.2021
Ҳамагӣ дар вилоят	1116658,1	116,0	5259375,5	111,0	120,1
аз он ҷумла:					
ш. Бохтар	350391,3	114,8	1892421,5	117,5	125,5
н. Кӯшонӣён	29542,1	115,1	136737,4	103,0	108,1
н. Вахш	15553,6	107,4	81466,0	103,6	109,8
н. Хуросон	15372,1	94,7	80547,7	103,1	125,4
н. Дустӣ	17651,0	114,2	86979,0	102,4	115,8
н. Қубодиён	22585,0	110,8	107573,1	101,9	107,6
н. Ҷ. Балхӣ	42917,4	105,0	223505,9	101,0	113,2
н. А. Ҷомӣ	22512,4	115,6	104663,0	106,7	120,5
н. Ҷайхун	25917,7	98,3	140963,8	101,3	107,6
н. Панҷ	18966,1	103,7	100528,0	103,6	114,9
н. Шахритус	41548,9	100,6	218327,8	102,4	115,2
н. Ёвон	47951,3	94,8	256490,2	104,2	111,7
н. Н. Хусрав	2953,6	104,4	16284,9	101,4	104,8
ш. Леваконт	110634,0	223,8	314203,5	130,1	105,9
ш. Кӯлоб	99320,3	120,9	522688,0	123,9	122,1
н. Муъминобод	15946,4	178,8	46219,7	100,1	109,1
н. Восеъ	55208,2	140,8	237677,6	114,6	114,0
н. Ҳамадонӣ	27666,3	178,0	96684,1	114,4	118,4
н. Фархор	67967,1	73,4	242677,2	93,9	195,6
н. Темурмалик	6850,3	107,1	33132,5	101,1	116,2
н. Дангара	37772,6	164,6	129129,8	113,4	110,1
н. Ховалинг	6667,9	100,4	36925,0	100,3	117,7
н. Ш. Шоҳин	7091,6	156,8	23900,5	101,9	112,0
н. Балҷувон	2174,7	9,9	41188,4	58,7	102,2
ш. Норак	25496,1	169,6	88460,6	113,3	115,7

Ҳаҷми гардиши савдо ва таъмири автомобилҳо ва таносуби он дар шаҳру ноҳияҳо дар моҳҳои январ - майи соли 2023 дар ҷадвали зерин оварда шудааст:

	<i>ҳаҷми умумии гардиши мол, (ҳаз. сомонӣ)</i>	<i>вазни қисӣ (фоиз)</i>
Ҳамагӣ дар вилоят	5259375,5	100
аз он ҷумла:		
ш. Бохтар	1892421,5	36,0
н. Кӯшонӣён	136737,4	2,6
н. Вахш	81466,0	1,5
н. Хуросон	80547,7	1,5
н. Дустӣ	86979,0	1,7
н. Қубодиён	107573,1	2,0
н. Ҷ. Балхӣ	223505,9	4,2
н. А. Ҷомӣ	104663,0	2,0
н. Ҷайхун	140963,8	2,7
н. Панҷ	100528,0	1,9
н. Шаҳритус	218327,8	4,2
н. Ёвон	256490,2	4,9
н. Н. Хусрав	16284,9	0,3
ш. Леваконт	314203,5	6,0
ш. Қулоб	522688,0	9,9
н. Муъминобод	46219,7	0,9
н. Восеъ	237677,6	4,5
н. Ҳамадонӣ	96684,1	1,8
н. Фархор	242677,2	4,6
н. Темурмалик	33132,5	0,6
н. Данғара	129129,8	2,5
н. Ховалинг	36925,0	0,7
н. Ш. Шоҳин	23900,5	0,5
н. Балҷувон	41188,4	0,8
ш. Норак	88460,6	1,7

Таносуби бештари гардиши савдо ба шаҳру ноҳияҳои Бохтар, Қулоб, Леваконт ва Ёвон рост меояд.

	<i>майи с.2023</i>	<i>майи с.2023 бо фоиш нисбат ба майи с.2022</i>	<i>январ майи соли 2023</i>	<i>январ майи с.2023 бо фоиш нисбат ба январ майи с.2022</i>	<i>Барои маълумот: январ майи с.2022 бо фоиш нисбат ба январ майи с.2021</i>
Гардиши савдои яклухт, таъмири автомобилҳо	1116658,1	116,0	5259375,5	111,0	120,1
аз он ҷумла:					
бахши давлатӣ	557,8	102,8	2609,2	77,9	168,7
бахши ғайридавлатӣ	1116100,3	128,3	5256766,2	140,4	95,0
аз он:					
бозорҳо ва дигар сохторҳои тичоратӣ	1116100,3	128,3	5256766,2	140,4	95,0

Таносуби гардиши савдои ғайридавлатӣ дар моҳҳои январ - майи соли 2023-юм 99,9 фоизи ҳаҷми умумиро ташкил кардааст.

1.2.6.1. Меҳмонхонаҳо ва тарабхонаҳо

Гардиши хӯроки умумӣ, яқоя бо хизматрасонии меҳмонхонаҳо ва тарабхонаҳо дар моҳҳои январ - майи соли 2023-ум 136009,3 ҳазор сомони ро ташкил дод, ки нисбат ба моҳҳои январ - майи соли 2022-ум 9,0 фоиз зиёд мебошад. (индекси нарх 104,4 фоизро ташкил дод).

Гардиши хӯроки умумӣ, яқоя бо хизматрасонии меҳмонхонаҳо,
тарабхонаҳо дар шаҳру ноҳияҳои вилояти Хатлон
дар моҳҳои январ - майи соли 2023

	май с.2023	май ¹⁾ с.2023 бо фоиз нисбат ба май с.2022	январ майи с.2023	январ майи ¹⁾ с.2023 бо фоиз нисбат ба январ майи с.2022
Вилояти Хатлон	17206,6	77,9	136009,3	109,0
аз он ҷумла:				
ш.Бохтар	5594,9	82,1	48597,8	119,6
н.Кӯшонӣён	269,2	93,6	1753,3	109,4
н.Вахш	32,3	9,6	1246,9	65,0
н.Хуросон	243,1	36,6	3452,5	92,4
н.Дустӣ	286,0	108,4	1967,9	130,2
н.Кӯбодӣён	612,7	99,2	3888,4	114,7
н.Ҷ.Балхӣ	632,0	96,7	4261,1	117,6
н.А.Ҷомӣ	820,6	94,3	5317,0	111,8
н.Ҷайхун	324,2	54,2	3027,1	93,0
н.Панҷ	758,5	101,8	4367,9	108,3
н.Шаҳритус	1007,4	81,6	7373,3	107,4
н.Ёвон	1101,8	102,7	6479,4	114,0
н.Н.Хусрав	55,9	33,6	763,3	83,9
ш.Леваконт	580,8	104,3	3216,2	103,7
ш.Кӯлоб	1924,4	84,5	14071,1	110,4
н.Муъминобод	86,3	75,4	680,4	99,2
н.Восеъ	503,9	37,1	6677,0	91,5
н.Ҷамадонӣ	204,5	43,9	2426,9	94,0
н.Фархор	400,5	52,7	4074,2	97,8
н.Темурмалик	34,2	46,5	383,4	93,7
н.Данғара	457,8	57,8	4581,0	104,0
н.Ховалинг	35,2	28,8	441,6	64,8
н.Ш.Шоҳин	125,6	97,1	685,3	98,1
н.Балҷувон	67,5	50,9	544,4	74,2
ш.Норак	1047,4	108,4	5731,9	106,9

ЭЗОХ: ¹⁾ - суръати афзоиш бо индекси нархҳои вилоятӣ ҳисоб карда шудааст, ки он аз индекси ҷумҳуриявӣ фарқ дорад.

1.2.8. ХИЗМАТРАСОНИИ ПУЛАКӢ

Дар моҳҳои январ-майи соли 2023 ҳаҷми хизмати пулакӣ, ки ҳамаи соҳаҳои хизматгузор расонидаанд, 1001988,7 ҳазор сомониро ташкил дод, ки нисбат ба ҳамаи давраи соли гузашта 1,2 фоиз зиёд шудааст, хизматрасонию пулакӣ ба аҳолии бошад 972400,0 ҳазор сомониро ташкил дода ки нисбати ҳамаи давраи соли гузашта 3,2 фоиз зиёд шудааст.

Таносуб дар сохтори ҳаҷми хизмати пулакӣ, ки корхонаҳои давлатӣ расонидаанд 14,6 фоизро ташкил медиҳад, ки аз ҷадвали зер аён аст:

(ҳазор сомонӣ)

	Барои маълумот:					
	майи с.2023	майи с.2023 ба хисоби фоиз нисбат ба майи с.2022	январ- майи с.2023	январ- майи с.2023 ба хисоби фоиз нисбат ба январ- майи с.2022	майи с.2022 ба хисоби фоиз нисбат ба фмайи с.2021	январ- майи с.2022 ба хисоби фоиз нисбат ба январ- майи с.2021
Ҳамагӣ	204611,8	102,5	1001988,7	101,2	96,9	101,3
аз он ҷумла:						
бахши давлатӣ	38142,3	135,8	146336,1	111,6	127,9	122,3
бахши ғайридавлатӣ	166469,5	93,9	855652,6	120,4	93,1	98,7

Корхонаю ташкилотҳои расмӣ ба қайд гирифташуда ба маблағи 223479,3 ҳазор сомонӣ хизмат расондаанд, ки 22,3 фоизи ҳаҷми умумии хизматрасониро ташкил медиҳад.

Ҳаҷми хизматрасонию пулакӣ ба аҳолии дар моҳҳои январ -майи соли 2023 дар шаҳру ноҳияҳо чунин аст:

(ҳазор сомонӣ)

	майи		майи с.2023 ба хисоби фоиз нисбат ба майи с.2022	январ- майи		январ-майи с.2023 ба хисоби фоиз нисбат ба январ-майи с.2022
	с.2022	с.2023		с.2022	с.2023	
хизматрасонию пулакӣ						
Ҳамагӣ (дар ҳамаи соҳаҳои хизматрасонӣ)	189856,5	204611,8	102,5	960374,9	1001988,7	101,2
аз он ҷумла: корхонаҳои ба қайд гирифташуда	43768,6	56096,2	121,9	230025,3	223479,3	94,2

ХИЗМАТРАСОНИИ ПУЛАКӢ

Ҳаҷми хизматрасонӣ дар моҳҳои январ-майи соли 2023 дар шаҳру ноҳияҳо дар ҷадвали зер пешниҳод карда шудааст.

(ҳазор сомонӣ)

	май		май с.2023 ба ҳисоби фоиз нисбат ба майи с.2022	январ- май		январ- май с.2023 ба ҳисоби фоиз нисбат ба - январ- майи с.2022
	с.2022	с.2023		с.2022	с.2023	
<i>хизматрасонии пулакӣ</i>						
Ҳамагӣ (дар ҳамаи соҳаҳои хизматрасонӣ)	189856,5	204611,8	102,5	960374,9	1001988,7	101,2
аз он ҷумла:						
ш. Бохтар	16131,4	22941,4	135,3	86534,6	97582,0	109,4
н. Кӯшонӣён	14390,2	13645,2	90,2	66334,0	69378,2	101,4
н. Вахш	10278,1	10177,4	94,2	50927,9	52650,2	100,3
н. Хуросон	5857,2	6042,3	98,2	28864,7	29868,2	100,4
н. Дустӣ	5918,6	5998,8	96,4	29352,7	30794,8	101,8
н. Қубодиён	9736,7	10062,0	98,3	48110,6	49726,3	100,3
н. Ҷ. Балхӣ	10709,5	10658,7	94,7	53171,1	55058,3	100,4
н. А. Ҷомӣ	9279,0	9669,0	99,1	45993,4	47494,2	100,2
н. Ҷайхун	9323,5	7857,0	80,2	37239,8	40543,4	105,6
н. Панҷ	6256,8	6353,6	96,6	31516,0	32991,1	101,5
н. Шаҳритус	8005,7	8293,7	98,6	37969,9	39656,2	101,3
н. Ёвон	13654,5	12177,1	84,9	66146,0	62612,6	91,8
н. Н. Хусрав	2092,9	1693,5	77,0	8654,2	9167,0	102,7
ш. Леваконт	2624,6	3049,9	110,6	13544,9	18063,2	129,3
ш. Қулоб	9339,8	16170,5	164,7	74275,9	72376,3	94,5
н. Муъминобод	4576,3	4779,9	99,4	22726,6	23495,2	100,3
н. Восеъ	11160,5	11501,2	98,1	54996,4	56681,9	100,0
н. Ҳамадонӣ	7693,6	8084,1	100,0	38587,7	39896,1	100,3
н. Фархор	8820,1	8729,5	94,2	42619,2	43988,3	100,1
н. Темурмалик	3568,1	3726,1	99,4	17639,1	18206,1	100,1
н. Дангара	9430,0	11463,7	115,7	49907,2	54498,2	105,9
н. Ховалинг	3088,1	3186,4	98,2	15398,1	15889,3	100,1
н. Ш. Шохин	2655,7	2784,9	99,8	13178,7	13620,9	100,2
н. Балҷувон	1510,1	1507,9	95,0	7566,0	7870,8	100,9
ш. Норак	3755,7	4058,2	102,8	19120,3	19879,8	100,8

ХИЗМАТРАСОНИИ ПУЛАКӢ

(ҳазор сомонӣ)

	<i>май</i>		<i>май с.2023 ба ҳисоби фои нисбат ба май с.2022</i>	<i>январ-май</i>		<i>январ- май с.2023 ба ҳисоби фои нисбат ба - январ- май с.2022</i>
	<i>с.2022</i>	<i>с.2023</i>		<i>с.2022</i>	<i>с.2023</i>	
	<i>аз он ҷумла, хизматрасонии пулакӣ ба аҳоли</i>					
Ҳамагӣ (аз он ҷумла: хизматрасонии ба аҳоли)	183817,3	190994,4	98,9	913564,2	972400,0	103,2
аз он ҷумла:						
ш. Бохтар	14643,4	12302,8	79,9	74413,6	81096,8	105,7
н. Кушониён	14361,3	13540,7	89,7	65504,8	68555,3	101,5
н. Вахш	9847,0	9626,3	93,0	48985,0	50148,4	99,3
н. Хуросон	5804,5	6031,2	98,9	28801,9	29803,4	100,4
н. Дӯстӣ	5894,5	5961,1	96,2	29213,3	30700,3	101,9
н. Қубодиён	9725,1	10055,9	98,4	48064,9	49683,4	100,3
н. Ҷ. Балхӣ	10671,0	10557,0	94,1	53025,5	54550,8	99,8
н. А. Ҷомӣ	8928,8	9309,1	99,2	44577,2	46076,0	100,3
н. Ҷайхун	9148,8	7649,7	79,6	36413,0	39677,4	105,7
н. Панҷ	6248,1	6305,5	96,0	31413,3	32878,2	101,5
н. Шаҳритус	7952,3	8123,1	97,2	37633,3	38871,2	100,2
н. Ёвон	10784,5	11846,6	104,5	45437,1	60796,9	129,8
н. Н. Хусрав	2080,2	1684,2	77,0	8611,2	9121,6	102,7
ш. Леваконт	2608,9	3039,0	110,8	13497,7	18008,1	129,4
ш. Қўлоб	9178,3	15587,7	161,6	71991,1	70654,7	95,2
н. Муъминобод	4573,5	4778,0	99,4	22712,4	23463,5	100,2
н. Восеъ	11012,5	11289,9	97,5	54033,7	55575,3	99,8
н. Ҳамадонӣ	7679,6	8068,9	100,0	38516,2	39699,9	100,0
н. Фархор	8810,3	8714,1	94,1	42429,2	43915,2	100,4
н. Темурмалик	3563,9	3715,1	99,2	17622,2	18160,2	100,0
н. Данғара	9356,4	11401,0	115,9	47276,7	54234,2	111,3
н. Ховалинг	3081,6	3132,4	96,7	15197,3	15567,4	99,4
н. Ш. Шоҳин	2621,7	2775,8	100,7	13127,9	13574,4	100,3
н. Балҷувон	1507,1	1503,0	94,9	7555,0	7853,0	100,8
ш. Норақ	3734,2	3996,3	101,8	17510,8	19734,3	109,3
Аз он ҷумла: хизматрасонии пулакӣ ба аҳоли дар корхонаю ташкilotҳои ба қайд гирифташуда	37729,0	42478,8	107,1	183214,6	193890,6	102,6

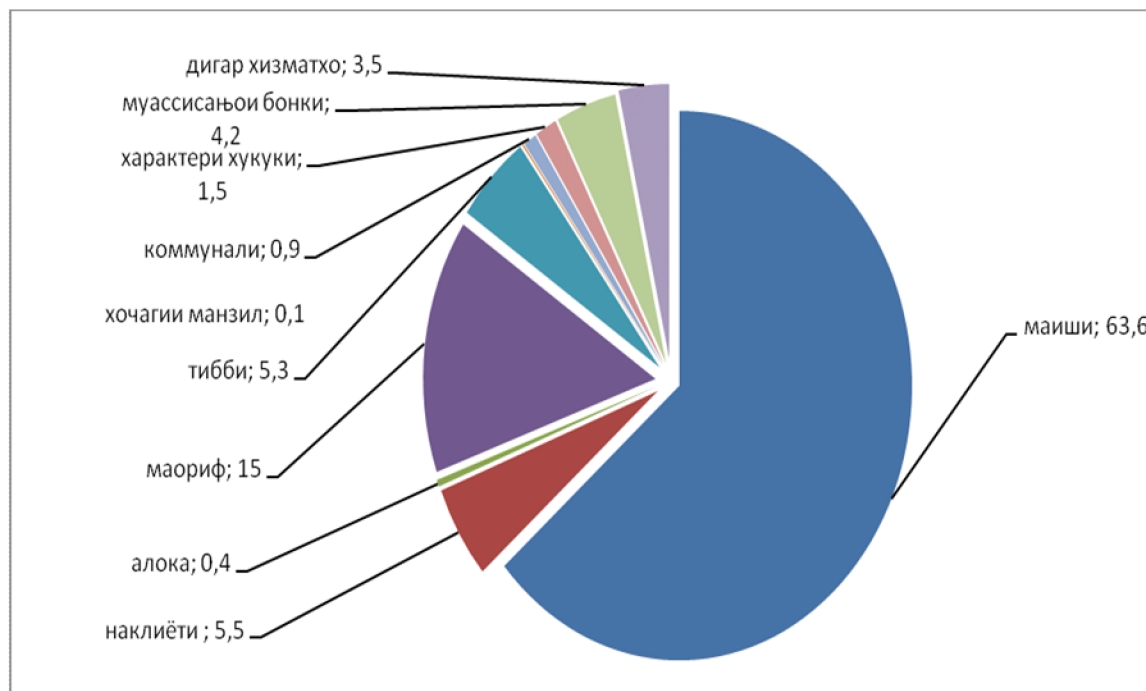
Ҳаҷми хизматрасонӣ ба ҳисоби миёна ба ҳар нафар аҳоли
дар моҳҳои январ майи соли 2023 дар шаҳру ноҳияҳо

	ҳаҷми хизматрасонии пулакӣ, ҳаз. сомонӣ	Шумораи аҳоли ба 01.01.с.2023 ҳазор нафар	ҳаҷми хизматрасонии пулакӣ ба ҳар нафар аҳоли нисбат ба ҳисоби миёнаи вилоятӣ, ба ҳисоби фоиз
Ҳамагӣ дар вилоят	1001988,7	3610,6	x
<i>аз он ҷумла:</i>			
ш. Бохтар	97582,0	128,8	2,7 бар
н. Кӯшонӣён	69378,2	266,2	93,9
н. Вахш	52650,2	218,2	86,9
н. Хуросон	29868,2	128,9	83,5
н. Дӯстӣ	30794,8	125,7	88,3
н. Қӯбодӣён	49726,3	200,1	89,5
н. Ҷ. Балхи	55058,3	215,6	92,0
н. А. Ҷомӣ	47494,2	188,2	90,9
н. Ҷайхун	40543,4	149	98,1
н. Панҷ	32991,1	127	93,6
н. Шаҳритус	39656,2	139,2	102,7
н. Ёвон	62612,6	254,8	88,5
н. Н. Хусрав	9167,0	46,4	71,2
ш. Леваконт	18063,2	50,9	127,9
ш. Қӯлоб	72376,3	225,5	115,7
н. Муъминобод	23495,2	101,1	83,7
н. Восеъ	56681,9	233	87,7
н. Ҳамадонӣ	39896,1	157,3	91,4
н. Фархор	43988,3	182,9	86,7
н. Темурмалик	18206,1	76,8	85,4
н. Данғара	54498,2	176,7	111,1
н. Ховалинг	15889,3	59,5	96,2
н. Ш. Шохин	13620,9	58,8	83,5
н. Балҷувон	7870,8	33,5	84,7
ш. Норак	19879,8	66,5	107,7

Ҳаҷми хизматрасонии пулакӣ аз рӯи намудҳо

(ҳазор. сомонӣ)

	майи соли 2023	майи соли 2023 ба ҳисоби фоиз нисбат ба майи соли 2022	январ майи соли 2023	январ майи соли 2023 ба ҳисоби фоиз нисбат ба январ майи соли 2022
Ҳамагӣ хизматҳои пулакӣ	204611,8	102,5	1001988,7	101,2
аз он ҷумла:				
хизмати маишӣ	118909,3	94,8	625782,6	104,0
хизмати нақлиёти мусофирбар	11748,5	113,2	55239,1	84,5
хизмати алоқа	656,5	64,4	3758,9	80,8
хизмати маориф	30555,3	108,3	150756,7	103,8
хизмати тиббӣ	20565,4	191,3	63057,6	119,3
хизматрасонии хочагии манзил	225,9	77,5	991,9	65,9
хизмати коммуналӣ	1645,0	68,8	8700,4	71,8
характери ҳуқуқӣ	2822,2	110,5	14532,2	116,0
муассисаҳои бонкӣ	10097,5	117,6	43565,0	106,1
дигар хизматҳо	7386,2	74,5	35604,3	67,3



ХИЗМАТРАСОНИИ ПУЛАКИ

(ҳазор сомонӣ)

	майи с.2022	майи с.2023	майи ¹⁾ с.2023 ба ҳисоби физ нисбат ба майи с.2022	январ майи с.2022	январ майи с.2023	январ майи ¹⁾ с.2023 ба ҳисоби физ нисбат ба январ майи с.2022
Вилояти Хатлон (қорхонаҳои расман ба қайд гирифташуда)	43768,6	56096,2	121,9	230025,3	223479,3	94,2
Ҳукуматҳо	1603	1673,9	99,4	7390,9	7117,3	93,4
Ҷамоатҳои шаҳрак ва деҳа	7,3	121,6	15,8 бар	63,8	364,7	5,5 бар
Вазорати маориф ва илмӣ	8900,5	10162,9	108,6	40869,5	44034,7	104,5
Вазорати кишоварзӣ	63,2	86,8	130,7	372,7	435,9	113,4
Вазорати фарҳанг	24,1	27,6	109,0	137,2	135,3	95,7
Вазорати милиоратсия ва захираҳои оби	5	100,6	19,1 бар	16	568,9	34,5 бар
Вазорати адлия	503,1	590,3	111,6	2667,2	3100,5	112,8
Вазорати нақлиёт ва алоқа	3106,9	1910,7	58,5	10078,6	9588,7	92,3
Вазорати тандурустӣ ва ҳифзи иҷтимоӣ	4715,5	14630	2,9 бар	23673,4	34830,4	142,7
Вазорати меҳнат, муҳоҷират ва шугли аҳоли	8,8	141,3	15,3 бар	88,3	303	3,3 бар
Вазорати қорҳои дохилӣ	47,6	59,9	119,7	205,2	259,7	122,8
Вазорати энергетика ва захираҳои оби	47,1	77,5	156,6	264,7	337,2	123,6
Вазорати саноат ва технологияҳои нав	208,2	210	96,0	1129,2	946,5	81,3
Кумитаи давлатии сармоягузорӣ ва идораи амволи давлатӣ	333,7	20,1	5,7	690,9	120,9	17,0
Кумитаи давлатии идораи замин ва геодезӣ	1959,2	2221,6	107,9	9267,6	10865,6	113,7
Кумитаи меъморӣ ва сохтмони назди Ҳукумат	250,8	240,9	91,4	1083,5	1272,4	113,9
Кумитаи телевизион ва радиои назди Ҳукумати вилояти Хатлон	21,6	17,7	78,0	118,1	56,8	46,6
Агентии стандартизация, метрология, сертификация ва нозироти савдо	426,9	476	106,1	2271,2	2576,1	110,0
Сарраёсати бойгонии назди Ҳукумат	44,1	39,1	84,4	209,4	229,6	106,3
Кумитаи давлатии заминсозӣ, геодезӣ ва харитасозӣ	122,5	187,1	145,3	591,3	1013,3	166,2
Кумитаи беҳатарии озуқаворӣ назди Ҳукумати вилояти Хатлон	24,5	16,5	64,1	89,7	79,2	85,6
Коллеҷияи химоятчиён	22,2	23,1	99,0	110,8	126,2	110,5
Иттифоқи Ҷумҳуриявии Ҷамъияти матлуботи вилояти Хатлон	626,1	546,6	83,1	2943,7	2937,3	96,8
Кумитаи марказии ташкилоти ёрии мудофияи вилояти Хатлон	66,5	59,4	85,0	574,3	668,5	112,9
Бонки амонатгузорӣ	1761,3	1714,8	92,6	8717,4	8913,7	99,2
Бонки тичоратӣ-саҳомӣ, саноатӣ-сохтмонӣ тоҷик «ОРИЁНБОНК»	359,8	196,8	52,0	1218,3	732,7	58,3
Дигар бонкҳо	1291,8	1295,9	95,4	5507,8	5738,5	101,1

ЭЗОҲ: ¹⁾ - суръати афзоиш бо индекси нархҳои вилоятӣ ҳисоб карда шудааст.

	(ҳазор сомонӣ)					
	майи с.2022	майи с.2023	майи ¹⁾ с.2023 ба ҳисоби фонз нисбат ба майи с.2022	январ майи с.2022	январ майи с.2023	январ майи ¹⁾ с.2023 ба ҳисоби фонз нисбат ба январ майи с.2022
Ассоиатсияи Ҷумҳуриявии саноати гӯшгу шир «ТОЧИКМЯСОМОЛПРОМ»	13,1	13	94,4	47,6	58,5	119,2
Консерни давлатии «ТОЧИККОММУНСЕРВИС»	2439,5	1779	69,4	12467,5	9396,3	73,1
Консерни давлатӣ-кооперативии «ТОЧИКСЕЛЬСТРОЙ»	15,2	22,9	143,3	157,4	138,7	85,5
Роҳи оҳани Тоҷик	18,6	675,5	34,5 бар	92,4	5719,8	60,0 бар
Ҷамъияти сахомии «ТОЧИКТЕЛЕКОМ»	150,2	149,4	94,6	819,8	842,4	99,7
Департаменти давлатии «ПОЧТАИ ТОҶИКИСТОН»	326,1	293,5	85,6	1310,9	1468,2	108,6
ҶДММ "Ширкати ҳавопаймоии Сомон Эйр"	-	1409,2	-	17081	1409,2	8,0
Ҷамъияти ронандаҳои ҳаваскори автомобил	8,5		0,0	120,9	84,3	67,6
Дигар фондҳо	35,1	70,1	190,0	370,4	324,9	85,1
Ташкилотҳои ҷамъияти	161,7	158,4	93,2	765	770,2	97,7
Ҷамъияти сахомии шакли қушода	152,1	154,6	96,7	697,4	789,6	109,8
Ҷамъияти сахомии шакли пушида	152,7	150,3	93,7	738,1	678,8	89,2
Ҷамъияти дорои масъулияти маҳдуд	6944,4	5594,2	76,6	36704,9	27455,1	72,6
Агентии ҳимоя ва инкишофи соҳибкории хурд	2,7	2,1	74,0	9	9,8	105,6
Иттиҳодияҳои байнисоҳавӣ, консорсиумҳо, ассоиатсияҳо, хонаҳои савдо ва дигар ташкилотҳои вилояти Хатлон, ки дар асоси ихтиёри барпо шудаанд	6,2	45	6,9 бар	78,5	121,8	150,5
Кооперативҳои Ҷумҳурии Тоҷикистон	13	-	-	63,3	46,1	70,6
Корхонаҳо, муассисаҳои алоҳидаи шахрвандони Ҷумҳурии Тоҷикистон	808,5	865,7	101,9	4106,6	4911,6	116,0
Ассоиатсияҳои хоҷагии деҳқонӣ (фермерии)	2,5	-	-	12,9	-	-
Филиалҳои субъектҳои хоҷагидори ватани	4605,3	6572,9	135,8	23821	25830,6	105,2
РСБ-ҳои субъектҳои хоҷагидори ватани	1361,8	1291,7	90,2	10209,8	6069,9	57,7

ЭЗОХ: 1)- суръати афзоиш бо индекси нархҳои вилоятӣ ҳисоб карда шудааст.

1.3. НАРХҲО
1.3. 1. НАРХҲОИ ИСТЕЪМОЛӢ

Индекси нархҳои истеъмоли

Индекси нархҳои молҳои истеъмоли дар моҳи майи соли 2023 нисбат ба моҳи гузашта 99,9 фоиз, аз он ҷумла ба молҳои озуқа 99,5 фоиз, ба молҳои ғайриозуқа 100,5 фоиз ва хизматрасонии пулакӣ ба аҳоли 100,2 фоизро ташкил дод.

Сатҳи таваррум (инфлясия) дар моҳи марти соли равон 102,3 фоизро ташкил дод. Соли 2022-ум бошад сатҳи таваррум 3,9 фоизро ташкил дода буд.

Тағйироти индекси нархҳои истеъмоли

(дар охири давра, ба ҳисоби фоиз)

	ҳамагӣ		аз он ҷумла:					
			молҳои озуқа		молҳои ғайриозуқа		хизматрасонии пулакӣ ба аҳоли	
	нисбат ба моҳи гузашта	нисбат ба декабри соли гузашта	нисбат ба моҳи гузашта	нисбат ба декабри соли гузашта	нисбат ба моҳи гузашта	нисбат ба декабри соли гузашта	нисбат ба моҳи гузашта	нисбат ба декабри соли гузашта
с.2022								
январ	100,4	100,4	100,7	100,7	99,9	99,9	100,0	100,0
февралӣ	100,2	100,6	100,8	101,5	99,7	99,6	98,6	98,6
март	101,8	102,4	102,7	104,3	100,2	99,8	100,7	99,3
семоҳаи -1		102,4		104,3		99,8		99,3
апрел	100,7	103,1	101,5	105,8	99,7	99,5	99,1	98,4
май	100,8	103,9	101,0	106,8	100,7	100,2	100,0	98,4
июн	100,2	104,1	100,1	106,9	100,6	100,8	99,8	98,3
Семоҳаи – 2		101,7		102,6		100,4		98,3
июл	100,4	104,6	100,7	107,7	100,0	100,8	100,1	98,3
август	98,6	103,1	97,5	105,0	100,4	101,2	100,2	98,5
сентябр	99,7	102,9	99,6	109,5	99,9	101,2	100,0	104,5
Семоҳаи -3		100,7		102,2		100,3		100,3
октябр	100,4	103,3	99,9	104,5	99,9	101,1	103,8	102,2
ноябри	100,7	104,0	100,7	105,2	101,2	102,3	100,0	102,3
декабри	100,2	104,3	100,6	105,8	99,9	102,2	99,4	101,6
семоҳаи 4		102,6		103,9		101,0		99,6
с. 2023								
январ	100,5	100,5	100,8	100,8	100,6	100,6	99,4	99,4
феврал	100,4	100,9	100,7	101,7	100,1	101,8	100,0	99,3
март	100,9	101,8	101,7	103,4	99,9	100,3	100,1	99,4
семоҳаи-1		101,8		103,4		100,3		99,4
апрел	100,5	102,4	100,5	103,9	100,6	100,8	100,5	99,9
май	99,9	102,3	99,5	103,4	100,5	101,3	100,2	100,1

* - охири давра нисбат ба охири давраи гузашта

Дар моҳи майи соли 2023 нисбат ба моҳи апрели соли 2023 нархи молҳои озуқа (аз он ҷумла: бо машрубот) 99,5 фоизро ташкил дод.

**Тағйироти индекси нархҳои гуруҳи намудҳои алоҳидаи молҳои озуқа
дар ҷадвали зер оварда шудааст:**

(дар охири давра, бо ҳисоби фоиз)

	май соли 2023			январ-май с.2023
	апрел с.2023	май с.2022	декабри с.2022	январ-май с.2022
маҳсулоти озуқаворӣ, яқҷоя бо машрубот	99,5	102,6	103,4	104,4
гӯшти ва гӯшти мурғ	101,1	100,9	103,5	103,3
моҳӣ ва маҳсулоти моҳигӣ	100,0	127,4	101,0	111,4
равғани маска	100,0	104,9	100,0	100,0
равғани пахта	98,5	73,0	85,5	80,7
шир ва маҳсулоти ширӣ	99,2	125,0	100,3	110,4
тухм	86,6	115,5	92,3	123,2
шакар	109,6	94,0	100,8	102,0
орди навъи 1-уми гандумӣ (маҳалӣ)	97,2	70,7	79,3	94,1
макарон	100,0	101,5	90,5	106,8
биринҷи маҳалӣ	112,0	130,3	130,4	115,9
картошка	86,5	140,5	121,8	115,8
меваҷот	104,6	159,2	130,5	110,4
сабзавот	80,1	132,3	112,1	127,1

Дар моҳи майи соли 2023 нисбат ба моҳи апрели соли раван аз молҳои озуқаворӣ мушоҳидашуда аз ҳама бештар молҳои зерин қиммат шудааст: биринҷи дароздонаи истеҳсоли ватанӣ- 3,9 фоиз, гӯшти гов бо устухонаш-, 3,2 фоиз, , гӯшти гӯсфанд-4,0 фоиз, гӯшти буз 2,6 фоиз, мурғи пухта-4,1 фоиз, мурғ дар грил (бирён)-6,0 фоиз, ҳасиби ҷушонидашудаи истеҳсоли ватанӣ- 12,9 фоиз, себ- 10,9 фоиз, нок- 5,5 фоиз, гелос- 4,1 фоиз, олу- 13,5 фоиз, ангур- 11,3 фоиз, лӯмӣ-16,0 фоиз, қарам- 12,5 фоиз сабзи- 19,8 фоиз, нахут-0,7 фоиз, лубиё-12,0 фоиз, қанди сафед- 17,1 фоиз ва шакар-9,6 фоиз.

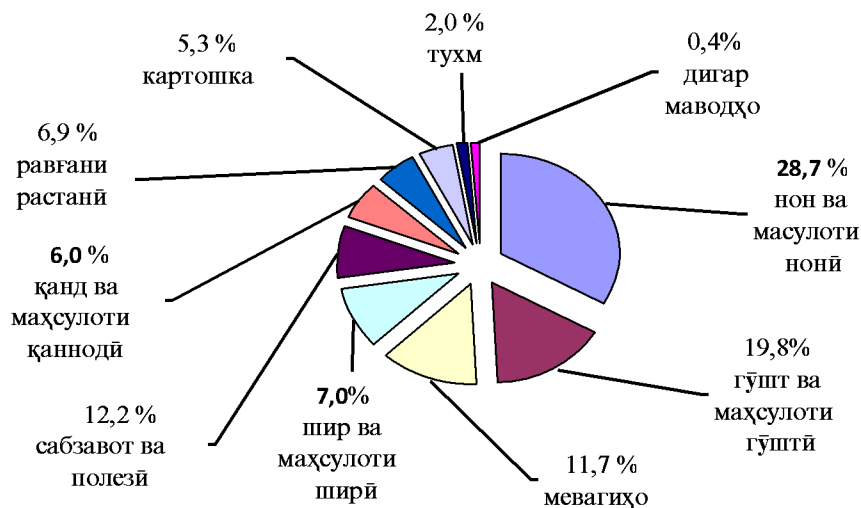
Зимнан маводҳои озуқаворӣ зерин арзон шуд: зорди навъи якуми истеҳсоли ватанӣ аз гандуми қазоқи- 5,6 фоиз, рони мурғ(окорочка) истеҳсоли хориҷӣ- 5,5 фоиз, пой мурғ истеҳсоли хориҷӣ8,9 фоиз, гӯшти мурғ- 1,2 фоиз, тухми мурғи фабрикавӣ – 13,4 фоиз, моҳии яққунонидшуда- 2,8 фоиз, равғани пахта- 1,5 фоиз, рӯғани офтобпараст- 9,6 фоиз, зардолу- 9,6 фоиз, шир- 8,2 фоиз, , ҷаққай хонагӣ- 19,5 фоиз, гулқарам- 1,0 фоиз, помидор-58,9 фоиз, қаламфури булғорӣ-72,8 фоиз, бодринг-44,4 фоиз, картошка-13,5 фоиз ва мош-3,8 фоиз.

**Сатҳи нархи миёнаи маҳсулоти алоҳидаи озуқа
дар сектори истеъмолӣ ба ҳисоби миёна**

(дар охири давра, бо сомони ва дирам, бо кг, литр)

	воҳиди ченак	май с.2023	апрел с.2023	март с.2023	декабр с.2022
гӯшти гов	кг	66,16	64,10	63,24	60,79
равғани доғқардашуда	кг	25,00	25,00	25,00	25,00
равғани пахта	лт	15,90	16,15	18,61	18,61
шир	лт	5,62	6,12	6,20	5,25
шакар	кг	10,0	9,12	8,91	9,92
тухм	10 (дона)	11,25	12,98	13,48	14,11
орди навъи 1-уми (маҳалӣ)	кг	4,91	5,20	5,10	5,90
биринҷ	кг	12,88	12,40	13,68	10,68
картошка	кг	4,88	5,64	5,00	4,35
бехпӣз	кг	3,95	3,95	5,21	4,27
сабзӣ	кг	6,25	5,21	3,95	3,05
себ	кг	9,15	8,25	7,25	5,23
арақ	лт	40,00	40,00	40,00	39,00

Соҳтори арзиши маҷмӯи озуқаворие, ки барои истеъмолот зарур аст, аз рӯи истеъмоли ҳақиқӣ (аз рӯи тадқиқи бучаи хонаводаҳо дар соли 2022), дар моҳи майи соли 2023 чунин аст:



Нархи молҳои ғайриозуқа дар моҳи майи соли 2023 нисбат ба моҳи гузашта 100,5 фоизро ташкил дод.

Тағйироти нархи гуруҳҳои асосии молҳои ғайриозуқа

	майи соли 2023 нисбат ба			январ-майи с.2023 нисбат ба январ-майи с.2022
	апрели с.2023	майи с.2022	декабри с.2022	
Маҳсулоти ғайриозуқа	100,5	102,3	101,3	102,7
либос ва пойафзол	100,2	108,1	102,3	106,2
либос ва газвор	100,2	134,4	109,1	121,0
пойафзол	100,0	106,1	99,9	103,0
асбобҳои барқӣ - маишӣ	100,7	100,8	101,9	100,1
масолеҳи бинокорӣ	101,6	107,9	104,1	103,1
чихоз	101,0	100,8	101,9	103,1
маводи шӯсгӯшӯӣ	100,0	130,0	100,0	137,8
молҳои маданӣ	100,0	100,0	100,0	100,0
доруворӣ	100,0	110,9	100,0	103,4
бензин	110,4	42,30	114,6	42,6
рӯзномаҳо, маҷаллаҳо	100,0	100,0	100,0	100,0
молҳои атриёту косметикӣ	100,0	102,8	100,0	100,0

Дар моҳи майи соли 2023 нисбат ба моҳи майи соли 2022 аз молҳои ғайриозуқаворие мушоҳидашуда аз ҳама бештар молҳои зерин қиммат шудааст: газвори ҷит бараш 80x90 см- 8,2 фоиз, газвори сагин бараш 90 см-3,1 фоиз газвори пахтагини қуртаворӣ- 26,1 фоиз, зерпуши (триси) мардона- 31,1 фоиз, ранги сафед барои дохили хона- 36,3 фоиз, қолини папмин 2x3-44,9 фоиз, қолини синтетикӣ- 17,8 фоиз, яхдони 200-400 литра- 13,2 фоиз, сузишвории бензини тамгаи А-92 – 10,4 фоиз ва гази мосъ-5,3 фоиз.

Зимнан сузишвории дизели(солярка)-1,4 фоиз арзон шуд.

НАРХ

Нарху таърифаи хизмати пулакие, ки ба аҳоли расонида мешавад дар моҳи майи соли 2023 нисбат ба моҳи гузашта 100,2 фоизро ташкил дод.

Тағйироти нарху таърифаҳои
гуруҳҳои алоҳидаи хизматрасонии пулакӣ ба аҳоли

	майи соли 2023 нисбат ба			январ-май с.2023 ба ҳисоби фоиз нисбат ба
	апрели с.2023	майи с.2022	декабр и с.2022	январ-майи с.2022
Хизматрасонии пулакӣ ба аҳоли	100,2	105,1	100,1	103,1
аз он ҷумла:				
-маишӣ	100,0	110,8	100,0	105,3
-нақлиёт	100,0	122,8	100,0	100,0
-алоқа	100,0	100,0	100,0	100,0
-манзилию коммуналӣ	100,7	105,0	97,6	103,8
-муассисаҳои томактабӣ	100,0	100,0	100,0	100,0
-тандурустӣ	100,0	100,0	100,0	102,1

1.4. БОЗОРИ МЕҲНАТ

1.4.1. БО ҚОР МАШГУЛ БУДАНИ АҲОЛИ

Шумораи қувваҳои қор¹ (аҳолии машғули қор ва бекорони расмӣ ба қайд гирифташуда) аз рӯи баҳои пешакӣ, моҳи апрели соли 2023-юм 952,3 ҳазор нафарро ташкил дод, ки аз ҷумлаи онҳо 938,6 ҳазор нафар (98,6 фоиз) дар соҳаҳои иқтисодии машғуланд ва 13,7 ҳазор нафар расмӣ мақоми бекорро гирифтанд, ки 1,4 фоизи шумораи қувваҳои қорро ташкил медиҳад.

Тағйироти шумораи қувваҳои қор дар солҳои 2022-2023 аз маълумоти ҷадвали зер аён аст:

	шумораи қувваҳои қори		аз он ҷумла:				сатҳи бекорӣ расмӣ ба қайд гирифташуда, ба ҳисоби фоиз нисбат ба шумораи қувваҳои қори
			аҳолии бо қор машғул		шумораи бекорони расмӣ ба қайд гирифташуда		
	ҳазор нафар	ба ҳисоби фоиз нисбат ба ҳамин давраи соли гузашта	ҳазор нафар	ба ҳисоби фоиз нисбат ба ҳамин давраи соли гузашта	ҳазор нафар	ба ҳисоби фоиз нисбат ба ҳамин давраи соли гузашта	
соли 2022							
январ	943,8	100,7	928,8	100,7	15,0	102,7	1,6
феврал	945,4	100,8	929,1	100,7	16,3	104,5	1,7
март	948,4	100,6	931,9	100,6	16,5	111,5	1,7
семоҳаи I	945,9	100,7	929,9	100,6	15,9	106,0	1,7
апрел	949,0	100,7	932,1	100,6	16,9	111,9	1,8
май	950,2	101,0	933,0	100,8	17,2	112,4	1,8
июн	953,0	100,2	934,8	100,7	18,2	114,5	1,9
нимсолаи I	948,3	100,4	931,6	100,3	16,7	109,9	1,7
июл	948,7	100,7	930,5	100,5	18,2	113,7	1,9
август	967,4	102,7	949,2	102,5	18,2	113,0	1,9
сентябр	959,1	101,1	941,1	100,9	18,0	116,1	1,9
9-моҳ	951,7	100,8	934,5	100,6	17,2	111,7	1,8
октябр	951,9	100,2	933,5	100,0	18,4	113,6	1,9
ноябр	984,3	103,9	965,4	103,7	18,9	113,2	1,9
декабр	951,9	100,5	935,1	100,4	16,8	107,7	1,8
январ-декабр	954,4	101,0	937,0	100,8	17,4	111,5	1,8
соли 2023							
январ	948,2	100,5	932,1	100,4	16,1	107,3	1,7
феврал	951,5	100,6	935,2	100,7	16,3	100,0	1,7
март	951,1	100,3	937,6	100,6	13,5	81,8	1,4
семоҳаи I	950,3	100,5	935,0	100,5	15,3	96,2	1,6
апрел	952,3	100,3	938,6	100,7	15,7	92,9	1,4

Аз шумораи умумии аҳолии ба қор машғул шахсони дар рӯйхатбудаи қирояқорон дар қорхонаҳои ҳамаи шаклҳои моликият дар моҳҳои январ-апрели соли 2023 492,8 ҳазор нафар ё 52,5 фоизи шумораи умумии аҳолии машғулро ташкил дод. Шумораи дар рӯйхатбудаи қорандони қироя дар моҳҳои январ-апрели соли 2023 нисбат ба моҳҳои январ-апрели соли 2022-ум 1,4 фоиз зиёд ва нисбати моҳҳои январ-апрели соли 2023 0,3 фоиз зиёд шудааст.

Шумораи миёнаи қорандоне, ки ба онҳо музди маош ҳисоб карда шудааст, дар моҳҳои январ-апрели соли 2023-юм 179,5 ҳазор нафарро ташкил медиҳад, ки нисбати ҳамин давраи соли гузашта 1,2 фоиз зиёд шудааст.

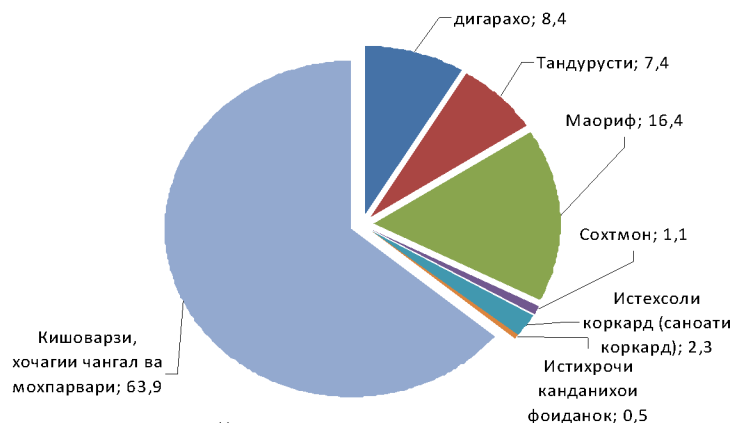
Шумораи қорандони қироя дар намудҳои фаъолияти иқтисодии бахши воқеӣ дар моҳҳои январ-апрели соли 2023 нисбат ба моҳҳои январ-апрели соли 2022-ум 1,6 фоиз зиёд шуда, 341,0 ҳазор нафарро ташкил дод ва дар намудҳои фаъолияти иқтисодии бахши хизматрасонӣ низ 0,7 фоиз зиёд шуда, 151,8 ҳазор нафарро ташкил дод.

¹ Мафҳуми «аҳолии дар иқтисодии фаъл» мувофиқи қарори 19-умин Конференсияи байнал-милалӣ оморчиёни меҳнат «Резолотсия оид ба омили фаъолияти меҳнатӣ, пуғл ва қувваҳои қорӣ истифодашуда» бекор карда шуд.

Шумораи кормандони рӯйхатии кироя ва вақти коркардашуда одам – соат аз рӯи намудҳои фаъолияти иқтисодӣ дар вилоят дар моҳҳои январ-апрели соли 2023

	<i>шумораи кироякдорони дар рӯйхатбуда, нафар</i>	<i>хиссаи кормандон дар намудҳои фаъолият, ба ҳисоби фоиз</i>	<i>вақти коркардашуда одам-соат, ҳазор</i>
Ҳамагӣ аз рӯи намудҳои фаъолияти иқтисодӣ	492,8	X	118350,0
аз он ҷумла:			
Дар бахши воқеӣ	341,0	69,2	20861,0
Кишоварзӣ, хочагии чангал ва моҳипарварӣ	314,9	63,9	6473,2
Истихроҷи канданиҳои ғоиданок	2,5	0,5	1371,2
Истеҳсоли коркард	11,2	2,3	5619,2
Таъмини нерӯи барқ, газ, буг ва хунуккунии ҳаво	4,0	0,8	2438,0
Таъминоти об, тозакунии, коркарди партовҳо ва дастрасии коркарди дуҷумдараҷа	3,2	0,6	1976,3
Соҳтмон	5,2	1,1	2983,1
Бахши хизматрасонӣ	151,8	30,8	97489,0
Савдои яклухт ва чакана, таъмири нақлиёти автомобилӣ ва мототсикл	4,1	0,8	2432,2
Нақлиёт ва хочагии анбор	2,6	0,5	1600,9
Меҳмонхонаҳо ва тарабхонаҳо	0,6	0,1	372,3
Иттилоот ва алоқа	1,2	0,2	746,4
Фаъолияти молиявӣ ва сугурта	3,9	0,8	2267,5
Амалиёт бо амволи ғайриманқул	1,5	0,3	727,2
Фаъолияти касбӣ, илмӣ ва техникаӣ	3,4	0,7	2207,3
Фаъолияти идоракунӣ ва ёрирасон	0,3	0,1	195,1
Идоракунии давлатӣ, мудоғиба таъмини амният ва сугуртаи иҷтимоӣ	12,5	2,5	7812,4
Маориф	80,6	16,4	53319,9
Тандурустӣ ва хизматрасониҳои иҷтимоӣ ба аҳоли	36,5	7,4	23202,7
Фаъолият дар соҳаи санъат, ташкили чорабиниҳои хушдиқунанда ва истироҳат	2,2	0,5	1388,7
Дигар хизматрасониҳо	2,4	0,5	1216,4
Фаъолияти ташкилотҳо ва намоёндагҳои хориҷӣ (экстерриториалӣ)	-	-	-

Шугли кормандони кироя аз рӯи намудҳои фаъолияти иқтисодӣ дар моҳҳои январ-апрели соли 2023



Шумораи кормандони рӯйхати кироя ва вақти коркардашуда одам-соат дар сатҳи шаҳру ноҳияҳои вилояти Хатлон дар моҳҳои январ-апрели соли 2023

	январ-апрели с.2023		
	шумораи кироякорони дар рӯйхатбуда, нафар	нисбат ба январ-апрели с.2022 ба ҳисоби фоиз	вақти коркардашуда одам-соат, ҳазор
ш. Бохтар	18,1	101,1	10765,7
н. Кӯшонӣён	35,3	101,1	6126,4
н. Вахш	25,5	104,1	4420,5
н. Хуросон	10,8	100,0	3027,4
н. Дусти	19,8	101,5	3237,0
н. Кубодиён	23,4	100,0	4406,2
н. Ҷ. Балхӣ	28,4	99,6	6056,5
н. А. Ҷомӣ	22,1	100,4	4125,4
н. Ҷайхун	21,9	100,9	3398,6
н. Панҷ	21,8	99,5	3129,0
н. Шаҳритус	20,7	102,0	3570,8
н. Ёвон	30,8	100,0	6726,8
н. Н. Хусрав	8,7	114,5	1475,0
ш. Леваконт	6,9	103,0	3265,7
ш. Кӯлоб	24,4	102,1	12366,9
н. Муъминобод	12,0	100,8	3397,1
н. Восеъ	32,1	100,3	6451,0
н. Хамадонӣ	17,2	100,0	4007,4
н. Фархор	51,6	100,0	6180,2
н. Темурмалик	8,5	100,0	2465,9
н. Дангара	20,6	102,5	8378,6
н. Ховалинг	7,1	107,6	2977,7
н. Ш. Шохин	12,8	100,8	2588,3
н. Балчувон	3,9	108,3	1176,4
ш. Норак	8,4	110,5	4629,5
Дар вилоят	492,8	101,4	118350,0

Ба гайр аз он, шумораи соҳибкорони инфиродӣ ҳамагӣ дар моҳҳои январ-апрели соли 2023-ум 16799 нафар, аз он ҷумла дар кишоварзӣ, шикор ва ҷангалпарварӣ, моҳипарварӣ 8037 нафар, саноати коркард 77 нафар, соҳтмон 4564 нафар, савдои яклухт ва ҷакана, таъмири автомобилҳо, мотосиклҳо, молҳои маишӣ ва маводҳои истифодаи шахсӣ 1681 нафар, меҳмонхонаҳо ва тарабхонаҳо 42 нафар, нақлиёт, хочагии анбор ва алоқа 359 нафар, ва дар дигар намудҳои фаъолият 1818 нафарро ташкил намудааст, ки он ба шумораи кормандон дохил намешавад.

Дар ташкилоту муассисаҳои вилоятӣ гайр аз кормандони расмӣ (штатӣ) қувваи корӣ дар шароити дучоякорӣ ва дар асоси қарордоду шартномаҳои хусусияти шахрвандию ҳуқуқидошта истифода бурда мешавад. Дар моҳи апрели соли 2023 дар шароити дучоякорӣ ва дар асоси қарордоду шартномаҳои хусусияти шахрвандию ҳуқуқидошта 4,5 ҳазор нафар кор кард, ки ин 2,5 фоизи шумораи ҷойҳои ишғолшудаи кориро ташкил медиҳад.

Шумораи кормандоне, ки дар шароити дучоякорӣ ва бо қарордоди хусусияти шахрвандию ҳуқуқидошта кор кардаанд

	<i>шумораи аҳолии машғул, ки дар шароити дучоякорӣ ва бо қарордод кор мекунанд, нафар</i>	<i>фоизи дучоякорон ва шахсони бо қарордод фаъолиятдошта нисбат ба шумораи ҷойҳои кори ишғолшуда</i>
соли 2022		
январ	3893	2,2
феврал	4274	2,4
март	4247	2,4
апрел	4404	2,5
май	5162	2,8
июн	4073	2,2
июл	3457	2,3
август	3802	2,1
сентябр	4332	2,2
октябр	4760	2,5
ноябр	4930	2,6
декабр	4716	2,6
соли 2023		
январ	2272	1,3
феврал	3927	2,2
март	4193	2,3
апрел	4533	2,5

Шумораи кормандоне, ки дар шароити дучоякорӣ ва бо қарордоди хусусияти шахрвандию ҳуқуқидошта қор қардаанд, аз рӯи намудҳои фаъолияти иқтисодӣ дар моҳи апрели соли 2023 қор қардаанд

	<i>шумораи кормандоне, ки дар шароити дучоякорӣ ва бо қарордод қор қардаанд, нафар</i>	<i>фоизи дучояқорон ва шахсони бо қарордод фаъолиятдошта нисбат ба шумораи ҷойҳои қори ишғолшуда</i>
Ҳамагӣ аз рӯи намудҳои фаъолияти иқтисодӣ	4533	2,5
аз он ҷумла:		
Дар баҳши воқеӣ	708	2,0
Кишоварзӣ, хочагии ҷангал ва моҳипарварӣ	70	0,6
Истихроҷи қанданиҳои фойданок	9	0,4
Истеҳсоли қорқард	127	1,0
Таъмини нерӯи барқ, газ, буг ва хунуққунии ҳаво	23	0,6
Таъминоти об, тозақунӣ, қорқарди партовҳо ва дастрасии қорқарди дуҷумдараҷа	90	3,0
Соҳтмон	389	8,2
Баҳши хизматрасонӣ	3825	2,6
Савдои яқлухт ва ҷакана, таъмири нақлиёти автомобилӣ ва мототсикл	25	0,7
Нақлиёт ва хочагии анбор	50	2,1
Меҳмонхонаҳо ва тарабхонаҳо	12	3,0
Иттилоот ва алоқа	57	4,7
Фаъолияти молиявӣ ва сугурта	408	10,8
Амалиёт бо амволи ғайриманқул	15	1,4
Фаъолияти касбӣ, илмӣ ва техникӣ	116	3,2
Фаъолияти идорақунӣ ва ёрирасон	3	1,0
Идорақунии давлатӣ, мудофия таъмини амният ва сугуртаи иҷтимоӣ	596	5,1
Маориф	1907	2,4
Тандурустӣ ва хизматрасониҳои иҷтимоӣ ба аҳоли	443	1,2
Фаъолият дар соҳаи санъат, ташкили ҷорабиниҳои хушдиқунанда ва истироҳат	77	3,7
Дигар хизматрасониҳо	116	5,3
Фаъолияти ташкилотҳо ва намояндагиҳои хориҷӣ (экстерриториалӣ)	-	-

Шумораи кормандони дар рӯйхатбудаи кироҷкор дар шахру ноҳияҳои вилояти Хатлон дар моҳҳои январ-апрели солҳои 2022-2023 чунин аст ҳазор нафар

	шумораи кироҷкорони дар рӯйхатбуда, дар солҳои		шумораи аслан кормандон дар солҳои	
	с.2022	с.2023	с.2022	с.2023
Вилояти Хатлон	486,2	492,8	177,4	179,5
ш.Бохтар	17,9	18,1	16,6	16,7
н.Кӯшонӣён	34,9	35,3	9,0	9,0
н.Вахш	24,5	25,5	7,1	6,9
н.Хуросон	10,8	10,8	5,1	5,0
н.Дӯстӣ	19,5	19,8	4,9	4,8
н.Қубодиён	23,4	23,4	6,2	5,9
н.Ҷ.Балхӣ	28,5	28,4	9,1	9,4
н.А.Ҷомӣ	22,0	22,1	5,9	5,9
н.Ҷайхун	21,7	21,9	5,3	5,3
н.Панҷ	21,9	21,8	5,5	5,4
н.Шаҳритус	20,3	20,7	5,7	5,9
н.Ёвон	30,8	30,8	10,6	10,6
н.Н.Хусрав	7,6	8,7	1,9	1,9
ш.Леваконт	6,7	6,9	4,9	5,3
ш.Кӯлоб	23,9	24,4	18,3	18,6
н.Муъминобод	11,9	12,0	4,9	4,9
н.Восеъ	32,0	32,1	9,5	9,6
н.М.С.А.Ҷамадонӣ	17,2	17,2	6,0	6,1
н.Фархор	51,6	51,6	8,6	8,5
н.Темурмалик	8,5	8,5	3,7	3,6
н.Данғара	20,1	20,6	11,4	11,9
н.Ховалинг	6,6	7,1	4,4	4,5
н.Ш.Шоҳин	12,7	12,8	4,3	4,3
н.Балҷувон	3,6	3,9	2,2	2,3
ш.Норак	7,6	8,4	6,5	7,2

**Шумораи кормандони рӯйхати кироя ва вақти коркардашуда
одам - соат аз рӯи намудҳои фаъолияти иқтисодӣ
дар вилояти Хатлон дар моҳҳои январ-апрели соли 2023**

	шумораи кироякорони дар рӯйхатбуда, хазор нафар	таносуб дар соҳаҳо, ба ҳисоби фоиз	вақти коркардашуда одам-соат дар моҳҳои январ- феврели соли 2023, хазор соат
Ҳамагӣ аз рӯи намудҳои фаъолияти иқтисодӣ	492,8	X	118350,0
аз он ҷумла			
Дар баҳши воқеӣ	341,0	69,2	20861,0
Кишоварзӣ, хоҷагии чангал ва мохипарварӣ	314,9	63,9	6473,2
Истихроҷи канданиҳои ғоиданок	2,5	0,5	1371,2
Саноати коркард	11,2	2,3	5619,2
Таъмини нерӯи барқ, газ, буг ва хунуккунии ҳаво	4,0	0,8	2438,0
Таъминоти об, тозакунии, коркарди партовҳо ва дастрасии коркарди дуҷумдараҷа	3,2	0,6	1976,3
Соҳтмон	5,2	1,1	2983,1
Баҳши хизматрасонӣ	151,8	30,8	97489,0
Савдои яқлухт ва чакана, таъмири нақлиёти автомобилӣ ва мототсикл	4,1	0,8	2432,2
Нақлиёт ва хоҷагии анбор	2,6	0,5	1600,9
Меҳмонхонаҳо ва тарабхонаҳо	0,6	0,1	372,3
Иттилоот ва алоқа	1,2	0,2	746,4
Фаъолияти молиявӣ ва сугурта	3,9	0,8	2267,5
Амалиёт бо амволи ғайриманқул	1,5	0,3	727,2
Фаъолияти касбӣ, илмӣ ва техникаӣ	3,4	0,7	2207,3
Фаъолияти идоракунии ва ёрирасон	0,3	0,1	195,1
Идоракунии давлатӣ, мудоғиба таъмини амният ва сугуртаи иҷтимоӣ	12,5	2,5	7812,4
Маориф	80,6	16,4	53319,9
Тандурустӣ ва хизматрасониҳои иҷтимоӣ ба аҳоли	36,5	7,4	23202,7
Фаъолият дар соҳаи санъат, ташкили чорабиниҳои хушдиқунанда ва истироҳат	2,2	0,5	1388,7
Дигар хизматрасониҳо	2,4	0,5	1216,4
Фаъолияти ташкилотҳо ва намоёндагҳои хориҷӣ	-	-	-

**Оиди таъсиси чойҳои нави қорӣ дар вилояти Хатлон
дар моҳҳои январ-апрели соли 2023
(қой)**

	Ҳамагӣ	аз он ҷумла	
		шахсони ҳуқуқӣ дар қорхона ва ташкilotҳо	шахсони воқеӣ
Вилояти Хатлон	18968	2169	16799
ш. Бохтар	440	58	382
н. Қӯшонийн	686	46	640
н. Вахш	701	92	609
н. Хуросон	790	20	770
н. Дӯстӣ	257	36	221
н. Қубодиён	1972	62	1910
н. Ҷ. Балхи	866	88	778
н. А. Ҷомӣ	495	186	309
н. Ҷайхун	3847	23	3824
н. Панҷ	524	124	400
н. Шаҳритус	956	54	902
н. Ёвон	1023	193	830
н. Н. Хусрав	236	6	230
ш. Леваконт	164	113	51
ш. Қӯлоб	959	158	801
н. Муъминобод	485	25	460
н. Восеъ	649	60	589
н. М. С. А. Ҳамадонӣ	541	25	516
н. Фархор	1126	88	1038
н. Темурмалик	185	42	143
н. Дангара	1196	462	734
н. Ховалинг	439	23	416
н. Ш. Шохин	125	4	121
н. Балчувон	64	12	52
ш. Норак	242	169	73

Дар моҳҳои январ-апрели соли 2023 ба миқдори 18968 қойҳои нави қорӣ таъсис дода шудааст. 18968 қойҳои нави қорӣ таъсис додашуда 7595 доимӣ, 5588 мавсимӣ, мувақатӣ 5724 ва иловаги 61 қой мебошад.

1.4.3. ТАЪСИСИ ЧОЙҲОИ НАВИ КОРИ

Дар моҳҳои январ-апрели соли 2023 аз тарафи шахсони ҳуқуқӣ ва воқеӣ дар маҷмӯъ 18968 чойҳои нави, иловагӣ ва барқароршудаи корӣ таъсис дода шуда, ҳамчунин – 3460 чойи корӣ барҳам дода шудааст. Салдои таъсис ва барҳамхурии чойҳои корӣ дар моҳҳои январ-апрели соли 2023-ум +15508 чойро ташкил дод.

Дар моҳҳои январ-марти соли 2023 аз тарафи шахсони ҳуқуқӣ 2169 чойҳои кори нави, иловагӣ ва барқарор шуда таъсис дода шудааст. Аз шумораи умумии чойҳои нави кори таъсис дода шуда 1820 чой ё 83,9 фоиз чойҳои кори доимӣ, 206 чойи кори муваққатӣ (9,5 фоиз) ва 82 чой мавсимӣ (3,8 фоиз) мебошад. Ғайр аз ин, дар соли 2023-ум 61 чойи кори иловагӣ таъсис карда шуд. Бештари чойҳои корӣ асосан дар соҳаи кишоварзӣ, хоҷагии чангал ва моҳидорӣ – 251 чой, саноати коркард – 322 чой, таъмини нерӯи барқ, газ, буг ва хунуққунии ҳаво – 11 чой, таъминоти об, тозакунии, коркарди партовҳо ва дастрасии коркарди дуюмдараҷа – 97 чой, сохтмон – 121 чой, дар маҷмӯъ дар баҳши воқеии иқтисодӣ 802 чой, савдои яклухт ва чакана – 107 чой, нақлиёт ва хоҷагии анбор – 8 чой, меҳмонхонаҳо ва тарабхонаҳо – 19 чой, фаъолияти молиявӣ – 44 чой, амалиётҳо бо амволи ғайриманқул – 18 чой, идораи давлатӣ, мудофия, таъмини амният ва суғуртаи иҷтимоӣ – 67 чой, маориф – 418 чой, тандурустӣ – 489 чой, дигар хизматрасониҳо – 197 чой ва дар дигар намудҳои фаъолияти иқтисодии баҳши хизматрасонӣ – 1367 чойи корӣ таъсис дода шудааст.

Дар муқоиса нисбат ба моҳҳои январ-марти соли 2022 аз тарафи шахсони ҳуқуқӣ шумораи чойҳои кори доимӣ, иловагӣ ва барқароршуда 15,1 фоиз ё 284 чойи корӣ зиёд таъсис дода шудааст.

**Шумораи чойҳои нав, иловагӣ ва барқароршудаи қорӣ таъсис дода шуда дар
корхонаю ташкилотҳои вилояти Хатлон, аз рӯи намудҳои фаъолияти иқтисодӣ
дар моҳҳои январ-марти солҳои 2022-2023**

	таъсиси чойҳои нав, иловагӣ ва барқароршудаи қорӣ дар корхонаю ташкилотҳо, чой		аз он ҷумла: чойҳои қорӣ доимӣ, чой	с.2023нисб ат ба с.2022 ба ҳисоби фоиз
	2022	2023	2023	
Ҳамагӣ аз рӯи намудҳои фаъолияти иқтисодӣ	1885	2169	1820	115,1
аз он ҷумла:				
Дар баҳши воқеӣ	1262	802	570	63,5
Кишоварзӣ, хоҷагии ҷангал ва моҳидорӣ	410	251	159	61,2
Саноати истихроҷи қанданиҳои қанданок	281	-	-	-
Саноати қорқард	188	322	256	171,3
Таъмини нерӯи барқ, газ, буг ва хунуккунии ҳаво	3	11	11	3,7 бар
Таъминоти об, тозакунии, қорқарди партовҳо ва дастрасии қорқарди дуҷумдараҷа	25	97	86	3,9 бар
Соҳтмон	355	121	58	34,1
Баҳши хизматрасонӣ	623	1367	1250	2,2 бар
Савдои яқлухт ва ҷакана, таъмири нақлиёти автомобилӣ ва мототсикл	35	107	92	3,1 бар
Нақлиёт ва хоҷагии анбор	25	8	2	32,0
Меҳмонхонаҳо ва тарабхонаҳо	40	19	19	47,5
Иттилоот ва алоқа	1	15	15	15,6 бар
Фаъолияти молиявӣ ва сугурта	54	44	44	81,5
Амалиёт бо амволи ғайриманқул	8	18	18	2,2 бар
Фаъолияти касбӣ, илмӣ ва техникӣ	42	104	103	2,5 бар
Фаъолияти идоракунии ва ёрирасон	6	2	2	33,3
Идораи давлатӣ, муҳофизат таъмини амният ва сугуртаи иҷтимоӣ	108	67	34	62,0
Маориф	130	418	381	3,2 бар
Тандурустӣ ва хизматрасониҳои иҷтимоӣ ба аҳоли	73	489	473	3,7 бар
Фаъолият дар соҳаи санъат, ташкили ҷорабиниҳои хушдиқунанда ва истироҳат	36	15	15	41,7
Дигар хизматрасониҳо	65	61	52	93,8
Фаъолияти ташкилотҳо ва намояндагиҳои хориҷӣ (экстерриториалӣ)	-	-	-	-

**Шумораи ҷойҳои нағ, иловагӣ ва барқароршудаи кори таъсис дода шуда
дар корхонаю ташкилотҳои шаҳру ноҳияҳои вилояти Хатлон
дар моҳҳои январ-марти солҳои 2022-2023**

	<i>таъсиси ҷойҳои нағ, иловагӣ ва барқароршудаи кори дар корхонаю ташкилотҳо, ҷой</i>		<i>аз он ҷумла: ҷойҳои кори доимӣ, ҷой</i>	<i>с.2023 нисбат ба с.2022ба ҳисоби фоиз</i>
	<i>2022</i>	<i>2023</i>	<i>2023</i>	
ш.Бохтар	160	58	15	36,2
н.Кӯшониён	5	46	16	9,2 бар
н.Вахш	35	92	53	2,6 бар
н.Хуросон	88	20	20	22,7
н.Дӯсти	330	36	36	10,9
н.Кубодиён	15	62	62	4,1 бар
н.Ҷ.Балхӣ	60	88	87	146,7
н.А.Ҷоми	10	186	186	18,6 бар
н.Ҷайхун	50	23	20	46,0
н.Панҷ	47	124	107	2,6 бар
н.Шахритус	44	54	53	122,7
н.Ёвон	212	193	176	91,0
н.Н.Хусрав	4	6	6	150,0
ш.Леваконт	94	113	74	120,2
ш.Кӯлоб	69	158	143	2,3 бар
н.Муъминобод	12	25	3	2,1 бар
н.Восеъ	6	60	3	10,0 бар
н.М.С.А.Ҷамадонӣ	53	25	25	47,2
н.Фархор	112	88	40	78,6
н.Темурмалик	18	42	42	2,3 бар
н.Данғара	139	462	460	3,3 бар
н.Ховалинг	120	23	23	19,2
н.Ш.Шоҳин	11	4	3	36,4
н.Балҷувон	4	12	11	3, бар
ш.Норак	187	169	156	90,4
Ҷамагӣ дар вилоят	1885	2169	1820	115,1

Таъсиси чойҳои нав, иловагӣ ва барқароршудаи қорӣ аз тарафи шахсони ҳуқуқӣ ва воқеӣ дар моҳҳои январ-апрели соли 2023



Дар моҳҳои январ-апрели соли 2023 аз тарафи шахсони воқеӣ – 16799 чойҳои нави қорӣ таъсис дода шуд, ки аз онҳо аз ҳисоби соҳибкдороне, ки дар асоси патент фаъолият мекунанд 731 чой (4,3 Ҷоиз), аз ҳисоби соҳибкдороне, ки бо шохдотнома фаъолият мекунанд – 659 чой (3,9 Ҷоиз), дар хоҷагҳои деҳқонӣ (оилавӣ) - 1275 чой (7,6 Ҷоиз) ва дар хоҷагҳои наздиқавлигии ёрирасон ва фаъолиятҳои ғайрирасмии бе тартиб додани ҳуҷҷати тасдиқкунанда дар хонаводаҳо 12451 чой (74,1 Ҷоиз) мебошанд. Аз шумораи умумии чойҳои қорӣ таъсис дода шуда 8025 чой (47,8 Ҷоиз) дар кишоварзӣ 4564 чой дар сохтмон (27,2 Ҷоиз), 1625 чой дар савдо (9,7 Ҷоиз), 359 чой дар нақлиёт, хоҷагии анбор ва алоқа (2,1 Ҷоиз) ва дар дигар намудҳои фаъолияти иқтисодӣ 2226 чойҳои нави қорӣ (13,2 Ҷоиз) таъсис дода шуд.

Дар қиёс ба моҳҳои январ-апрели соли 2022 аз тарафи шахсони воқеӣ шумораи чойҳои қорӣ доимӣ, иловагӣ ва барқароршуда 15,7 Ҷоиз ё ин ки 2277 чойи қорӣ зиёд таъсис дода шудааст.

Шумораи ҷойҳои наф, иловагӣ ва барқароршудаи кори таъсис дода шуда аз тарафи шахсони воқеӣ, аз рӯи намудҳои фаъолияти иқтисодӣ дар моҳҳои январ-апрели солҳои 2022-2023

	таъсиси ҷойҳои наф, иловагӣ ва барқароршудаи кори аз тарафи шахсони воқеӣ, ҷой		с.2023 нисбат ба с.2022 ба ҳисоби фоиз
	2022	2023	
Ҳамагӣ аз рӯи намудҳои фаъолияти иқтисодӣ	14522	16799	115,7
аз он ҷумла:			
Дар баҳши воқеӣ	10293	12867	125,0
Кишоварзӣ, шикор ва ҷангалпарварӣ	5186	8025	154,7
Моҳипарварӣ	12	12	100,0
Саноати истихроҷи маъданҳои кӯҳӣ ва коркарди конҳо	-	96	-
Саноати коркард	307	77	25,1
Нерӯи барқ, газ ва таъминоти об	-	93	-
Соҳтмон	4788	4564	95,3
Баҳши хизматрасонӣ	4229	3932	93,0
Савдои яқлухт ва ҷақана	1893	1625	85,8
Таъмири автомобилҳо, мототсиклҳо, молҳои маишӣ ва маводи истифодаи шахсӣ	43	56	130,2
Меҳмонхонаҳо	32	17	53,1
Тарабхонаҳо (ошхона, ҷойхона, бар, кафе, хӯроки умумӣ)	85	25	29,4
Нақлиёт, хоҷагии анбор ва алоқа	356	359	100,8
Амалиёт бо амволи ғайриманқул, иҷора ва фаъолияти тижоратӣ	-	-	-
Маориф	3	32	10,7 бар
Тандурустӣ	-	-	-
Дигар хизматҳои коммуналӣ, иҷтимоӣ ва шахсӣ	1817	1818	100,1

¹Дар асоси қарори Ҳукумати Ҷумҳурии Тоҷикистон аз 9 феввали соли 2016 №57 “Дар бораи қоидаҳои баҳисобгирии ҷойҳои кори мавҷуда, барқароршуда ва наф дар соҳаҳои иқтисодии Ҷумҳурии Тоҷикистон, ки аз тарафи шахсони воқеӣ таъсис дода мешавад”.

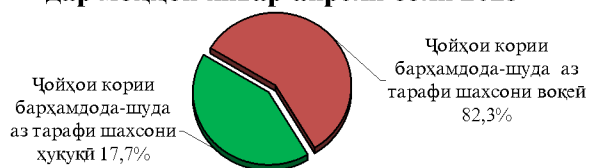
**Шумораи ҷойҳои нав, иловагӣ ва барқароршудаи кории таъсис дода шуда
аз тарафи шахсони воқеӣ, дар сатҳи шахру ноҳияҳои вилояти Хатлон
дар моҳҳои январ-апрели солҳои 2022-2023**

	таъсиси ҷойҳои нав, иловагӣ ва барқароршудаи корӣ аз тарафи шахсони воқеӣ, ҷой		с.2023 нисбат ба с.2022 бо ҳисоби фоиз
	2022	2023	
ш.Бохтар	284	382	134,5
н.Кушониён	630	640	101,6
н.Вахш	608	609	100,2
н.Хуросон	330	770	2,3 бар
н.Дустӣ	878	221	25,2
н.Кубодиён	1814	1910	105,3
н. Ҷ.Балхӣ	2288	778	34,0
н.А. Ҷомӣ	307	309	100,6
н.Ҷайхун	270	3824	14,2 бар
н.Панҷ	224	400	178,6
н.Шаҳритус	835	902	108,0
н.Ёвон	891	830	93,2
н.Н.Хусрав	275	230	83,6
ш.Леваконт	55	51	92,7
ш.Кӯлоб	684	801	117,1
н.Муъминобод	457	460	100,7
н.Восеъ	578	589	101,9
н.М.С.А.Ҳамадонӣ	487	516	105,9
н.Фархор	899	1038	115,5
н.Темурмалик	117	143	122,2
н.Дангара	693	734	105,9
н.Ховалинг	434	416	95,8
н.Ш.Шоҳин	350	121	34,6
н.Балҷувон	40	52	130
ш.Норак	94	73	77,7
Ҳамагӣ дар вилоят	14522	16799	115,7

Дар моҳҳои январ-март соли 2023 гайр аз таъсиси ҷойҳои корӣ ҳамчунин барҳамхӯрии ҷойҳои корӣ ба қайд гирифта шудааст. Дар маҷмӯъ дар корхонаю ташкилотҳо дар моҳҳои январ-март соли 2023 – ум 611 ҳолатҳои барҳам додани ҷойҳои корӣ ба қайд гирифта шудааст, ки аз онҳо 260 ҷойи кори доимӣ, 48 ҷойи кори муваққатӣ ва 303 ҷойи корӣ мавсимӣ мебошанд. Асосан барҳамхӯрии ҷойҳои корӣ дар баҳши воқеӣ 383 ҷой (62,7 фоиз), ки аз онҳо дар кишоварзӣ – 80 ҷой, саноати истихроҷи канданиҳои ғоиданок – 1 ҷой, саноати коркард – 239 ҷой, таъминоти об, тозакунии, коркарди партовҳо ва дастрасии коркарди дуҷумдараҷа – 5 ҷой, сохтмон – 58 ҷойро ташкил додаанд, дар баҳши хизматрасонӣ бошад, 228 ҷой (37,3 фоиз), ки аз онҳо дар савдои яклухт ва чакана - 20 ҷой, нақлиёт, хоҷагии анбор ва алоқа – 22 ҷой, ғайриқилиятҳои молиявӣ ва сугурта – 19 ҷой, амалиёт бо амволи ғайриманқул -2 ҷой, ғайриқилияти касбӣ, илмӣ ва техникӣ-46 ҷой, ғайриқилияти идоракунӣ ва ёрирасон-4 ҷой, идораи давлатӣ, мудофия, таъмини амният ва сугуртаи иҷтимоӣ - 16 ҷой, маориф – 72 ҷой, тандурустӣ – 16 ҷой ва дар дигар соҳаҳои баҳши хизматрасонӣ барҳамхӯрии ҷойҳои корӣ 11 ҷой мушоҳида карда шуд.

Дар моҳҳои январ-апрели соли 2023 ҳамчунин ҷойҳои корие, ки аз тарафи шахсони воқеӣ таъсис дода шуда буданд, 2849 ҷойи корӣ барҳам дода шудааст. Дар маҷмӯъ дар моҳҳои январ-апрели соли 2023 - ум барҳамхӯрии ҷойҳои корӣ аз тарафи шахсони ҳуқуқӣ ва воқеӣ 3460 ҷойро ташкил дод. Салдои таъсис ва барҳамхӯрии ҷойҳои корӣ дар корхонаю ташкилотҳо +1558 ҷойи кориро ташкил додааст. Салдои таъсис ва барҳамхӯрии ҷойҳои корие, ки аз тарафи шахсони воқеӣ таъсис дода шудаанд +13950 ҷойро ташкил додааст. Дар маҷмӯъ дар моҳҳои январ-апрели соли 2023-ум салдои таъсис ва барҳамхӯрии ҷойҳои корӣ +15508 ҷойи кориро ташкил додааст.

Барҳамхурии ҷойҳои кори аз тарафи шахсони ҳуқуқӣ ва воқеӣ дар моҳҳои январ-апрели соли 2023



Шумораи ҷойҳои нав, иловагӣ ва барқароршудаи кори, барҳамхурии ҷойҳои кори ва салдои таъсис ва барҳамхурии ҷойҳои кори дар корхонаю ташкилотҳо, дар сатҳи шаҳру ноҳияҳои вилояти Хатлон дар моҳҳои январ-марти соли 2023

	<i>таъсиси ҷойҳои нав, иловагӣ ва барқароршудаи кори дар корхонаю ташкилотҳо, ҷой</i>	<i>ҳамагӣ ҷойҳои кори барҳамдодашуда аз тарафи шахсони ҳуқуқӣ, ҷой</i>	<i>салдои ҳаракати ҷойҳои кори(+,-), дар корхонаю ташкилотҳо, воҳид</i>
ш.Бохтар	58	53	5
н.Кӯшонӣён	46	-	46
н.Вахш	92	46	46
н.Хуросон	20	-	20
н.Дӯстӣ	36	22	14
н.Кубодиён	62	1	61
н.Ҷ.Балхӣ	88	33	55
н.А.Ҷомӣ	186	21	165
н.Ҷайхун	23	47	-24
н.Панҷ	124	7	117
н.Шаҳритус	54	163	-109
н.Ёвон	193	77	116
н.Н.Хусрав	6	-	6
ш.Леваконт	113	-	113
ш.Кӯлоб	158	19	139
н.Муъминобод	25	37	-12
н.Восеъ	60	-	60
н.М.С.А.Ҷамадонӣ	25	4	21
н.Фархор	88	51	37
н.Темурмалик	42	-	42
н.Дангара	462	17	445
н.Ховалинг	23	-	23
н.Ш.Шоҳин	4	5	-1
н.Балҷувон	12	-	12
ш.Норак	169	8	161
Ҷамагӣ дар вилоят	2169	611	1558

**Шумораи ҷойҳои нав, иловагӣ ва барқароршудаи қорӣ, барҳамхӯрии ҷойҳои қорӣ
ва салдои таъсис ва барҳамхӯрии ҷойҳои қорӣ аз тарафи шахсони воқеӣ,
дар сатҳи шаҳру ноҳияҳои вилояти Хатлон дар моҳҳои январ-апрели соли 2023**

	<i>таъсиси ҷойҳои нав, иловагӣ ва барқароршудаи қорӣ аз тарафи шахсони воқеӣ, ҷой</i>	<i>ҳамагӣ ҷойҳои қорӣ барҳамдодашуда аз тарафи шахсони воқеӣ, ҷой</i>	<i>салдои ҳаракати ҷойҳои қорӣ(+,-) аз тарафи шахсони воқеӣ, воҳид</i>
ш.Бохтар	382	233	149
н.Кӯшонӣён	640	53	587
н.Вахш	609	394	215
н.Хуросон	770	408	362
н.Дӯстӣ	221	200	21
н.Қубодиён	1910	77	1833
н.Ҷ.Балхӣ	778	74	704
н.А.Ҷомӣ	309	-	309
н.Ҷайхун	3824	81	3743
н.Панҷ	400	-	400
н.Шаҳритус	902	410	492
н.Ёвон	830	-	830
н.Н.Хусрав	230	3	227
ш.Леваконт	51	30	21
ш.Кӯлоб	801	109	692
н.Муъминобод	460	39	421
н.Восеъ	589	88	501
н.М.С.А.Ҳамадонӣ	516	53	463
н.Фархор	1038	302	736
н.Темурмалик	143	84	59
н.Данғара	734	-	734
н.Ховалинг	416	158	258
н.Ш.Шоҳин	121	-	121
н.Балҷувон	52	23	29
ш.Норак	73	30	43
Ҳамагӣ дар вилоят	16799	2849	13950

Шумораи ҷойҳои нав, иловагӣ ва барқароршудаи кории таъсис дода шуда
ва барҳамхурии ҷойҳои корӣ дар сатҳи шаҳру ноҳияҳои вилояти Хатлон
дар моҳҳои январ-апрели соли 2023

	<i>таъсиси ҷой- ҳои нав, иловагӣ ва барқарор шудаи корӣ дар корхонаю ташкilotҳо, ҷой</i>	<i>таъсиси ҷойҳои нав ва барқароршудаи корӣ аз тарафи шахсони воқеӣ, ҷой</i>	<i>ҳамагӣ таъсиси ҷойҳои кории нав, иловагӣ ва барқарор шуда аз тара фи шахсони ҳуқуқӣ ва воқеӣ, ҷой</i>	<i>ҳамагӣ ҷойҳои кории барҳам- додашуда аз тарафи шахсони ҳуқуқӣ ва воқеӣ, ҷой</i>	<i>салдои ҳаракати ҷойҳои корӣ(+,-) воқид</i>
ш. Бохтар	58	382	440	286	154
н. Кушонӣён	46	640	686	53	633
н. Вахш	92	609	701	440	261
н. Хуросон	20	770	790	408	382
н. Дустӣ	36	221	257	222	35
н. Кубодиён	62	1910	1972	78	1894
н. Ҷ. Балхӣ	88	778	866	107	759
н. А. Ҷомӣ	186	309	495	21	474
н. Ҷайхун	23	3824	3847	128	3719
н. Панҷ	124	400	524	7	517
н. Шаҳритус	54	902	956	573	383
н. Ёвон	193	830	1023	77	946
н. Н. Хусрав	6	230	236	3	233
ш. Леваконт	113	51	164	30	134
ш. Кӯлоб	158	801	959	128	831
н. Муъминобод	25	460	485	76	409
н. Восеъ	60	589	649	88	561
н. М. С. А. Ҳамадонӣ	25	516	541	57	484
н. Фархор	88	1038	1126	353	773
н. Темурмалик	42	143	185	84	101
н. Данғара	462	734	1196	17	1179
н. Ховалинг	23	416	439	158	281
н. Ш. Шоҳин	4	121	125	5	120
н. Балҷувон	12	52	64	23	41
ш. Норак	169	73	242	38	204
Ҳамагӣ дар вилоят	2169	16799	18968	3460	15508

**Оиди ҷойҳои кори ҳоли дар шаҳру ноҳияҳои
вилояти Хатлон дар моҳи майи соли 2023
(аз рӯи маълумотҳои Агентии шугли аҳолии вилояти Хатлон)**

	ҳамагӣ	саноат	сохт- мон	кишо- варзӣ	нақ- лиёт ва алоқа	маориф ва фарҳанг	танду- рустӣ	савдо ва хизмат- расонӣ	манзи- лию ком- мунали	дигар соҳаҳо
Ҳамагӣ дар вилоят	2519	376	12	125	26	339	566	-	126	949
ш.Бохтар	-	-	-	-	-	-	-	-	-	-
н.Кӯшониён	125	-	-	-	-	18	46	-	-	61
н.Вахш	85	-	-	-	-	-	19	-	-	66
н.Хуросон	214	-	-	108	6	43	21	-	-	36
н.Дӯстӣ	90	-	-	-	-	12	11	-	9	58
н.Қубодиён	142	-	-	6	5	41	38	-	2	50
н.Ҷ.Балхӣ	65	-	-	-	-	11	24	-	-	30
н.А.Ҷомӣ	97	-	-	-	-	-	-	-	-	97
н.Ҷайхун	49	-	-	-	-	14	11	-	-	24
н.Панҷ	-	-	-	-	-	-	-	-	-	-
н.Шаҳритус	130	-	-	-	-	5	6	-	3	116
н.Ёвон	173	73	-	3	5	40	18	-	10	24
н.Н.Хусрав	110	-	-	-	-	15	39	-	-	56
ш.Леваканд	70	41	-	-	-	5	-	-	-	24
ш.Кӯлоб	150	58	-	-	-	-	-	-	54	38
н.Муъминобод	128	-	-	-	-	18	58	-	-	52
н.Восеъ	133	27	-	4	8	12	67	-	8	7
н.Ҳамадонӣ	76	-	8	-	-	39	10	-	3	16
н.Фархор	62	8	-	-	2	10	20	-	4	18
н.Темурмалик	30	-	-	-	-	-	-	-	-	30
н.Дангара	241	106	-	4	-	19	35	-	-	77
н.Ховалинг	72	-	-	-	-	19	31	-	-	22
н.Ш.Шоҳин	111	8	4	-	-	6	63	-	-	30
н.Балҷувон	33	-	-	-	-	8	14	-	1	10
ш.Норак	133	55	-	-	-	4	35	-	32	7

ОИДИ ТАШКИЛ ВА ГУЗАРОНИДАНИ ЯРМАРКАҲОИ ҶОЙҲОИ КОРИИ ХОЛӢ
ВА БО КОРТАЪМИНКУНИИ ШАҲРВАНДОН АЗ РӢИ МАЪЛУМОТҲОИ
АГЕНТИИ ШУҒЛИ АҲОЛИИ ВИЛОЯТИ ХАТЛОН
ДАР МОҲҲОИ – ЯНВАР-МАЙИ СОЛИ 2023

	Нақшаи гузаронидани ярмаркаҳо	шумораи ярмаркаҳо		шумораи корхонаҳои иштирок- намуда		ҷойҳои ҳолии кор пешниҳод- шуда		ба ҷои кор роҳхат гирифтаанд		бо кор таъмин шуданд	
		дар 1 моҳ	аз ав- вали сол	дар 1 моҳ	аз ав- вали сол	дар 1 моҳ	аз ав- вали сол	дар 1моҳ	аз ав- вали сол	дар 1моҳ	аз ав- вали сол
Вилояти											
Хатлон	302	49	212	358	2198	3268	3268	709	3410	493	2461
ш.Бохтар	13	2	8	10	83	130	130	50	208	35	153
н. Кӯшониён	13	2	8	6	54	107	107	28	122	28	92
н.Вахш	12	2	8	10	68	96	96	63	161	15	56
н.Хуросон	12	2	9	9	65	196	196	22	88	20	68
н.Дӯсти	12	2	7	17	109	79	79	16	47	13	43
н.Кубодиён	12	2	9	25	103	135	135	45	208	25	128
н. Ҷ.Балхӣ	12	2	8	7	47	31	31	22	125	17	95
н.А.Ҷомӣ	12	2	7	7	51	75	75	28	136	26	94
н.Ҷайхун	12	2	9	16	144	51	51	47	352	44	202
н.Панҷ	12	2	8	20	151	85	85	40	193	28	125
н.Шаҳритус	12	2	9	8	70	148	148	37	212	27	133
н.Ёвон	12	2	9	10	83	210	210	21	130	18	105
н.Н.Хусрав	12	2	9	16	144	116	116	60	208	-	142
ш.Леваконт	12	2	7	6	59	71	71	18	85	15	63
ш.Кӯлоб	12	2	9	16	63	134	134	16	85	16	70
н.Муъминобод	12	2	9	24	84	246	246	14	67	14	62
н.Восеъ	12	2	9	23	127	266	266	16	80	11	53
н.Ҳамадонӣ	12	2	9	13	74	170	170	17	67	17	67
н.Фархор	12	2	9	15	81	86	86	20	109	20	109
н.Темурмалик	12	2	9	14	73	60	60	22	110	22	110
н.Дангара	12	2	9	16	118	241	241	32	143	19	118
н.Ховалинг	12	1	8	12	76	120	120	20	159	20	92
н.Ш.Шохин	12	2	9	15	89	221	221	17	80	17	80
н.Балҷувон	12	2	9	29	124	66	66	13	114	13	92
ш.Норак	12	2	8	14	88	128	128	25	121	13	109

1.4.2. ТАЛАБОТ ВА ПЕШНИҲОД БА ҚУВВАИ КОРӢ

Дар охири моҳи апрели соли 2023 дар Раёсати Агентии меҳнат ва шугли аҳоли дар вилоят 20803 ҳазор нафар корталаб дар қайд буд, ки нисбат ба ҳамин давраи соли 2022-ум 3,7 фоиз ва нисбати моҳи марти соли 2023-ум 0,9 фоиз зиёд шудааст. Дар моҳи апрели соли 2023-юм 3699 ҳазор нафар муроҷиаткарда барои таъмини кор дар қайди Раёсати Агентии меҳнат ва шугли аҳоли дар вилоят гирифта шуда (нисбат ба ҳамин давраи соли 2022-ум 7,5 фоиз зиёд мебошад), 2336 ҳазор нафар бекорон бо кор таъмин карда шудаанд (63,2 фоизи дар қайд гузошташудаи муроҷиаткардаҳо барои таъмини кор), ки нисбат ба ҳамин давраи соли гузашта 8,4 фоиз зиёд шудааст.

	<i>Шаҳрвандони қобили меҳнати бекори корталаб дар охири давра дар қайд буда, нафар</i>		<i>шумораи шаҳрвандони муроҷиаткардаи дар қайди хадамоти шугли аҳоли барои таъмини кор гузошта шуда, нафар</i>		<i>хадамоти шугли аҳоли бо кор таъмин кардааст, нафар</i>	
	<i>ҳамагӣ</i>	<i>аз ҷумла занҳо</i>	<i>ҳамагӣ</i>	<i>аз ҷумла занҳо</i>	<i>ҳамагӣ</i>	<i>аз ҷумла занҳо</i>
соли 2022						
январ	20002	9637	2080	1025	1362	724
феврал	21366	10870	3759	2112	1681	761
март	21404	11120	5204	2795	2612	1292
семоҳаи I	20924	10542	3681	1977	1885	926
апрел	22191	11200	3440	1358	1973	967
май	22759	11236	3454	1513	2067	1083
июн	24165	12045	4861	2474	2920	1391
нимсолаи I	21981	11018	3800	1879	2102	1036
июл	24394	12219	2583	1274	1832	870
август	24298	12037	3378	1695	2830	1507
сентябр	24464	12219	4351	2353	3377	1772
9 моҳ	25467	11398	3679	1844	2295	1152
октябр	24998	12352	2782	1500	1781	959
ноябр	25279	12286	3057	1351	2105	1054
декабр	23538	11508	3369	1816	2422	1318
январ- декабр соли 2022	23238	11561	3526	1772	2247	1142
соли 2023						
январ	23130	11452	2116	1116	1208	681
феврал	23687	11702	2759	1382	1675	797
март	20602	10093	3474	1711	2896	1390
апрел	20803	10415	3699	1845	2336	1043

Шумораи ҷойҳои холии кор, ки корхонаҳо ба Раёсати Агентии меҳнат ва шугли аҳоли дар охири моҳи апрели соли 2023 пешниҳод кардаанд, нисбат ба ҳамин давраи соли 2022-ум 2,5 фоиз зиёд шуда, 2745 ҷойро ташкил додаанд. Шумораи ҷойҳои холии корӣ арзшуда нисбат ба моҳи марти соли 2023-ум 1,3 фоиз кам шудааст. Сарборӣ ба як ҷои холии кории арзшуда 7,6 нафарро ташкил дод (дар моҳи апрели соли 2022-ум 8,3 нафар буд).

**1.4.4. БЕКОРӢ
БЕКРОНИ РАСМӢ БА ҚАЙД ГИРИФТАШУДА**

Шумораи бекорони дар Раёсати Агентии меҳнат ва шугли аҳоли дар вилояти Хатлон расмӣ ба қайд гирифташуда дар охири моҳи апрели соли 2023-юм 13733 нафарро ташкил карда, нисбат ба моҳи апрели соли 2022-ум 18,6 фоиз кам шудааст. Аз ҷумлаи бекорони ба қайд гирифташуда занон 42,6 фоиз (5856 ҳазор нафар) Сатҳи бекорони расмӣ ба қайд гирифташуда 1,4 фоизи қувваи кориро ташкил кард.

	Шумораи бекорони расмӣ эътирофшуда дар охири моҳ, нафар	аз он ҷумла		сокинони деҳот, нафар		аз рӯи бекорӣ кӯмакпулӣ таъин карда шудааст, нафар
		занон	шахсони 15-29 сола	ҳамагӣ	занон	
соли 2022						
январ	14972	7260	9738	10960	4453	171
феврал	16316	7711	10061	10554	4546	333
март	16546	8114	9973	11716	5455	541
апрел	16870	8020	10966	12356	5313	507
май	17186	7874	11071	12467	5223	341
июн	18217	8377	11855	13127	5361	262
июл	18267	8504	12015	12951	5450	365
август	18163	8287	12199	12397	4903	361
сентябр	17992	8202	12240	13233	5336	567
октябр	18448	8427	12289	13123	5393	325
ноябр	18878	8281	12336	11863	5306	305
декабр	16760	7160	11148	11597	4721	624
соли 2023						
январ	16063	6937	10371	10974	4477	137
феврал	16283	6985	10905	11406	4524	162
март	13526	5587	8436	9005	3455	33
апрел	13733	5856	8730	8513	3449	766

Дар тадбирҳои қабулшуда ҳимояи иҷтимоии бекорони ба қайд гирифташуда ва баланд бардоштани қобилияти рақобати онҳо дар бозори меҳнат ба назар гирифта шудааст: тайёрии касбӣ, таълим ва такмили ихтисос, ташкили ҷойҳои кории ҷамъиятии музднок.

Тадбирҳои оид ба кӯмаки иҷтимоии бекорони расмӣ ба қайд гирифташуда

	дар охири моҳи апрели с.2022			дар охири моҳи апрели с.2023		
	ҳамагӣ, нафар	аз он зانون	ҷумла ашхоси 15-29 сола	ҳамагӣ, нафар	аз он зانون	ҷумла ашхоси 15-29 сола
Шумораи бекорони расмӣ ба қайд гирифташуда дар охири моҳ аз он ҷумла:	16870	8020	10966	13733	5856	8730
- кӯмак таъмин карда шудааст	7940	93	х	6451	81	х
- ба тайёрии касбӣ фиристода шудааст	1462	1171	х	1042	817	х
- аз шумораи таълими касбӣ гузашта ҳамагӣ бо кор таъмин карда шуданд	329	210	х	-	-	х
ва корҳои ҷамъиятии музднок ҷалб карда шудаанд	170	65	х	361	202	х

1.5. САТҲИ ЗИНДАГӢ, МУЗДИ МЕҲНАТ

1.5.1. ҲАҚҚИ МЕҲНАТ

Музди миёнаи ҳармоҳаи номиналии меҳнат, ки ба кормандони кироҷкор пардохта шуд, дар моҳҳои январ-апрели соли 2023 ба андозаи 1486,47 сомонӣ буда, музди меҳнат нисбат ба моҳҳои январ-апрели соли 2022-ум 21,4 фоиз зиёд шуда, нисбат ба моҳи март соли 2023-ум бошад, 0,4 фоиз кам шудааст.

Музди ҳадди ақал 600 сомони ро ташкил медиҳад.

.5. САТҲИ ФОНДИ МУЗДИ МЕҲНАТ ВА МУЗДИ КОР
1.5.1. ФОНДИ МУЗДИ МЕҲНАТИ ВИЛОЯТИ ХАТЛОН

	фонди музди меҳнати хармоҳаи пардохтшудаи кор		
	январ-апрели 2022 ҳазор сомонӣ	январ-апрели с.2023 ҳазор сомонӣ	январ-апрели с. 2023 нисбат ба январ-апрели с.2022 ба ҳисоби фоиз
Ҳамагӣ аз рӯи намудҳои фаъолияти иқтисодӣ	868433,4	1067509,8	122,9
аз он ҷумла			
Дар баҳши воқеӣ	207036,0	262316,8	126,7
Кишоварзӣ, хоҷагии ҷангал ва моҳипарварӣ	25617,6	28739,9	112,2
Истихроҷи канданиҳои ғоиданок	17323,0	21130,3	122,0
Саноати коркард	66568,0	87173,9	130,9
Таъмини нерӯи барқ, газ, буг ва хунуққунӣ ҳаво	54215,0	65346,6	120,5
Таъминоти об, тозакунии, коркарди партовҳо ва дастрасии коркарди дуҷумдараҷа	11165,2	12825,4	114,9
Соҳтмон	32147,2	47100,7	146,5
Баҳши хизматрасонӣ	661397,4	805193,0	121,7
Савдои яқлухт ва ҷақана, таъмири нақлиёти автомобилӣ ва мототсикл	15167,7	16748,0	110,4
Нақлиёт ва хоҷагии анбор	13123,8	14945,8	113,9
Меҳмонхонаҳо ва тарабхонаҳо	1075,7	1711,4	159,1
Иттилоот ва алоқа	5527,2	6310,5	114,2
Фаъолияти молиявӣ ва сугурта	45979,2	56005,7	121,8
Амалиёт бо амволи ғайриманкул	5590,8	6533,1	116,8
Фаъолияти касбӣ, илмӣ ва техникӣ	16496,4	18679,2	113,2
Фаъолияти идоракунии ва ёрирасон	1244,7	1159,6	93,2
Идоракунии давлатӣ, мудофия таъмини амният ва сугуртаи иҷтимоӣ	53648,0	64621,0	120,4
Маориф	350300,0	435650,8	124,4
Тандурустӣ ва хизматрасониҳои иҷтимоӣ ба аҳоли	129680,6	155179,4	119,7
Фаъолият дар соҳаи санъат, ташкили ҷорабиниҳои ҳушдиққунанда ва истироҳат	9736,8	11190,0	114,9
Дигар хизматрасониҳо	13826,7	16458,5	119,0
Фаъолияти ташкилотҳо ва намояндагҳои хоричӣ	-	-	-

Фонди музди меҳнат дар шаҳру ноҳияҳои вилояти Хатлон
дар моҳҳои январ-апрели солҳои 2022-2023

	фонди музди меҳнати ҳармоҳаи пардохтшудаи кор		
	январ-апрели с. 2022 ҳазор сомонӣ	январ-апрели с. 2023 ҳазор сомонӣ	январ-апрели с. 2023 нисбат январ-апрели с. 2022 ба ҳисоби фоиз
Вилояти Хатлон	868433,4	1067509,8	122,9
ш. Бохтар	106757,7	128489,9	120,4
н. Кӯшонӣён	38983,8	51338,6	131,7
н. Вахш	28212,3	33373,1	118,3
н. Хуросон	20783,7	24607,7	118,4
н. Дӯсти	19853,8	23710,0	119,4
н. Қубодиён	26306,8	30283,7	115,1
н. Ҷ. Балхӣ	35424,0	42209,4	119,1
н. А. Қомӣ	25306,0	30125,6	119,0
н. Ҷайхун	23791,9	28892,5	121,4
н. Панҷ	21087,5	25507,7	121,0
н. Шаҳритус	24692,4	30064,6	121,8
н. Ёвон	60605,8	76385,7	126,0
н. Н. Хусрав	7256,7	8900,6	122,6
ш. Леваконт	22925,7	28947,1	126,3
ш. Кӯлоб	89818,9	112941,8	125,7
н. Мӯъминобод	18668,0	20751,5	111,2
н. Восеъ	36055,9	46281,0	128,4
н. М. С. А. Ҳамадонӣ	22572,9	27555,7	122,1
н. Фархор	30811,2	38745,3	125,7
н. Темурмалик	17495,6	18930,3	108,2
н. Данғара	82626,8	93218,2	112,8
н. Ховалинг	26482,3	32811,1	123,9
н. Ш. Шохин	16220,7	18639,4	114,9
н. Балҷувон	9000,8	11249,9	125,0
ш. Норақ	56692,1	83549,5	147,4

ФАРҚИЯТИ МУЗДИ МЕҲНАТ

Музди меҳнати камтарин дар моҳҳои январ-апрели соли 2023 дар баҳши воқеии намудҳои фаъолияти иқтисодӣ дар кормандони кишоварзӣ, хоҷагии чангал ва моҳипарварӣ 725,17 сомони ро ташкил дод. Музди меҳнати аз ҳама баланд дар баҳши воқеии иқтисодиёт дар таъмини нерӯи барқ, газ, буг ва хунуккунии ҳаво истеҳсоли коркард 4184,59 истихроҷи канданиҳои ғоиданок 2466,19 (саноати коркард) 2286,35 сомонӣ, таъмини об тозакуни, коркарди партовҳо ва дастрасии коркарди дуҷумдараҷа 1061,71 сомонӣ ва сохтмон 2407,03 сомони ро ташкил медиҳад. Умуман дар баҳши воқеии намудҳои фаъолияти иқтисодӣ музди миёнаи ҳармоҳаи меҳнат дар моҳҳои январ-апрели соли 2023-юм 1963,57 сомони ро ташкил дода, нисбат ба моҳҳои январ-апрели соли 2022-ум 18,9 фоиз зиёд шудааст.

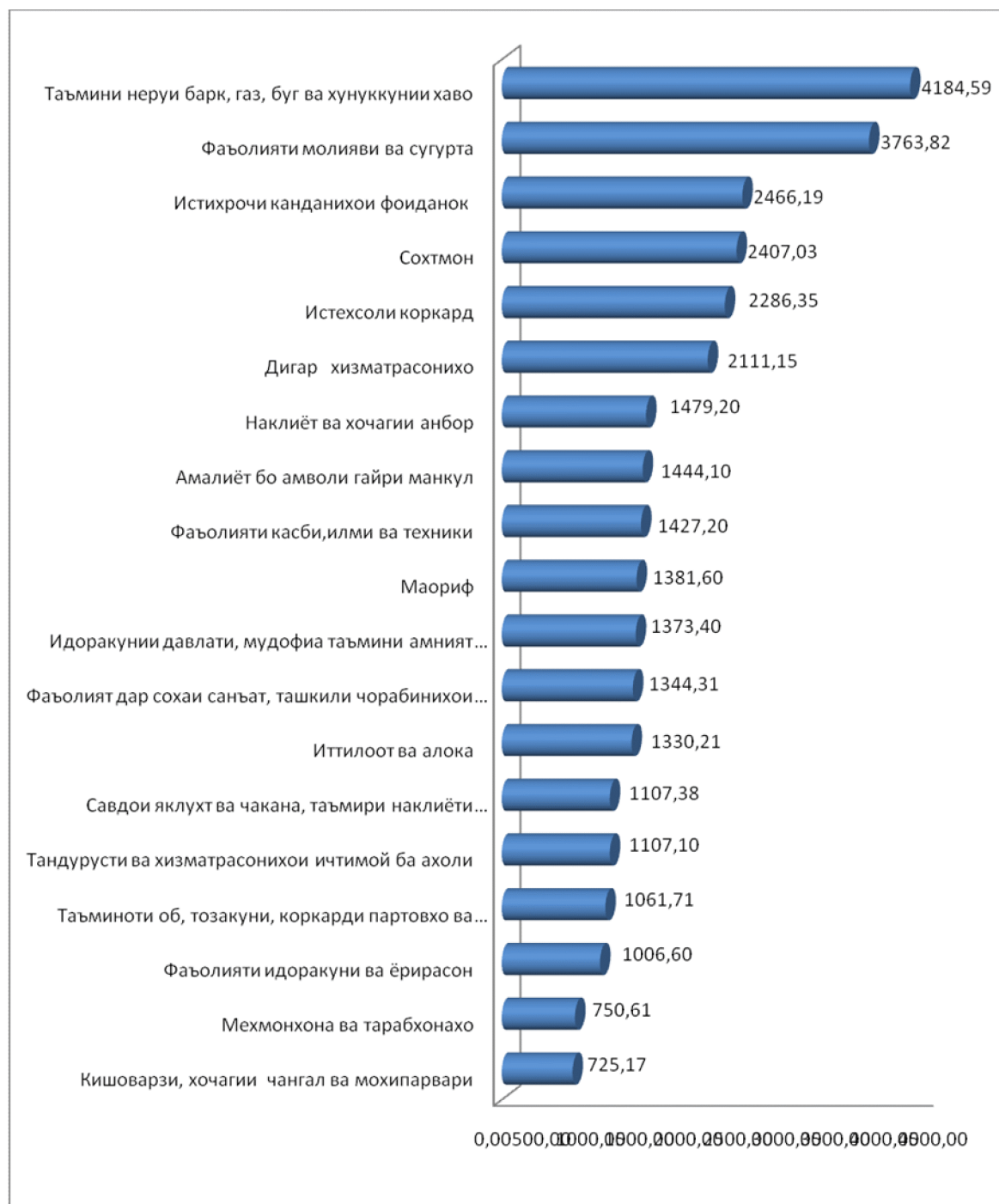
Дар баҳши хизматрасонии намудҳои фаъолияти иқтисодӣ музди меҳнати аз ҳама баланд дар кормандони фаъолияти молиявӣ ва сугурта 3763,82 сомонӣ, дар нақлиёт ва хоҷагии анбор –1479,20 сомонӣ ва дар дигар хизматрасониҳо – 2111,15 сомонӣ ба қайд гирифта шудааст.

Умуман музди миёнаи ҳармоҳаи меҳнати кормандони баҳши хизматрасонии намудҳои фаъолияти иқтисодӣ дар моҳҳои январ-апрели 2023юм 1377,43 сомони ро ташкил дода, нисбат ба ҳамин давраи гузашта 21,7 фоиз зиёд шудааст.

Музди миёнаи меҳнати хармоҳаи кормандони кироя аз рӯи намудҳои фаъолияти иқтисодии вилоят, ки дар моҳҳои январ-апрели соли 2023 ҳисоб карда шудааст

	<i>музди миёнаи хармоҳаи ҳисобкардашудаи кор</i>			
	<i>январ-апрели с. 2023, сомонӣ</i>	<i>январ-апрели с. 2023 бо фоиз нисбат ба январ-апрели с.2022</i>	<i>январ-апрели с 2023 бо фоиз нисбат ба январ-декабри 2022</i>	<i>таносуб нисбат ба сатҳи музди миёнаи хармоҳаи ҳисобкардашуда и кор дар моҳҳои январ-апрели соли 2023, ба ҳисоби фоиз</i>
Ҳамагӣ аз рӯи намудҳои фаъолияти иқтисодӣ аз он ҷумла:	1486,47	121,4	113,9	X
Дар баҳши воқеӣ	1963,57	118,9	129,7	132,1
Кишоварзӣ, хоҷагии чангал ва моҳипарварӣ	725,17	113,1	119,8	48,8
Истихроҷи канданиҳои ғоиданок	2466,19	115,1	104,0	165,9
Истеҳсоли коркард (саноати коркард)	2286,35	113,8	120,1	153,8
Таъмини нерӯи барқ, газ, буг ва хунуккунии ҳаво	4184,59	119,3	114,9	2,8 бар
Таъминоти об, тозакунии, коркарди партовҳо ва дастрасии коркарди дуюмдараҷа	1061,71	113,2	109,8	74,1
Соҳтмон	2407,03	126,3	121,3	161,9
Баҳши хизматрасонӣ	1377,43	121,7	110,4	92,7
Савдои яқлухт ва чакана, таъмири нақлиёти автомобилӣ ва мототсикл	1107,38	108,1	108,2	74,5
Нақлиёт ва хоҷагии анбор	1479,20	113,5	105,8	99,5
Меҳмонхонаҳо ва тарабхонаҳо	750,61	117,2	112,7	50,5
Иттилоот ва алоқа	1330,21	116,4	109,9	89,5
Фаъолияти молиявӣ ва сугурта	3763,82	121,2	110,6	2,5 бар
Амалиёт бо амволи ғайриманкул	1444,10	116,3	104,2	97,1
Фаъолияти касбӣ, илмӣ ва техникаӣ	1427,20	113,8	106,0	96,0
Фаъолияти идоракунии ва ёрирасон	1006,60	108,0	107,5	67,7
Идоракунии давлатӣ, мудофия таъмини амният ва сугуртаи иҷтимоӣ	1373,40	122,6	115,6	92,4
Маориф	1381,60	124,1	111,9	92,9
Тандурустӣ ва хизматрасониҳои иҷтимоӣ ба аҳоли	1107,10	119,9	105,8	74,5
Фаъолият дар соҳаи санъат, ташкили чорабиниҳои хушдиқунанда ва истироҳат	1344,31	113,3	109,9	90,4
Дигар хизматрасониҳо	2111,15	116,2	109,1	142,0
Фаъолияти ташкилотҳо ва намояндагҳои хориҷӣ (экстерриториалӣ)	-	-	-	-

**Музди миёнаи ҳармоҳаи меҳнат аз рӯи намудҳои фаъолияти иқтисодӣ
дар вилояти Хатлон дар моҳҳои январ-апрели соли 2023
сомонӣ**



Музди миёнаи хармоҳаи ҳисобшудаи меҳнати кормандони кироя мувофиқи шахру ноҳияҳои вилоят дар моҳҳои январ-апрели соли 2023

	<i>музди миёнаи хармоҳаи ҳисобкардашудаи кор</i>			таносуб нисбат ба сатҳи музди миёнаи хармоҳаи ҳисобкардашудаи кор дар моҳи январ-апрели с.2023, ба ҳисоби фоиз
	<i>январ-апрели с. 2023, сомони</i>	<i>январ-апрели с. 2023 бо фоиз нисбат ба январ-апрели с.2022</i>	<i>январ-апрели с 2023 бо фоиз нисбат ба январ декабри 2022</i>	
ш.Бохтар	1925,46	119,6	108,6	129,5
н.Кӯшониён	1426,86	131,7	138,9	96,0
н.Вахш	1202,72	120,2	110,9	80,9
н.Хуросон	1224,75	119,9	107,8	82,4
н.Дӯсти	1224,69	121,1	109,9	82,4
н.Кубодиён	1280,39	120,3	111,8	86,1
н.Ҷ.Балхӣ	1128,11	116,3	110,0	75,9
н.А.Ҷомӣ	1277,16	119,6	113,1	85,9
н.Ҷайхун	1368,02	121,1	115,3	92,0
н.Панҷ	1191,28	123,5	116,6	80,1
н.Шаҳритус	1279,34	118,0	111,4	86,1
н.Ёвон	1809,23	127,0	118,7	121,7
н.Н.Хусрав	1139,93	118,4	108,5	76,7
ш.Леваконт	1358,25	115,9	111,7	91,4
ш.Кулоб	1516,00	123,4	111,5	102,0
н.Муъминобод	1061,78	111,2	107,9	71,4
н.Восеъ	1204,23	126,3	115,3	81,0
н.Ҷамадонӣ	1124,36	119,7	108,8	75,6
н.Фархор	1136,36	126,2	124,9	76,4
н.Темурмалик	1308,43	109,6	104,4	88,0
н.Дангара	1950,99	107,3	109,1	131,2
н.Ховалинг	1827,31	122,2	105,5	122,9
н.Ш. Шохин	1085,96	115,2	107,8	73,1
н.Балҷувон	1229,77	122,5	109,8	82,7
ш.Норак	2919,68	134,3	117,2	196,4
Дар вилоят	1486,47	121,4	113,9	X

1.5.2. ҚАРЗДОРӢ АЗ ПАРДОХТИ МУЗДИ МЕҲНАТ

Маблагӣ умумии қарздорӣ аз пардохти музди меҳнат бо назардошти солҳои гузашта то охири моҳи апрели соли 2023-ум 838,1 ҳазор сомони ро ташкил дода ва аз аввали соли чори 838,1 ҳазор сомонӣ аст.

Дараҷаи қарздорӣ муҳлаташ гузашта аз пардохти музди меҳнат

	<i>маблагӣ умумии қарздорӣ аз пардохти музди меҳнат бо назардошти солҳои гузашта, дар охири моҳ, ҳазор сомонӣ</i>	<i>дар соли ҳисобот, ҳазор сомонӣ</i>	<i>дар соли ҳисобот, ба ҳисоби фоиз нисбат ба маблагӣ умумии қарздорӣ</i>
соли 2022			
январ	6087,9	-	-
феврал	2812,1	292,5	10,4
март	2364,6	469,2	19,8
апрели	1604,0	653,1	40,7
майи	260,7	25,5	9,8
июн	267,3	261,3	97,8
июл	237,9	237,9	100,0
август	246,6	246,6	100,0
сентябр	338,4	338,4	100,0
октябр	116,0	116,0	100,0
ноябр	356,3	356,3	100,0
декабр	632,5	632,5	100,0
соли 2023			
январ	617,1	-	-
феврал	729,5	277,1	38,0
март	989,9	537,4	54,3
апрел	838,1	838,1	100,0

То охири моҳи апрели соли 2023 нисбат ба маълумоти то то охири моҳи марти соли 2023 қарздорӣ ба маблагӣ 151,8 ҳазор сомонӣ ё 15,3 фоиз кам шудааст.

Қарздорӣ аз пардохти музди меҳнат то охири моҳи апрели соли 2023-ум нисбат ба маълумоти то охири моҳи марти соли 2023 дар баҳши воқеии намудҳои фаъолияти иқтисодӣ 164,9 ҳазор сомони кам шуда 810,1 ҳазор сомони ро ташкил кард. Камшавии қарздорӣ аз пардохти музди меҳнат дар намудҳои фаъолияти иқтисодии баҳши воқеӣ дар истеҳсоли коркард 229,9 ҳазор сомонӣ кам дида мешавад. Дар баробари ин қарздорӣ аз пардохти музди меҳнат дар Таъминоти об, тозакуни, коркарди партовҳо ва дастрасии коркарди дуюмдараҷа 65,0 ҳазор сомонӣ дида мешавад.

Дар баҳши хизматрасонии намудҳои фаъолияти иқтисодӣ қарздорӣ аз пардохти музди меҳнат то охири моҳи апрели соли 2023 нисбат ба маълумоти то охири моҳи марти соли 2023-ум 13,1 ҳазор сомонӣ (87,9 фоиз) зиёд шуда, 28,0 ҳазор сомони ро ташкил кард. Зиёдшавии қарздорӣ аз пардохти музди меҳнат асосан дар намуди фаъолияти иқтисодии баҳши хизматрасонӣ ба маблагӣ 28,0 ҳазор сомонӣ дар иттилоот ва алоқа дида мешавад.

Қарздорӣ аз пардохти музди меҳнат

	то охири моҳи апрели соли 2023, ҳазор сомонӣ		қарздорӣ дар моҳи ҳисоботи с.2023, ҳазор сомонӣ	таносуби қарздорӣ дар соли 2023 нисбат ба қарздорӣ бо назар- дошти солҳои гузашта, ба ҳисоби фоиз	то охири моҳи апрели соли 2023 ба ҳисоби фоиз нисбат ба охири моҳи март с.2023
	бо назардош- ти қарздорӣ солҳои гузашта	соли 2023			
Ҳамагӣ аз руи намудҳои фаъолияти иқтисодӣ аз он ҷумла:	838,1	838,1	366,3	100,0	84,7
Дар бахши воқеӣ	810,1	810,1	349,1	100,0	83,1
Кишоварзӣ, хоҷагии чангал ва моҳипарварӣ	-	-	-	-	-
Истихроҷи канданиҳои ғоиданок	-	-	-	-	-
Истеҳсоли коркард (саноати коркард)	745,1	745,1	317,1	100,0	76,4
Таъминоти об, тозакунии, коркарди партовҳо ва дастрасии коркарди дуҷумдараҷа	65,0	65,0	32,0	100,0	-
Соҳтмон	-	-	-	-	-
Бахши хизматрасонӣ	28,0	28,0	17,2	100,0	187,9
Савдои яқлухт ва чакана, таъмири нақлиёти автомобилӣ ва мототсикл	-	-	-	-	-
Нақлиёт ва хоҷагии анбор	-	-	-	-	-
Иттилоот ва алоқа	28,0	28,0	17,2	100,0	187,9

Қарздорӣ аз пардохти музди меҳнат дар сатҳи шаҳру ноҳияҳои вилояти Хатлон

	<i>то охири моҳи апрели соли 2023, ҳазор сомонӣ</i>		<i>қарздорӣ дар моҳи ҳисоботи с.2023, ҳазор сомонӣ</i>	<i>таносуби қарздорӣ дар соли 2023</i>	<i>то охири моҳи апрели соли 2023 ба ҳисоби фоиз нисбат ба охири моҳи марти с.2023</i>
	<i>бо назардошти қарздорӣ солҳои гузашта</i>	<i>соли 2023</i>		<i>қарздорӣ ба назардошти солҳои гузашта, ба ҳисоби фоиз</i>	
ш.Бохтар	-	-	-	-	-
н.Кӯшонӣён	-	-	-	-	-
н.Вахш	-	-	-	-	-
н.Хуросон	-	-	-	-	-
н.Дӯстӣ	-	-	-	-	-
н.Кубодиён	-	-	-	-	-
н.Ҷ.Балхӣ	-	-	-	-	-
н.А.Ҷомӣ	65,0	65,0	32,0	100,0	-
н.Ҷайхун	-	-	-	-	-
н.Панҷ	-	-	-	-	-
н.Шахритус	-	-	-	-	-
н.Ёвон	745,1	745,1	317,1	100,0	76,4
н.Н.Хусрав	-	-	-	-	-
ш.Леваконт	-	-	-	-	-
ш.Кӯлоб	-	-	-	-	-
н.Муъминобод	7,2	7,2	3,6	100,0	2 бар
н.Восеъ	6,9	6,9	3,4	100,0	2 бар
н.М.С.А.Ҷамадонӣ	7,5	7,5	3,8	100,0	2,1 бар
н.Фархор	4,5	4,5	4,5	100,0	107,1
н.Темурмалик	-	-	-	-	-
н.Дангара	-	-	-	-	-
н.Ховалинг	-	-	-	-	-
н.Ш. Шохин	1,9	1,9	1,9	100,0	-
н.Балҷувон	-	-	-	-	-
ш.Норак	-	-	-	-	-
Дар вилоят	838,1	838,1	366,3	100,0	84,7

2. СОҲАИ БУЌЕТ ВА МОЛИЯ

2.1. НИШОНДИҲАНДАҲОИ БУЌЕТИ ВИЛОЯТИ

Мувофиқи маълумоти Сарраёсати молияи вилояти Хатлон дар моҳҳои январ-майи соли 2023 даромади буҷети вилоят 1114628,8 ҳазор сомониро ташкил дод, ки нисбат ба моҳҳои январ-майи соли 2022-ум 170120,2 ҳазор сомонӣ зиёд шуда, 100,7 фоизи нақшаи аниқшударо ташкил дод.

Андоз аз даромад дар моҳҳои январ-майи соли 2023-юм 384075,0 ҳазор сомониро ташкил дод, ки ин нисбат ба моҳҳои январ-майи соли 2022-ум 49024,3 ҳазор сомонӣ зиёд шудааст. Ҳиссаи андози даромад аз шахсони воқеӣ дар ҳаҷми умумии даромади буҷети вилоят дар ин давра 34,5 фоизро ташкил дода нисбат ба нақшаи аниқшуда 98,4 фоизро ташкил медиҳад.

Андоз аз молу мулк дар моҳҳои январ-майи соли 2023-юм 96834,8 ҳазор сомониро ташкил дод, ки нисбат ба моҳҳои январ-майи соли 2022-ум 15896,6 ҳазор сомонӣ зиёд шудааст. Ҳиссаи андоз аз молу мулк дар ҳаҷми умумии даромади буҷети вилоят дар ин давра 8,7 фоизро ташкил дода нисбат ба нақшаи аниқшуда 112,0 фоизро ташкил дод.

Инчунин андоз аз арзиши иловашуда дар моҳҳои январ-майи соли 2023-юм 162305,3 ҳазор сомониро ташкил дод, ки нисбат ба моҳҳои январ-майи соли 2022-ум 24307,0 ҳазор сомонӣ зиёд шудааст. Ҳиссаи андоз аз арзиши иловашуда дар ҳаҷми умумии даромади буҷети вилоят дар ин давра 14,6 фоизро ташкил медиҳад.

Иҷрои даромади буҷети маҳаллӣ дар моҳҳои январ-майи соли 2023

	(ҳазор сомонӣ)			
	нақшаи аниқшуда дар моҳҳои январ-майи с.2023	ҳамагӣ иҷро шуд дар моҳҳои январ-майи с.2023	фоизи иҷро	ба ҳисоби фоиз нисбат ба чамъбаст
Даромадҳо- ҳамагӣ	1106470,3	1114628,8	100,7	100,0
Андоз аз даромад	390250,2	384075,0	98,4	34,5
Андоз аз молу мулк	86440,8	96834,8	112,0	8,7
Андоз аз арзиши иловашуда	152658,4	162305,3	106,3	14,6
Низомҳои махсуси андозбандӣ	93851,1	85956,6	91,6	7,7
Аксизҳо	345,3	347,9	100,8	-
Андоз барои захираҳои табиӣ	18449,4	22773,6	123,4	2,1
Бочи давлатӣ	13187,8	15022,3	113,9	1,3
Пардохтҳои дигари маҳаллӣ	7949,5	11119,8	139,9	1,0
Маблағҳои равонашуда аз бақияи озод	13216,1	13216,1	100,0	1,2
Маблағҳои мақсаднок	323800,0	322678,0	99,7	28,9

**Иҷрои даромади бучети маҳаллӣ
дар моҳҳои январ-майи соли 2023**

(ҳазор сомонӣ)

	нақшаи аниқшуда дар моҳҳои январ- майи с.2023	ҳамагӣ иҷро шуд дар моҳҳои январ-майи с.2023	фоизи иҷро	ба ҳисоби фоиз нисбат ба ҷамъбаст
Ҳисоббаробаркуни бо ноҳияҳо	-	-	-	-
Маблағҳои гирифташуда бо роҳи ҳисоббаробаркуни	299,4	299,4	100	-
Маблағҳои бо роҳи ҳисоббаробар- куни аз бучети вилоят	-	-	-	-
Баргардонидани қарзӣ (ссуда)	-	-	-	-
Барзиёдии харочот бар даромад (касри бучет)	6022,3	-	-	-

**Иҷрои харочоти бучети маҳаллӣ
дар моҳҳои январ-майи соли 2023**

(ҳазор сомонӣ)

	нақшаи аниқшуда дар моҳҳои январ- майи с.2023	ҳамагӣ иҷро шуд дар моҳҳои январ- майи с.2023	фоизи иҷро	ба ҳисоби фоиз нисбат ба ҷамъбаст
Харочот-ҳамагӣ	1106470,3	1077160,3	97,4	100
Идораҳои роҳбарикунанда, мудофия, мақомоти ҳифзи ҳуқуқ	71758,8	68829,6	95,9	6,4
Маориф	663249,9	647447,0	97,6	60,1
Тандурусти	276186,4	264180,8	95,7	24,5
Ҳифзи иҷтимоӣ	8849,6	8542,6	96,5	0,8
Ҳоҷагии коммуналӣ	24790,8	24141,1	97,4	2,2
Фарҳанг	34448,5	31934,6	92,7	3,0
Ҳоҷагии қишлоқ	6129,2	5088,1	83,0	0,5
Нақлиёт ва коммуникатсия	6327,6	5957,8	94,2	0,6
Сохтмон	11200,4	11140,2	99,5	1,0
Дигар харочот	3529,1	2982,7	84,5	0,3
Маблағгузори ба фонди муътадилгардони ва иншоотҳои муҳими давлатии ҶТ	-	6915,8	-	0,6
Баргардонидани қарзи кутоҳмуддат (Ссуда) ВМ	-	-	-	-

**Иҷрои даромади бучети маҳаллӣ
дар моҳҳои январ-майи соли 2023**

(ҳазор сомонӣ)

	чамъи даромадҳо (бе маблағҳои мақсаднок, равона аз бақияи озод, маблағҳо бо роҳи ҳисоббаробаркунӣ)			ҳамагӣ, даромадҳо		
	нақша	иҷроиш	фоиз	нақша	иҷроиш	фоиз
Вилояти Хатлон	763132,5	778435,3	102,0	1106470,3	1114628,8	100,7
ш.Бохтар	50883,1	53739,1	105,6	53043,7	55899,7	105,4
н.Кӯшониён	26555,6	26562,5	100,0	55417,9	55020,5	99,3
н.Вахш	21675,4	21452,8	99,0	48764,5	48234,1	98,9
н.Хурӯсон	13385,6	14291,8	106,8	34865,3	35471,0	101,7
н.Дӯстӣ	19324,1	20268,2	104,9	30838,0	31782,1	103,1
н.Кӯбодиён	22113,4	22221,5	100,5	43295,6	43403,7	100,2
н.Ҷ.Балхӣ	31812,4	32861,8	103,3	54058,6	55107,9	101,9
н. А.Ҷомӣ	18821,5	19629,7	104,3	44007,5	44372,4	100,8
н.Ҷайхун	20599,3	20927,5	101,6	37430,7	37755,0	100,9
н.Панҷ	17077,2	16479,1	96,5	35328,8	34228,6	96,9
н.Шаҳритус	21319,1	21430,5	100,5	35482,8	35594,1	100,3
н.Ёвон	60423,2	62950,7	104,2	61426,2	63016,4	102,6
н.Н.Хусрав	5628,9	5884,4	104,5	14243,2	14498,7	101,8
ш.Леваконт	18999,5	18641,8	98,1	21076,9	20719,2	98,3
ш.Кӯлоб	50299,0	56534,2	112,4	77779,7	80414,9	103,4
н.Муъминобод	7642,9	7729,3	101,1	29858,0	29944,2	100,3
н.Восеъ	23268,6	24178,5	103,9	61601,5	61611,5	100,0
н.М.С.А.Ҷамадонӣ	16125,3	16265,7	100,9	38444,9	38585,4	100,4
н.Фархор	20021,8	21171,1	105,7	46687,1	46955,2	100,6
н.Темурмалик	8347,3	10399,1	124,6	24536,5	25578,4	104,2
н.Данғара	65143,2	62102,0	95,3	70754,3	67713,2	95,7
н.Ховалинг	14900,0	12347,1	82,9	21312,5	18759,6	88,0
н.Ш. Шохин	6506,2	8984,3	138,1	25631,3	28108,9	109,7
н.Балҷувон	6859,1	7215,1	105,2	15710,2	16066,2	102,3
ш.Норак	28389,7	28520,3	100,5	28588,9	28524,6	99,8
Бучети вилоятӣ	167011,1	165647,2	99,2	96285,7	97263,3	101,0

**Иҷрои харочоти буҷети маҳаллӣ
дар моҳҳои январ-майи соли 2023**

(ҳазор сомонӣ)

	нақша	иҷроиш	фоиз
Вилояти Хатлон	1106470,3	1077160,3	97,4
ш.Бохтар	53043,7	51781,5	97,6
н.Кӯшонӣён	55417,9	53609,6	96,7
н.Вахш	48764,5	46789,5	95,9
н.Хуросон	34865,3	34477,8	98,9
н.Дӯсти	30837,9	30341,1	98,4
н.Кубодиён	43295,6	41657,3	96,2
н.Ҷ.Балхӣ	54058,6	51400,0	95,1
н. А. Ҷомӣ	44007,5	42930,7	97,6
н. Ҷайхун	37430,7	37348,0	99,8
н.Панҷ	35328,8	34191,1	96,8
н.Шахритус	35482,8	35447,6	99,9
н.Ёвон	61426,2	61408,5	100,0
н.Н.Хусрав	14243,2	14245,0	100,0
ш.Леваканд	21076,9	18959,8	90,0
ш.Кӯлоб	77779,7	77661,8	99,8
н.Муъминобод	29858,0	29417,3	98,5
н.Восеъ	61601,5	61503,1	99,8
н.М.С.А.Ҷамадонӣ	38445,0	38417,1	99,9
н.Фархор	46687,1	46584,5	99,8
н.Темурмалик	24536,5	24434,4	99,6
н.Данғара	70754,3	61019,6	86,2
н.Ховалинг	21312,5	19123,4	89,7
н.Ш. Шохин	25631,3	24581,8	95,9
н.Балҷувон	15710,2	15276,9	97,2
ш.Норак	28588,9	28528,5	99,8
Буҷети вилоятӣ	96285,7	89108,6	92,5
Маблағҳои гузаронидашуда ба фонди муътадилгардонии вайшӯотҳои муҳими давлатии ҶТ	-	6915,8	-

3.1.1. МАЪЛУМОТ ОИД БА БАҚИЯИ САНДУҚИ ҚАРЗИИ МОЛИЯВӢ

**Маълумотҳо оид ба қарзҳои додасуда дар таркиби соҳаҳо аз ҷониби
ташкилотҳои қарзии молиявӣ дар вилояти Хатлон**

(ҳазор сомонӣ)

Нишондиҳандаҳо	январ-апрели		тағйирот (+,-)
	соли 2022	соли 2023	
вилояти Хатлон	928660,8	1269342,7	340681,9
кишоварзӣ	333888,1	422785,6	88897,5
саноат	72191,3	49544,4	-22646,9
сохтмон	20532,4	31577,3	11044,9
нақлиёт	1380,1	4679,8	3299,7
хӯроки ҷамъиятӣ	1255,5	1466,0	210,5
хизматрасонӣ	72367,2	91713,7	19346,5
савдои хориҷӣ	98742,5	121427,7	22685,2
миёнаравии молиявӣ	-	-	-
истеъмолот	317877,6	509511,1	191633,5
дигар соҳаҳо	10426,1	36637,1	26211,0

Маълумот оид ба ҳиссаи қарзҳои додасуда аз рӯи соҳаҳо дар вилояти Хатлон

Нишондиҳандаҳо	январ-апрели		тағйирот (+,-) %
	соли 2022	соли 2023	
вилояти Хатлон	100,0	100,0	0,0
кишоварзӣ	36,0	33,3	-2,6
саноат	7,8	3,9	-3,9
сохтмон	2,2	2,5	0,3
нақлиёт	0,1	0,4	0,2
хӯроки ҷамъиятӣ	0,1	0,1	-
хизматрасонӣ	7,8	7,2	-0,6
савдои хориҷӣ	10,6	9,6	-1,1
миёнаравии молиявӣ	-	-	-
истеъмолот	34,2	40,1	5,9
дигар соҳаҳо	1,1	2,9	1,8

**Қарзҳои додасуда ба шахру ноҳияҳои вилояти Хатлон аз ҷониби
ташкилотҳои қарзии молиявӣ**

(ҳазор сомонӣ)

Нишондиҳандаҳо	январ-апрели		тағйирот (+,-)
	соли 2022	соли 2023	
Вилояти Хатлон	928660,8	1269342,7	340681,9
ш. Бохтар	105435,3	125536,9	20101,6
н. Кӯшонӣён	49450,1	69138,1	19688,0
н. Вахш	41145,7	54940,4	13794,7
н. Хуросон	24527,5	38383,4	13855,9
н. Дӯсти	28760,8	40333,9	11573,1
н. Қубодиён	32026,5	45552,7	13526,2
н. Ҷ. Балхӣ	49830,8	63076,8	13246,0
н. А. Ҷомӣ	30734,8	47043,3	16308,5
н. Ҷайхун	39539,3	52137,8	12598,5
н. Панҷ	27108,7	34489,3	7380,6
н. Шаҳритус	54412,4	74782,4	20370,0
н. Ёвон	91414,7	107880,6	16465,9
н. Н. Хусрав	11464,3	21345,9	9881,6
ш. Леваконт	16309,7	23787,8	7478,1
ш. Кӯлоб	87733,8	134915,6	47181,8
н. Муъминобод	19733,3	20296,0	562,7
н. Восеъ	41735,4	55555,2	13819,8
н. М. С. А. Ҷамадонӣ	31687,1	44819,9	13132,8
н. Фархор	38225,2	55555,4	17330,2
н. Темурмалик	15881,5	21592,6	5711,1
н. Дангара	53504,5	87700,8	34196,3
н. Ховалинг	13808,0	11499,6	-2308,4
н. Ш. Шохин	3965,4	6146,7	2181,3
н. Балҷувон	3912,4	8322,9	4410,5
ш. Норақ	16313,6	24508,7	8195,1

2.2. ҚУРБИ АСЪОРҲОИ ХОРИЧӢ

Мувофиқи маълумоти расмӣ шӯбаи минтақавии Бонки миллии Тоҷикистон дар шаҳри Бохтар қурби 1 доллари ИМА дар моҳи майи соли 2023-юм 10,9140 сомонӣ, қурби 1 Евро- 11,8723 сомонӣ ва қурби 1 рубли русӣ 0,1371 сомониро ташкил кард.

Маълумоти ҳисоби миёнаи қурби асъори хориҷӣ
нисбат ба сомонӣ аз чадвали зер аён аст:

	1 доллари ИМА	1 ЕВРО	1 рубли Русия	10 таанга Қазоқистон	10 соми Қирғизистон	1 манати Туркманистон	100 суми Ўзбекистон
соли 2022							
январ	11,3010	12,7973	0,1478	0,2612	1,3327	3,2286	0,1044
феврал	11,3000	12,8158	0,1465	0,2603	1,3256	3,2286	0,1042
март	12,4981	13,7879	0,1177	0,2615	1,2550	3,6414	0,1118
семоҳаи I	11,6997	13,1337	0,1373	0,2610	1,3044	3,3662	0,1068
апрел	12,5230	13,5849	0,1562	0,2759	1,4902	3,7630	0,1107
май	12,1645	12,8592	0,1688	0,2823	1,4954	3,6642	0,1094
июн	11,0006	11,6462	0,1762	0,2489	1,3820	3,1430	0,1004
семоҳаи II	11,8960	12,6968	0,1664	0,2690	1,4559	3,5234	0,1068
июл	10,3962	10,5850	0,1709	0,2182	1,2883	2,9794	0,0952
август	10,2568	10,4151	0,1653	0,2163	1,2541	2,9305	0,0941
сентябр	10,2370	10,1375	0,1659	0,2147	1,2596	2,9248	0,0933
семоҳаи III	10,2967	10,3792	0,1674	0,2164	1,2673	2,9449	0,0942
октябр	10,2177	10,0385	0,1628	0,2117	1,2458	2,9194	0,0921
ноябр	10,2116	10,4113	0,1633	0,2202	1,2129	2,9176	0,0913
декабр	10,2064	10,8022	0,1531	0,2182	1,1987	2,9161	0,0910
семоҳаи IV	10,2119	10,4173	0,1597	0,2167	1,2191	2,9177	0,2744
соли 2022	10,0226	11,6567	0,1577	0,2408	1,3117	3,1880	0,1455
соли 2023							
январ	10,2460	11,0382	0,1465	0,2215	1,2083	2,9275	0,0907
феврал	10,5242	11,2852	0,1438	0,2329	1,2109	3,0337	0,0929
март	10,9135	11,6677	0,1432	0,2424	1,2484	3,1182	0,0958
семоҳаи I	10,5612	11,3304	0,1445	0,2323	1,2225	3,0265	0,0931
апрел	10,9141	11,9641	0,1345	0,2419	1,2477	3,1183	0,0957
май	10,9140	11,8723	0,1371	0,2423	1,2477	3,1183	0,0954

3.3. ВОРИДШАВИИ МАБЛАҒҲОИ АНДОЗИ ИҶТИМОӢ

ДАР МОҲҲОИ ЯНВАР- МАӢИ СОЛИ 2023

(аз рӯи маълумоти Раёсати андози вилояти Хатлон)

(сомонӣ)

	Ҳамагӣ			
	накша	ичроиш	фоиз	фарқият
Вилояти Хатлон	349185694	357288328	102,3	8102634
ш. Бохтар	35194653	39888072	113,3	4693419
н. Кӯшонӣён	17841805	17665711	99,0	-176094
н. Вахш	14281488	15969963	111,8	1688475
н. Хуросон	9112670	9075866	99,6	-36804
н. Дӯстӣ	9519125	9626027	101,1	106902
н. Кубодиён	13324332	13533342	101,6	209010
н. Ҷ. Балхӣ	16163231	15321844	94,8	-841387
н. А. Ҷомӣ	11999778	11566337	96,4	-433441
н. Ҷайхун	12567097	12748381	101,4	181284
н. Панҷ	9636425	10077812	104,6	441387
н. Шаҳритус	12281195	13054636	106,3	773441
н. Ёвон	24466305	23906782	97,7	-559523
н. Н. Хусрав	3871113	4033959	104,2	162846
ш. Леваконт	8122659	7957992	98,0	-164667
ш. Кӯлоб	36073850	37447054	103,8	1373204
н. Муъминобод	7685317	7024787	91,4	-660530
н. Восъ	15475894	16451450	106,3	975556
н. М. С. А. Ҳамадонӣ	9896275	9338342	94,4	-557933
н. Фархор	14034855	12499280	89,1	-1535575
н. Данғара	26142806	26679816	102,1	537010
н. Темурмалик	5931599	5684252	95,8	-247347
н. Ховалинг	8100000	9227376	113,9	1127376
н. Ш. Шоҳин	4934829	5484994	111,1	550165
н. Балҷувон	3607555	3709319	102,8	101764
ш. Норақ	18920838	19314934	102,1	394096

4. БАХШИ ХОРИЧӢ

4.1. ФАЪОЛИЯТИ ИҚТИСОДИИ ХОРИЧӢ

Дар моҳҳои январ-майи соли 2023 гардиши савдои хориҷии вилояти Хатлон 187207,6 ҳазор доллари ИМА-ро ташкил дод, ки нисбат ба моҳҳои январ- майи соли 2022 4,4 фоиз ё 7871,2 ҳазор доллар зиёд мебошад. Тарози савдои вилоят манфӣ буда - 53202,2 ҳазор долларро ташкил кард.

Дар гардиши савдои хориҷӣ ба ҳиссаи мамлакатҳои ИДМ 17,8 фоиз ё 33396,7 ҳазор доллар ва ба ҳиссаи мамлакатҳои хориҷи дур 88,2 фоиз ё 153810,9 ҳазор доллар рост меояд. Қасри тарози савдо бо мамлакатҳои ИДМ -2884,1 ҳазор доллар, бо мамлакатҳои хориҷи дур – 50318,1 ҳазор долларро ташкил додааст.

	(ҳазор доллари ИМА)					
	майи с.2023	майи с.2022	майи с.2023 ба ҳисоби фоиз нисбат ба майи с.2022	январ-майи с.2023	январ-майи с.2022	январ-майи с.2023 ба ҳисоби фоиз нисбат ба январ-майи с.2022
Гардиши савдои хориҷӣ	46530,3	37786,9	123,1	187207,6	179336,4	104,4
хориҷи наздик	7173,3	3183,2	2,3 бар	33396,7	42187,4	79,2
хориҷи дур	39357,0	34603,7	113,7	153810,9	137149,0	112,1
Содирот - ҳамагӣ	19023,5	19870,0	95,7	67002,7	83622,9	80,1
хориҷи наздик	4166,0	2309,4	180,4	15256,3	15686,1	97,3
хориҷи дур	14857,5	17560,6	84,6	51746,4	67936,8	76,2
Воридот - ҳамагӣ	27506,8	17916,9	153,5	120204,9	95713,5	125,6
хориҷи наздик	3007,3	873,8	3,4 бар	18140,4	26501,3	68,5
хориҷи дур	24499,5	17043,1	143,8	102064,5	69212,2	147,5
Бақия (сальдо)	-8483,3	1953,1	X	-53202,2	-12090,6	X
хориҷи наздик	1158,7	1435,6	X	-2884,1	-10815,2	X
хориҷи дур	-9642	517,5	X	-50318,1	-1275,4	X

Умуман ҳаҷми гардиши савдои хориҷӣ дар моҳҳои январ- майи соли 2023 нисбат ба моҳҳои январ- майи соли 2022 бо мамлакатҳои ИДМ 20,8 фоиз ё 3790,8 ҳазор доллар кам ва бо мамлакатҳои хориҷи дур бошад 12,1 фоиз ё 11661,9 ҳазор доллар зиёд шудааст.

Дар моҳҳои январ- майи соли 2023 содироти мол 67002,7 ҳазор долларро ташкил кард, ки нисбат ба моҳҳои январ- майи соли 2022-ум 19,9 фоиз ё 16620,2 ҳазор доллар кам мебошад.

Воридоти мол ба вилоят дар моҳҳои январ- майи соли 2023-ум 120204,9 ҳазор долларро ташкил кардааст, ки нисбат ба моҳҳои январ- майи соли 2022-ум 25,6 фоиз ё 24491,4 ҳазор доллар зиёд мебошад.

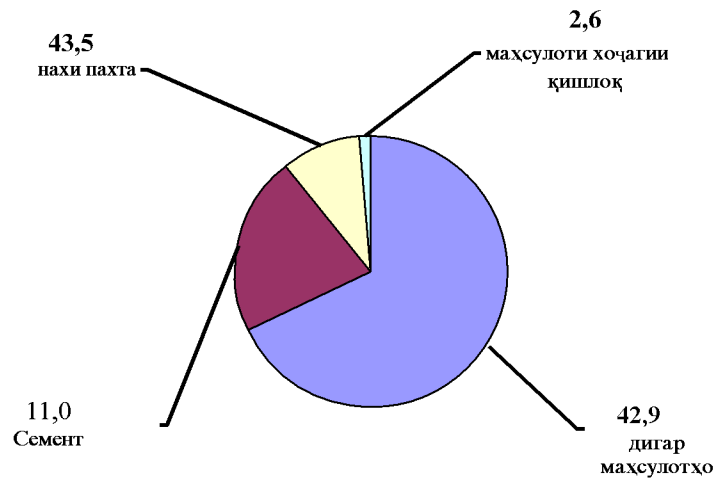
номи гуруҳи молҳо	Содирот аз рӯи гуруҳи молҳо					
	январ- майи соли 2023		январ- майи соли 2022		январ- майи соли 2023 нисбат ба январ- майи соли 2022	
	тонна	ҳазор доллар	тонна	ҳазор доллар	аз рӯи вази	аз рӯи арзиш
Содирот	253937,8	67002,7	365621,2	83622,9	69,5	80,1
аз он ҷумла:						
1 Наҳи пахта	15414,8	29133,9	14123,6	37118,9	109,1	78,5
2 Шираи камол	49,9	596,3	374,8	5573,8	13,3	10,7
2 Пилла	-	-	-	-	-	-
3 Калобаи ресандагӣ	4783,6	13122,5	5247,3	20948	109,7	62,6
5.Маҳсулотҳои кишоварзӣ	6559	1717,9	10391,7	1752,5	158,4	98,0
6.Воситаҳои нақлиёт адад	1	11,1	-	-	-	-
7 Арматур	4,0	1,3	5	1,9	125,0	68,4
8 Ангишт	52494,5	1835,2	146569,0	4143,1	35,8	44,3
9 Пӯст	-	-	-	-	-	-
10 Семент	170920,7	7344,8	183725,5	5981,5	107,5	122,8
11 Нурии минералӣ	-	-	-	-	-	-
12 Нерӯи барқ(1000кВт/с)	187813,2	7069,8	112428,2	3483,3	59,9	2 бар
13 Матоъ	1301,9	4090,3	613,5	2454,1	47,1	166,7
14 Намак	-	-	220	3,1	-	0,0
15 Орд	1722,0	933,2	1160,0	496,6	67,4	187,9
16 Гачкардон	-	-	791,5	276,9	-	-
17 Тухми паранда(дона)	-	-	9668340	436,1	-	-
18 Дигар маҳсулотҳо	647,9	1146,4	1992,4	953,1	32,5	120,3

Воридот аз рӯи гуруҳи молҳо

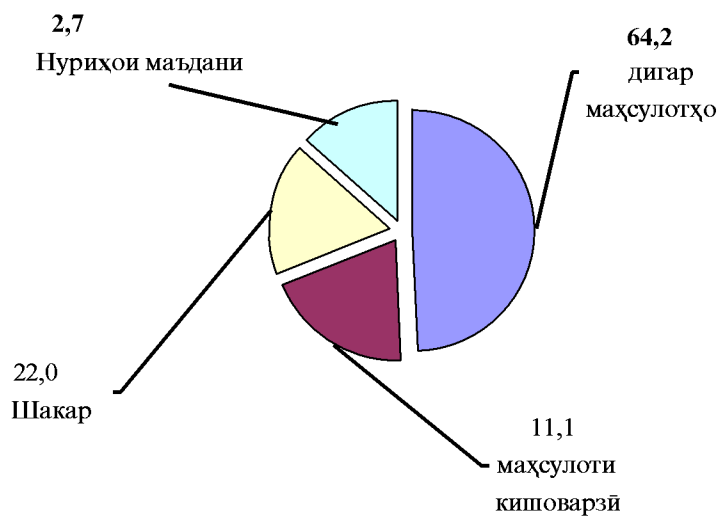
(ҳазор доллари ИМА)

номи гуруҳи молҳо	январ- майи с.2023	январ- майи с.2022	январ- майи с.2023 ба ҳисоби фоиз нисбат ба январ- майи с.2022
Воридот	120204,9	95713,5	125,6
<i>аз он ҷумла:</i>			
1 Нӯрии маъданӣ	3240,0	6467,8	50,1
2 Бензин	3455,8	5940,3	58,2
3 Сӯзишвории дизелӣ	3136,3	3842,6	81,6
4 Равғани молиданӣ	851,3	434,1	196,1
5 Битум	950,2	917,2	103,6
6 Гази мосъ	264,4	1682,4	15,7
7 Семент	42,2	24,5	172,2
8 Чубу тахта	-	38,7	-
9 Воситаҳои нақлиёт	7186,4	2136	3,4 бар
10 Маҳсулотҳои кишоварзӣ	13310,8	7839,9	169,8
11 Орду гандум	324,3	140	2,3 бар
12 Равған	415,9	-	-
13 Шакар	26450,0	20784,3	127,3
14 Биринч	1181,1	311	3,8 бар
15 Гушти мурғ	-	1293,4	-
16 Маҳсулоти тиббӣ- доруворӣ	339,3	247,6	137,0
17 Дигар маҳсулот	59056,9	43613,7	135,4

Содирот аз рӯи гуруҳҳои молҳо



Воридот аз рӯи гуруҳҳои молҳо



Дар бораи гардиши савдои хориҷӣ бо мамлакатҳои шарикони асосӣ дар
ҷадвали зер маълумоти муфассал оварда шудааст:

(ҳазор доллари ИМА)

	Гардиши савдои хориҷи	январ-майи. с 2023 нисбати- январ-майи с. 2022 бо фоиз.	Содирот	Воридот
ҲАМАГӢ	187207,6	104,4	67002,7	120204,9
Аз он ҷумла:	0			
Мамлакатҳои ИДМ	33396,7	79,2	15256,3	18140,4
Мамлакатҳои иттиҳоди иқтисодии Аврупою Осиё	29702,5	97,6	14826,2	14876,3
Беларус	1153,1	167,8	1149,8	3,3
Русия	23027,5	94,7	13212,8	9814,7
Қазоқистон	3150,7	64,4	463,6	2687,1
Қирғизистон	-	-	-	-
Тоҷикистон (минтақаи озод)	2371,2	4,5 бар		2371,2
Мамлакатҳои ғайри иттиҳоди иқтисодии Аврупою Осиё	3694,2	31,4	430,1	3264,1
Озарбойҷон	-	-	-	-
Арманистон	-	-	-	-
Молдова	-	-	-	-
Туркманистон	195,2	9,9		195,2
Ӯзбекистон	3101,6	33,3	430,1	2671,5
Гурҷистон	397,4	2,9 бар		397,4
Украина	-	-	-	-
Мамлакатҳои хориҷи дур	153810,9	112,1	51746,4	102064,5
Аврупо	3563	41,5	162	3401
Англия	-	-	-	-
Австрия	-	-	-	-
Белгия	-	-	-	-
Булгария	-	-	-	-

(ҳазор доллари ИМА)

	Гардиши савдои хориҷи	январ-майи - с. 2023 нисбати-январ-майи с. 2022 бо фоиз.	Содирот	Воридот
Олмон (Германия)	-	-	-	-
Италия	-	-	-	-
Испания	1502,4	48,6		1502,4
Харватия	-	-	-	-
Латвия	68,5	14,2		68,5
Литва	225,2	86,0		225,2
Нидерландия	-	-	-	-
Норвегия	-	-	-	-
Лахистон (Польша)	213,8	51,7	162	51,8
Руминия	-	-	-	-
Македония	-	-	-	-
Словакия	-	-	-	-
Британияи Кабир	772,7	-	-	772,7
Сент -Винсент	-	-	-	-
Фаронса	-	-	-	-
Чумхурии Чехия	-	-	-	-
Швейтсария	332,2	2,9 бар	-	332,2
Дания	-	-	-	-
Шветсия	420,6	13,0		420,6
Сербия	23,5	-	-	23,5
Эстония	4,1	-	-	4,1
Осиё	148777,6	117,6	51584,4	97193,2
Афғонистон	29726	124,0	16205,7	13520,3
Бангладеш	-	-	-	-
Ветнам	65,4	-	-	65,4
Исроил	-	-	-	-
Хиндустон	22032,4	127,6	-	22032,4
Ирок	-	-	-	-
Эрон	20937,4	97,9	18233,6	2703,8
Кувейт	-	-	-	-
Кипр	-	-	-	-
Чин (Китай)	37005,2	145,0		37005,2
АМА (ОАЭ)	1498,8	34,1	-	1498,8
Покистон	21860	2,3 бар	2593,8	19266,2
Корея	157,2	5,5 бар	-	157,2
Гонконг	-	-	-	-
Арабистони Саудӣ	-	-	-	-
Туркия (Турция)	15041	64,8	14334,7	706,3

(ҳазор доллари ИМА)

	Гардиши савдои хориҷи	январ-майи - с. 2023 нисбати- январ-майи с. 2022 бо фоиз.	Содирот	Воридот
Тайланд	-	-	-	-
Чопон (Япония)	216,6	22,7	216,6	
Малайзия	237,6	3,1 бар	-	237,6
Америка	1187,9	58,2	-	1187,9
Бразилия	102	39,4		102
Аргентина	-	-	-	-
Колумбия	-	-	-	-
Парагвай	-	-	-	-
Уругвай	-	-	-	-
Канада	1085,9	145,1		1085,9
ИМА	-	-	-	-
Африко	282,4	-	-	282,4
Египт	-	-	-	-
Миср	-	-	-	-
Индонезия	255,5	-	-	255,5
Кения	26,9	-	-	26,9
Маяма	-	-	-	-
Австралия ва Океания	-	-	-	-
Австралия	-	-	-	-

Чӣ хеле, ки аз маълумоти овардашуда дида мешавад, оид ба содирот шарикони асосӣ инҳоянд: Эро- 27,2 фоиз аз ҳаҷми умумии содирот, Афғонистон – 24,2 фоиз, Туркия- 21,4 фоиз ва ғайраҳо.

Воридоти мол асосан аз мамлакатҳои зерин сураат гирифтааст: Чин – 30,8 фоиз аз ҳаҷми умумии воридот, Ҳиндустон -18,3 фоиз, Покистон – 16,0 фоиз ва ғайраҳо.

Дар амалиёти савдо афзоиши бештари содирот нисбат ба воридот бо Эрон 15529,8 ҳазор доллар, бо Туркия -13628,4 ҳазор доллар мушоҳида шудааст.

5. СОҲАИ ИҶТИМОӢ

5.2. ТАНДУРУСТӢ

Ба бемориҳои сирояткунандаи ҷудогона гирифта шудани аҳоли дар моҳҳои январ-апрели соли 2023

(Аз рӯи маълумотҳои маркази назорати давлатии санитарии эпидемиологии вилоят)

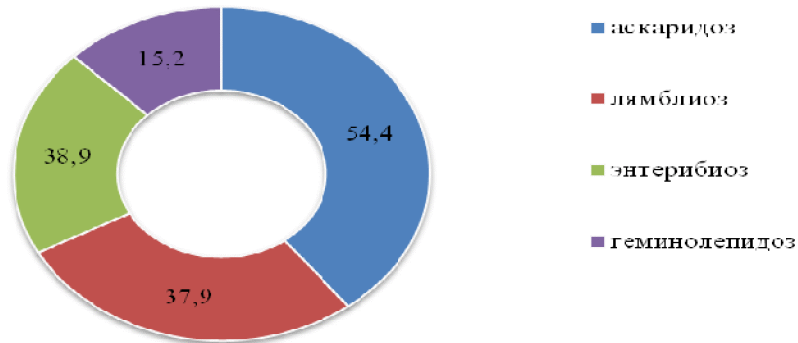
Дар моҳи январ- апрели соли 2023 аз рӯи маълумотҳои омили 875 ҳодисаи ба бемориҳои сирояткунанда гирифта шудани аҳоли бақайд гирифта шудааст, ки нисбат ба моҳи январ-апрели соли 2022-ум 64,8 фоиз зиёд шудааст. Ба ҳиссаи гепатитҳои шадиди вирусӣ 8,0 фоизи бемориҳо рост меояд, бемориҳои сирояткунандаи шадиди рӯда 3,3 фоиз, бемориҳои сирояткунандаи тавассути вакцина муолиҷашаванда 24,9 фоиз ва бемориҳои носозгориҳои иҷтимоӣ 63,8 шумораи умумии бемориҳои сирояткунандаро ташкил медиҳанд.



Дар моҳҳои январ-апрели соли 2023- ум нисбат ба моҳҳои январ-апрели соли 2022 бемориҳои сирояткунанда 64,8 фоиз зиёд шуд, ки аз ин бемориҳои шадиди рӯда- 2,6 баробар, гепатитҳои шадиди вирусӣ-4,5 фоиз, бемориҳои сирояткунанда, ки ба воситаи вакцина муолиҷа карда мешаванд-16 маротиба ва бемориҳои «носозгориҳои иҷтимоӣ-22,9 фоиз зиёд шудааст.

Бемориҳои домана дар моҳи январ-марти соли 2023 -ум бақайд гирифта нашудааст.

Дар моҳҳои январ-апрели соли 2023- ум нисбат ба моҳҳои январ-апрели соли 2022 бемориҳои паразитӣ- 8,1 фоиз лямблиоз-бемории талхадон 6,4 фоиз аскаридоз-бемории кирми меъда (кичча) аз асари киччаҳои мӯяк ба вучуд меоянд 13,4 фоиз зиёд шуд, ки аз ин геминолепидоз- 17,3 фоиз кам шуд. Дар моҳҳои январ-апрели соли 2023 6325 ҳодисаҳои бемориҳои паразитии ба қайд гирифта шудааст, ки ҳисаи аскаридоз 54,4 фоиз, лямблиоз 37,9 фоиз, энтерибиоз 36,9 фоиз ва геминолепидоз 15,2 фоизро ташкил дод



Бемориҳои сирояткунандаи меъдаю рӯдаи тасдиқнашуда ва гепатитҳои вирусӣ бо нишондиҳандаҳои шаҳру ноҳияҳо ба тариқи ҷадвал ҷунин аст.

Маълумоти вазъи эпидемиологии вилояти Хатлон
дар моҳҳои январ-апрели соли 2023

	январ-апрели		январ-апрели с.2023 ба ҳисоби фоиз нисбат ба январ- апрелис.2022	Барои маълумот: январ-апрели с.2022 ба ҳисоби фоиз нисбат ба январ-апрели с.2021
	с.2022	с.2023		
бемории рӯда (бемориҳо)				
бемориҳои шадиди рӯда	10	29	2,9 бар	45,4
аз он ҷумла: исҳоли хунини бактериали	1	-	-	33,3
домана (арақои шикампеч)	-	-	-	-
гепатитҳои вирусӣ				
гепатитҳои шадиди вирусӣ	67	70	104,5	90,5
аз онҳо:				
гепатити А	65	45	69,2	92,9
гепатити В	2	18	9 бар.	66,7
гепатити С	-	7	-	-

бемориҳои сирояткунанда, ки ба воситаи вакцина муолиҷа карда мешаванд

махмалак (скарлатина)	1	4	4 бар	-
сулфакабутак	-	-	-	-
сурхча	6	94	15 бар	-
сухтани	1	94	94 бар	-
паротити эпидемӣ	4	14	3,5 бар	150,0
фалаҷи бачагона	1	12	12 бар	-
бемориҳои «носозгориҳои иҷтимоӣ»				
бемориҳои сил (бори аввал ошкоршуда)	454	558	122,9	98,1
куфт (бемории гузарандаи узви таносул)				
сӯзак	2	5	2,5 бар	2,5 бар
педикулёз	-	-	-	-

бемориҳои паразитӣ

	январ-апрели		январ-апрели	Барои маълумот
	январ-апрели с.2022	январ-апрели с.2023	с.2023 ба ҳисоби фоиз нисбат ба январ-апрели с.2022	январ-апрели с.2022 ба ҳисоби фоиз нисбат ба январ-апрели с.2021
Ҳамагӣ	5852	6325	108,1	81,6
аз он ҷумла:				
лямблиоз-бемории талхадон	1540	1639	106,4	86,8
аскаридоз-бемории кирми меъда (кичча)	2019	2348	116,3	91,2
энтеребиоз-беморие, ки аз асари киччаҳои мӯяк ба вучуд меоянд	1483	1682	113,4	69,4
геминоленидоз	793	656	82,7	77,7
тениаринхоз	17	3	17,6	78,5

**Номгӯи бемориҳои ҷудогонаи сирояткунанда дар шахру ноҳияҳои
вилояти Хатлон дар моҳҳои январ-апрели солҳои 2022-2023**

	домана			исҳоли хунин		
	январ- апрели с.2022	январ- апрели с.2023	январ-апрели с.2023 ба ҳисоби фоиз нисбат ба январ-апрели с.2022	январ- апрели с.2022	январ- апрели с.2023	январ-апрели с.2023 ба ҳисоби фоиз нисбат ба январ-апрели с.2022
Вилояти Хатлон	-	-	-	1	-	-
ш.Бохтар	-	-	-	-	-	-
н.Кӯшониён	-	-	-	-	-	-
н.Вахш	-	-	-	-	-	-
н.Хуросон	-	-	-	-	-	-
н.Дӯстӣ	-	-	-	-	-	-
н.Кубодиён	-	-	-	-	-	-
н.Ҷ.Балҳи	-	-	-	-	-	-
н.А.Ҷомӣ	-	-	-	-	-	-
н.Ҷайхун	-	-	-	-	-	-
н.Панҷ	-	-	-	-	-	-
н.Шахритус	-	-	-	-	-	-
н.Ёвон	-	-	-	-	-	-
н.Н.Хусрав	-	-	-	-	-	-
ш.Леваконт	-	-	-	-	-	-
ш.Кӯлоб	-	-	-	-	-	-
н.Муъминобод	-	-	-	-	-	-
н.Восеъ	-	-	-	1	-	-
н.М.С.А.Ҷамадонӣ	-	-	-	-	-	-
н.Фархор	-	-	-	-	-	-
н.Темурмалик	-	-	-	-	-	-
н.Данғара	-	-	-	-	-	-
н.Ховалинг	-	-	-	-	-	-
н.Ш.Шоҳин	-	-	-	-	-	-
н.Балҷувон	-	-	-	-	-	-
ш.Норак	-	-	-	-	-	-

	давомаш					
	бемориҳои сирояткунандан меъдаю рӯда, тасдиқшуда			гепатитҳои вирусӣ, ҳамагӣ		
	январ- апрели с.2022	январ- апрели с.2023	январ-апрели с.2023 ба ҳисоби фоиз нисбат ба январ-апрели с.2022	январ- апрели с.2022	январ- апрели с.2023	январ-апрели с.2023 ба ҳисоби фоиз нисбат ба январ-апрели с.2022
Вилояти Хатлон	10	29	2,9 бар.	67	70	104,5
ш. Бохтар	-	-	-	7	2	28,6
н. Кӯшонӣён	-	-	-	1	-	-
н. Вахш	-	-	-	-	2	-
н. Хуросон	-	-	-	2	-	-
н. Дӯстӣ	-	-	-	4	-	-
н. Қубодиён	-	-	-	-	4	-
н. Ҷ. Балхӣ	-	-	-	-	-	-
н. А. Ҷомӣ	-	2	-	4	3	75,0
н. Чайхун	-	-	-	4	6	150,0
н. Панҷ	-	-	-	3	-	-
н. Шахритус	-	15	-	-	5	-
н. Ёвон	-	-	-	5	2	40,0
н. Н. Хусрав	-	-	-	-	1	-
ш. Леваконт	-	-	-	1	4	4 бар.
ш. Кӯлоб	-	-	-	15	19	126,7
н. Муъминобод	-	-	-	1	-	-
н. Восеъ	10	12	120,0	2	3	150,0
н. М. С. А. Ҷамадонӣ	-	-	-	2	2	100,0
н. Фархор	-	-	-	6	5	83,3
н. Темурмалик	-	-	-	-	3	-
н. Данғара	-	-	-	-	-	-
н. Ховалинг	-	-	-	-	-	-
н. Ш. Шоҳин	-	-	-	-	3	-
н. Балҷувон	-	-	-	-	-	-
ш. Норақ	-	-	-	10	6	60,0

5.3. ПАРДОХТИ МАБЛАҒИ НАФАҚА ВА ИЛОВАПУЛӢ
дар шаҳру ноҳияҳои вилояти Хатлон дар моҳҳои январ- майи соли 2023
(ҳазор сомонӣ)

	Талабот		Маблағ гузори то 09.06.с.2023	Иловапулӣ ба нафақаи иштирокчиёни ҶБВ (15 сомонӣ)	Қарзи нафақа	
	шумора	маблағ			маблағ	моҳ
Дар вилоят	276979	451439,8	451439,8	1005,0	0,0	0,0
ш. Бохтар	9125	16522,4	16522,4	150,0	0,0	00
ш. Леваконт	4319	7608,8	7608,8	0,0	0,0	0,0
н. Вахш	15807	24260,7	24260,7	75,0	0,0	00
н. Қубодиён	13580	19436,9	19436,9	0,0	0,0	0,0
н. Ҷ. Балхӣ	15393	23989,0	23989,0	75,0	0,0	00
н. Ҷайхун	10875	16429,2	16429,2	150,0	0,0	0,0
н. А. Ҷомӣ	13532	21266,2	21266,2	150,0	0,0	00
н. Шаҳритус	9993	14935,2	14935,2	0,0	0,0	0,0
н. Н. Хусрав	3237	4668,5	4668,5	0,0	0,0	00
н. Хуросон	9360	14044,3	14044,3	75,0	0,0	0,0
н. Панҷ	10273	15533,6	15533,6	30,0	0,0	00
н. Дӯстӣ	8955	13356,1	13356,1	0,0	0,0	0,0
н. Кӯшонӣ	20863	37192,0	37192,0	0,0	0,0	00
н. Ёвон	17325	26842,2	26842,2	0,0	0,0	0,0
Чамъ:	162637	256085,1	256085,1	705,0	0,0	00
ш. Кӯлоб	20284	34236,6	34236,6	0,0	0,0	0,0
н. Восеъ	18905	31246,1	31246,1	0,0	0,0	00
н. Ҳамадонӣ	14933	25259,5	25259,5	0,0	0,0	0,0
н. Фархор	15644	25622,3	25622,3	150,0	0,0	00
н. Темурмалик	6160	10473,9	10473,9	0,0	0,0	0,0
н. Муъминобод	7670	11826,6	11826,6	0,0	0,0	00
н. Ховалинг	4656	8246,8	8246,8	75,0	0,0	0,0
н. Ш. Шохин	4618	7671,9	7671,9	0,0	0,0	00
н. Балҷувон	2383	4040,3	4040,3	0,0	0,0	0,0
н. Данғара	13683	23922,5	23922,5	75,0	0,0	00
ш. Норақ	5378	12655,7	12655,7	0,0	0,0	0,0
Чамъ:	114314	195202,2	195202,2	300,0	0,0	00
Прокуратура	28	152,5	152,5	0,0	0,0	0,0
аз он ҷумла кӯмаки молиявӣ		135695,5	135695,5	13 нафар	00	

5.5. ВАЗӢИ ЦИНОЯТКОРӢ
(аз рӯи маълумоти Раёсати Вазорати корҳои дохилии
Ҷумҳурии Тоҷикистон дар вилояти Хатлон)

Мувофиқи маълумоти Раёсати Вазорати корҳои дохилии Ҷумҳурии Тоҷикистон дар вилояти Хатлон дар моҳи январ-майи соли 2023-юм 2609 ҷиноят ба қайд гирифта шудааст. Аз шумораи умумии ҷиноятҳои ба қайд гирифташуда 2070 ҷиноятро Раёсати Вазорати корҳои дохилии Ҷумҳурии Тоҷикистон дар вилояти Хатлон ва Прокуратураи вилояти Хатлон ба қайд гирифтаанд, ки 79,3 фоизи шумораи умумии ҷиноятҳои ба қайд гирифташударо ташкил медиҳад. Дигар мақомоти хифзи ҳуқуқ 539 ҷиноят ё 20,6 фоизи шумораи умумии ҷиноятро ба қайд гирифтаанд.

Дар моҳи январ-майи соли 2023 дар вилояти Хатлон шумораи ҷиноятҳои ба қайд гирифташуда нисбат ба ҳамин давраи соли гузашта 10,4 фоиз кам шудааст.

Маълумот оид ба вазъи ҷинояткорӣ дар моҳи январ-майи соли 2023 чунин аст:

	<i>Январ-майи</i>		<i>январ-майи -20223 ба ҳисоби фоиз нисбат ба январ-майи с.2022</i>
	<i>с.2022</i>	<i>С.2023</i>	
Ҷиноятҳои ба қайд гирифташуда - ҳамагӣ	2911	2609	89,6
аз ҷумла:			
ҷинояти вазнин	537	570	106,1
Бо истифодаи силоҳ	3	4	133,3
Одамкуши ва суйқасд ба он	6	4	66,7
Қасдан расонидани зарари вазнин ба саломати	10	8	80
Таҷовуз ба номус ва суйқасд	7	7	100
Хариду фуруши одамон		1	
Р охзанӣ	5	1	20
Ғоратгари	8	5	62,5
Тасаруф бо роҳи дузди	833	576	69,1
Қалоби	380	350	92,1
Ғайриқонуни ва таёр кардани силоҳ одамрабӣ		1	
Авбоши	132	111	84,1
Тамаъчуй	2	8	4,бар
Ҷиноятҳои дорои хусусити террористи	5	7	140
Ҷиноятҳои вобаста ба фаъолияти экстримисти (ифротгарои)	59	70	118,6
Дар самти экстримисти	1	4	4,бар
Фирор (дезертрество) модаҳои 374-375	13	4	30,8
Ғайриқонуни гузаштани сарҳад	8	17	212,5
Худсарона ишғол намудани замин	214	206	96,3
Қасдан вайрон кардани амвол	25	20	80

ЧИНОЯТКОРӢ

	Январ-май		январ-май -20223 ба ҳисоби фоиз насбат ба январ-май с.2022
	с.2022	С.2023	
Сохтакори таёр кардан ё ба соҳибияти каси дигар додани ҳучат,штамп,муҳр	58	68	117,2
Вайрон кардани қойдаҳои ҳаракат дар роҳ	99	124	125,3
Расонидани зарари миёна ба саломати Муъомилот,муносибат ва истифодаи гайриқонуни воситаҳои нашъадор (м.200-201)	44	59	134,1
Тасаруфи вос.Нашъа,парвариши зироатҳои нашъа ва муъомилоти гайриқонуни ба онҳо(202-206)	59	89	150,8
Қочоқи маводи нашъадор,модаҳои психотропи,прекурсорҳои онҳо,модаҳои захролуд ва гайра	1	2	2,бар
Дигар ҷиноятҳо	387,0	267	69,0

Шумораи ҷиноятҳои вазнини ба қайд гирифташуда, дуздӣ ва ҷиноятҳои вобаста ба маводи муҳаддир



Бақайдгирии чиноятҳо дар сатҳи шаҳру ноҳияҳои вилоят аз рӯи ҳамаи хадамотҳо дар чадвали зер оварда шудааст:

	чиноятҳои ба қайд гирифташуда-ҳамагӣ		Январ-майи с.2023 ба ҳисоби фоиз нисбат ба Январ-майи с.2022	афзоиш (+) камшавӣ (-)
	Январ-майи с.2022	Январ-майи 2023		
Вилояти Хатлон	2911	2609	89,6	-302
ш. Бохтар	328	235	71,6	-93
н. Вахш	139	102	73,4	-37
н. Ҷ. Балхӣ	129	113	87,6	-16
н. А. Ҷомӣ	119	143	120,2	24
н. Ҷайхун	134	128	95,5	-6
н. Шаҳритус	131	132	100,8	1
н. Евон	215	151	70,2	-64
н. Кубодиён	140	119	85	-21
н. Панҷ	94	83	88,3	-11
н. Дӯстӣ	115	70	60,9	-45
н. Кӯшониён	236	173	73,3	-63
н. Хуросон	137	117	85,0	-20
ш. Леваконт	58	53	91,4	-5
н. Н. Хусрав	46	35	76,1	-11
ш. Норак	98	59	60,2	-39
ш. Кӯлоб	250	341	136,4	91
н. Восеъ	81	91	112,3	10
н. Дангара	93	98	105,4	5
н. М. С. А. Ҳамадонӣ	78	72	92,3	-6
н. Фархор	101	128	126,7	27
н. Темурмалик	39	23	59,0	-16
н. Муъминобод	39	32	82,1	-7
н. Ховалинг	38	49	128,9	11
н. Ш. Шохин	46	36	78,3	-10
н. Балҷувон	27	26	96,3	-1

Дар моҳҳои январ-майи соли 2023-юм 570 чинояти вазнин ба қайд гирифта шудааст, ки нисбат ба моҳҳои январ-майи соли 2022-ум 6,1 фоиз зиёд шудааст.

Бақайдгирии ҳодисаҳои дуздӣ 30,8 фоиз, ҳодисаи авбоши 15,9 фоиз ба қайд гирифта шудааст, нисбат ба ҳамин давраи соли гузашта кам мебошанд.

Аз рӯи маълумоти Агентии назди Президенти Ҷумҳурии Тоҷикистон оид ба назорати маводи муҳаддир дар вилояти Хатлон, дар моҳҳои январ-майи соли -2023 8-адад чинояти вобаста ба гардиши ғайриқонунии маводи муҳаддир ба қайд гирифта шудааст, ки нисбати соли гузашта 27,3 - фоиз кам мебошад

**Сардори Сарраёсати Агентии омили
назди Президенти Ҷумҳурии
Тоҷикистон дар вилояти Хатлон**

**Ҳакимзода Қ.Б.
09.06.с.2023**

МУҚОИСАИ НИШОНДИҲАНДАҲОИ ТАЪЧИЛИИ ОМОРИ

МУҚОИСАИ НИШОНДИҲАНДАҲОИ ТАЪЧИЛИИ ОМОРӢ
 ДАР МИНТАҚАҲОИ ҶУМҲУРИИ ТОҶИКИСТОН
 ДАР МОҲҲОИ ЯНВАР-АПРЕЛИ СОЛИ 2023
 (ба ҳисоби ғисад нисбат ба ҳамин давраи соли 2022- ум)

	Ҷумҳурии Тоҷикистон	ВМКБ	вилояти Суғд	вилояти Хатлон	шаҳри Душанбе	НТҶ
Ҳаҷми маҳсулоти саноатӣ (кор. хизмат)	105,5	84,8	105,1	108,5	120,2	89,0
Бор кашонида шудааст, бо нақлиёти автомобилӣ	107,7	111,5	116,9	102,3	106,0	103,0
Мусофир кашонда шудааст, бо нақлиёти автомобилӣ	108,9	87,9	108,7	101,5	114,2	99,4
Маҳсулоти умумии кишоварзӣ	107,0	101,5	106,9	108,1	-	105,0
- растанипарварӣ						
- чорводорӣ	118,1	-	8 бар	114,2	-	95,7
Ҳаҷми истеҳсоли маҳсулоти кишоварзӣ дар ҳамаи категорияҳои хочагиҳо, -гӯшт (бо вазни зинда)	105,2	101,5	104,9	105,6	-	105,1
-шир	109,4	101,0	109,9	106,5	-	114,8
-тухм	103,2	104,2	101,9	104,9	-	102,5
-паشم	94,9	103,1	98,3	105,0	-	83,1
-пилла	104,6	101,5	101,0	106,2	-	90,7
-асал	-	-	-	-	-	-
-ғалладона	-	-	-	-	-	-
-пахта	-	-	-	-	-	-
-картошка	-	-	-	-	-	-
-сабзавот	131,5	-	-	131,5	-	-
-полезӣ	110,3	-	102,6	110,5	-	98,8
-меваҷот	-	-	-	-	-	-
-ангур	148,2	-	-	164,5	-	47,7
Саршумори чорво ва паррандаҳо:	-	-	-	-	-	-
-чорвои калони шохдор	-	-	-	-	-	-
-гӯсфанду буз	103,2	101,9	104,1	102,1	-	104,1
-парранда	104,0	102,2	104,5	103,8	-	104,1
-асп	107,7	101,8	105,3	99,2	-	118,8
Аз ҳисоби ҳамаи манбаъҳои сармоядихӣ маблағгузорӣ иҷро гардидааст, млн. сомонӣ	121,4	5,3бар	163,7	69,1	111,3	130,7
аз он ҷумла аз руи шакли моликият:						
Ҳаҷми умумии гардиши савдои чакана, таъмири автомобилҳо, мототсиклҳо, асбобҳои рӯзгор ва ашёи истифодаи шахсӣ	111,2	111,9	111,6	110,2	116,0	104,1
Хизматрасонии пулакӣ дар ҳамаи соҳаҳои хизматрасонӣ	109,6	122,0	107,7	100,4	114,0	99,4
Шумораи бекорони расмӣ ба қайд	96,4	99,5	96,3	92,9	97,0	96,3
Музди меҳнати миёнаи ҳармоҳаи як корманд ¹⁾	116,0	110,0	105,0	121,4	120,5	123,1

Эзоҳ ¹⁾ - Нишондиҳандаҳо дар моҳҳои январ-апрели соли 2023

ШАРҲИ МУХТАСАРИ МЕТОДОЛОГӢ

Гузориши ҳармоҳаи оморӣ «Вазъи иҷтимоию иқтисодии вилояти Хатлон» дар асоси маводҳои ҷамъбасти ҳисоботи оморӣ давлатӣ гирифта шудааст ва он дар Барномаи корҳои оморӣ, ки бо Қарори Ҳукумати Ҷумҳурии Тоҷикистон аз 31 декабри соли 2021, № 705 тасдиқ гардида пешбинӣ шудааст, ҳамчунин гузориши таҳлилии мазкур дар асоси маводҳои таҳқиқоту пурсишҳои гузаронидаи мақомоти омор ва маълумотҳои дар асоси ҳисоботҳои оморӣ вазорату идораҳои ба мақомоти оморӣ пешниҳод гардида, тартиб дода мешавад.

Гузориш дар асоси таснифоти умумии намудҳои фаъолияти иқтисодӣ (ТУНФӢ), ки ба таснифоти умумии меъёрии (стандартӣ) байналхалқӣ мувофиқат мекунад, омода шудааст. Таснифоти умумии намудҳои фаъолияти иқтисодии вилояти Хатлон (ТУНФӢ) мутобики зарурати дар амалия қабулкардаи гузориш ба низоми ҳисоботгирӣ ва оморӣ байналмиллалӣ таҳия карда шудааст.

САНОАТ

Маҳсулоти саноатӣ (бо ифодаи арзиш) умуман ва соҳаҳои алоҳидаи он ҳамчун маҷмӯи маълумоти ҳаҷми маҳсулоти корхонаҳои саноатӣ муайян карда мешавад. Маҳсулоти корхонаҳои саноатӣ арзиши ҳамаи маҳсулоти тайёри дар давраи ҳисобот истеҳсолкардаи корхона ва маҳсулоти нимтайёри ба хорич ирсол кардаи он (чӣ аз ашёи хоми худӣ ва чӣ аз ашёи хоми фармоишгар истеҳсолшуда), инчунин арзиши кори иҷрокардаи дорои хусусияти саноатӣ аз рӯи супориши беруна ё ки кори иҷро кардаи хоҷагӣ ва ташкилотҳои ғайрисаноатӣ корхонаи худӣ мебошад. Ба маҳсулоти корхонаи саноатӣ (бо баъзе истисно) маҳсулоти истеҳсоли худӣ, ки ба эҳтиёҷоти истеҳсоли саноатӣ дохили ҳамин корхона сарф карда шудааст, дохил намешавад.

Истеҳсоли маҳсулоти саноатӣ бо ифодаи (шакли натураи) ҳуди маҳсулот, одатан, аз рӯи истеҳсоли умумии маҳсулот, яъне аз ҷумла аз рӯи маҳсулоти ба эҳтиёҷоти дохилии саноатӣ истеҳсоли ҳамон корхона сарфшуда, нишон дода шудааст.

Ба маълумоти истеҳсоли молҳои истеъмолӣ- молҳои истеъмолӣ ва ғайриистеъмолӣ, инчунин нӯшоқиҳои спиртдор дохил карда шудаанд.

Индекси истеҳсолоти саноатӣ - нишондиҳандаи нисбӣ, ки тағйироти миқёси истеҳсолотро дар давраҳои муқоисашаванда тавсиф мекунад. Индексҳои инфиродӣ тағйироти истеҳсоли як маҳсулотро инъикос мекунанд ва дар давраҳои муқоисашаванда ҳамчун нисбати ҳаҷми истеҳсоли ҳамон намуди маҳсулот дар ифодаи ашё ба ҳисоб гирифта мешаванд. Индекси маҷмӯии истеҳсоли маҳсулот тамоми тағйироти истеҳсоли ҳамаи намудҳои маҳсулотро тавсиф мекунад. Индекс тағйироти арзишро, ки дар ҷараёни истеҳсолоти саноатӣ дар натиҷаи тағйири танҳо ҳаҷми физикии маҳсулоти истеҳсолшуда ташкил меёбад, тавсиф мекунад. Барои ҳисоб карда баромадани индекси маҷмӯии истеҳсолоти саноатӣ ва индексҳои инфиродии намудҳои мушахаси маҳсулоти саноатӣ давра ба давра ба индексҳои соҳаҳои саноатӣ ва умуман саноатӣ ҷамъбаст карда мешаванд.

Ҳаҷми маҳсулоти ба фуруш баровардашуда (кор, хизмат) - арзиши маҳсулоте мебошад, ки аслан дар давраи ҳисобот ба истеъмолкунандагон интиқол (фиристода) шудааст, инчунин арзиши қору хизмати иҷро карда шудаи саноатӣ аст, ки фармоишгар, сарфи назар аз он ки ба суратҳисоби корхона пул ворид шудааст ё не, қабул кардааст.

КИШОВАРЗӢ

Ба корхонаҳои кишоварзӣ мансубанд: хоҷагиҳои деҳқонӣ (фермерӣ) корхонаҳои байнихоҷагӣ, корхонаҳои иҷоравии кишоварзӣ, кооперативҳои кишоварзӣ, фирмаҳои аграрӣ, хоҷагиҳои ёрирасони корхонаву ташкилотҳо.

Ҳочагии деҳқонӣ (фермерӣ)-субъекти мустақили ҳочагидорӣ буда, оила ё шахрванди алоҳида ташкил кардааст, ки истеҳсол, коркард, захира ва фуруши маҳсулоти кишоварзиро дар асоси истифодаи амвол, замин ва дигар захираҳои табиӣ, ки ҳамчун моликияти хусусӣ ё шахсӣ яқумрӣ мерос мондааст ё ичора гирифтааст, ба амал мебарорад.

Ба ҳочагиҳои аҳоли ҳочагии ёрирасони шахсии шахрвандон, заминҳои обҷакорӣ ва боғҳои коллективӣ, бӯстонсари дохил мешаванд.

Маҳсулоти кишоварзӣ маҷмӯи маҳсулоти растанипарварӣ ва чорводорӣ ҳамаи истеҳсолкунандагони маҳсулоти кишоварзӣ ва аз ҷумла ҳочагиҳои сектори инфиродӣ-хусусӣ (аҳоли, ҳочагиҳои деҳқонӣ (фермерӣ) мебошад, ки аз рӯи нархҳои аслии арзбӣ шудааст.

Индекси истеҳсолоти кишоварзӣ-нишондиҳандаи нисбӣ мебошад, ки тағйироти миқёси истеҳсолотро дар давраҳои муқоисавӣ тавсиф мекунад. Индекс тағйироти арзишро, ки дар ҷараёни истеҳсолот дар натиҷаи тағйироти танҳо ҳаҷми физикии маҳсулоти истеҳсолшуда ба вучуд меояд, нишон медиҳад.

Маҳсулоти растанипарварӣ арзиши маҳсулоти хоми аз ҳосили давраи ҳисобот ба даст омада-ғалла, маҳсулоти зироати техникӣ, картошка, сабзавот ва полезии хӯрокворӣ, мевачот ва буттамеваҳо, зироати хӯроки чорво, дон ва парвардаи зироат, набототи бисёрсола ва тағйирӣ арзиши истеҳсолоти нотамоми соҳаи растанипарвариро (шинондан ва то ҳосилбандӣ парвариш кардани зироат ва набототи бисёрсола) аз аввал нисбат ба охири давраи ҳисобот дар бар мегирад.

Маҳсулоти чорводорӣ арзиши маҳсулоти хом, ки парвариш кардан ва ба нафъи ҳочагӣ истифода бурдани маҳсулоти чорво ва мурғ (шир, пашм, тухм ва гайра) ҳосил мешавад, инчунин арзиши чорво ва мурғи фурухташуда, тағйироти арзиши парвариши ҷавонаҳо ва чорвои дар давраи ҳисобот бӯрдоқишуда, арзиши маҳсулоти замбури асалпарварӣ, маҳсулоти моҳипарварӣ ва гайраро дар бар мегирад.

Замину киштзори кишоварзӣ минтақаи замин, ки мунтазам барои рӯенидани маҳсулоти кишоварзӣ истифода мешавад. Ба таркиби замин, киштор замини қорам, замини набототи бисёрсола, алафзор ва ҷароғоҳ дохил мешавад. Замину киштзори кишоварзӣ ҳамчун моликияти ичора, доимӣ ва дар истифодаи муваққатии қорхонаҳои кишоварзӣ, ҳочагиҳои аҳоли ва деҳқонӣ (фермерӣ) қарор мегирад.

Ҷамъоварии умумии маҳсулоти кишоварзӣ ҳаҷми маҳсулоти истеҳсолшуда (ҷамъоварии асли) аз ҳамаи замини киштӣ зироати гуногун мебошад. Ҳам аз рӯи зироати ҷудогона (картошка, лаблабуи қанд ва гайра) ва ҳам аз рӯи гуруҳҳои зироат (ғалладона, лӯбиёӣ, сабзавот, полизӣ, бехмеваи хӯроки чорво ва гайра) ба ҳисоб гирифта мешавад.

Истеҳсоли гӯшти чорво ва мурғ (дар вазни зинда) чорво ва мурғи барои гӯшт фурухтаи истеҳсолгарони маҳсулоти кишоварзӣ, инчунин моли дар қорхонаҳои кишоварзӣ, ҳочагиҳои деҳқонӣ (фермерӣ) ва аҳоли қушташударо дар бар мегирад.

Истеҳсоли шир-шири дар асл дӯшидашуда мебошад, сарфи назар аз он, ки вай фурухта ё истеъмол шудааст ва ё дар ҳочагӣ барои истифодаи гӯсола ва ҳукбача сарф шудааст.

Шире, ки гӯсолаҳо мемаканд, ба истеҳсолот дохил карда намешавад ва дар мавриди муайян кардани ҳисоби миёнаи ширдӯшӣ аз ҳар сар гови ҷӯшӣ ба ҳисоб гирифта намешавад.

Истеҳсоли тухм-тухми аз ҳамаи намудҳои мурғи хонагӣ гирифташуда, инчунин барои ҷӯчагирӣ, истеҳсоли ҳокаи тухм ва дигар мақсадҳо сарфшуда мебошад.

СОХТМОН

Инвеститсия дар сармояи асосӣ- маҷмӯи маблағест ки барои харид, барпо кардан ва тақрир истеҳсоли фармонҳои асосӣ сарф мешаванд.

Мувофиқи сохтори истеҳсоли ва хусусияти фондҳои асосӣ инвеститсия дар сармоия асосӣ барои хароҷоти иҷроии корҳои сохтмонӣ васлқунӣ ва лоиҳакашию кашшофӣ хариди таҷҳизоте, ки ба сметаи сохтмон ҳоҳ дохил шуда бошад ва ҳоҳ не ҳоҳ васл қардан лозим ояд ва ҳоҳ не, барои хариди асбоби истеҳсолот ва анҷоми хоҷагӣ, чорвои қорӣ ва маҳсулдеҳ, барои хароҷоти шинондан ва парваридани ниҳолҳои мева ва буттамева, бунёди ҷангал ва дигар хароҷот, ки ба инвеститсияи сармоия асосӣ дохил мешаванд, ҷудо қарда хоҳад шуд.

Фондҳои асосӣ- пул, молҳои истеҳсолшуда мебошад, ки барои доимӣ ва ҷандинқарата дар давоми давраи тӯлонӣ, вале на қамтар аз як сол, барои истеҳсоли молҳо, барои хизматрасонии бозорӣ ва ғайрибозорӣ истифода мешаванд.

Ба қор андохтани фондҳои асосӣ- арзиши объектҳои сохтмони ба итмомрасида ва бо тартиби муқарраршуда ба истифода додашуда-биноҳо, иншоотҳо, қорхонаҳо, комплексҳои ба қор андохташудаи навбати онҳо, инчунин дастгоҳҳо, асбобу анҷом, набототи бисёрсола, чорвои қорӣ ва маҳсулдиҳанда мебошад. Дар шаклҳои мушоҳидаҳои оморӣ баробари ба қор даровардани иқтидорҳои истеҳсоли ва объектҳои манзилию шаҳрвандӣ дар асоси актҳои қабули объектҳои сохтмонӣ ба итмом расида инъикос қарда мешавад.

Ба қор андохтани иқтидор- нишондиҳандаи иқтидор (маҳсулноқӣ, ғунҷоиш арзиши харидорӣ, майдон, масофа ва ғайра), ки дар натиҷаи дар сармоия асосӣ ба амал баровардани инвеститсия ҳосил шудааст. Дар шаклҳои мушоҳидаҳои оморӣ ба қор андохтани иқтидори истеҳсоли, объектҳои манзилию шаҳрвандӣ баъди мувофиқи тартиботи муқарраршуда барои истифода қабул шуданашон инъикос қарда мешаванд.

Сохтмони ғайриистеҳсолотӣ- сохтмонӣ таҷдиди объектҳои таъиноти манзилию шаҳрвандӣ ва фарҳангӣ (биноҳои истиқоматӣ, муассисаҳои томақтабӣ, иншооти варзиш, театру тамошохонаҳо, объектҳои хоҷагии коммунали) мебошад.

Шумораи квартираҳои сохташуда- миқдори квартираҳои биноҳои истиқоматӣ, меҳмонхона ва хобгоҳҳои умумӣ мебошад, ки сохтмонашон ба итмом расидааст.

Масоҳати умумии манзилҳои истиқомати маҷмӯи масоҳати манзилҳо ва манзилҳои ёрирасон, инчунин масоҳати пешайвон, балқон, айвон, роҳравҳо ва амборҳои хунук мебошад, ки дар квартира, меҳмонхонаҳо, хобгоҳҳои умумии доимӣ ва дигар хонаҳои барои суқунати одамон (хонаҳои пиронсолон, маъҷубон, биноҳои хобгоҳҳои бачагон ва мактаб-интернатҳо) таъин гардидаанду бо коэффисенти дахлдори қам қардашуда ҳисоб қарда шудаанд. Ба биноҳои ёрирасон ошпазхона, роҳравҳои пеш ва дохили квартироҳо, ванна ва ҳаммом, ташноб, амбор ё ҷевонҳои сохташуда дохил мешаванд. Дар хобгоҳҳои умумӣ ба биноҳои ёрирасон хонаҳои хизматрасонии тиббӣ ва мадания маишӣ дохил мешаванд.

Сохтмони биноҳои истеҳсолотӣ- сохтмони объектҳои мебошад, ки баъди бино ёфтани ва ба истифода дода шуданашон дар соҳаи истеҳсолоти моддӣ- дар саноат, сохтмон нақлиёт, алоқа ва ғайра ба қор мераванд.

Ҳаҷми қорҳои пудратии иҷрошуда- қорҳои мебошанд, ки аз рӯи қарордори пудратии сохтмон ва (ё қи қарордори давлатӣ), ки бо фармоишгар имзо шудааст, бо қувваи худ иҷро қарда шудаанд. Ба арзиши қорҳои пудратӣ арзиши қорҳои сохтмон ва васлқорӣ (сохтмони нав, таҷдид, васеъ қардан, бо техникаи нав таҷҳизонидан ва ғайра), арзиши қорҳои таъмири қуллӣ ва қорӣ ва дигар қорҳо (ба истифодадиҳию танзимқорӣ, техникаю маданӣ, обшӯй, пармаю тарқиш ва ғайра) дохил қарда мешаванд.

Маълумотҳо бо назардошти ҳаҷми қорҳои иҷроқардаи субъектҳои соҳибқорони хурд, ташкилотҳои вазоратҳо ва идораҳои, ки қисмҳои низомӣ доранд, дар қарда мешаванд.

НАҚЛИЁТ

Нақлиёт ҳамчун намуди фаъолияти хоҷагӣ ба нақлиёти истифодаи умум ва ғайри умум ҷудо мешавад.

Нақлиёти истифодаи умум нақлиётест, ки талаботи ҳамаи соҳаҳои иқтисодиёт ва аҳолиро дар боркашонӣ ва мусофирбарӣ қонеъ мегардонад, намудҳои гуногуни маҳсулотро байни истеҳсолкунандаҳо ва истеъмолкунандаҳо мекашонад, ба ҳамаи аҳоли хизмати дастраси умум мерасонад.

Нақлиёти истифодаи ғайриумумӣ (идоравӣ), одатан бору мусофирони корхонаю иттиҳодияи (ассоциатсия ва консерн ва ғайра) худро мекашонад.

Боркашонӣ-нишондиҳандаест, ки ҳаҷми бори бо тонна кашондаи васоити нақлиёти мамлакатро тавсиф мекунад.

Боргардиш ба ҳисоби тонна-километр кашондани бор аст. Он аз рӯи маҷмӯи вазни ҳар гурӯҳи боре муайян карда мешавад, ки ба масофаи таърифии ҳамлу нақл ба ҳисоби тонна-километр кашондааст.

Мусофиркашонӣ аз рӯи маҷмӯи ҳамаи мусофироне ҳисоб карда мешавад, ки бо воситаҳои нақлиёт ҷӣ дар дохили мамлакат ва ҷӣ дар роҳҳои байналхалқӣ, сарфи назар аз он ки дар мавриди пардохти ҳаққи мусофиркашонӣ, аз он ҷумла мусофироне, ки бепул, инчунин бо чиптаи бепул ҳуқуқи рафтуомад карданро доранд, қадом таърифи татбиқ мегардад, кашонда мешаванд.

Мусофиргардиш ҳаҷми корҳои иҷрошударо аз рӯи мусофиркашонӣ бо назардошти масофае, ки мусофирон кашонда шудаанд, тавсиф мекунад.

БОЗОРИ ИСТЕЪМОЛӢ

Гардиши моли чакана-арзиши моли истеъмоли мебошад, ки ба аҳоли барои истеъмоли нисбӣ ё барои истифодаи рӯзгор фурӯхта шудааст. Инчунин ба гардиши чаканаи мол арзише низ дохил мешавад, ки муассисаҳои савдои чаканаи мол ба ташкилотҳои соҳаи иҷтимоӣ (муассисаҳои кӯдакона, табобат, истироҳатгоҳ, хонаҳои маъбӯбон ва ғайра) аз рӯи ҳисоби ғайринақдӣ мефӯрушанд.

Маълумотҳои гардиши чаканаи мол арзиши молҳоро дар бар мегирад, ки ба аҳоли ташкилотҳои фурӯхтаанд, ки савдои чакана ва хӯроки умумӣ фаъолияти асосиашон ҳисоб мешавад. Инчунин арзиши молҳои дохил мешаванд, ки ташкилотҳои дигар соҳаҳои иқтисодиёт ба аҳоли фурӯхтаанд, ба шарте, ки онҳо молҳои истеъмолии аз дигар ҷо ба дастовардашон ё молҳои истеҳсоли худашонро тавассути ташкилотҳои савдо мефӯрухта бошанд, ҳамчунин арзиши молҳои дохил мешаванд, ки ашхоси воқеӣ дар бозорҳои ашё, омехта ва озукаворӣ фурӯхтаанд.

Индекси ҳаҷми физикии гардиши моли чакана-нишондиҳандаи нисбии тағйироти гардиши савдои чакана дар давраҳои муқоисаишаванда бо нархҳои муқоисавӣ аст.

Ҳаҷми хизмати пулакии ба аҳоли расондашуда хароҷоти аҳоли ба хизмате мебошад, ки корхонаҳо ва ташкилотҳои шакли моликиятҳои гуногун ба аҳоли расондаанд. Ба ҳаҷми хизмати пулакӣ, ки ба аҳоли расонда шудааст, инчунин маблағе ба ҳисоб гирифта мешавад, ки аз корхонаҳо ва ташкилотҳо чун ҳаққи хизмати адокардаи кормандон ворид мегектаррадад.

Ба хизмати пулакие, ки ба аҳоли расонда шудааст, дохил мешавад: хизмати маишӣ, хизмати нақлиёти мусофирбар, алоқа, хизмати манзилию коммунали, хизмати муассисаҳои бачагонаи томақтабӣ, хизмати муассисаҳои фарҳангию варзишӣ, тиббӣ, истироҳатию табобатӣ, хизмати соҳаи ҳуқуқ, хизмати муассисаҳои бонк ва ғайра.

Хизмати пулакӣ ба аҳоли- натиҷаи фаъолияти корхонаю ташкилотҳои ҳамаи шаклҳои моликият ва шакли ташкилию ҳуқуқӣ мебошад, ки барои қонеъ гардонидани талаботи шахсии аҳоли мувофиқи фармоиши онҳо равона шудааст. Ба ҳаҷми хизматрасонии пулакӣ инчунин хизмате дохил карда мешавад, ки ашхоси машғулини фаъолияти соҳибкории инфиродӣ ба аҳоли мерасонанд.

Ҳаҷми умумии адои хизмати пулакӣ маҷмӯи маблағи пардохтҳое мебошад, ки аз аҳоли ба корхона барои хизматашон ворид мешавад, аз ҷумла арзиши илова, андози маҳсус, аксизҳо ва ғайра.

Пардохтҳои илова, ки аз ҳисоби маблағи мақомоти ҳифзи иҷтимоӣ ба ҷо оварда шудаанд, ба ҳаҷми адои хизмати аҳоли дохил карда намешаванд.

Ба таркиби хизматрасонии пулакӣ инчунин асосан хизмати маиши аз рӯи фармоиш иҷро кардашуда ба ҳисоб гирифта мешаванд. Хизмати пулакӣ қатъиян дар давраи ҳисобот дар лаҳзаи пешниҳоди онҳо, ки маъмулан бо додани фармоиши пардохташуда мутобикат мекунад, ба ҳисоб гирифта мешаванд.

НАРҲҲО

Индекси нархҳои истеъмоли ва таърифаи молҳо ва хизматрасонии пулакӣ ба аҳоли (ИНИ) аз тағйири ҳарвақтаи сатҳи умумии нарх ва таърифаи молу хизмат, ки аҳоли барои истеъмоли ғайриистеҳсолӣ баҳра мебарад башорат медиҳад. Таносуби арзиши маҷмӯи мол хизмати қайдшудаи давраи чорӣ ва арзиши давраи гузаштаашро чен мекунад.

Ба маҷмӯи молу хизмат эиёда аз 300 намуди молҳо (хизмат) дохил карда шудаанд. Нарху таърифаҳо дар ҳамаи марказҳои вилоятҳо (ғайр аз ВМКБ) ва дар шаҳрҳои марказҳои ноҳияҳои интихобан бо назардошти намоёндагии онҳо дар инъикоси вазъияти иҷтимоию-иқтисодӣ ва ҷуғрофии минтақаҳо мушоҳида карда мешаванд.

Арзиши маҷмӯи хӯрокворӣ дар асоси истеъмоли аслии хонавода (аз рӯи мушоҳидаҳои интихобӣ) умуман дар ҷумҳурӣ, ба ҳисоби миёна ба ҳар нафар аҳоли муайян карда мешавад.

Индекси нархи истеҳсолкунандаҳои маҳсулоти саноатӣ дар асоси бақайдгирии молҳо - намудҳои дар захираи корхонаҳои саноатӣ мавҷуда ба ҳисоб гирифта мешавад.

Барои нархҳои истеҳсолкунандагон дар эиёда аз 100 корхонаи саноатӣ мушоҳида гузаронда мешавад. Ҳисобу китоби нархҳои миёна ва индексҳо аз рӯи эиёда аз 80 намуди мол ба амал бароварда мешаванд. Нархҳои истеҳсолкунандагон нархҳои ҳақиқии дар лаҳзаи сабти нархҳои маҳсулоти истеҳсолшудаи корхонаҳои саноатӣ ҳосилшуда мебошад, ки барои фуруш ба бозори дохилӣ (бе назардошти андозҳои бевоситаи молҳо-андоз аз арзиши изофа, аксизҳо ва ғайра) бароварда мешаванд.

Индекси нархҳо аз рӯи молҳо-намоёндаҳои ба ҳисоб гирифташудаи истеҳсолкунандагон мунтазам ба индекси нархҳои зерсоҳаҳо ва умуман саноат мутобик карда мешаванд. Ба сифати ченак маълумотҳои ҳаҷми истеҳсолот бо арзиши давраи асосӣ истифода бурда мешаванд.

Индекси таърифаҳои боркашонӣ тағйироти таърифаҳои дар ҳақиқат амалкунандаи боркашониро дар давраи ҳисобот тавсиф мекунад; дар ин маврид тағйироти сохтори бори кашондашуда аз рӯи аломатҳои гуногун ба ҳисоб гирифта намешаванд: намуд ва андозаи ҳамлу нақли бор, суръати ҳамлу нақл, масофаи боркашонӣ, ҳудудӣ боркашонӣ, навъи воситаи нақлиёт, дараҷаи истифодаи иқтидори борбардоришон ва дигар аломатҳо.

Маҷмӯи индексҳои таърифаҳои боркашонии ҳамаи намудҳои нақлиёт бо назардошти индексҳои таърифаҳои боркашонии намудҳои ҷудогонаи нақлиёт (автомобил, роҳи оҳан, нақлиёти ҳаво), ки бо ҳаҷми даромадҳои аз боркашонии намудҳои дахлдори нақлиёт дар давраи асосӣ бадастомада андоза ва қиёс карда шудаанд, ҳисоб карда мешавад. Аз рӯи ҳар кадом намуди нақлиёт таърифаҳои хизматрасонӣ-намоёнда ба қайд гирифта мешавад. Барои хизматрасонӣ-намоёнда як тоннаи бори бисёрро ба масофаи аниқшуда кашондани намуди муайяни нақлиёт қабул шудааст. Таърифҳо дар маҷмӯи интихобии ташкилотҳои васоити нақлиёт қайд карда мешавад.

МОЛИЯ

Бюджет- шакли ташкил ва хароҷоти фонди маблағе мебошад, ки барои бо маблағ таъмин намудани вазифаҳои давлатӣ ва худидоракунии маҳаллӣ чӯдо карда шудааст.

Даромади бюджет- маблағест, ки мувофиқи қонунгузорию бучету андози Ҷумҳурии Тоҷикистон ройгон ва бебозгашт ба ихтиёри мақомоти ҳокимияти давлатии Ҷумҳурии Тоҷикистон ва мақомоти худидоракунии маҳаллӣ ворид мегардад.

Ба даромади ғайриандоз даромадҳои давлатӣ, ғайр аз даромадҳо аз фуруши сармоя, ҳамаи мадохилот аз рӯи чарима ва иҷозатномаҳо, ғайр аз чаримаҳои аз муҳлат дер пардохтани андозҳо ва ҳамаи мадохилоти ихтиёрӣ, ройгон, мадохилоти чорӣ, бебозгашт аз манбаъҳои ғайридавлатӣ мансубанд.

Ба ин муносибат ин категория чунин даромадҳои давлатиро истисно мекунад: даромад аз андоз, грантҳо, қарзҳо, пардохт ба ҳисоби қарзҳои давлатии пешина, фуруши сармояи асосӣ, захираи молҳо, замин ва активҳои ғайримоддӣ, инчунин грантҳо аз манбаъҳои ғайридавлатӣ, ки барои мақсадҳои маблағгузорӣ пешбанӣ шудаанд.

Андоз- пардохти ҳатмии фардии бебозгашт, маблағе мебошад, ки аз ташкилотҳо ва ашхоси воқеӣ дар шакли мусодираи моликияти онҳо, барои пеш бурдани хоҷагӣ ё ки идори таъҷили бо мақсади таъмин гардонидани фаъолияти давлат ва (ё) ташкилотҳои муниципалии ситонда мешавад.

Боч- аъзоҳои ҳатмӣ мебошад, ки аз ташкилотҳо ва ашхоси воқеӣ ситонда мешавад, пардохте, ки яке аз шартҳои иҷроиши ба манфиати пардохткунандагони бочҳои мақомоти давлатӣ, мақомоти худидоракунии маҳаллӣ, дигар намоёндагони мақомот ва мақомоти ашхоси ҳуқуқӣ, ки фаъолиятҳои аҳамиятнок аст, аз ҷумла ҳуқуқи муайян доранд ё ба додани иҷозатнома (литсензия) ҳуқуқ доранд.

Грантҳо- пардохтҳои ғайриҳатмии бебозгашт ва бебурди байнидавлатҳо ё байни ташкилотҳо мебошанд.

Хароҷоти бучети давлатӣ хароҷоти аз рӯи пулҷудокунӣ муайяншуда мебошад, ки дар қонуни оид ба бюджет барои як сол пешбинӣ шуда, барои қонеъ гардонидани талаботи умумии ҷомеа равона карда шудааст, иборат аст аз: маблағ барои пушонидани хароҷоти ҳарбӣ, таъмини дастгоҳи давлатӣ, адои вазифаҳои давлатӣ, додани ёрии пулӣ, рушди сектори иқтисодӣ давлат, пушонидани хароҷоти иҷтимоию фарҳангӣ ва тадқиқоти илмӣ.

Қасри бюджет- барзиёд будани хароҷот аз даромади бюджет мебошад.

Ҷоидаи бюджет-барзиёд будани даромад аз хароҷоти бюджет мебошад.

Бақияи натиҷаи молиявӣ (Ҷоида тарҳи зарар)- натиҷаи ниҳоии молиявӣ аст, ки дар асоси баҳисобгирии муҳосибавии тамоми амалиёти хоҷагидорӣ корхона ва ташкилотҳо ошкор карда шудааст. Яъне маблағи Ҷоида (зарар) мебошад, ки аз фуруши маҳсулот (кор, хизмат), маблағҳои асосӣ, дигар амволи корхона ва ташкилот ва аз даромад аз амалиёти ғайрифурӯш, ҳосил шудааст ва ба маблағи хароҷот аз рӯи ин амалиёт кам карда шудаанд.

Қарздорӣ умумӣ аз рӯи уҳдадорӣ-қарздорӣ кредиторӣ ва қарздорӣ аз рӯи қарзи бонкҳо ва вомбаргҳо мебошад.

Қарздорӣ дебиторӣ ва кредиторӣ-ба ин қарздорӣ қарзи харидорон (таъминкунандагон) барои бори фиристодашуда, қору хизматҳои иҷро кардашуда, аз он ҷумла таъмин будан бо векселу пешпардохти гирифташуда, ситондани товони зарари моддӣ дохил карда мешавад. Ғайр аз ин, ба қарздорӣ кредиторӣ қарздорӣ корхонаҳо аз рӯи ҳамаи намудҳои пардохт ба бюджет аз рӯи додани маблағи пардохти ҳаққи меҳнат ва дигар пардохтҳо, ба фондҳои ғайрибучетии давлатӣ дохил мешавад.

Қурби расмӣ арзҳои хориҷӣ нисбат ба сомониरो Бонки Миллии Тоҷикистон ҳар ҳафта муқаррар мекунад.

САВДОИ ХОРИЧӢ

Содирот-молҳое, ки мувофиқи муқаррароти гумрук ба хориҷи мамлакат содир карда мешаванд. Воридот- молҳое, ки ба мамлакат барои муомилоти озод ворид карда мешаванд. Бақия (салдо) фарқияти арзиши байни содироту воридот мебошад. Гардиши савдои хориҷӣ маблағи арзиши содирот ва воридот аст.

САТҲИ ЗИНДАГИИ АҲОЛӢ

Даромади аслии пули аҳоли пардохти музди меҳнати ҳамаи категорияҳои аҳоли, пардохти нафақа, ёрдампулӣ, стипендия ва дигар трансфертҳои иҷтимоӣ, мадохилот аз фурӯши маҳсулоти кишоварзӣ, даромад аз моликият дар шакли аз пасандозҳо, қоғазҳои қиматнок, ҳаққи саҳмҳо, қарзҳо, даромад аз фурӯши арзҳои хориҷӣ ва дигар даромадҳо мебошад.

Даромади аслии пулии дар ихтиёрдошта-даромаде мебошад, ки аз он пардохтҳои ҳатмӣ бо индекси нархҳои истеъмоли тасҳеҳшуда хориҷ карда шудаанд.

Хароҷот ва пасандозҳои пулии аҳоли-хароҷот барои хариди молҳо ва пардохтҳои барои хизматрасонӣ, пардохтҳои ҳатмӣ ва гуногун (андоз ва боҷҳо, пардохт барои сугуртакуни, пардохт ба ташкилотҳои кооперативӣ ва ҷамъиятӣ, баргардонда додани қарзи бонкҳо, и қарзи молҳо ва ғайра), барои харид кардани арзҳои хориҷӣ, инчунин афзоиш додани пасандозҳо ва қоғазҳои қиматнок мебошад.

Музди миёнаи ҳармоҳаи номиналии кор бо назардошти фонди ҳаққи меҳнат ба кормандон пардохта мешавад, ки барои шумораи дар рӯйхат будаи кормандон ҷудо карда шудааст. Ба фонди ҳаққи меҳнат дар шакли пул ва натура барои вақти коркардашуда ва иҷрои кор, кори иҷронашуда, аммо вақти пардохташаванда (масалан, руҳсатии ҳарсола) пардохтҳои ҳавасмандгардонӣ ва иловагӣ, мукофотпулӣ ва мукофотпулии яквақта, ёрдампулии вобаста ба шароити кор ва меҳнат дохил карда мешавад.

Музди ҳақиқии кор ҳаҷми молҳо ва хизматрасониҳо, ки ба музди кор дар давраи қорӣ бо назардошти нархҳои давраи асосӣ пардохта мешавад, тавсиф мекунад. Барои тавсифи қобилияти харидорӣ музди кор ба муносибати тағйир ёфтани нархи молҳои истеъмоли ва хизматрасонӣ индексҳои аслии музди кор ба ҳисоб гирифта мешавад. Барои ин индекс музди номиналии кор ба индекси нархҳои истеъмоли тақсим карда мешавад. Ҳар ду индекс бояд ба як вақти ҳамон давра дахл дошта бошад.

Қарздории муҳлаташ гузашта оид ба пардохти музди кор маблағи музди кор, ки аслан барои пардохти ҳақиқии музди кори кормандон ба ҳисоб гирифта шудааст, аммо дар муҳлати муқарраркардаи қарордоди коллективӣ ё ки қарордоди хизматрасонии ҳисоби ҳазина, ки бо бонк имзо шудааст, пардохта нашудааст.

БОЗОРИ МЕҲНАТ

Синну соли зерин қобили меҳнат доништа мешавад: барои мардон 15-62-сол барои занон 15-57-сол. Ба синну соли хурди қобили меҳнат ашҳоси 0-14-сола тааллуқ доранд. Ба синну соли калони қобили меҳнат мард

они 63-сола ва калонтар, занони 58-сола ва калонтар ба эътибор гирифта мешаванд.

Аҳолии дар иқтисодиёт фаъол-қисмати аҳолие мебошад, ки дар давраи тадқиқшаванда барои ҳосил кардани мол ва хизматгузори кувваи кориро таъмин менамояд. Аҳолии дар иқтисодиёт фаъол маҷмӯи аҳолии машғули фаъолияти иқтисодӣ ва бекорон аст.

Ба аҳолии дар иқтисодиёт машғул ашҳосе мансубанд, ки дар давраи тадқиқшаванда аз рӯи кироякории муздноқ кор кардаанд, инчунин мустақилона ё бо як

ё якчанд ҳариф ҳам бо чалб кардан ва ҳам чалб накардани кироҷорон кори даромаднокро иҷро намудаанд. Ба ин гурӯҳ ашхосе низ дохил мешаванд, ки корро бемузд дар корхонаи оилавӣ иҷро намудаанд. Инчунин ашхосе, ки аз сабаби беморӣ, нигоҳубин кардан ба бемор, ба рухсатии ҳарсола, ё ба рӯзи истироҳат, ба таҳсил, ба таътили таълимӣ, ё ба рухсатии бемузд, ё бо қисман музднок бо ташаббуси маъмурият, ё ба корпартоӣ рафта ва дигар ин қабил сабабҳо муваққатан ба кор нобаромада буданд. Ашхоси машғули иқтисодиёт аз рӯи мақоми худ дар системаи муносибатҳо ба кормандони кироя ва ба кормандони ғайрикироя ҷудо мешаванд.

Ба кормандони кироҷор ашхосе низ дохил мешаванд, ки бо роҳбарони корхонаҳо, сарфи назар аз моликиятшон, ё бо ашхоси алоҳида дар бораи шароити фаъолияти меҳнатӣ, ки барои он пулакӣ ё бо маҳсулот ҳақ мегиранд, шартнома ё созишномаи меҳнатӣ бастаанд, ё дахонӣ қарордод кардаанд. Ашхосе, ки ғайрикироя кор мекунанд, шахсоне мебошанд, ки мустақилона худашонро бо кор таъмин менамоянд. Ба ин қабил ашхос соҳибкорон, шахсони танҳоқор, кормандони оилавии бемузд дохил мешаванд.

Кормандони кироҷор: мувофиқи мафҳуми байналхалқӣ истилои «кормандони кироҷор» ба ашхосе рост меояд, ки дар корхонаҳои давлатӣ, хусусӣ ва дигар корхонаҳо кор карда, музди кор, маош ва инъом мегиранд (ба мафҳуми «коргарон, хизматчиён, колхозчиён» шабоҳат доранд).

Шумораи дар рӯйхатбудаи кормандон-ҳамаи кормандоне мебошанд, ки ба кори доимӣ, мавсимӣ, инчунин ба кори муваққатии якрӯза ва зиёдтар қабул карда шудаанд. Дар чунин маврид ҳам кормандони асли ва ҳам кормандони муваққатан бекор, вале расмӣ дар қайдбуда ба ҳисоб гирифта мешаванд.

Шумораи аслии кормандон-шумораи кормандоне мебошад, ки барои ҳисоб кардани музди миёна кор ва дигар маблағи миёна қабул карда шудаанд. Барои ҳосил шудани ин нишондиҳанда аз шумораи кормандони ҳайати дар рӯйхатбуда заноне, ки ба рухсатии ҳомила, таваллуд ва нигоҳубини кӯдак, кормандоне, ки бо ташаббуси маъмурият ба рухсатии бепул рафтаанд, хориҷ карда мешаванд.

Бекорон-ашхосе мебошанд, ки ба синни дар қонунгузории милли қабулшуда расидаанд ва дар давраи таҳлилшаванда бекор буданд (шугли даромадноқ надоштанд, бо ёрии ҳадамоти шугл ё мустақилона кор ҷустуҷӯ мекарданд) ва тайёр буданд дарҳол ё дар давоми давраи муайянкардаи қонунгузории милли ба он шурӯъ кунанд.

Ба бекорони дар Мақомоти ҳадамоти давлатии шугли аҳоли ба қайд гирифташуда, ашхосе мансубанд, ки ҷои кор надоранд, дар ҷустуҷӯи кор мебошанд ва мувофиқи тартиботи муқарраршуда дар мақомоти ҳадамоти шугли аҳоли мақоми бекорро соҳиб шудаанд.

Бекории пинҳонӣ шугли нопурра мебошад, ки қисми кормандон аз сабаби аз кор бозмондани корхона ба рухсатии маҷбури мераванд ё ҳафтаи нопурра ва рӯзи нопурра кор мекунанд.

Дараҷаи бекорӣ аз рӯи таносуби шумораи бекорон нисбат ба шумораи аҳолии дар иқтисодиёт фаъол муайян карда мешавад.

Шумораи шаҳрвандоне, ки ба мақомоти давлатии ҳадамоти шугли аҳоли дар масъалаи таъмин кардан бо кор муроҷиат кардаанд, шумораи аҳолиест, ки дар давраи тадқиқшаванда барои ҷустуҷӯи кор, аз он ҷумла ашхоси машғуле ки ҷои корашро дигар кардан ё ҷои кори дуҷум доштан мехоҳад, инчунин донишҷӯён ва хонандагоне, ки мехоҳанд дар давраи аз таҳсил фориғ кор кунанд, ба мақомоти шугли аҳоли муроҷиат кардаанд.

Шумораи шаҳрвандони бо кор таъминшуда шумораи умумии ашхосе, ки дар давраи тадқиқшаванда бо ёрии мақомоти давлатии ҳадамотии шугли аҳоли бо кор таъмин карда шудаанд.

Изхороти корхона ва ташкилотҳое, ки ба кормандон эҳтиёҷ доранд-шумораи ҷои холии кор (кормандони зарурӣ), ки корхонаю ташкилотҳо ба мақомоти давлатии хадамоти шугли аҳоли хабар додаанд.

Шумораи аҳолии бекор, ки ба як ҷои холии кор талабгор аст, ҳамчун нисбати шумораи ашхосе, ки ба ғаёлияти меҳнатӣ машғул нестанд дар мақомоти давлатии хадамоти шугли аҳоли ба қайд гирифта шудаанд ва шумораи ҷои холии кор, ки корхонаю ташкилотҳо ба мақомоти давлатии хадамоти шугли аҳоли хабар додаанд, ҳисоб карда мешавад.

ВАЗЪИ ДЕМОГРАФИ

Маълумот дар бораи шумораи аҳоли аз рӯи аҳолии доимӣ оварда мешавад, ки ба он ашхоси дар ҳамон ҳудуд ҳозирбуда, аз он ҷумла ашхосе, ки муваққатан сукунат доранд, мансубанд. Аҳоли ба шаҳрию деҳотӣ аз рӯи маҳалли истиқомат тақсим карда мешавад, дар ин маврид маҳалҳои шаҳр ҳисобида мешаванд, ки мувофиқи тартиботи қонунгузорӣ ба гуруҳи шаҳрҳо (шаҳр ва шаҳрак) мансуб доништа шудаанд. Ҷамаи маҳалҳои боқимонда деҳот ҳисоб мешаванд.

Маълумот дар бораи таваллуд, ғавт, никоҳ ва талоқ-дар асоси коркарди ҳарсолаи маълумоти оморӣ, ки дар маълумоти санадҳои қайди ҳолати шаҳрвандӣ роҷеъ ба таваллуд, ғавт, ақди никоҳ ва талоқ мавҷуданду Мақомоти сабти ҳолати шаҳрвандӣ тартиб додаанд, гирифта мешаванд. Ба шумораи таваллудшудагон танҳо тифлони зинда таваллудёфта дохил карда шудаанд.

Афзоиши табиӣ аҳоли- андозаи мутлақи фарқи байни шумораи таваллудшудагон ва ғавтидагон дар фосилаи муайяни вақт мебошад. Андозаи он метавонад мусбат ва ё манфӣ бошад.

Коэффисиенти умумии таваллуд ва ғавт-ҳамчун мутобикати шумораи кӯдакони зинда таваллудшуда ва ғавтида дар давоми соли тақвимӣ нисбат ба шумораи миёнаи солони аҳолии мавҷуда ҳисоб карда мешавад.

Коэффисиенти афзоиши табиӣ-ҳамчун фарқи коэффисиентҳои умумии таваллуд ва ғавт ҳисоб карда шудааст. Бо промилле (ба 1000 нафар аҳоли) ҳисоб карда мешавад.

Коэффисиентҳои никоҳ ва талоқ умумианд-таносуби шумораи никоҳ ва талоқи дар давоми соли тақвимӣ ба қайд гирифташуда нисбат ба шумораи миёнаи умумии солони аҳолии мавҷуда мебошад. Бо промилле (ба ҳар 1000 нафар аҳоли) ҳисоб карда мешавад.

Муҳочирати аҳоли-чараёни ҷойивазкунии одамон ба воситаи ҳудуди ин ё он сарҳад барои доимӣ ва ё барои сукунати доимӣ ва ё тӯлонӣ мебошад. Муҳочирати аҳоли аз рӯи як қатор аломатҳо табақабандӣ мешавад:

1. Вобаста ба хусусияти гузаштани сарҳад муҳочирати хориҷӣ ва дохилӣ мешавад. Муҳочирати хориҷӣ муҳочиратест, ки аз сарҳади давлатӣ мегузарад. Нисбат ба муҳочироти хориҷӣ мафҳуми «муҳочирати» хориҷӣ (ба дигар мамлакат баромада рафта) ва «муҳочирати дохилӣ» (дар дохили мамлакат муҳочират кардан) истифода карда мешавад. Муҳочирати дохилӣ муҳочиратест, ки аҳоли дар дохили як мамлакат дар байни ноҳияҳои маъмурӣ ва маҳалҳои аҳолинишин ҷои сукунаташро иваз мекунад.

2. Аз рӯи аломати вақту замон муҳочиратро тақсим мекунанд:

- муҳочирати бебозгашт қатъӣ иваз кардани ҷои доимии сукунат мебошад;
- муҳочирати муваққатӣ кӯч бастан ба вақти кофии тӯлонӣ, аммо ба мӯҳлати маҳдуд аст, ки одатан ба кори ҷои сукунат вобаста мебошад. Бештари ҷойивазкунии коргарон аз як мамлақати ба мамлақати дигар муҳочирати муваққатӣ мебошад;
- муҳочирати мавсимӣ ҷойивазкунии ҳарсолаи одамон дар даврони муайяни соласт;

- муҳочирати серҳаракат муҳочиратест, ки аҳоли ҳар рӯз ба ҷои кор ё ба таҳсил ба хориҷи маҳалли сукунати худ рафтӯмад мекунад.

3. Аз рӯи шаклҳои ташкилӣ муҳочират ба муҳочирати ҷамъиятию муташаккил ва номуташаккил тақсим мешавад: муҳочирати ҷамъиятию муташаккил бо иштироки мақомоти давлатӣ ё ҷамъиятӣ сурат мегирад; муҳочирати номуташаккил бо қувваю воситаи худ муҳочирон, бе ёрии моддӣ ва ташкилии ягон муассиса сурат мегирад.

Маълумот дар бораи муҳочирати дохилӣ ва хориҷии бебозгашти аҳоли дар натиҷаи коркарди талонҳои баҳисобгирии оморӣ ва кӯчида омадан ва кӯчида рафтани аҳоли гирифта мешавад; ин талонҳоро мақомоти қорҳои дохилӣ дар вақти бақайдгирии (кӯчида омадан) пур мекунанд.

Шумораи умумии муҳочирон (ҷамъи адади муҳочират) шумораи аҳолии кӯчидаомада ва ҷамъи шумораи аҳолии кӯчидарафта мебошад.

Афзоиши муҳочирати (кӯчида рафтани) аҳоли (муҳочирати холис)-тафовути шумораи аҳолии ба ягон минтақа кӯчидарафта ва шумораи аҳолии кӯчидаомада мебошад. Аз шумораи аҳолии кӯчидарафта зиёд будани аҳолии кӯчидаомада аз афзудани аҳоли далолат мекунад, яъне бо аломати ҷамъ (+) ишора мешавад. Зиёд шудани шумораи аҳолии кӯчидарафта нисбат ба шумораи аҳолии кӯчидаомада аз кам шудани шумораи аҳоли башорат медиҳад, яъне бо аломати тарҳ (-) ишора мешавад.

ҚОНУНШИКАНӢ

Қиноятқорӣ-зухуроти иҷтимоӣ-ҳуқуқӣ, ҷамъи қиноятҳои содиршуда дар ҳудуд ё минтақаи аниқ дар давраи муайян мебошад, ки бо нишондиҳандаҳои миқдорию сифатӣ тавсиф карда мешавад.

Қиноятҳои ба қайд гирифташуда амалҳои ба ҷамъият хавфнок, ки дар қонунгузорию қиноятӣ пешбинӣ шуда ва ошкор гардидаанд ва расман ба қайд гирифта шудаанд.

Қиноятҳои иқтисодӣ амалҳои хавфноки аз рӯи қонуни қиноятӣ ҷазододашаванда, ки дар соҳаи истеҳсолот, тақсим ва истеъмоли молҳо ва хизматрасонӣ, аз он ҷумла вобаста ба ғайриқонунӣ истифода кардани мақоми хизматӣ (дуздӣ, азхудкунӣ, камомад, сӯистифода аз вазифаи хизматӣ; бо роҳи фиреб кардани истеъмолкунандагон, вайрон кардани қоидаи савдо; вайрон кардани интизоми давлатии нарх, сартобӣ кардан аз пардохтӣ андоз, истеҳсол ва фуруши молҳо, хизматрасонӣ, ҷавобгӯ нашудан ба талаботи бехатарӣ ва ғайра) мебошанд.

Ашхосе, ки қиноят содир кардаанд, ашхосе мебошанд, ки мақомоти қорҳои дохилӣ ва прокуратура расмӣ ба ҳисоб гирифтаанд ва ба онҳо парвандаи қиноятӣ кушодаанд ё барои кушодани парвандаи қиноятӣ ба мақсади сафед накардан инкор кардаанд.

Қиноятҳои ноқонунон ҷамъи қиноятҳои мебошанд, ки ноқонунон содир кардаанд, дар мавриди содир кардани қиноят ҷаҳордаҳ солро пур кардаанду вале ҳаҷдаҳ солро пур накардаанд.

Ошкоркунии қиноят- таносуби шумораи қиноятҳои, ки дар давраи ҳисобот тафтишоту таҳқиқоти парвандаи қиноятӣ ба охир расидааст, аз он ҷумла таҳқиқи парвандаи қиноятӣ қатъ карда шудааст ва парвандаи қиноятӣ, ки муҳлати таҳқиқаш ба охир расидааст, нисбат ба шумораи умумии қиноятҳои ошкоршуда ва ошкорнашуда, сарфи назар аз вақти кушодани парвандаи қиноятӣ ва вақти ба қайд гирифтани қиноятӣ мазкур, мебошад.

Супориши № 4055
Адади нашр 30 нусха
Ба чоп супорида шуд:

Раёсати чамъбасти ва таъбу нашри
Сарраёсати Агентии омери назди Президенти
Ҷумҳурии Тоҷикистон дар вилояти Хатлон