



**ВАЗЪИ ИҚТИМОИЮ
ИҚТИСОДИИ
ВИЛОЯТИ ХАТЛОН
ЯНВАР-АПРЕЛ**

**САРРАЁСАТИ АГЕНТИИ
ОМОРИ НАЗДИ ПРЕЗИДЕНТИ
ҶУМҲУРИИ ТОҶИКИСТОН
ДАР ВИЛОЯТИ ХАТЛОН**

Ҳайати таҳририя: Ҳакимзода Қ.Б. - Раиси ҳайати таҳририя,
Алимзода С.А. - муовини Раиси ҳайати таҳририя
Аъзоёни ҳайати таҳририя: Холмуродзода А.Х, Алихонов Б.Н.,
Каримзода А.Т. Сангов Б.М.

Масъулин:
- барои фаслҳои гузориш

Кишоварзӣ ва ҳифзи муҳити зист	Холмуродзода А.Х	2-70-80
Нарх ва нақлиёт	Каримзода А.Т.	2-77-40
Бозори меҳнат ва шугли аҳоли, молия ва қарз	Азиззода. Ф	2-25-61
Омори демографӣ, иҷтимоӣ ва алоқа	Сафарова . М	2-91-05
Сохтмон	Хочасев А.Б.	2-43-26
Саноат	Муминов Ш.С.	2-49-53
Фаъолияти иқтисодии хориҷӣ	Тешаева С.М.	2-42-50
Савдо ва хизматрасонии пулакӣ	Одиназода С.	2- 32-28
Молия ва қарз - таҳияи ҳуҷҷати асосӣ, танзими фаслҳо, ороиши техникӣ ва дизайн	Раёсати ҷамъбасти ва таъбу нашр Сангов Б.М. тел. 2-33-36, факс: 2-75-67	

- барои нашри маҷмӯа: Сангов Б.М

Гузориш «Дар бораи вазъи иҷтимоию иқтисодии вилояти Хатлон» дар асоси таҳлили маълумотҳои Ҷавҳари воқеӣ аз ҷумла, андозу бучет, молия, бахшҳои хориҷӣ ва иҷтимоӣ омода карда шудааст.

То моҳи январӣ соли 2019 гузориш дар асоси Таърифи намуни фаъолияти иқтисодӣ (ТУНФИ-1) таҳия гардида, шуруъ аз моҳи январӣ соли 2019 омори соҳавӣ дар асоси ТУНФИ (тафсири-2) ташаккул дода шудааст, ки ба стандартҳои байнал-милалӣ мутобиқ мебошад (ба шарҳи методологӣ нигаред).

Сарчашмаи асосии иттилоот барои гузориш маълумотҳои расмие мебошанд, ки мақомоти омор аз корхонаҳо, ташкилотҳо ва аҳоли бо усули фарогирии пурра, ба воситаи таҳқиқотҳои интихобӣ ва дигар шаклҳои мушоҳидаҳои оморӣ гирифтаанд. Инчунин маълумотҳои идораҳои вилоятӣ ба ҳисоб гирифта шудаанд, ки ба методологияи мувофиқашуда, ки муқоисасаванда будани маълумотҳои таъмин менамоянд.

Гузориш барои мақомоти идораи давлатӣ, ташкилотҳои байналмилалӣ, оморчиён, иқтисодчиён, кормандони илмӣ, мутахассисоне, ки ба маълумотҳои оморӣ дар бораи рушди вилояти Хатлон мароқдоранд ва дигар истифодабарандагон омода гардидааст.

© Сарраёсати Агентии оморӣ назди Президенти
Ҷумҳурии Тоҷикистон дар вилояти Хатлон, 2023

МУНДАРИЧА

	саҳ
НИШОНДИҲАНДАҲОИ АСОСИИ ИЧТИМОИЮ ИҚТИСОДИ 5	5
1.2. Истехсолот (хизматрасонӣ) 6	6
1.2.1 Саноат..... 9	9
1.2.1.1.Саноати истихроч 10	10
1.2.1.2.Саноати коркард 11	11
1.2.1.3.Таъминоти нерӯи барқ, газ, буғ ва тозакунии ҳаво 12	12
1.2.1.4. Таъминоти об, тозакунии, коркарди партовҳо 13	13
1.2.1.5. Истехсоли ҳаҷми маҳсулоти саноатӣ дар сатҳи минтақаҳо 13	13
1.2.1.6. Ҳаҷми истехсоли либоси мактабӣ 14	14
1.2.1.7.Ҳаҷми истехсоли маҳсулоти саноатӣ 16	16
1.2.2. Кишоварзӣ 17	17
1.2.2.1. Растанипарварӣ 19	19
1.2.2.2. Чорвопарварӣ 35	35
1.2.3. Раёсати беҳдошти замин ва обёрӣ 59	59
1.2.4. Сохтмон 62	62
1.2.4.1. Минтақаҳои озоди иқтисодии вилояти Хатлон 73	73
1.2.5. Нақлиёт 75	75
1.2.6. Савдои чакана 82	82
1.2.6.1. Мехмонхонаҳо ва тарабхонаҳо 86	86
1.2.7. Хизматрасонии пулакӣ 87	87
1.3. Нарх 94	94
1.3.1. Нархҳои истеъмоли 95	95
1.4. Бозори меҳнат 98	98
1.4.1. Бо қор машғул будани аҳоли 99	99
1.4.2. Талабот ва пешниҳод ба қувваи қор 110	110
1.4.3. Бекорӣ. Бекорони расмӣ бақайд гирифташуда 118	118
1.5. Сатҳи фонди музди меҳнат ва музди қор 122	122
1.5.1. Фонди музди меҳнати вилояти Хатлон 123	123
1.5.2. Ҳаққи меҳнат 125	125
1.5.3. Қарздорӣ аз пардохти музди қор 127	127
3. СОҲАИ МОЛИЯ 130	130
3.1. Нишондиҳандаҳои бучет 132	132
3.1.1 Нишондиҳандаҳои асосии низоми пуливу қарз 133	133
3.2. Қурби асъорҳои хориҷӣ 136	136
3.3. Воридшавии маблағҳои андозии иҷтимоӣ 137	137

4. БАХШИ ХОРИЧӢ	138
4.1 Фаъолияти иқтисодии хориҷӣ	139
5. СОҲАИ ИҚТИМОӢ	145
5.2. Тандурустӣ	149
5.3. Пардохти маблағи нафақа ва иловапулӣ	154
5.4. Чинояткорӣ	155
МУҚОИСАИ НИШОНДИҲАНДАҲОИ ТАЪЧИЛИИ ОМОРӢ ДАР МИНТАҚАҲОИ ҶУМҲУРИИ ТОҶИКИСТОН ДАР МОҲИ ЯНВАР-МАРТИ СОЛИ 2023	156
ШАРҲИ МУХТАСАРИ МЕТОДОЛОГӢ	157

АЛОМАТҲОИ ШАРТӢ:

- падида мавҷуд нест
- ... маълумот нест
- 0,0 андозаи камтарин

НИШОНДИҲАНДАҶОИ АСОСИИ ИҚТИСОДӢ ВА ИЧТИМОӢ
Дар асоси таснифоти умумии намудҳои фаъолияти иқтисодӣ (ТУНФИ-2)
тартиб дода шудааст

	апрели соли 2023	апрели соли 2023 ба ҳисоби фоиз нисбат ба апрели соли 2022	январ-апрели соли 2023 ба ҳисоби фоиз нисбат ба январ-апрели соли 2022	Барои маълумот:		
				апрели соли 2022 ба ҳисоби фоиз нисбат ба апрели соли 2021	январ-апрели соли 2022 ба ҳисоби фоиз нисбат ба январ-апрели соли 2021	
Ҳаҷми маҳсулоти саноатӣ, якҷоя бо қувваи барқ, газ ва об, ҳазор сомонӣ	622936,2	101,9	3019135,3	108,5	102,8	114,2
саноати истихроҷ, ҳазор сомонӣ	22782,4	111,3	79318,5	101,1	128,5	150,2
саноати коркард, ҳазор сомонӣ	288650,1	95,2	1572654,5	107,1	90,2	111,7
-таъминоти нерӯи барқ, газ, буг ва тозакунии ҳаво ҳазор сомонӣ	307091,8	97,0	1350588,6	102,5	144,0	134,6
- таъминоти об, тозакунии, коркарди партовҳо ва дастрасии коркарди дуюмдараҷа ҳаз.сомонӣ	4411,9	103,3	16573,7	105,7	88,1	98,3
Бор кашонида шудааст (якҷоя бо нақлиёти автомобилӣ ва вазорату идораҳо ва соҳибкорони хусусӣ), ҳазор. тонна	2835	93,7	10252,4	104,8	122,4	119,5
<i>аз он ҷумла:</i>						
бо нақлиёти ҳавоӣ	-	-	-	-	-	-
бо нақлиёти роҳи оҳан	516,3	203,5	676,8	161,1	101,1	-
бо нақлиёти автомобилӣ	2318,8	83,6	9575,6	102,3	119,6	117,0
аз ҷумла бо нақлиёти соҳибкорони хусусӣ	1010,1	83,2	4803,7	110,6	125,1	109,4
Гардиши бор ҳазор тонна км.	238002	91,4	1039602,2	102,0	117,3	121,1
<i>аз он ҷумла:</i>						
бо нақлиёти ҳавоӣ	-	-	-	-	-	-
бо нақлиёти роҳи оҳан	36000,0	145,7	46600,0	128,7	102,4	-
бо нақлиёти автомобилӣ	245902	104,4	993002,2	101,0	113,9	119,4
аз ҷумла бо нақлиёти соҳибкорони хусусӣ	79000	111,3	363200	142,5	125,7	109,6
Мусофир кашонида шудааст- ҳамагӣ (якҷоя бо нақлиёти соҳибкорони хусусӣ), ҳазорнафар	8211	81,6	38019,5	101,5	106,2	102,5
<i>аз он ҷумла:</i>						
бо нақлиёти ҳавоӣ	-	-	-	-	-	-
бо нақлиёти роҳи оҳан	18	100,0	27,9	100,7	-	-
бо нақлиёти автомобилӣ	8193,4	81,6	37991,6	101,6	106,1	102,4
Мусофир гардиш ҳазор нафар км.	128800	158,8	683700	108,4	158,5	109,6
аз ҷумла нақлиёти ҳавоӣ	-	-	-	-	-	-
бо нақлиёти роҳи оҳан	3500	85,4	4800,0	90,6	-	-
бо нақлиёти автомобилӣ	156500,0	123,6	678900,0	111,7	106,2	113,5

НИШОНДИХАНДАҲОИ МАКРОИҚТИСОДИЁТ

	апрели соли 2023	апрели соли 2023 ба ҳисоби фоиз нисбат ба апрели соли 2022	январ-апрели соли 2023	январ-апрели соли 2023 ба ҳисоби фоиз нисбат ба январ-апрели соли 2022	Барои маълумот:	
					апрели соли 2022 ба ҳисоби фоиз нисбат ба апрели соли 2021	январ-апрели соли 2022 ба ҳисоби фоиз нисбат ба январ-апрели соли 2021
Маҳсулоти умумии кишоварзӣ, ҳазор сомонӣ	873955,4	111,2	2014261,3	108,1	112,9	109,8
аз он ҷумла:						
- растанипарварӣ	568687,9	112,0	612746,7	114,2	115,1	117,6
- чорводорӣ	305267,6	109,7	1401514,5	105,6	107,7	105,8
Ҳаҷми истеҳсоли маҳсулоти кишоварзӣ дар ҳамаи категорияи хоҷагиҳо, тонна						
-ғалладона	-	-	-	-	-	-
-пахта	-	-	-	-	-	-
-картошка	2824	131,5	2824	131,5	126,6	126,6
-сабзавот	109638	110,6	112776	110,5	114,9	114,7
-полезӣ	-	-	-	-	-	-
-меваҷот	1036	165,7	1056	164,5	107,7	108,0
-ангур	-	-	-	-	-	-
-гӯшт (бо вазни зинда)	5594	113,9	25443	106,5	113,6	110,0
-пир	24331	105,5	101668	104,9	101,2	101,1
-туҳм, ҳаз. дона	7095	118,9	39676,3	105,0	123,9	108,6
-папм	1052	106,7	1148,6	106,2	105,5	105,0
-пилла	-	-	-	-	-	-
-асал	-	-	-	-	-	-
-моҳӣ	155,5	93,2	881,5	137,7	3,6 бар	133,6
-моҳидорӣ, ҳазор сомонӣ	3421	93,2	19393,0	137,7	3,6 бар	133,6
Ҳуроки чорво ба ҳисоби воҳиди хӯрока	-	-	-	-	-	-
Аз ҳисоби ҳамаи манбаъҳои сармоядиҳӣ маблағгузорӣ иҷро гардидааст, млн. сомонӣ	203,1	130,8	724,1	69,1	77,6	137,6
аз он ҷумла аз рӯи шакли моликият:						
давлатӣ	52,3	92,2	119,2	91,5	144,3	130,2
шахсӣ	53,3	117,1	164,7	67,8	91,9	84,0
муштарак	-	-	-	-	-	-
хориҷӣ	97,5	183,6	440,2	64,2	47,7	185,8
Ба қор андохта шудаанд:						
- фондҳои асосӣ, млн сомонӣ	69,2	160,5	212,5	58,8	83,0	109,6
- хонаҳои истиқоматӣ, ҳазор метрии мураббаъ	22,3	59,0	87,5	73,6	115,9	108,4
-мактабҳои таҳсилоти умумӣ, ҷои талаба	550	-	1240	62,0	4,7	33,8
-муассисаҳои томактабӣ, ҷой	-	-	-	-	-	19,0
-беморхонаҳо, кат	-	-	-	-	-	-
-дармонгоҳ, ҷои қабул дар як баст	-	-	30	27,3	-	82,1

НИШОНДИҲАНДАҶОИ МАКРОИҚТИСОДИЁТ

	апрели соли 2023	апрели соли 2023 ба ҳисоби фоиз нисбат ба апрели соли 2022	январ-апрели соли 2023	январ-апрели соли 2023 ба ҳисоби фоиз нисбат ба январ-апрели соли 2022	Барои маълумот:	
					апрели соли 2022 ба ҳисоби фоиз нисбат ба апрели соли 2021	январ-апрели соли 2022 ба ҳисоби фоиз нисбат ба январ-апрели соли 2021
Ҳаҷми умумии гардиши савдои яклухт, чакана ва таъмири автомобилҳо, ҳаз. сомонӣ	971929,1	110,6	4142717,3	110,2	109,6	116,3
Ҳаҷми хизматрасонии меҳмонхонаҳо ва тарабхонаҳо, ҳазор сомонӣ	16352,6	77,4	118802,7	115,5	93,3	113,7
Хизматрасонии пулакӣ дар ҳамаи соҳаҳои хизматрасонӣ, ҳазор сомонӣ	195409,3	99,2	797376,9	100,6	97,1	102,4
Гардиши савдои хориҷӣ-ҳамагӣ, ҳазор \$	44219,1	111,0	140677,3	99,4	91,9	95,4
бо мамлакатҳои ИДМ	7086,5	102,1	26223,4	77,1	69,0	110,1
бо мамлакатҳои хориҷи дур	37132,6	112,9	114453,9	106,4	98,8	91,6
Содирот-ҳамагӣ, ҳазор \$	11735,6	64,9	47979,2	75,3	160,4	134,5
бо мамлакатҳои ИДМ	2126,2	68,6	11090,3	82,9	96,7	120,4
бо мамлакатҳои хориҷи дур	9609,4	64,2	36888,9	73,2	185,7	138,8
Воридот-ҳамагӣ, ҳазор \$	32483,5	149,3	92698,1	119,2	67,8	77,1
аз мамлакатҳои ИДМ	4960,3	129,1	15133,1	73,4	56,1	104,3
аз мамлакатҳои хориҷи дур	27523,2	153,6	77565	135,7	71,0	70,4

Эзоҳ: * - (бо нархҳои муқоисавӣ)

НИШОНДИХАНДАҲОИ МАКРОИҚТИСОДИЁТ

	марти с.2023	марти с.2023 ба ҳисоби фоиз ба марти с.2022	январ-марти с.2023	Барои маълумот:	
				марти с.2022 ба ҳисоби фоиз ба марти с.2021	январ-марти с.2022 ба ҳисоби фоиз ба январ-марти с.2021
Шумораи аҳолии доимӣ (дар охири давра), ҳаз. нафар то 1.01.2023 сол (пешакӣ)	3610,6	102,3	x	x	x
Шумораи бекорони расмӣ ба кайд гирифташуда, ҳаз. нафар (дар охири давра) ¹⁾	13,5	82,8	81,8	101,2	111,5
Шумораи коргарони дар рӯйхатбуда, ҳаз. нафар	491,1	100,1	101,2	100,3	101,2
Фонди музди меҳнат аз рӯи намудҳои фаъолияти иқтисодӣ, млн. сомонӣ	800,2	153,3	123,4	53,6	109,1
Музди меҳнати миёнаи ҳармоҳаи қори як қорманд	1492,90	101,6	122,1	101,0	107,8
Қарздорӣ аз пардохти музди меҳнат бо назардошти қарзҳои пешина, ҳаз. сомонӣ	989,9	135,7	41,9	84,1	23,1
Шумораи бекорони расмӣ ба кайд гирифташуда, ҳаз. нафар (дар охири давра) ¹⁾	13,5	82,8	81,8	101,2	111,5
Шумораи коргарони дар рӯйхатбуда, ҳаз. нафар	491,1	100,1	101,2	100,3	101,2

¹⁾ Аз рӯи маълумотҳои Раёсати Агентии меҳнат ва шугли аҳоли дар вилояти Хатлон

Индекси нарх, дар охири давра, ба ҳисоби фоиз

	апрелии с.2023 нисбат ба			январ-мартис.2023 ба ҳисоби фоиз нисбат ба январ-апрели с.2022	Барои маълумот: январ-апрели с.2022 ба ҳисоби фоиз нисбат ба январ-апрели с.2021
	марти с.2023	апрели с.2022	декабри с.2022		
Индекси нархҳои истеъмолӣ аз ҷумла:	100,5	102,1	102,4	103,9	107,5
-молҳои озукаворӣ (якҷоя бо машруботи спиртдор)	100,5	104,1	103,9	104,9	107,4
-молҳои ғайриозука	100,6	102,5	100,8	102,6	108,8
-хизматрасонӣ	100,5	105,0	99,9	102,9	104,4
Таваррум дар сектори истеъмолӣ	0,5	2,1	2,4	3,9	7,5

1. СОҶАҲОИ АСОСӢ
1.1. ИСТЕҲСОЛОТ (ХИЗМАТРАСОНӢ)
1.1.1. САНОАТ

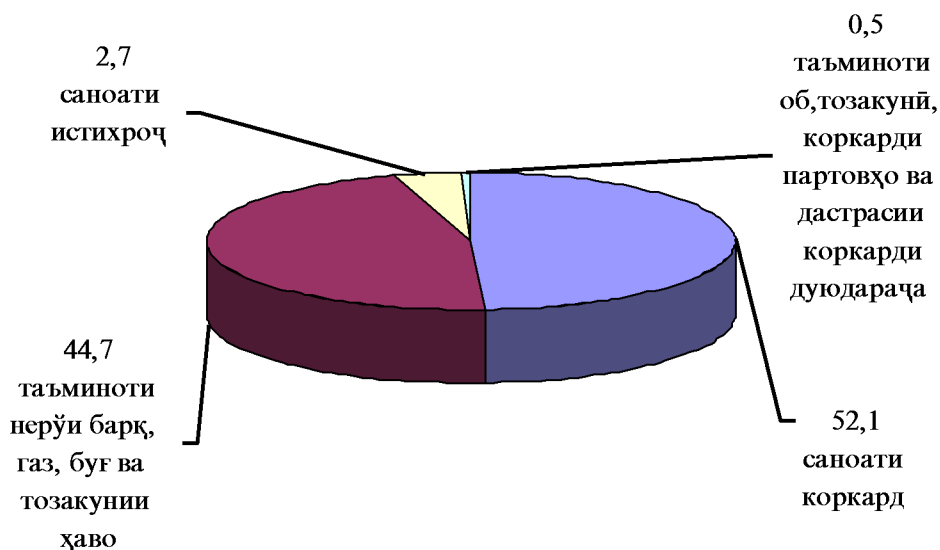
Дар моҳҳои январ-апрели соли 2023 корхонаҳои саноати якҷо бо соҳибкорони хусусӣ ба маблағи 3019135,3 ҳазор сомонӣ маҳсулот истеҳсол кардаанд, ки нисбат ба моҳҳои январ-апрели соли 2022-ум (бо нархҳои муқоисавӣ) 8,5 Ҷоиз афзудааст.

Омили асосии рушди суръати соҳаи саноат асосан аз ҳисоби афзоиши ҳаҷми саноати коркард – 7,1 Ҷоиз, таъминоти нерӯи барқ, газ, бугва тозакунии ҳаво- 2,5 Ҷоиз, таъминоти об, тозакунии, коркарди партовҳо ва дастрасии коркарди дуҷумдараҷа- 5,7 Ҷоиз ба амал омадааст.

Ҳаҷми истеҳсоли маҳсулоти саноати дар моҳҳои январ-апрели соли 2023

	январ-апрели соли 2022	январ-апрели соли 2023	январ-апрели с.2023 бо ҳисоби Ҷоиз нисбат ба январ-апрели с.2022
Ҳамагӣ	2803177,0	3019135,3	108,5
аз он ҷумла:			
саноати истихроҷ	89124,8	79318,5	101,1
саноати коркард	1523186,8	1572654,5	107,1
таъминоти нерӯи барқ, газ, буг ва тозакунии ҳаво	1175182,4	1350588,6	102,5
таъминоти об, тозакунии, коркарди партовҳо ва дастрасии коркарди дуҷумдараҷа	15683,0	16573,7	105,7

Таносуби соҳаҳои саноат дар ҳаҷми умумии истеҳсоли маҳсулот дар моҳҳои январ-апрели соли 2023

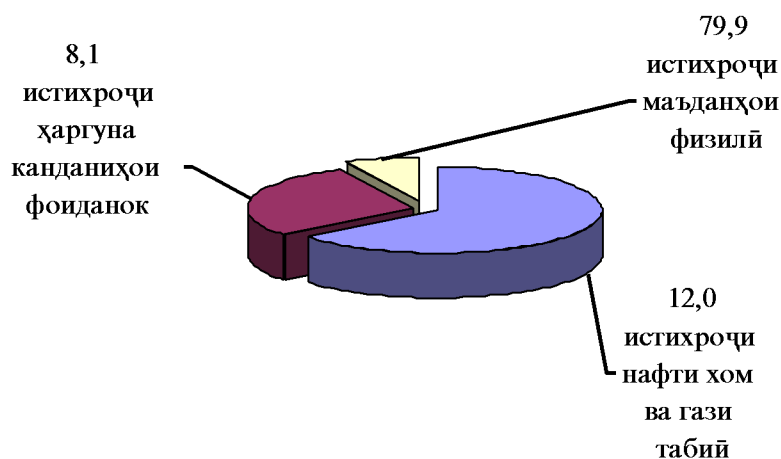


1.2.1.1 САНОАТИ ИСТИХРОҶИ МАЪДАН

Дар саноати истихроҷи маъдан дар моҳҳои январ-апрели соли 2023 ба маблағи 79318,5 ҳазор сомонӣ маҳсулот истеҳсол карда шудааст, ҳаҷми истеҳсоли маҳсулоти саноатӣ нисбат ба моҳҳои январ-апрели соли 2022-ум бо нархҳои муқоисавӣ 1,1 фоиз зиёд шудааст.

Зиёдшавии саноати истихроҷи маъдан аз ҳисоби истихроҷи маводҳои ғайриэнергетикӣ мушоҳида мегардад.

Ҳиссаи зерсоҳаҳои саноати истихроҷ дар моҳҳои январ-апрели соли 2023



Истихроҷи намунаҳои ҷудоғонаи саноати истихроҷ

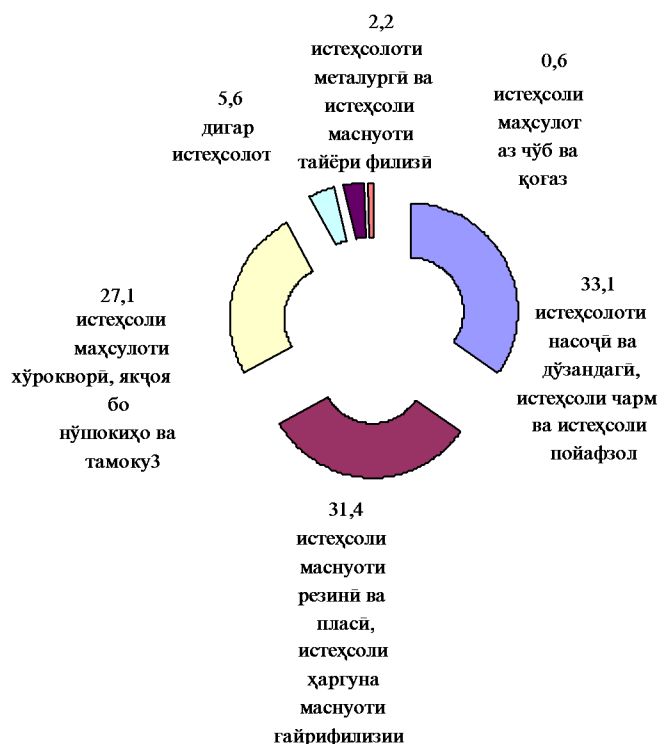
	январ-апрели с.2022	январ-апрели с.2023	январ-апрели с.2023 ба ҳисоби фоиз нисбат ба январ-апрели с.2022
нафт, тонна	3296,6	3302,3	99,8
маводи ғайримаъданӣ, м.мукааб	156362,2	170432,0	109,0
намаки ошӣ, тонна	2590,0	2670,0	103,1

Нисбат ба ҳамин давраи соли гузашта истихроҷи намаки ошӣ- 3,1 ва маводи ғайримаъданӣ- 9,0 фоиз зиёд шудааст.

1.2.1.2.САНОАТИ КОРКАРД

Ҳаҷми истеҳсолот дар саноати коркард дар моҳҳои январ-апрели соли 2023–ум 1572654,5 ҳазор сомонӣ, аз он маҳсулоти хӯрокворӣ яқоя бо нӯшокиҳо ва тамоку 426770,6 ҳазор сомонӣ, истеҳсоли маҳсулоти насосҷӣ ва дӯзандагӣ 520036,4 ҳазор сомонӣ, истеҳсоли маҳсулот аз чӯб ва коғаз, фаъолияти таъбу нашр 9073,9 ҳазор сомонӣ, истеҳсоли маҳсулоти нафтӣ 2957,4 ҳазор сомонӣ, истеҳсоли маҳсулоти кимиёвӣ 45833,9 ҳазор сомонӣ, ҳаргуна маҳсулоти ғайрифилзиҳои маъданӣ 493308,5 ҳазор сомонӣ, истеҳсолоти металлургӣ ва истеҳсоли маснуоти тайёри филизӣ 35068,3 ҳазор сомониро ташкил дод. Ҳаҷми истеҳсоли маҳсулоти саноатӣ умуман дар соҳаи коркард 7,1 фоиз зиёд шудааст.

Ҳиссаи зерсоҳаҳои саноати коркард дар моҳҳои январ-апрели соли 2023



ИСТЕҲСОЛИ НАМУДҲОИ АСОСИИ МАҲСУЛОТИ САНОАТИ КОРКАРД

	январ-апрели с.2022	январ-апрели с.2023	январ-апрели с.2023 ба ҳисоби фоиз нисбат ба январ-апрели с.2022
Истеҳсоли маҳсулоти хӯрокворӣ, якҷоя бо нӯшокиҳо ва тамокуз			
гӯшт якҷоя бо гӯшти мурғ, тонна	10018,2	10360,2	103,4
маҳсулоти ҳасиб, тонна	243,3	265,5	109,1
маҳсулоти шири холис, тонна	357,5	375,1	104,9
консерваҳо, ҳаз. қуттии шартӣ	2208,1	2214,5	100,3
маҳсулоти қаннодӣ, тонна	706,3	740,7	104,9
орд, тонна	63438,1	53750,0	84,7
макарон, лапша ва дигар маҳсулотҳои макаронӣ, тонна	129,8	242,3	186,7
равғани растанӣ, тонна	5972,7	5997,4	100,4
арақ ва маҳсулоти ликёру арақ, декалитр	470,0	481,0	102,3

САНОАТ

	январ-апрели с.2022	январ-апрели с.2023	январ-апрели с.2023 ба ҳисоби фоиз нисбат ба январ-апрели с.2022
Истеҳсоли маҳсулоти насочӣ ва дӯзандагӣ			
нахи пахта якҷоя бо корхонаҳои хурд, тонна	10724,9	9981,6	93,1
чигити пахта якҷоя бо корхонаҳои хурд, тонна	18442,7	17349,2	94,1
ресмони пахтагин, тонна	6238,7	6263,4	100,4
газворҳо, ҳаз. метри мураббаъ	4385,8	6642,8	151,5
маҳсулоти чуробу пайпок ҳаз.чуфт	242,7	772,8	3,2 бар
Истеҳсоли маснуоти нафтӣ			
бензин, тонна	6,5	321,7	49,5 бар
сӯзишвории дизелӣ, тонна	20,2	20,4	101,0
мазут, тонна	561,8	600,5	106,9
битум, тонна	752,9	811,1	107,7
асфалт, тонна	185,1	220,7	119,2

**Истеҳсоли маснуоти резинӣ ва пластмассӣ,
истеҳсоли ҳаргуна маснуоти ғайрифилзилии маъданӣ**

семент, тонна	830245,7	837190,9	100,8
хишти бинокорӣ, ҳаз. дона	3718,1	3811,4	102,5
бетони сохтмонӣ, метри мукааб	22096,9	24221,2	109,6
кубурҳои пластикӣ, метр	56527,0	9484,0	16,8

Дар моҳҳои январ-апрели соли 2023 ҳаҷми истеҳсоли маҳсулоти насочӣ ва дӯзандагӣ 0,8 фоиз кам шудааст, ки асосан аз ҳисоби камшавии нахи пахта якҷоя бо корхонаҳои хурд- 6,9 фоиз ва чигити пахта якҷоя бо корхонаҳои хурд- 5,9 фоиз мушоҳида мегардад.

Истеҳсоли маснуоти резинӣ ва пластмассӣ, истеҳсоли ҳаргуна маснуоти ғайрифилзилии маъданӣ 6,4 фоиз зиёд шуд, ки аз ҳисоби зиёдшавии истеҳсоли семент- 0,8 фоиз, ва бетони сохтмонӣ- 9,6 фоиз ва хишти бинокорӣ – 2,5 баробар ба вуқӯъ омадааст.

1.2 1.3 ТАЪМИНОТИ НЕРҶИ БАҶ, ГАЗ, БУҶ ВА ТОЗАКУНИИ ҲАВО

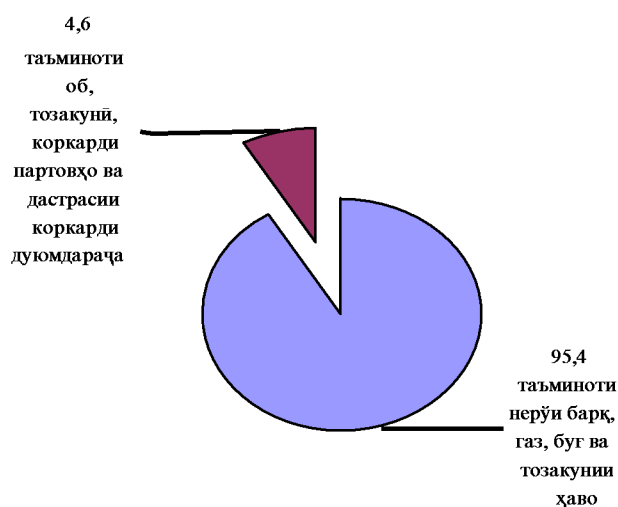
Ҳаҷми истеҳсол ва тақсими нерӯи барқ, газ ва тозакунии ҳаво дар моҳҳои январ-апрели соли 2023–ум 1350588,6 ҳазор сомониро ташкил кард, рушди истеҳсолот аз рӯи намуди фаъолияти мазкур ба 102,5 фоиз баробар шуд.

Истехсоли нерӯи барқ ва гармӣ

	январ-апрели с.2022	январ-апрели с.2023	январ-апрели с.2023 ба ҳисоби фоиз нисбат ба январ-апрели с.2022
Истехсоли нерӯи барқ, млн.квт. соат	5168,8	5347,8	103,5
аз он ҷумла:			
марказҳои гармидиҳанда	-	-	-
нерӯгоҳҳои обии барқӣ	5168,8	5347,8	103,5
Истехсоли нерӯи гармӣ, ҳаз.Гкал	-	-	-

Тақсими нерӯи барқ, газ ва об

	январ-апрели с.2022	январ-апрели с.2023	(ҳазор сомонӣ) январ-апрели с.2023 ба ҳисоби фоиз нисбат ба январ-апрели с.2022
Вилояти Хатлон	246988,9	358712,8	131,1

Ҳиссаи хизматрасони таъминоти барқ ва об дар моҳҳои
январ-апрели соли 20231.2.1.4 ТАЪМИНОТИ ОБ, ТОЗАКУНИЌ, КОРКАРДИ ПАРТОВҲО ВА
ДАСТРАСИ КОРКАРДИ ДУҶОМДАРАҶА

Ҳаҷми истехсол ва таъминоти об, тозакунии коркарди партовҳо ва дастрасии коркарди дуҷумдараҷа дар моҳҳои январ-апрели соли 2023-ум 16573,7 ҳазор сомонӣро ташкил додааст.

1.2.1.5 ИСТЕҲСОЛИ ҲАҶМИ МАҲСУЛОТИ САНОАТӢ

Амалишавии пай дар пайи чорабиниҳо оид ба рушди соҳаи саноат дар вилоят ба афзоиши ҳаҷми маҳсулоти саноатӣ мусоидат намуд, ки суръати рушди соҳаи саноат дар вилоят 8,5 фоиз зиёд гардид.

Ҳаҷми истеҳсоли маҳсулоти саноатӣ дар вилоят дар моҳҳои январ-апрели соли 2023

	саноати истихроҷи маъдан		бо саноати коркард		бо таъминоти нерӯи барқ, газ, буг ва тозакунии ҳаво		бо таъминоти об, тозакунии партовҳо ва дастрасии коркарди дуҷумдараҷа		бо таъминоти об, тозакунии партовҳо ва дастрасии коркарди дуҷумдараҷа			
	фоиз		фоиз		фоиз		фоиз		фоиз			
	с.2022	с.2023	с.2022	с.2023	с.2022	с.2023	с.2022	с.2023	с.2022	с.2023		
Вилояти Хатлон	89,1	79,3	101,1	1523,2	1572,7	107,1	1175,2	1350,6	102,5	15,7	16,6	105,7

¹⁾– бо назардошти баҳши ғайридавлатӣ (хусусӣ)

²⁾–маълумотҳо бо индекси нархҳои маҳсулоти саноатӣ ҳисоб карда шудаанд

Шумораи корхонаҳои истеҳсолӣ

Дар давраи ҳисоботӣ 777 коргоҳу корхонаҳои истеҳсолӣ аз ҷумла дар соҳаҳои истихроҷ 106 адад, коркард 603 адад, таъминоти нерӯи барқ, газ, буг ва тозакунии ҳаво адад ва таъминоти об ва коркарди партовҳо 68 адад фаъолият намудаанд.

1.2.1.6 ИСТЕҲСОЛ ВА САТҲИ ТАЪМИННОКИИ МАКТАББАЧАҶОН БО ЛИБОСҶОИ МАКТАБИИ ИСТЕҲСОЛИ ВАТАНИ

Дар моҳҳои январ-апрели соли 2023 корхонаҳои саноатӣ ва соҳибкорони инфиродӣ ба маблағи 4939,3 ҳазор сомонӣ ё 86630 адад, (дар ҳамин давраи соли гузашта 4644,6 ҳазор сомонӣ ё 84502 адад) либоси мактабӣ истеҳсол намудаанд, ки нисбат ба ҳамин давраи соли гузашта аз руи миқдор 2,5 ё 2128 адад зиёд мебошад.

Дар моҳҳои январ-апрели соли 2023 ҳиссаи истеҳсоли либоси мактабӣ дар ҳаҷми умумии соҳаи саноати сабук 0,9 фоизро ташкил медиҳад.



	Ҳаҷми истеҳсоли либоси мактабӣ дар моҳҳои январ-апрели					
	с.2023		с.2022		с.2023 бо бо фоиз нисбат ба с.2022 аз рӯи миқдор	с.2023 бо фоиз нисбат ба с.2022 аз рӯи арзиш
	аз рӯи миқдор, адад	аз рӯи арзиш, ҳазор сомонӣ	аз рӯи миқд ор, адад	аз рӯи арзиш, ҳазор сомонӣ		
Вилояти Хатлон	86630	4939,3	84502	4644,5	102,5	106,3
аз он ҷумла:						
н. Вахш	-	-	10700	396,5	-	-
н. Восеъ	-	-	10600	183,4	-	-
н. Данғара	8960	320,3	7010	313,8	127,8	102,1
н. Дӯстӣ	-	-	-	-	-	-
н. Хуросон	623	39,8	724	33,9	84,0	117,4
н. Кӯбодиён	6500	315,0	5850	288,8	111,1	109,1
н. Ҷ.Балхӣ	-	-	622	31,3	-	-
н. Кӯшонӣ	31000	1250,5	-	-	-	-
н. А.Ҷомӣ	-	-	-	-	-	-
н. Ҷайхун	-	-	-	-	-	-
н. Муъминобод	-	-	-	-	-	-
н. М.С.А. Ҷамадонӣ	-	-	-	-	-	-
н. Фархор	2546	218,1	1431	134,4	177,9	162,3
н. Панҷ	-	-	3951	119,4	-	-
н. Темурмалик	3591	197,5	3583	197,5	100,2	100,0
н. Ховалинг	-	-	-	-	-	-
н. Шахритус	1800	110,5	7100	444,1	25,3	24,9
н. Ш.Шоҳин	-	-	-	-	-	-
н. Ёвон	-	-	12000	1000,0	-	-
н. Н.Хусрав	-	-	1000	35,0	-	-
н. Балҷувон	-	-	-	-	-	-
ш. Бохтар	31530	2489,0	19871	1527,9	158,7	162,9
ш. Леваконт	-	-	-	-	-	-
ш. Кӯлоб	80	4,0	60	4,8	133,3	83,3
ш. Норак	-	-	-	-	-	-

Ҳаҷми истеҳсоли маҳсулоти саноатӣ дар шаҳру ноҳияҳои вилоят,
дар моҳҳои январ-апрели соли 2023

	январ-апрели соли 2022, ҳаз.сомонӣ	январ-апрели соли 2023, ҳаз.сомонӣ	январ-апрели с.2023 нисбат ба январ-апрели с.2022 бо ҳисоби фоиз
Ҳамагӣ дар вилоят	2803177,0	3019135,3	108,5
аз он ҷумла:			
н. Вахш	76345,7	88389,0	116,6
н. Восеъ	29605,4	31968,7	108,7
н. Данғара	779129,8	743608,7	96,1
н. Дустӣ	23310,3	27688,8	119,6
н. Хуросон	29564,8	42914,8	146,2
н. Қубодиён	43333,6	45242,5	105,1
н. Ҷ. Балхӣ	75594,6	80717,3	107,5
н. Кушониён	109523,0	82818,6	76,2
н. А. Ҷомӣ	32095,3	41004,9	128,7
н. Ҷайхун	35034,1	38955,5	112,0
н. Мӯминобод	6262,2	8790,8	141,4
н. М.С.А. Ҳамадонӣ	57809,3	78583,6	136,9
н. Фархор	59569,9	74675,3	126,2
н. Панҷ	40950,4	31853,1	78,3
н. Темурмалик	6551,0	6980,0	107,3
н. Ховалинг	46476,8	40479,4	87,7
н. Шахритус	77098,0	93578,0	122,2
н. Ш.Шоҳин	37119,8	34870,5	94,6
н. Ёвон	509331,3	521273,8	103,1
н. Н. Хусрав	7557,2	8770,1	116,9
н. Балҷувон	4173,4	4850,4	117,0
ш. Бохтар	92264,8	105463,2	115,1
ш. Леваконт	70106,5	83581,5	120,1
ш. Кӯлоб	88057,2	95528,7	109,2
ш. Норак	466312,6	543589,1	117,4
ҶСК «Интиқол» (муттамарказ)	-	62959,0	

1.2.2. КИШОВАРЗӢ, ШИКОР ВА ХОЧАГИИ ЧАНГАЛ
1.2.2.1. КИШОВАРЗӢ

Ҳаҷми маҳсулоти умумии кишоварзӣ дар моҳҳои январ-апрели соли 2023 дар ҳамаи категорияҳои хоҷагӣ 2014261,3 ҳазор сомонӣ, нисбат ба ҳамин давраи соли 2022-ум 8,1 фоиз зиёд, аз он ҷумла дар соҳаи растанипарварӣ 612746,7 ҳазор сомонӣ ё 14,2 фоиз, чорводорӣ 1401514,5 ҳазор сомонӣ ё 5,6 фоиз зиёд шудааст.

Маҳсулоти умумии кишоварзӣ

(ҳаз.сомонӣ)

	ҳаҷми умумии маҳсулот дар моҳҳои январ-апрели с.2023	январ-апрели с.2023 ба ҳисоби фоиз нисбат ба январ-апрели с.2022	таносуб, ба ҳисоби фоиз		
			хоҷагиҳои ҷамъиятӣ	хоҷагиҳои деҳқонӣ	хоҷагиҳои аҳоли
Маҳсулоти умумии кишоварзӣ, ҳамагӣ	2014261,3	108,1	8,4	32,8	58,8
<i>аз он ҷумла:</i>					
растанипарварӣ	612746,7	114,2	8,1	87,2	4,7
чорвопарварӣ	1401514,5	105,6	8,5	9,0	82,5

ДАРАҶАИ ИНКИШОФИ ИСТЕҲСОЛОТИ МАҲСУЛОТИ КИШОВАРЗӢ

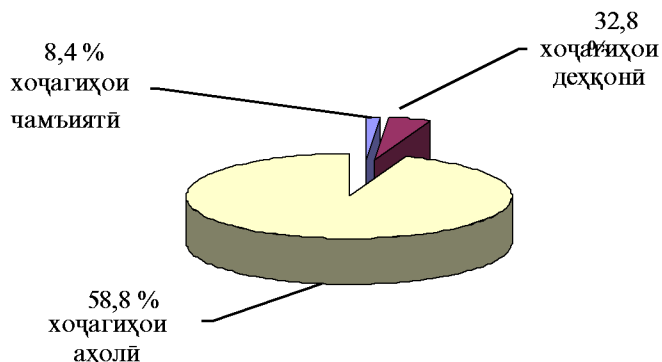
	ба ҳисоби фоиз нисбат ба	
	ҳамин давраи соли 2022-ум	моҳи гузашта
	соли 2022	
январ	107,2	1,2
феврал	107,5	166,7
март	107,1	193,4
семоҳаи I	107,1	-
апрел	109,8	189,0
май	108,9	2,1 бар
июн	105,7	2,4 бар
семоҳаи II	107,2	1,2
июл	105,0	143,4
август	106,0	120,7
сентябр	106,4	132,9
семоҳаи III	106,4	-
октябр	106,3	122,4
ноябр	106,6	109,5
декабр	106,7	108,9
	соли 2023	
январ	104,3	1,4
феврал	105,1	159,6
март	105,8	190,6
семоҳаи I	105,8	-
апрел	108,1	176,6

КИШОВАРЗӢ

Ҳаҷми маҳсулоти умумии кишоварзӣ дар ҳамаи категорияҳои хоҷагиҳои шаҳру ноҳияҳои вилояти Хатлон дар моҳҳои январ-апрели соли 2023 чунин аст:

	январ-апрели соли 2022	январ-апрели соли 2023			ҳамагӣ	с.2023 нисбат ба с.2022, ба ҳисоби фоиз
		хоҷагиҳои чамбъиятӣ	хоҷагиҳои деҳқонӣ	хоҷагиҳои аҳоли		
Вилояти Хатлон	1863293,8	168610,5	660592,1	1185058,6	2014261,3	108,1
ш. Бохтар	5709,8	3432,2	239,8	2807,0	6479,0	113,5
н. Кушониён	118793,3	32497,5	27506,9	77939,7	137944,1	116,1
н. Вахш	93797,5	10113,1	17017,6	78954,5	106085,1	113,1
н. Хуросон	39835,3	3014,1	8320,9	34087,5	45422,5	114,0
н. Дӯстӣ	59979,4	702,0	29894,4	39795,8	70392,1	117,4
н. Кубодиён	94318,9	1077,5	50682,4	50323,2	102083,2	108,2
н. Ҷ. Балхӣ	134704,7	2161,8	52372,2	86706,3	141240,4	104,9
н. А. Ҷомӣ	53501,0	316,0	31570,8	27641,6	59528,4	111,3
н. Ҷайхун	256284,8	1116,2	230291,6	27968,1	259375,9	101,2
н. Панҷ	82109,5	5336,5	23837,1	55971,6	85145,2	103,7
н. Шахритус	75809,8	2644,8	42979,9	35981,8	81606,5	107,6
н. Ёвон	157920,5	56529,2	40613,4	88220,9	185363,5	117,4
н. Н. Хусрав	34812,3	1483,5	14093,2	21080,1	36656,8	105,3
ш. Леваконт	24076,7	2361,0	4857,9	18967,8	26186,7	108,8
ш. Кӯлоб	40564,1	8062,4	5472,7	31063,6	44598,7	109,9
н. Муъминобод	72567,0	3146,4	15249,2	57467,8	75863,3	104,5
н. Восеъ	84482,8	4651,5	7419,2	78842,4	90913,1	107,6
н. Ҳамадонӣ	57190,6	4353,6	8249,2	51713,5	64316,3	112,5
н. Фархор	72142,8	2085,0	4818,8	68242,7	75146,4	104,2
н. Темурмалик	43754,6	52,8	6425,7	38983,6	45462,1	103,9
н. Дангара	158519,2	21654,7	27926,1	116930,0	166510,8	105,0
н. Ховалинг	16734,5	2,5	1258,0	16278,2	17538,7	104,8
н. Ш. Шохин	37906,7	16,3	4479,8	35248,4	39744,5	104,8
н. Балҷувон	30962,2	21,6	4132,7	28102,3	32256,6	104,2
ш. Норак	16815,8	1778,4	882,8	15740,0	18401,2	109,4

Таносуби маҳсулоти умумии кишоварзӣ дар ҳамаи категорияҳои хоҷагиҳои шаҳру ноҳияҳои вилоят дар моҳҳои январ-апрели соли 2023



1.2.2.1.1. РАСТАНИПАРВАРӢ

Дар моҳҳои январ-апрели соли 2023 дар ҳамаи шаклҳои хоҷагидорӣ вилоят 2824,1 тонна картошка истеҳсол шудааст, ки нисбат ба ҳамин давраи соли 2022-ум 131,5 Ҷоизро ташкил дод. Истеҳсоли сабзавот дар моҳҳои январ-апрели соли 2023 дар ҳамаи шаклҳои хоҷагидорӣ вилоят 112776 тонна шудааст, ки нисбат ба ҳамин давраи соли 2022-ум 10,5 Ҷоиз зиёд мебошад. Дар моҳҳои январ-апрели соли 2023 дар ҳамаи шаклҳои хоҷагидорӣ вилоят 1056 тонна мевачот истеҳсол карда шудааст, ки нисбат ба ҳамин давраи соли 2022-ум 64,5 Ҷоиз зиёд мебошад.

Истеҳсоли маҳсулотҳо дар ҳамаи категорияҳои хоҷагиҳо
ва шаҳру ноҳияҳои вилоят дар моҳҳои январ-апрели соли 2023

	январ- апрели соли 2022	январ-апрели соли 2023				с.2023 нисбат ба с.2022,ба ҳисоби Ҷоиз
		хоҷагиҳои ҷамъиятӣ	хоҷагиҳои деҳқонӣ	хоҷагиҳои аҳоли	ҳамагӣ	
картошка						
Вилояти Хатлон	2147	1054	1728	42	2824	131,5
ш.Бохтар	8	-	8	-	8	100,0
н.Кушониён	1047	1054	235	-	1289	123,1
н.Вахш	-	-	-	-	-	-
н.Хуросон	-	-	165	-	165	-
н.Дустӣ	25	-	176	-	176	704,0
н.Кубодиён	-	-	90	-	90	*
н.Ҷ.Балхӣ	-	-	-	-	-	-
н.А.Ҷомӣ	-	-	-	-	-	-
н.Ҷайхун	101	-	92	9	101	100,0
н.Панҷ	728	-	696	33	729	100,1
н.Шаҳритус	193	-	221	-	221	114,6
н.Ёвон	-	-	-	-	-	-
н.Н.Хусрав	45	-	45	-	45	100,0
ш.Леваконт	-	-	-	-	-	-
ш.Кулоб	-	-	-	-	-	-
н.Муъминобод	-	-	-	-	-	-
н.Восеъ	-	-	-	-	-	-
н.Ҷамадонӣ	-	-	-	-	-	-
н.Фархор	-	-	-	-	-	-
н.Темурмалик	-	-	-	-	-	-
н.Дангара	-	-	-	-	-	-
н.Ховалинг	-	-	-	-	-	-
н.Ш.Шоҳин	-	-	-	-	-	-
н.Балчувон	-	-	-	-	-	-
ш.Норак	-	-	-	-	-	-

КИШОВАРЗӢ

	январ-апрели соли 2022	январ-апрели соли 2023				хаматгӣ	(тонна)
		хоҷагиҳои ҷамъиятӣ	хоҷагиҳои деҳқонӣ	хоҷагиҳои аҳоли	нисбат ба с.2022, ба ҳисоби фоиз		
сабзавот							
Вилояти Хатлон	102101,6	4830,6	103667,7	4277,3	112776	110,5	
ш. Бохтар	77	13	41	24	78	101,3	
н. Кӯшониён	6871,8	3975	4611,3	90	8676,3	126,3	
н. Вахш	937	-	1333	87	1420	151,5	
н. Хуросон	459	-	957,2	100	1057,2	230,3	
н. Дӯстӣ	4276	-	5138	216	5354	125,2	
н. Қубодиён	8787,6	-	9368	261,5	9629,5	109,6	
н. Ҷ. Балхӣ	11205,8	-	9553,2	2198	11751,2	104,9	
н. А. Ҷомӣ	4944,6	-	5814	36	5850	118,3	
н. Ҷайхун	45267	-	45026	291	45317	100,1	
н. Панҷ	3186	470	2510	211	3191	100,2	
н. Шахритус	6835	-	6938,4	308	7246,4	106,0	
н. Ёвон	4241,8	248	7283,7	38,5	7570,2	178,5	
н. Н. Хусрав	2490	-	2460	30	2490	100,0	
ш. Леваконт	806,6	10	800,7	6,5	817,2	101,3	
ш. Кӯлоб	60,7	-	36,5	25	61,5	101,3	
н. Муъминобод	-	-	-	-	-	-	
н. Восъ	79	-	34,5	45	79,5	100,6	
н. Ҷамадонӣ	197	32	697,5	32	761,5	386,5	
н. Фархор	68,5	-	0,03	70,8	70,83	103,4	
н. Темурмалик	22,1	2,6	2,5	17	22,1	100,0	
н. Данғара	1165,1	-	1058,2	180	1238,2	106,3	
н. Ховалинг	-	-	-	-	-	-	
н. Ш. Шохин	-	-	-	-	-	-	
н. Балҷувон	-	-	-	-	-	-	
ш. Норақ	124	80	4	10	94	75,8	

	январ- апрели соли 2022	январ-апрели соли 2023			ҳамагӣ	с.2023 нисбат ба с.2022,ба ҳисоби фоиз
		хоҷагиҳои чамъиятӣ	хоҷагиҳои деҳқонӣ	хоҷагиҳои аҳоли		
меваҷот						
Вилояти Хатлон	642	107	865	84	1056	164,5
ш.Бохтар	9	-	1	9	10	111,1
н.Кӯшониён	1,5	102,5	95	21	218,5	14566,7
н.Вахш	400	-	410	10	420	105,0
н.Хуросон	-	-	-	-	-	-
н.Дӯстӣ	7	-	37	-	37	528,6
н.Кубодиён	28	-	15	22	37	132,1
н. Ҷ.Балхӣ	3,7	-	54,5	4	58,5	1581,1
н.А. Ҷомӣ	5,6	-	8	7	15	267,9
н. Ҷайхун	5	-	5	-	5	100,0
н.Панҷ	5	-	-	5	5	100,0
н.Шаҳритус	48	-	84,1	-	84,1	175,2
н.Ёвон	3	3	-	-	3	100,0
н.Н.Хусрав	30	-	40	-	40	133,3
ш.Леваконт	-	-	-	-	-	-
ш.Кӯлоб	1	1	-	-	1	100,0
н.Муъминобод	-	-	-	-	-	-
н.Восеъ	-	-	-	-	-	-
н.Ҳамадонӣ	40	-	40	-	40	100,0
н.Фархор	6	-	-	6	6	100,0
н.Темурмалик	-	-	-	-	-	-
н.Дангара	49	-	75,7	-	75,7	154,5
н.Ховалинг	-	-	-	-	-	-
н.Ш.Шоҳин	-	-	-	-	-	-
н.Балҷувон	-	-	-	-	-	-
ш.Норак	-	-	-	-	-	-

Кишти баҳорӣ

То 1 майи соли 2023 хоҷагиҳои ҷамъиятӣ ва деҳқонии вилоят дар майдони 199693 гектар кишти зироатҳои баҳорӣ гузарониданд, ки нисбат ба ҳамин давраи соли 2022-ум 3934 гектар ё 2,0 фоиз зиёд мебошад.

Аз он ҷумла кишти зироатҳои галладонаи баҳорӣ (бе ҷуворимакка) 16898 гектарро ташкил дод, ки нисбат ба ҳамин давраи соли 2022-ум 90 гектар ё 0,5 фоиз кам мебошад.

Кишти ҷуворимакка барои дон то 1 майи соли 2023-ум 4332 гектар шуда нисбат ба ҳамин давраи соли 2022-ум 68 гектар ё 1,5 фоиз кам мебошад.

Кишти зироатҳои техникӣ то 1 майи соли 2023-ум 131778 гектар шуда нисбат ба ҳамин давраи соли 2022-ум 4492 гектар ё 3,5 фоиз зиёд мебошад. Аз ҷумлаи зироатҳои техникӣ кишти пахта 123165 гектарро ташкил дод, ки нисбат ба ҳамин давраи соли 2022-ум 4210 гектар зиёд шуда 103,5 фоизро ташкил медиҳад. Кишти зағир 4725 гектарро ташкил дод, ки 96 гектар ё 2,1 фоиз нисбат ба ҳамин давраи соли 2022-ум зиёд шудааст.

То 1 майи соли 2023 хоҷагиҳои ҷамъиятӣ ва деҳқонии вилоят дар майдони 5986 гектар кишти картошка гузарониданд, ки нисбат ба ҳамин давраи соли 2022-ум 59 гектар ё 1,0 фоиз зиёд мебошад.

Кишти сабзавот дар хоҷагиҳои ҷамъиятӣ ва деҳқонии вилоят то 1 майи соли 2023-ум 20405 гектарро ташкил дод, ки нисбат ба ҳамин давраи соли 2022-ум 700 гектар ё 3,6 фоиз зиёд мебошад.

То 1 майи соли 2023 хоҷагиҳои ҷамъиятӣ ва деҳқонии вилоят дар майдони 11360 гектар кишти ползӣ гузарониданд, ки нисбат ба ҳамин давраи соли 2022-ум 354 гектар ё 3,2 фоиз зиёд мебошад.

Кишти зироатҳои хӯроки чорво то 1 майи соли 2023 дар хоҷагиҳои ҷамъиятӣ ва деҳқонии вилоят 8934 гектарро ташкил дод, ки нисбат ба ҳамин давраи соли 2022-ум 1513 гектар ё 14,5 фоиз кам мебошад. Аз ҷумла кишти алафҳои бисёрсола 5261 гектар шуда нисбат ба ҳамин давраи соли 2022-ум 212 гектар ё 3,9 фоиз кам мебошад.

Кишти баҳории зироатҳо дар миқёси шаҳру ноҳияҳои
вилоят ба 1-майи соли 2023

	дурнамо	1-майи соли 2023		с.2023 нисбат ба дурнамо	1-майи с.2022	(гектар)	
		хоҷагиҳои чамбиятӣ	хоҷагиҳои деҳқонӣ			с.2023 ба хисоби фоиз нисбат ба с.2022	с.2023 ба хисоби фоиз нисбат ба с.2022
ҳамагӣ кишти баҳорӣ							
Вилояти Хатлон	203540	26987	172706	199693	98,1	195759	102,0
ш.Бохтар	419	328	46	374	89,3	405	92,3
н.Кӯшониён	14100	6739	7089	13827	98,1	14375	96,2
н.Вахш	13101	-	13136	13136	100,3	13832	95,0
н.Хуросон	7380	173	6471	6644	90,0	6644	100,0
н.Дӯстӣ	11765	3703	7463	11166	94,9	11531	96,8
н.Кубодиён	10804	911	10206	11117	102,9	10571	105,2
н.Ҷ.Балхӣ	13615	3391	9724	13116	96,3	13377	98,0
н.А.Ҷомӣ	10876	62	10562	10624	97,7	10615	100,1
н.Ҷайхун	14844	4182	10896	15078	101,6	14278	105,6
н.Панҷ	9443	790	8616	9406	99,6	8766	107,3
н.Шаҳритус	7547	-	9109	9109	120,7	7189	126,7
н.Ёвон	15073	-	15154	15154	100,5	15334	98,8
н.Н.Хусрав	5411	-	5036	5036	93,1	5358	94,0
ш.Леваканд	1415	342	1024	1367	96,6	1232	110,9
ш.Кӯлоб	5347	2410	2730	5140	96,1	3897	131,9
н.Муъминобод	4539	104	3015	3119	68,7	3938	79,2
н.Восеъ	12703	-	12283	12283	96,7	12249	100,3
н.Ҷамадонӣ	8798	-	8783	8783	99,8	8668	101,3
н.Фархор	14123	325	14066	14391	101,9	12943	111,2
н.Темурмалик	4090	1697	2518	4215	103,1	4215	100,0
н.Дангара	10815	1334	8686	10020	92,6	9642	103,9
н.Ховалинг	2097	75	1801	1876	89,5	1776	105,6
н.Ш.Шоҳин	3646	-	3334	3334	91,4	3450	96,6
н.Балҷувон	1342	386	747	1133	84,4	1194	94,9
ш.Норак	247	36	212	248	100,2	280	88,3

	1-майи соли 2023				с.2023 нисбат ба дурнамо	1-майи с.2022	(гектар) с.2023 ба хисоби фоиз нисбат ба с.2022
	дурнамо	хочагиҳои чамбияти	хочагиҳои деҳконӣ	ҳамагӣ			
кишти зироатҳои галладона (бе чуворимакка)							
Вилояти Хатлон	16408	1807	15092	16898	103,0	16988	99,5
ш. Бохтар	-	2	-	2	-	11	13,6
н. Кӯшониён	150	24	-	24	-	-	-
н. Вахш	170	-	-	-	-	711	-
н. Хуросон	1228	36	506	542	44,1	530	102,3
н. Дӯстӣ	294	-	64	64	21,8	358	17,9
н. Қубодиён	123	-	403	403	327,9	5	7609,4
н. Ҷ. Балхӣ	234	7	41	47	20,2	21	228,5
н. А. Ҷомӣ	411	5	154	159	38,7	159	100,0
н. Ҷайхун	6	-	6	6	-	63	9,5
н. Панҷ	-	-	-	-	-	-	-
н. Шаҳритус	116	-	1704	1704	1469,0	15	11360,0
н. Ёвон	115	-	169	169	147,0	428	39,5
н. Н. Хусрав	130	-	77	77	59,2	109	70,6
ш. Леваконт	9	4	83	87	968,9	2	5129,4
ш. Қӯлоб	676	251	286	536	79,3	528	101,6
н. Муъминобод	1678	-	2063	2063	122,9	2949	70,0
н. Восеъ	1610	-	1196	1196	74,3	1192	100,3
н. Ҳамадонӣ	140	-	125	125	89,3	332	37,7
н. Фархор	491	178	520	698	142,2	1062	65,7
н. Темурмалик	2437	967	1943	2910	119,4	2910	100,0
н. Дангара	1392	4	1069	1073	77,1	509	210,8
н. Ховалинг	978	75	1046	1121	-	1011	110,9
н. Ш. Шоҳин	3166	-	3060	3060	96,7	3141	97,4
н. Балҷувон	745	242	478	720	96,6	796	90,5
ш. Норак	109	12	99	111	101,8	146	76,0

	1-майи соли 2023				с.2023 нисбат ба дурнамо	1-майи с.2022	(гектар) с.2023 ба хисоби фоиз нисбат ба с.2022
	дурнамо	хоचाғиҳо	хоचाғиҳо	ҳамағӣ			
	чамбиятӣ	деҳқонӣ					
чуворимакка барои дон							
Вилояти Хатлон	4000	482	3850	4332	108,3	4400	98,5
ш.Бохтар	4	2,2	-	2	55,0	2,2	100,0
н.Кӯшониён	321	146	184	330	102,7	181	182,2
н.Вахш	230	-	230	230	100,0	230	100,0
н.Хуросон	152	-	152	152	100,0	152	100,0
н.Дӯстӣ	259	20	239	259	100,0	321	80,7
н.Кубодиён	261	0	262	262	100,3	261	100,2
н.Ҷ.Балхӣ	339	115,2	224,8	340	100,3	340	100,0
н.А.Ҷомӣ	250	-	250	250	100,0	250	100,0
н.Ҷайхун	641	100	861	961	149,9	960	100,1
н.Панҷ	316	28	288	316	100,0	416	76,0
н.Шахритус	110	-	110	110	100,0	101	108,9
н.Ёвон	241	-	242	242	100,4	243	99,6
н.Н.Хусрав	210	-	210	210	100,0	246	85,4
ш.Леваконт	25	4,2	3	7,2	28,8	13,8	52,2
ш.Кӯлоб	110	67	43	110	100,0	101	108,9
н.Муъминобод	-	-	-	-	-	-	-
н.Восеъ	100	-	96	96	96,0	96	100,0
н.Ҷамадонӣ	100	-	100	100	100,0	125	80,0
н.Фархор	125	-	149	149	119,5	155	96,4
н.Темурмалик	-	-	-	-	-	-	-
н.Данғара	200	-	200	200	100,0	200	100,0
н.Ховалинг	-	-	-	-	-	-	-
н.Ш.Шоҳин	-	-	-	-	-	-	-
н.Балчувон	-	-	-	-	-	-	-
ш.Норак	6	-	6	6	100,0	6	100,0

КИШОВАРЗӢ

	дурнамо	1-майи соли 2023			с.2023 нисбат ба дурнамо	1-майи с.2022	(гектар) с.2023 ба хисоби фоиз нисбат ба с.2022
		хочагиҳои чамбияти	хочагиҳои деҳконӣ	ҳамагӣ			
кишти зироатҳои техникаӣ							
Вилояти Хатлон	132410	21229	110549	131778	99,5	127286	103,5
ш. Бохтар	250	240	10	250	100,0	300	83,3
н. Кӯшониён	10953	5416	5493	10909	99,6	11423	95,5
н. Вахш	9560	-	9560	9560	100,0	9522	100,4
н. Хуросон	4630	110	4550	4660	100,6	4676	99,7
н. Дӯстӣ	8207	3550	4657	8207	100,0	7907	103,8
н. Қубодиён	7784	820	6902	7722	99,2	7461	103,5
н. Ҷ. Балхӣ	10007	2640	7368	10007	100,0	9979	100,3
н. А. Ҷомӣ	8204	22	8182	8204	100,0	8184	100,2
н. Ҷайхун	7883	3879	3759	7638	96,9	7413	103,0
н. Панҷ	6932	704	6233	6937	100,1	6237	111,2
н. Шахритус	5570	-	5570	5570	100,0	5420	102,8
н. Ёвон	10730	-	10737	10737	100,1	10479	102,5
н. Н. Хусрав	3296	-	3292	3292	99,9	3266	100,8
ш. Леваконт	1038	270	768	1038	100,0	1015	102,3
ш. Кӯлоб	3020	1509	1514	3023	100,1	1820	166,1
н. Муъминобод	744	45	366	411	55,2	411	100,0
н. Восеъ	8283	-	8284	8284	100,0	8264	100,2
н. Ҳамадонӣ	6373	-	6373	6373	100,0	6333	100,6
н. Фархор	10740	112	10750	10862	101,1	9192	118,2
н. Темурмалик	943	513	417	930	98,6	930	100,0
н. Данғара	6290	1330	4900	6230	99,0	6118	101,8
н. Ховалинг	450	-	452	452	100,4	452	100,0
н. Ш. Шохин	250	-	250	250	100,0	250	100,0
н. Балҷувон	257	70	148	217	84,4	218	99,5
ш. Норак	16	-	16	16	100,0	16	100,0

	1-майи соли 2023				с.2023 нисбат ба дурнамо	1-майи с.2022	с.2023 ба ҳисоби фоиз нисбат ба с.2022
	дурнамо	хоҷагиҳои чамбиятӣ	хоҷагиҳои деҳқонӣ	ҳамагӣ			
	кишти пахта						
Вилояти Хатлон	123200	20263	102902	123165	100,0	118955	103,5
ш.Бохтар	250	240	10	250	100,0	300	83,3
н.Кӯшониён	10820	5366	5454	10820	100,0	11320	95,6
н.Вахш	9440	-	9440	9440	100,0	9402	100,4
н.Хуросон	4280	-	4280	4280	100,0	4326	98,9
н.Дӯстӣ	7700	3550	4150	7700	100,0	7600	101,3
н.Кӯбодиён	7550	820	6730	7550	100,0	7317	103,2
н.Ҷ.Балхӣ	9820	2633	7187	9820	100,0	9789	100,3
н.А.Ҷомӣ	8020	12	8008	8020	100,0	8000	100,3
н.Ҷайхун	7460	3879	3581	7460	100,0	7200	103,6
н.Панҷ	6700	704	5996	6700	100,0	6001	111,6
н.Шахритус	5550	-	5550	5550	100,0	5400	102,8
н.Ёвон	10160	-	10162	10162	100,0	9891	102,7
н.Н.Хусрав	3270	-	3270	3270	100,0	3240	100,9
ш.Леваканд	1030	267	763	1030	100,0	1015	101,5
ш.Кӯлоб	2970	1474	1495,6	2970	100,0	1771	167,7
н.Муъминобод	-	-	-	-	-	-	-
н.Восеъ	7570	-	7570	7570	100,0	7550	100,3
н.Ҷамадонӣ	5940	-	5940	5940	100,0	5900	100,7
н.Фархор	9680	24	9644	9668	99,9	8083	119,6
н.Темурмалик	-	-	-	-	-	-	-
н.Данғара	4990	1294	3671	4965	99,5	4850	102,4
н.Ховалинг	-	-	-	-	-	-	-
н.Ш.Шоҳин	-	-	-	-	-	-	-
н.Балҷувон	-	-	-	-	-	-	-
ш.Норак	-	-	-	-	-	-	-

КИШОВАРЗӢ

	дурнамо	1-майи соли 2023			с.2023 нисбат ба дурнамо	1-майи с.2022	(гектар)
		хочагиҳои чамбияти	хочагиҳои деҳконӣ	ҳамагӣ			с.2023 ба хисоби фоиз нисбат ба с.2022
кишти картошка							
Вилояти Хатлон	8000	633	5352	5986	74,8	5927	101,0
ш. Бохтар	35	30,0	4,8	34,8	99,4	20,0	174,0
н. Кӯшониён	500	213	288	501	100,2	453	110,6
н. Вахш	370	-	368	368	99,5	350	105,3
н. Хуросон	275	1	274	275	100,0	261	105,4
н. Дустӣ	280	29	231	260	92,9	272	95,6
н. Кубодиён	415	40	265	305	73,5	405	75,3
н. Ҷ. Балхӣ	360	90	272	362	100,4	343	105,3
н. А. Ҷомӣ	295	1	294	295	100,0	280	105,4
н. Ҷайхун	360	-	221	221	61,4	285	77,5
н. Панҷ	528	13	462	475	90,0	518	91,7
н. Шахритус	280	-	280	280	100,0	267	104,9
н. Евон	320	-	320	320	100,0	300	106,7
н. Н. Хусрав	130	-	92	92	70,8	125	73,6
ш. Леваконт	80	12	35	47,1	58,9	39	120,8
ш. Кӯлоб	185	68	117	185	100,0	102	181,4
н. Муъминобод	1240	33,0	151	184	14,8	122	150,4
н. Восеъ	385	-	385	385	100,0	375	102,7
н. Ҳамадонӣ	270	-	270	270	100,0	255	105,9
н. Фархор	285	-	286	286	100,4	264	108,5
н. Темурмалик	140	75	65	140	100,0	140	100,0
н. Данғара	530	-	530	530	100,0	505	105,0
н. Ховалинг	400	-	50	50	12,5	115	43,5
н. Ш. Шохин	165	-	24	24	14,6	43	56,0
н. Балҷувон	155	25	54,2	78,7	50,8	71	110,8
ш. Норак	17	4	14	18	105,9	18	100,0

	1-майи соли 2023				с.2023 нисбат ба дурнамо	1-майи с.2022	(гектар) с.2023 ба ҳисоби Ҷоиз нисбат ба с.2022
	дурнамо	хоҷагиҳои ҷамъияти	хоҷагиҳои деҳқонӣ	ҳамагӣ			
кишти сабзавот							
Вилояти Хатлон	20640	1495	18911	20405	98,9	19705	103,6
ш.Бохтар	130	47	25	72	55,4	72	100,0
н.Кӯшониён	1445	632	820	1451	100,4	1580	91,9
н.Вахш	1015	-	1032	1032	101,7	1022	101,0
н.Хуросон	715	-	715	715	100,0	685	104,4
н.Дӯстӣ	1100	64	1039	1103	100,3	968	113,9
н.Қубодиён	1079	51	1076	1127	104,4	1143	98,6
н.Ҷ.Балхӣ	975	146	863	1009	103,5	967	104,4
н.А.Ҷомӣ	670	3	667	670	100,0	660	101,5
н.Ҷайхун	4059	-	3662	3662	90,2	3142	116,5
н.Панҷ	749	25	735	760	101,5	628	121,0
н.Шахритус	760	-	793	793	104,3	874	90,7
н.Ёвон	1571	-	1578	1578	100,4	1849	85,3
н.Н.Хусрав	465	-	495	495	106,5	420	117,9
ш.Леваконт	138	17	68	85	61,7	78	108,7
ш.Кӯлоб	858	311	579	890	103,8	872	102,1
н.Муъминобод	327	26	245	271	82,9	270	100,4
н.Восеъ	1189	-	1234	1234	103,8	1234	100,0
н.Ҷамадонӣ	875	-	875	875	100,0	800	109,4
н.Фархор	1120	-	1171	1171	104,6	1083	108,2
н.Темурмалик	250	141	92	233	93,2	233	100,0
н.Данғара	840	-	897	897	106,8	856	104,8
н.Ховалинг	219	-	219	219	100,0	192	114,1
н.Ш.Шоҳин	25	-	-	-	-	16	-
н.Балҷувон	35	20	15	35	100,0	35	100,0
ш.Норак	31	12	17	29	91,9	27	106,7

КИШОВАРЗӢ

	1-майи соли 2023				с.2023 нисбат ба дурнамо	1-майи с.2022	(гектар) с.2023 ба хисоби фоиз нисбат ба с.2022
	дурнамо	хочагиҳои чамбияти	хочагиҳои деҳконӣ	ҳамагӣ			
кишти полизӣ							
Вилояти Хатлон	12000	264	11096	11360	94,7	11006	103,2
ш. Бохтар	-	-	-	-	-	-	-
н. Кӯшониён	210	64,6	92	156,6	74,6	162,5	96,4
н. Вахш	1010	-	1000	1000	99,0	1000	100,0
н. Хуросон	200	26	174	200	100,0	190	105,3
н. Дустӣ	960	-	960	960	100,0	1010	95,0
н. Кубодиён	560	-	560,3	560,3	100,1	560,2	100,0
н. Ҷ. Балхӣ	790	83,5	717	800,5	101,3	805	99,4
н. А. Ҷомӣ	300	2	298	300	100,0	300	100,0
н. Ҷайхун	1400	37	1873	1910	136,4	1910	100,0
н. Панҷ	350	10	340	350	100,0	350	100,0
н. Шахритус	570	-	571	571	100,2	411	138,9
н. Ёвон	1090	-	1091	1091	100,1	1097	99,5
н. Н. Хусрав	600	-	600	600	100,0	575	104,3
ш. Левакант	70	4,2	41,7	45,9	65,6	29	158,3
ш. Кӯлоб	130	35,5	89,8	125,3	96,4	109,3	114,6
н. Муъминобод	100	-	-	-	-	-	-
н. Восеъ	750	-	694	694	92,5	694	100,0
н. Ҳамадонӣ	540	-	540	540	100,0	515	104,9
н. Фархор	825	-	825	825	100,0	760	108,6
н. Темурмалик	320	1	1	2	0,6	2	100,0
н. Данғара	1067	-	594	594	55,7	500	118,8
н. Ховалинг	30	-	14	14	46,7	6	233,3
н. Ш. Шохин	40	-	-	-	-	-	-
н. Балҷувон	68	-	-	-	-	-	-
ш. Норак	20	-	20	20	100,0	20	100,0

	1-майи соли 2023				с.2023 нисбат ба дурнамо	1-майи с.2022	(гектар) с.2023 ба хисоби фоиз нисбат ба с.2022
	дурнамо	хоҷагиҳои ҷамъияти	хоҷагиҳои деҳқонӣ	ҳамагӣ			
кишти зироатҳои хӯроки чорво							
Вилояти Хатлон	10082	1077	7856	8934	88,6	10447	85,5
ш. Бохтар	-	7	7	14	-	-	-
н. Кӯшониён	521	243	212	455	87,4	576	79,1
н. Вахш	746	-	946	946	126,8	997	94,9
н. Хуросон	180	-	100	100	55,6	150	66,7
н. Дӯсти	665	40	273	313	47,1	695	45,0
н. Кубодиён	582	-	738	738	126,8	736	100,4
н. Ҷ. Балхӣ	910	310	240	550	60,5	922	59,7
н. А. Қомӣ	746	29	717	746	100,0	782	95,4
н. Ҷайхун	495	166	514	680	137,4	505	134,7
н. Панҷ	568	10	558	568	100,0	617	92,1
н. Шахритус	141	-	81	81	57,4	101	80,2
н. Ёвон	1006	-	1017	1017	101,1	938	108,4
н. Н. Хусрав	580	-	270	270	46,6	617	43,8
ш. Леваконт	55	31	25	56	101,8	55	101,8
ш. Кӯлоб	368	168	102	270	73,4	365	74,1
н. Муъминобод	450	-	190	190	42,2	186	102,2
н. Восеъ	386	-	394	394	102,1	394	100,0
н. Ҳамадонӣ	500	-	500	500	100,0	308	162,3
н. Фархор	537	35	364	399	74,3	428	93,2
н. Темурмалик	-	-	-	-	-	-	-
н. Дангара	496	-	496	496	100,0	954	52,0
н. Ховалинг	20	-	20	20	-	-	-
н. Ш. Шоҳин	-	-	-	-	-	-	-
н. Балчувон	82	30	52	82	100,0	74	110,8
ш. Норақ	48	8	40	48	100,0	48	100,0

Бунёди боғу тоқзорҳои нав ва барқароркунии он

Дар моҳҳои январ-апрели соли 2023 дар ҳамаи категорияҳои хоҷагиҳои вилоят 166,6 гектар боғҳои нав бунёд карда шудааст, ки нисбат ба моҳҳои январ-апрели соли 2022-ум 14,9 фоиз мебошад. Аз масоҳати умумии боғҳо 105,3 гектар мевагиҳои тухмдор, 18 гектар мевагиҳои донакдор, 38,6 гектар мағздор, 3 гектар суптропикӣ ва 1,3 гектар ситрусӣ мебошад. Аз миқдори умумии боғҳои нав 161 гектар дар заминҳои лалмӣ бунёд карда шудааст.

Дар моҳҳои январ-апрели соли 2023-ум 10,8 гектар тоқзорҳои нав бунёд карда шудааст, ки нисбат ба моҳҳои январ-апрели соли 2022-ум 45,2 гектар кам мебошад.

Ғайр аз ин 255,7 гектар боғ ва 112,5 гектар тоқзорҳо барқарор карда шудааст.

Ҳамагӣ дар ҳамаи шаклҳои хоҷагидорӣ вилоят 177,4 гектар ниҳолҳои бисёрсола шинонида шудааст, ки нисбат ба моҳҳои январ-апрели соли 2022-ум 995,5 гектар кам мебошад.

	барнома	январ-апрели соли 2023			ҳамагӣ	(гектар)
		хоҷагиҳои чамбиятӣ	хоҷагиҳои деҳқонӣ	хоҷагиҳои аҳолий		фоида иҷро барно ма
Бунёди боғҳои нав	146,5	29,6	137,0	-	166,6	113,7
аз он ҷумла: дар заминҳои лалмӣ	146,5	29	132	-	161	109,9
Бунёди тоқзорҳои нав	20	0,5	10,3	-	10,8	54,0
аз он ҷумла: дар заминҳои лалмӣ	20	0,5	4	-	4,5	22,5
Барқароркунии боғҳо	298	55,5	200,2	-	255,7	85,8
Барқароркунии тоқзорҳо	81	-	112,5	-	112,5	139,8

	барнома	январ-апрели соли 2023				(гектар)	
		хочагиҳои чамбиятӣ	хочагиҳои деҳқонӣ	хочагиҳои аҳоли	ҳамагӣ	фоизи ичроӣ барнома	
бунёди боғҳои нав							
Вилояти Хатлон	146,5	29,6	137,0	-	166,6	113,7	
ш. Бохтар	-	-	-	-	-	-	
н. Кӯшониён	-	-	-	-	-	-	
н. Вахш	-	-	-	-	-	-	
н. Хуросон	5	-	10	-	10	200,0	
н. Дӯстӣ	-	-	-	-	-	-	
н. Кубодиён	-	-	-	-	-	-	
н. Ҷ. Балхӣ	-	-	-	-	-	-	
н. А. Қомӣ	-	-	-	-	-	-	
н. Қайхун	-	-	-	-	-	-	
н. Панҷ	-	-	-	-	-	-	
н. Шаҳритус	-	-	-	-	-	-	
н. Ёвон	2	-	-	-	-	-	
н. Н. Хусрав	-	-	-	-	-	-	
ш. Леваконт	-	-	-	-	-	-	
ш. Кӯлоб	-	0,6	-	-	0,6	-	
н. Муъминобод	22	-	22	-	22	100,0	
н. Восеъ	-	-	-	-	-	-	
н. Ҳамадонӣ	2	-	3,5	-	3,5	152,2	
н. Фархор	5	20	4,2	-	24,2	465,4	
н. Темурмалик	10	-	10	-	10,1	101,0	
н. Данғара	10	-	-	-	-	-	
н. Ховалинг	40	-	40	-	40	100,0	
н. Ш. Шоҳин	35	-	31,0	-	31	88,6	
н. Балҷувон	15	9	6	-	15	100,0	
ш. Норақ	-	-	10,2	-	10,2	-	

КИШОВАРЗӢ

	барнома	январ-апрели соли 2023				(гектар)
		хоҷагиҳои чамбияти	хоҷагиҳои деҳқонӣ	хоҷагиҳои аҳоли	ҳамагӣ	фоизи ичроӣ барнома
бунёди тоқзорҳои нав						
Вилояти Хатлон	20	0,5	10,3	-	10,8	54,0
ш. Бохтар	-	-	-	-	-	-
н. Кӯшониён	-	-	-	-	-	-
н. Вахш	-	-	-	-	-	-
н. Хуросон	5	-	6,5	-	6,5	130,0
н. Дӯстӣ	-	-	-	-	-	-
н. Қубодиён	-	-	-	-	-	-
н. Ҷ. Балхӣ	-	-	-	-	-	-
н. А. Ҷомӣ	-	-	-	-	-	-
н. Ҷайхун	-	-	-	-	-	-
н. Панҷ	-	-	-	-	-	-
н. Шаҳритус	-	-	-	-	-	-
н. Ёвон	-	-	-	-	-	-
н. Н. Хусрав	-	-	-	-	-	-
ш. Леваконт	-	-	-	-	-	-
ш. Қӯлоб	-	-	-	-	-	-
н. Муъминобод	-	-	-	-	-	-
н. Восеъ	-	-	-	-	-	-
н. Ҳамадонӣ	1	-	-	-	-	-
н. Фархор	1	-	1	-	1	100,0
н. Темурмалик	-	-	-	-	-	-
н. Данғара	10	-	-	-	-	-
н. Ховалинг	2	-	2	-	2	100,0
н. Ш. Шохин	-	-	-	-	-	-
н. Балҷувон	1	0,5	0,5	-	1	100,0
ш. Норак	-	-	0,3	-	0,3	-

Ҳолати техникаи кишоварзӣ

То 1 майи соли 2023 дар хоҷагиҳои ҷамъиятӣ ва деҳқонӣ 3486 адад тракторҳои гуногунтамағ мавҷуд буда, аз онҳо 2684 адад ё 77,0 фоиз дар ҳолати коршоямӣ қарор дорад.

Ҳолати коршоямии трактору мошинҳо ва олотҳои асосии соҳаи кишоварзӣ то 1 майи соли 2023

	миқдори мавҷуда		адад фоизи коршоямӣ
	ҳамагӣ	аз онҳо дар ҳолати коршоямӣ	
тракторҳо – ҳамагӣ	3486	2684	77
аз онҳо шудгоркунанда	346	217	63
автомашинаҳои боркаш	290	157	54
комбайнҳои ғалладарав	133	86	65
ядакҳои тракторӣ	1797	1430	80
испорҳои тракторӣ	1024	901	88
тухмипошакҳои тракторӣ - ҳамагӣ	765	688	90
аз он ҷумла тухмипошакҳои пахта	658	611	93
култиваторҳои тракторӣ - ҳамагӣ	917	760	83

То 1 майи соли 2023 ба хоҷагиҳои ҷамъиятӣ ва деҳқонӣ 3401,4 тонна сӯзишвории дизелӣ ворид шудааст, ки нисбат ба ҳамин давраи соли гузашта 370,8 тонна кам аст. Сӯзишвории мавҷудаи дизелӣ ба 1 трактор ба ҳисоби миёна 975,7 кг рост меояд, ки нисбат ба ҳамин давраи соли гузашта 137,6 кг кам мебошад.

Ворид шудани сӯзишвории дизелӣ ва бензин дар хоҷагиҳои ҷамъиятӣ ва деҳқонии вилоят дар моҳҳои январ-апрели соли 2023

	сӯзишвории дизелӣ		Бензин	
	январ-апрели соли 2023	январ-апрели соли 2023 ба ҳисоби фоиз нисбат ба январ-апрели соли 2022	январ-апрели соли 2023	январ-апрели соли 2023 ба ҳисоби фоиз нисбат ба январ-апрели соли 2022
ворид шуд	3401,4	112,2	47,6	141,2
боқӣ монд	250,4	2,9 бар	2	-

1.2.2.1.2. ЧОРВОДОРӢ

То 1 майи соли 2023 дар ҳамаи категорияҳои хоҷагӣ саршумори чорвои калон 1057820 сарро ташкил кардааст, ки нисбат ба 1 майи соли 2022-ум 21325 сар ё 2,1 фоиз зиёд аст. Дар ин давра саршумори гӯсфанду буз 2697163 сар шуда 3,8 фоиз зиёд, саршумори асп 60399 сар шуда 0,7 фоиз, саршумори парранда 2357322 сар шуда 0,8 фоиз кам шудааст. Аз саршумори умумӣ 91,4 фоизи саршумори чорвои калон, 76,6 фоизи саршумори гӯсфанду буз, 69,1 фоизи парранда ва 72,2 фоизи асп ба хоҷагиҳои аҳолии рост меояд.

Динамика саршумори чорво ва мурғ
дар ҳамаи категорияҳои хоҷагиҳо

(то 1 –уми ҳар моҳ ба ҳисоби фоиз)

	чорвои калони шохдор		аз он ҷумла модагов		гӯсфанду буз		ҳамаи намудҳои парранда		асп	
	нисбати ҳамин давраи соли гузашта	нисбати ҳамин давраи моҳи гузашта	нисбати ҳамин давраи соли гузашта	нисбати ҳамин давраи моҳи гузашта	нисбати ҳамин давраи соли гузашта	нисбати ҳамин давраи моҳи гузашта	нисбати ҳамин давраи соли гузашта	нисбати ҳамин давраи моҳи гузашта	нисбати ҳамин давраи соли гузашта	нисбати ҳамин давраи моҳи гузашта
то 1–уми	соли 2022									
январ	101,4	102,4	101,3	101,0	102,8	99,4	101,2	89,8	101,8	99,7
март	102,3	101,7	102,7	102,9	103,5	100,9	109,0	105,9	102,0	99,9
март	102,3	100,0	102,7	100,1	103,4	100,4	105,3	104,3	102,1	100,1
май	102,6	100,0	103,4	100,0	103,0	99,8	106,2	98,2	101,0	100,3
май	101,4	102,4	101,3	101,0	102,8	99,4	101,2	89,8	101,8	99,7
июн	102,6	100	103,3	99,9	103,0	99,7	102,9	94,3	100,9	100,2
июл	102,1	98,4	102,0	98,6	102,5	98,8	102,1	97,9	100,5	100,9
август	102,1	100,0	102,1	100,1	102,5	100,0	101,1	109,4	100,5	100,0
сентябр	102,1	100,0	102,2	100,0	102,4	99,8	104,4	99,8	100,5	100,0
октябр	102,0	99,2	102,1	99,4	102,2	98,7	105,4	95,5	100,6	100,0
ноябр	101,9	99,9	102,1	100,0	102,2	99,8	110,4	102,6	100,6	100,0
декабр	102,0	100,0	102,1	100,0	102,3	99,9	95,6	100,7	100,7	100,0
то 1–уми	соли 2023									
январ	102,0	104,2	102,3	104,0	103,0	101,7	101,8	96,8	100,7	100,0
март	102,0	100,0	102,3	100,0	102,9	99,2	96,1	98,7	100,9	99,7
апрели	102,0	100,0	102,2	100,0	103,0	100,5	104,9	113,9	100,7	99,9
май	102,1	100,0	102,2	100,0	103,8	99,9	99,2	98,6	100,7	100,5

Саршумори чорво ва мурғ дар ҳамаи категорияҳои хоҷагӣ

(сар)

	1 майи соли 2022	1 майи соли 2023	с.2023 ба ҳисоби фоиз нисбат ба с.2022	Барои маълумот: с. 2022 ба ҳисоби фоиз нисбат ба с.2021
Чорвои калон	1036495	1057820	102,1	102,6
хоҷагиҳои ҷамъиятӣ	10924	7974	73,0	102,7
хоҷагиҳои деҳқонӣ	79881	83404	104,4	100,9
хоҷагиҳои аҳоли	945690	966442	102,2	102,7
аз он ҷумла модагов	529695	541116	102,2	103,4
хоҷагиҳои ҷамъиятӣ	2656	1925	72,5	101,6
хоҷагиҳои деҳқонӣ	21939	23359	106,5	100,6
хоҷагиҳои аҳоли	505100	515832	102,1	103,5
Гӯсфанду буз	2597389	2697163	103,8	103,0
хоҷагиҳои ҷамъиятӣ	156365	102395	65,5	107,0
хоҷагиҳои деҳқонӣ	459287	528778	115,1	100,2
хоҷагиҳои аҳоли	1981737	2065990	104,3	103,4
Парранда	2375231	2357322	99,2	106,2
хоҷагиҳои ҷамъиятӣ	623845	566797	90,9	121,4
хоҷагиҳои деҳқонӣ	154611	161168	104,2	106,9
хоҷагиҳои аҳоли	1596775	1629357	102,0	101,2
Асп	59970	60399	100,7	101,0
хоҷагиҳои ҷамъиятӣ	1791	1085	60,6	94,9
хоҷагиҳои деҳқонӣ	14664	15680	106,9	102,2
хоҷагиҳои аҳоли	43515	43634	100,3	100,8

Саршумори чорво ва парранда
дар шаҳру ноҳияҳо ва категорияҳои хоҷагӣ

(сар)

	1 майи соли 2022	1 майи соли 2023				соли 2023 нисбат ба соли 2022, ба хисоби фоиз
		хоҷагиҳои ҷамъиятӣ	хоҷагиҳои деҳқонӣ	хоҷагиҳои аҳоли	ҳамагӣ	
саршумори чорвои калон						
Вилояти Хатлон	1036495	7974	83404	966442	1057820	102,1
ш. Бохтар	3870	-	-	3875	3875	100,1
н. Кӯшониён	70304	1618	2285	66798	70701	100,6
н. Вахш	50614	883	2064	48693	51640	102,0
н. Хуросон	38483	810	1795	36425	39030	101,4
н. Дӯстӣ	42074	-	2630	39460	42090	100,0
н. Қубодиён	51883	70	1699	51624	53393	102,9
н. Ҷ. Балхӣ	58293	130	3353	56045	59528	102,1
н. А. Ҷомӣ	42542	-	2940	40662	43602	102,5
н. Ҷайхун	40547	742	3570	37498	41810	103,1
н. Панҷ	45351	-	5952	40101	46053	101,5
н. Шахритус	44292	72	938	43364	44374	100,2
н. Ёвон	102124	1540	6273	94613	102426	100,3
н. Н. Хусрав	18884	5	466	18975	19446	103,0
ш. Леваконт	7434	-	-	7575	7575	101,9
ш. Қўлоб	28186	1196	1683	25477	28356	100,6
н. Муъминобод	39874	-	4300	37920	42220	105,9
н. Восеъ	49369	45	4765	45740	50550	102,4
н. Ҳамадонӣ	38259	180	3127	36511	39818	104,1
н. Фархор	58942	-	2877	57178	60055	101,9
н. Темурмалик	38305	2	7893	32380	40275	105,1
н. Данғара	72669	-	9345	64597	73942	101,8
н. Ховалинг	24435	-	3510	21202	24712	101,1
н. Ш. Шохин	29964	8	3276	27895	31179	104,1
н. Балҷувон	26977	628	7343	19814	27785	103,0
ш. Норак	12820	45	1320	12020	13385	104,4

	I майи соли 2022	I майи соли 2023				(сар)
		хочагиҳои чамбияти	хочагиҳои деҳконӣ	хочагиҳои аҳоли	ҳамагӣ	соли 2023 нисбат ба соли 2022, ба ҳисоби фоиз
аз он ҷумла модагов						
Вилояти Хатлон	529695	1925	23359	515832	541116	102,2
ш.Бохтар	2002	-	-	2006	2006	100,2
н.Кӯшониён	39497	381	671	38784	39836	100,9
н.Вахш	24432	222	736	23967	24925	102,0
н.Хуросон	12691	283	377	12274	12934	101,9
н.Дӯстӣ	24078	-	730	23630	24360	101,2
н.Кубодиён	29572	36	451	29958	30445	103,0
н.Ҷ.Балхӣ	35160	33	1033	34948	36014	102,4
н.А.Ҷомӣ	19762	-	860	19533	20393	103,2
н.Ҷайхун	18213	217	1009	17583	18809	103,3
н.Панҷ	28026	-	1653	26723	28376	101,2
н.Шаҳритус	23350	17	230	23236	23483	100,6
н.Ёвон	48226	110	1582	46624	48316	100,2
н.Н.Хусрав	9351	4	171	9525	9700	103,7
ш.Леваконт	3544	-	-	3593	3593	101,4
ш.Кӯлоб	20682	319	768	19718	20805	100,6
н.Муъминобод	23200	-	1100	22980	24080	103,8
н.Восеъ	25771	6	1405	25076	26487	102,8
н.Ҷамадонӣ	24113	42	976	24154	25172	104,4
н.Фархор	25087	-	827	25083	25910	103,3
н.Темурмалик	15281	-	1940	14138	16078	105,2
н.Данғара	33094	-	2302	31188	33490	101,2
н.Ховалинг	10272	-	925	9503	10428	101,5
н.Ш.Шоҳин	16361	2	1116	16065	17183	105,0
н.Балҷувон	13235	236	2119	11143	13498	102,0
ш.Норак	4695	17	378	4400	4795	102,1

КИШОВАРЗӢ

	1 майи соли 2022	1 майи соли 2023				(сар)	
		хочагиҳои чамбиятӣ	хочагиҳои деҳконӣ	хочагиҳои аҳоли	ҳамагӣ	соли 2023 нисбат ба соли 2022, ба ҳисоби фоиз	
саршумори гӯсфанду буз							
Вилояти Хатлон	2597389	102395	528778	2065990	2697163	103,8	
ш.Бохтар	5975	-	-	5977	5977	100,0	
н.Кӯшониён	82812	9877	5004	69330	84211	101,7	
н.Вахш	181328	884	68616	117855	187355	103,3	
н.Хуросон	103220	7010	4960	97410	109380	106,0	
н.Дустӣ	71288	-	6885	67906	74791	104,9	
н.Кӯбодиён	124034	17949	17768	97643	133360	107,5	
н.Ҷ.Балхӣ	123452	3582	33596	89217	126395	102,4	
н.А.Ҷомӣ	73542	282	4820	71122	76224	103,6	
н.Ҷайхун	58185	-	7076	54236	61312	105,4	
н.Панҷ	105060	24865	8866	73899	107630	102,4	
н.Шахритус	102112	333	22452	86021	108806	106,6	
н.Ёвон	229496	4340	22756	206443	233539	101,8	
н.Н.Хусрав	45599	170	3411	44487	48068	105,4	
ш.Леваконт	30712	4961	-	26994	31955	104,0	
ш.Кӯлоб	50366	2455	3012	45949	51416	102,1	
н.Муъминобод	141556	376	66220	81520	148116	104,6	
н.Восеъ	108600	2089	27559	82140	111788	102,9	
н.Ҳамадонӣ	75326	2576	30763	45481	78820	104,6	
н.Фархор	135543	11417	30162	104556	146135	107,8	
н.Темурмалик	122654	-	44067	82703	126770	103,4	
н.Дангара	427275	8922	89976	341570	440468	103,1	
н.Ховалинг	36280	175	2430	34180	36785	101,4	
н.Ш.Шоҳин	77663	93	17259	63147	80499	103,7	
н.Балҷувон	50451	39	6080	45668	51787	102,6	
ш.Норак	34860	-	5040	30536	35576	102,1	

	1 майи соли 2022	1 майи соли 2023				(сар)
		хоҷагиҳои ҷамъиятӣ	хоҷагиҳои деҳқонӣ	хоҷагиҳои аҳоли	ҳамагӣ	соли 2023 нисбат ба соли 2022, ба ҳисоби фоиз
саршумори парранда						
Вилояти Хатлон	2375231	566797	161168	1629357	2357322	99,2
ш. Бохтар	8976	-	-	8978	8978	100,0
н. Кӯшониён	85990	10250	5930	80040	96220	111,9
н. Вахш	146654	35000	1016	114769	150785	102,8
н. Хуросон	80720	28253	-	55836	84089	104,2
н. Дӯстӣ	61792	-	2815	58991	61806	100,0
н. Қубодиён	85130	200	3330	83161	86691	101,8
н. Ҷ. Балхӣ	141386	-	19920	121566	141486	100,1
н. А. Ҷомӣ	82293	900	11950	69998	82848	100,7
н. Ҷайхун	62730	-	6544	56250	62794	100,1
н. Панҷ	82361	12000	17700	52210	81910	99,5
н. Шахритус	147006	750	6330	142475	149555	101,7
н. Ёвон	367689	85282	3720	115335	204337	55,6
н. Н. Хусрав	37202	10042	2610	24411	37063	99,6
ш. Леваконт	79234	46018	-	43012	89030	112,4
ш. Кӯлоб	152353	65755	13820	53714	133289	87,5
н. Муъминобод	117304	11099	3640	87940	102679	87,5
н. Восеъ	70205	10078	3290	67120	80488	114,6
н. Ҷамадонӣ	58096	26460	800	45538	72798	125,3
н. Фархор	119276	19243	501	105603	125347	105,1
н. Темурмалик	42649	-	9595	34333	43928	103,0
н. Данғара	202147	204672	33040	77603	315315	156,0
н. Ховалинг	32499	795	2729	30340	33864	104,2
н. Ш. Шоҳин	44561	-	5545	39235	44780	100,5
н. Балҷувон	43140	-	4140	39254	43394	100,6
ш. Норақ	23838	-	2203	21645	23848	100,0

КИШОВАРЗӢ

	1 майи соли 2022	1 майи соли 2023				соли 2023 нисбат ба соли 2022, ба хисоби фоиз
		хоҷагиҳои ҷамъиятӣ	хоҷагиҳои деҳқонӣ	хоҷагиҳои аҳоли	ҳамагӣ	
саршумори асп						
Вилояти Хатлон	59970	1085	15680	43634	60399	100,7
ш. Бохтар	18	-	-	18	18	100,0
н. Кӯшониён	1091	10	89	992	1091	100,0
н. Вахш	2522	2	648	1874	2524	100,1
н. Хуросон	6444	421	414	5615	6450	100,1
н. Дӯстӣ	886	-	46	840	886	100,0
н. Кубодиён	1270	-	30	1252	1282	100,9
н. Ҷ. Балхи	1867	40	621	1209	1870	100,2
н. А. Ҷомӣ	2255	-	948	1323	2271	100,7
н. Ҷайхун	1580	-	270	1316	1586	100,4
н. Панҷ	5792	42	2504	3271	5817	100,4
н. Шахритус	1097	10	93	1002	1105	100,7
н. Ёвон	6287	43	1408	4850	6301	100,2
н. Н. Хусрав	455	-	45	425	470	103,3
ш. Леваконт	215	3	-	228	231	107,4
ш. Кӯлоб	470	126	112	248	486	103,4
н. Муъминобод	3401	97	835	2480	3412	100,3
н. Восеъ	1934	44	528	1375	1947	100,7
н. Ҳамадонӣ	992	-	625	391	1016	102,4
н. Фархор	2812	73	735	1990	2798	99,5
н. Темурмалик	3814	-	1767	2057	3824	100,3
н. Данғара	5711	93	2284	3440	5817	101,9
н. Ховалинг	2169	9	381	1825	2215	102,1
н. Ш. Шоҳин	2863	10	431	2452	2893	101,0
н. Балҷувон	3267	49	746	2536	3331	102,0
ш. Норак	758	13	120	625	758	100,0

	1 майи соли 2022	1 майи соли 2023				(оила)
		хоҷагиҳои чамбиятӣ	хоҷагиҳои деҳқонӣ	хоҷагиҳои аҳоли	ҳамагӣ	соли 2023 нисбат ба соли 2022, ба ҳисоби фоиз
оилаи занбури асал						
Вилояти Хатлон	63770	1324	11438	51281	64043	100,4
ш. Бохтар	123	-	-	123	123	100,0
н. Кӯшониён	2314	-	36	2285	2321	100,3
н. Вахш	1076	-	280	796	1076	100,0
н. Хуросон	952	151	51	750	952	100,0
н. Дӯстӣ	990	-	470	520	990	100,0
н. Қубодиён	1370	-	151	1225	1376	100,4
н. Ҷ. Балхӣ	2236	-	110	2135	2245	100,4
н. А. Қомӣ	2028	-	613	1453	2066	101,9
н. Ҷайхун	1340	-	-	1340	1340	100,0
н. Панҷ	2624	74	-	2490	2564	97,7
н. Шахритус	1592	38	314	1261	1613	101,3
н. Ёвон	4433	-	391	4060	4451	100,4
н. Н. Хусрав	408	49	104	255	408	100,0
ш. Леваконт	265	65	-	208	273	103,0
ш. Кӯлоб	6975	-	540	6435	6975	100,0
н. Муъминобод	7858	225	2091	5560	7876	100,2
н. Восеъ	2602	20	865	1717	2602	100,0
н. Ҷамадонӣ	1922	15	225	1708	1948	101,4
н. Фархор	2913	65	170	2680	2915	100,1
н. Темурмалик	2097	-	728	1387	2115	100,9
н. Дангара	3910	89	1766	2105	3960	101,3
н. Ховалинг	4357	191	139	4042	4372	100,3
н. Ш. Шоҳин	3550	70	1045	2491	3606	101,6
н. Балчувон	4120	212	839	3110	4161	101,0
ш. Норақ	1715	60	510	1145	1715	100,0

Истехсоли намудҳои асосии маҳсулоти чорво, тонна

тонна

	<i>ба 1 майи соли 2023</i>	<i>1 майи соли 2023 ба ҳисоби фоиз нисбат ба 1 майи соли 2022</i>
Чорво ва мурғ (дар вазни зинда)	25443,5	106,5
хоҷагиҳои ҷамъиятӣ	4041,1	107,2
хоҷагиҳои деҳқонӣ	3054,9	119,1
хоҷагиҳои аҳоли	18347,5	104,5
Шир	101668	104,9
хоҷагиҳои ҷамъиятӣ	878	85,4
хоҷагиҳои деҳқонӣ	5866	109,7
хоҷагиҳои аҳоли	94925	104,9
Тухм (ҳазор дона)	39676,3	105,0
хоҷагиҳои ҷамъиятӣ	9221,2	96,4
хоҷагиҳои деҳқонӣ	2382,1	120,4
хоҷагиҳои аҳоли	28073	107,0
Пашм (тонна)	1149	106,3
хоҷагиҳои ҷамъиятӣ	53	53,5
хоҷагиҳои деҳқонӣ	321	134,3
хоҷагиҳои аҳоли	775	104,3

Истеҳсоли намудҳои асосии маҳсулоти чорводорӣ
дар шаҳру ноҳияҳо ва категорияҳои хоҷагӣ

	январ- апрели соли 2022	январ-апрели соли 2023				(тонна) с.2023 нисбат ба с.2022, ба ҳисоби фоиз
		хоҷагиҳои чамбиятӣ	хоҷагиҳои деҳқонӣ	хоҷагиҳои аҳоли	ҳамагӣ	
гӯшт (дар вазни зинда)						
Вилояти Хатлон	23892,3	4041,1	3054,9	18347,5	25443,5	106,5
ш.Бохтар	29,6	-	-	31,0	31,0	104,5
н.Кӯшониён	1420,9	161,7	22,1	1363,3	1547,1	108,9
н.Вахш	1574,2	386,4	103,9	1343,3	1833,6	116,5
н.Хуросон	559,1	12,5	50,5	521,5	584,5	104,6
н.Дӯстӣ	565,4	26	74	487,4	587,4	103,9
н.Қубодиён	782,6	5,9	56	768,8	830,7	106,1
н.Ҷ.Балхӣ	885,6	38,6	88,6	794,7	921,9	104,1
н.А.Ҷомӣ	343,2	9,2	42,2	306,1	357,5	104,2
н.Ҷайхун	450,3	6,6	95,4	388,4	490,4	108,9
н.Панҷ	1073,8	22,4	239,9	857,1	1119,4	104,2
н.Шаҳритус	731,7	1,2	221,8	531,9	754,9	103,2
н.Ёвон	2900,4	2079,2	90	1002,6	3171,8	109,4
н.Н.Хусрав	424,4	57,5	31	375,6	464,1	109,3
ш.Леваконт	339,9	11,9	-	344,9	356,8	105,0
ш.Кӯлоб	470,3	209,7	120,1	264,9	594,7	126,5
н.Муъминобод	1509,9	112,9	447,1	1006,2	1566,2	103,7
н.Восеъ	1124,5	43,6	160	971,3	1174,9	104,5
н.Ҷамадонӣ	742,9	27,3	76,8	670,0	774,1	104,2
н.Фархор	1179,9	57	80	1102,4	1239,4	105,0
н.Темурмалик	904,3	-	161,7	777,0	938,7	103,8
н.Данғара	3600,4	769,9	584,3	2368,0	3722,2	103,4
н.Ховалинг	293,9	-	34	273,1	307,1	104,5
н.Ш.Шоҳин	833,6	0,5	127,5	749,9	877,9	105,3
н.Балҷувон	764,6	0,8	133	659,6	793,4	103,8
ш.Норак	387,1	0,3	15	388,5	403,8	104,3

КИШОВАРЗӢ

	январ-апрели соли 2022	январ-апрели соли 2023				ҳамагӢ	(тонна) нисбат ба с.2022, ба ҳисоби фоиз
		хоҷагиҳои чамбиятӣ	хоҷагиҳои деҳқонӣ	хоҷагиҳои аҳоли			
		шир					
Вилояти Хатлон	96910	878	5866	94925	101668	104,9	
ш. Бохтар	165	-	-	173	173	104,9	
н. Кушониён	7018	110	196	7046	7352	104,8	
н. Вахш	6215	55,5	320,5	6134	6510	104,7	
н. Хуросон	3256	329	409	2645	3383	103,9	
н. Дӯсти	3403	-	283	3272	3555	104,4	
н. Кубодиён	4536	-	215	4607	4822	106,3	
н. Ҷ. Балхӣ	7660	35,6	321	7666	8023	104,7	
н. А. Ҷомӣ	2877	7,4	228,2	2776	3012	104,7	
н. Ҷайхун	2466	14,6	545,4	2018	2578	104,5	
н. Панҷ	4434	-	413,5	4234	4648	104,8	
н. Шахритус	2768	0,6	98,2	2799	2897	104,7	
н. Ёвон	9000	95	443	8896	9434	104,8	
н. Н. Хусрав	1562	-	91,5	1543	1634	104,6	
ш. Леваконт	1426	-	-	1495	1495	104,9	
ш. Кӯлоб	4384	207,8	325	4046	4579	104,4	
н. Муъминобод	3892	-	101	3985	4086	105,0	
н. Восеъ	8854	4	506	8878	9388	106,0	
н. Ҳамадонӣ	5362	13	290	5339	5642	105,2	
н. Фархор	5773	-	337	5704	6041	104,6	
н. Темурмалик	1883	-	93,7	1877	1970	104,6	
н. Данғара	5909	-	486,8	5694	6181	104,6	
н. Ховалинг	916	-	41	924	965	105,3	
н. Ш. Шоҳин	1608	-	40	1650	1690	105,1	
н. Балҷувон	918	-	-	962	962	104,9	
ш. Норақ	625	5	81	565	651	104,2	

	январ-апрели соли 2022	январ-апрели соли 2023			хамагӢ	(ҳазор дона)
		хоҷагиҳои ҷамъиятӣ	хоҷагиҳои деҳқонӣ	хоҷагиҳои аҳоли		с.2023 нисбат ба с.2022, ба ҳисоби фоиз
						тухм
Вилояти Хатлон	37781,5	9221,2	2382,1	28073,0	39676,3	105,0
ш. Бохтар	71,6	-	-	76,7	76,7	107,0
н. Кӯшонӣён	1569,4	-	70,9	1603,4	1674,3	106,7
н. Вахш	1112,5	-	17,0	1173,2	1190,2	107,0
н. Хуросон	2803,2	1350,0	0,0	1598,8	2948,8	105,2
н. Дӯсти	1417,2	-	22,1	1498,1	1520,2	107,3
н. Қубодиён	1231,6	-	31,6	1295,3	1326,9	107,7
н. Ҷ. Балхӣ	3130,2	-	159,0	3180,0	3339,0	106,7
н. А. Ҷомӣ	1318,6	-	28,6	1384,9	1413,5	107,2
н. Ҷайхун	931,4	-	62,0	941,0	1003,0	107,7
н. Панҷ	2687,3	1898,0	87,3	751,4	2736,7	101,8
н. Шаҳритус	1395,9	-	40,0	1452,0	1492,0	106,9
н. Ёвон	3958,4	709,0	60,5	3529,3	4298,8	108,6
н. Н. Хусрав	240,5	-	30,5	225,2	255,7	106,3
ш. Леваконт	2146,5	2182,6	-	535,2	2717,8	126,6
ш. Кӯлоб	3718,8	2007,1	971,0	400,3	3378,4	90,8
н. Муъминобод	895,3	-	62,3	903,2	965,5	107,8
н. Восеъ	1490,3	0,5	17,0	1578,5	1596,0	107,1
н. Ҷамадонӣ	1732,5	752,0	25,0	1333,3	2110,3	121,8
н. Фархор	1535,6	322,0	-	583,8	905,8	59,0
н. Темурмалик	553,4	-	41,0	568,3	609,3	110,1
н. Данғара	2000,1	-	506,5	1642,8	2149,3	107,5
н. Ховалинг	431,7	-	11,0	452,3	463,3	107,3
н. Ш. Шоҳин	748,8	-	112,0	686,7	798,7	106,7
н. Балҷувон	473,9	-	19,5	487,0	506,5	106,9
ш. Норак	186,9	-	7,3	192,2	199,5	106,7

КИШОВАРЗӢ

	январ- апрели соли 2022	январ-апрели соли 2023			ҳамагӢ	(тонна)
		хоҷагиҳои ҷамъиятӣ	хоҷагиҳои деҳқонӣ	хоҷагиҳои аҳоли		нисбат ба с.2022, ба ҳисоби фоиз
	пашм					
Вилояти Хатлон	1081	53	321	775	1149	106,2
ш. Бохтар	4	-	-	5	5	102,1
н. Кӯшонӣён	78	13	6	62	80	103,5
н. Вахш	133	1	32	104	137	103,0
н. Хуросон	75	-	4	74	78	104,9
н. Дӯстӣ	58	-	12	48	60	103,7
н. Қубодиён	70	6	24	47	76	109,3
н. Ҷ. Балхӣ	154	5	28	129	162	104,7
н. А. Ҷомӣ	22	-	12	11	24	105,7
н. Ҷайхун	14	-	1	13	14	105,1
н. Панҷ	66	18	43	27	88	132,9
н. Шаҳритус	109	-	34	77	111	102,3
н. Ёвон	16	-	13	5	18	107,4
н. Н. Хусрав	40	-	7	35	42	104,9
ш. Леваконт	5	4	-	1	5	100,9
ш. Кӯлоб	23	3	-	19	23	101,9
н. Муъминобод	-	-	-	-	-	-
н. Восеъ	22	1	5	17	23	101,5
н. Ҳамадонӣ	12	2	8	4	14	120,4
н. Фархор	27	-	21	6	27	100,2
н. Темурмалик	0	-	-	-	-	-
н. Данғара	153	-	70	92	162	105,7
н. Ховалинг	1,1	-	1	-	1	90,9
н. Ш. Шоҳин	-	-	-	-	-	-
н. Балҷувон	-	-	-	-	-	-
ш. Норақ	-	-	-	-	-	-

Маҳсулнокии чорво ва парранда дар хочагиҳои чамбиятӣ ва
деҳқонии шаҳру ноҳияҳои вилоят дар моҳҳои январ-апрели соли 2023

	январ-апрели соли 2023				с.2023 нисбат ба дурнамо	январ- апрели соли 2022	с.2023 нисбат ба с.2022, ба ҳисоби фоиз
	дурнамо	хочагиҳои чамбиятӣ	хочагиҳои деҳқонӣ	ҳамагӣ			
ширдӯшӣ аз як сар модагов							
Вилояти Хатлон	1788	457	560	544	30,4	523	104,0
ш. Бохтар	-	-	-	-	-	-	-
н. Кӯшониён	1100	302	354	333	30,3	333	100,0
н. Вахш	1605	363	507	479	29,8	473	101,3
н. Хуросон	4056	1265	1332	1302	32,1	1332	97,7
н. Дӯстӣ	1536	-	395	395	25,7	398	99,2
н. Қубодиён	1247	-	536	492	39,5	327	150,5
н. Ҷ. Балхӣ	1573	210	509	436	27,7	433	100,7
н. А. Ҷомӣ	1561	190	457	438	28,1	432	101,4
н. Ҷайхун	1663	97	682	589	35,4	578	101,9
н. Панҷ	1931	-	405	405	21,0	386	104,9
н. Шаҳритус	1266	30	444	410	32,4	413	99,3
н. Ёвон	2460	905	531	573	23,3	563	101,8
н. Н. Хусрав	1382	-	769	744	53,8	684	108,8
ш. Леваконт	-	-	-	-	-	-	-
ш. Кӯлоб	3128	634	1816	1111	35,5	1126	98,7
н. Муъминобод	2723	-	1000	1000	36,7	1000	100,0
н. Восеъ	1853	80	704	663	35,8	514	129,0
н. Ҳамадонӣ	1260	342	403	400	31,7	369	108,4
н. Фархор	1703	-	502	502	29,5	499	100,6
н. Темурмалик	459	-	220	158	34,4	158	100,0
н. Данғара	2399	-	934	934	38,9	938	99,6
н. Ховалинг	-	-	-	-	-	-	-
н. Ш. Шохин	-	-	-	-	-	-	-
н. Балҷувон	-	-	-	-	-	-	-
ш. Норак	753	294	275	276	36,7	279	98,9

КИШОВАРЗӢ

	дурнамо	январ-апрели соли 2023			с.2023 нисбат ба дурнамо	январ- апрели соли 2022	(дона) с.2023 нисбат ба с.2022, ба ҳисоби фоиз
		хочагиҳои чамбиятӣ	хочагиҳои деҳқонӣ	ҳамагӣ			
тухмгирӣ аз як сар мокиён							
Вилояти Хатлон	228	67	43	60	26,3	57	105,3
ш.Бохтар	-	-	-	-	-	-	-
н.Кӯшониён	146	-	39	38	26,0	35	108,6
н.Вахш	42	-	22	22	52,4	20	110,0
н.Хуросон	241	81	0	81	33,6	97	83,5
н.Дустӣ	190	-	54	44	23,2	42	104,8
н.Кубодиён	137	-	42	40	29,2	26	153,8
н.Ҷ.Балхӣ	149	-	31	31	20,8	31	100,0
н.А.Ҷомӣ	180	-	22	22	12,2	21	104,8
н.Ҷайхун	165	-	55	55	33,3	46	119,6
н.Панҷ	314	192	9	100	31,8	102	98,0
н.Шахритус	223	-	95	95	42,6	93	102,2
н.Ёвон	111	56	46	55	49,5	113	48,7
н.Н.Хусрав	127	-	31	31	24,4	30	103,3
ш.Леваконт	287	70	-	70	24,4	67	104,5
ш.Кӯлоб	300	44	70	50	16,7	42	118,6
н.Муъминобод	123	-	20	20	16,3	17	117,6
н.Восеъ	136	11	38	36	26,5	36	100,0
н.Ҳамадонӣ	241	61	37	60	24,9	38	157,9
н.Фархор	109	35	-	35	32,1	58	60,3
н.Темурмалик	136	-	22	22	16,2	22	100,0
н.Данғара	270	-	72	72	26,7	70	102,9
н.Ховалинг	153	-	34	34	22,2	29	117,2
н.Ш.Шоҳин	160	-	40	40	25,0	41	97,6
н.Балҷувон	135	-	21	21	15,6	21	100,0
ш.Норак	68	-	8	8	11,8	8	100,0

	дурнамо	январ-апрели соли 2023			с.2023 нисбат ба дурнамо	январ- апрели соли 2022	(кг)
		хочагиҳои чамбиятӣ	хочагиҳои деҳқонӣ	ҳамагӣ			с.2023 нисбат ба с.2022, ба ҳисоби фоиз
пашмтарошӣ аз як сар гӯсфанду буз							
Вилояти Хатлон	2,1	0,5	0,9	0,8	38,1	0,7	114,3
н.Кӯшониён	2,7	1,3	1,0	1,2	44,4	1,2	100,0
н.Вахш	1,9	0,1	0,9	0,6	31,6	0,6	100,0
н.Хуросон	1,4	-	2,0	0,6	42,9	0,6	100,0
н.Дӯстӣ	2,2	-	2,0	2,0	90,9	2,1	95,2
н.Қубодиён	2,2	0,4	1,5	1,0	45,5	0,9	111,1
н.Ҷ.Балхӣ	2,2	0,3	1,7	1,1	50,0	1,1	100,0
н.А.Ҷомӣ	2,4	-	3,1	3,1	129,2	2,9	106,9
н.Ҷайхун	1,9	-	0,3	0,3	15,8	0,3	100,0
н.Панҷ	2,2	1,4	4,1	2,3	104,5	1,5	153,3
н.Шаҳритус	2,5	-	1,8	1,8	72,0	1,9	94,7
н.Ёвон	2,1	-	1,5	1,0	47,6	1,1	90,9
н.Н.Хусрав	2,6	-	3,4	3,1	119,2	3	103,3
ш.Леваконт	1,2	2,0	-	2,0	164,5	2	98,7
ш.Кӯлоб	2,1	2,0	0,2	0,9	42,9	0,9	100,0
н.Муъминобод	2,4	-	-	-	-	-	-
н.Восеъ	2,5	0,8	0,3	0,3	12,0	0,3	100,0
н.Ҳамадонӣ	2,3	0,9	0,3	0,4	17,4	0,3	133,3
н.Фархор	2,1	-	0,9	0,7	33,3	0,7	100,0
н.Темурмалик	1,9	-	-	-	-	-	-
н.Дангара	2,1	-	1,1	1,0	47,6	1	100,0
н.Ховалинг	1,2	-	1,2	1,2	100,0	1,4	85,7
н.Ш.Шоҳин	2,0	-	-	-	-	-	-
н.Балчувон	1,6	-	-	-	-	-	-
ш.Норак	0,8	-	-	-	-	-	-

КИШОВАРЗӢ

	дурнамо	январ-апрели соли 2023			с.2023 нисбат ба	январ- апрели соли 2022	(сар) с.2023 нисбат ба с.2022, ба ҳисоби фоиз
		ҳочагиҳои ҷамъиятӣ	ҳочагиҳои деҳқонӣ	ҳамагӣ			
дурнамо							
гӯсола гирифта шудааст							
Вилояти Хатлон	17992	735	10868	11603	64,5	10602	109,4
ш. Бохтар	-	-	-	-	-	-	-
н. Кӯшониён	799	94	317	411	51,4	364	112,9
н. Вахш	733	60	206	266	36,3	261	101,9
н. Хуросон	528	109	157	266	50,4	235	113,2
н. Дустӣ	408	-	188	188	46,1	185	101,6
н. Қубодиён	386	-	130	130	33,7	118	110,2
н. Ҷ. Балхӣ	756	114	260	374	49,5	345	108,4
н. А. Ҷомӣ	647	13	318	331	51,2	294	112,6
н. Ҷайхун	961	27	937	964	100,3	844	114,2
н. Панҷ	1144	0	735	735	64,2	705	104,3
н. Шахритус	193	4	120	124	64,2	123	100,8
н. Ёвон	1271	37	676	713	56,1	702	101,6
н. Н. Хусрав	126	-	82	82	65,1	77	106,5
ш. Леваконт	-	-	-	-	-	-	-
ш. Кӯлоб	841	190	429	619	73,6	611	101,3
н. Муъминобод	660	-	391	391	59,2	385	101,6
н. Восеъ	904	3	507	510	56,4	460	110,9
н. Ҳамадонӣ	641	27	313	340	53,0	260	130,8
н. Фархор	544	-	365	365	67,1	363	100,6
н. Темурмалик	1357	30	962	992	73,1	857	115,8
н. Данғара	1642	-	1286	1286	78,3	1249	103,0
н. Ховалинг	644	-	515	515	80,0	365	141,1
н. Ш. Шохин	839	-	586	586	69,8	594	98,7
н. Балҷувон	1644	14	1187	1201	73,1	991	121,2
ш. Норақ	324	13	201	214	66,0	214	100,0

	дурнамо	январ-апрели соли 2023			с.2023 нисбат ба дурнамо	январ- апрели соли 2022	с.2023 нисбат ба с.2022, ба ҳисоби фоиз
		хочагиҳои чамбияти	хочагиҳои деҳқонӣ	ҳамагӣ			
гӯсолагири ба сад сар модагов							
Вилояти Хатлон	70	26	45	43	61,4	42	102,4
ш. Бохтар	-	-	-	-	-	-	-
н. Кушониён	70	20	48	36	51,4	36	100,0
н. Вахш	76	26	28	28	36,8	27	103,7
н. Хуросон	80	36	44	40	50,0	40	100,0
н. Дӯсти	57	-	26	26	45,6	26	100,0
н. Қубодиён	80	-	29	27	33,8	24	112,5
н. Ҷ. Балхӣ	67	33	33	33	49,3	33	100,0
н. А. Ҷомӣ	73	33	38	37	50,7	37	100,0
н. Ҷайхун	73	7	82	69	94,5	68	101,5
н. Панҷ	65	-	39	39	60,0	41	95,1
н. Шахритус	80	20	54	51	63,8	52	98,1
н. Ёвон	73	31	40	39	53,4	40	97,5
н. Н. Хусрав	72	-	48	47	65,3	47	100,0
ш. Леваконт	-	-	-	-	-	-	-
ш. Қӯлоб	78	58	54	55	70,5	57	96,5
н. Муъминобод	60	-	36	36	60,0	35	102,9
н. Восеъ	60	6	35	34	56,7	33	103,0
н. Ҳамадонӣ	63	43	28	29	46,0	29	100,0
н. Фархор	64	-	38	38	59,4	38	100,0
н. Темурмалик	70	8	40	37	52,9	37	100,0
н. Данғара	72	-	56	56	77,8	55	101,8
н. Ховалинг	70	-	46	46	65,7	35	131,4
н. Ш. Шохин	75	-	53	52	69,3	52	100,0
н. Балҷувон	71	6	57	52	73,2	52	100,0
ш. Норак	82	76	53	54	65,9	68	79,4

КИШОВАРЗӢ

	дурнамо	январ-апрели соли 2023			с.2023 нисбат ба дурнамо	январ- апрели соли 2022	(сар) с.2023 нисбат ба с.2022, ба ҳисоби фоиз
		хоҷагиҳои ҷамъиятӣ	хоҷагиҳои деҳқонӣ	ҳамагӣ			
барраю бузғола гирифта шудааст, сар							
Вилояти Хатлон	195089	33478	166510	199988	102,5	187406	106,7
ш. Бохтар	-	-	-	-	-	-	-
н. Кӯшонӣён	6173	4027	2107	6134	99,4	6115	100,3
н. Вахш	20275	320	25344	25664	126,6	19513	131,5
н. Хуросон	3702	2520	1250	3770	101,8	2975	126,7
н. Дустӣ	2162	-	2170	2170	100,4	2127	102,0
н. Қубодиён	11833	3896	7977	11873	100,3	11050	107,4
н. Ҷ. Балхӣ	11863	6675	5430	12105	102,0	11640	104,0
н. А. Ҷомӣ	1439	5	1450	1455	101,1	1437	101,3
н. Ҷайхун	1865	-	1881	1881	100,9	1832	102,7
н. Панҷ	11239	5900	5380	11280	100,4	10890	103,6
н. Шахритус	7590	68	7522	7590	100,0	7216	105,2
н. Ёвон	5222	320	4900	5220	100,0	4907	106,4
н. Н. Хусрав	1262	50	1214	1264	100,2	1168	108,2
ш. Леваконт	1886	1886	-	1886	100,0	1873	100,7
ш. Кӯлоб	1927	623	1406	2029	105,3	1809	112,2
н. Муъминобод	21542	120	20897	21017	97,6	20900	100,6
н. Восеъ	7260	450	6780	7230	99,6	7200	100,4
н. Ҳамадонӣ	10102	1503	8690	10193	100,9	9453	107,8
н. Фархор	14226	2409	10370	12779	89,8	11542	110,7
н. Темурмалик	10459	-	10460	10460	100,0	10452	100,1
н. Данғара	33772	2666	32062	34728	102,8	34240	101,4
н. Ховалинг	819	18	792	810	98,9	720	112,5
н. Ш. Шохин	5723	20	5703	5723	100,0	5682	100,7
н. Балҷувон	1832	2	1825	1827	99,7	1765	103,5
ш. Норақ	916	-	900	900	98,3	900	100,0

	январ-апрели соли 2023				с.2023 нисбат ба	январ- апрели соли 2022	(сар) с.2023 нисбат ба с.2022, ба ҳисоби фоиз
	дурнамо хочагиҳои чамбиятӣ	хочагиҳои деҳконӣ	ҳамагӣ	дурнамо			
барраю бузғола ба 100 сар меш							
Вилояти Хатлон	98	63	110	97	99,0	98	99,0
ш. Бохтар	-	-	-	-	-	-	-
н. Кӯшониён	95	93	96	94	98,9	94	100,0
н. Вахш	99	3	100	99	100,0	99	100,0
н. Хуросон	97	94	100	99	102,1	99	100,0
н. Дӯстӣ	100	-	100	100	100,0	100	100,0
н. Кубодиён	100	65	100	100	100,0	100	100,0
н. Ҷ. Балхӣ	97	100	81	99	102,1	97	102,1
н. А. Ҷомӣ	93	3	100	94	101,1	94	100,0
н. Ҷайхун	100	-	100	100	100,0	100	100,0
н. Панҷ	99	74	100	99	100,0	100	99,0
н. Шахритус	98	59	99	98	100,0	96	102,1
н. Ёвон	94	63	97	94	100,0	94	100,0
н. Н. Хусрав	96	57	99	96	100,0	96	100,0
ш. Леваконт	98	98	-	98	100,0	98	100,0
ш. Кӯлоб	100	91	100	100	100,0	98	102,0
н. Мӯъминобод	95	85	93	93	97,9	93	100,0
н. Восеъ	95	51	100	95	100,0	95	100,0
н. Ҷамадонӣ	99	99	100	100	101,0	99	101,0
н. Фархор	96	60	96	86	89,6	96	89,6
н. Темурмалик	97	-	100	97	100,0	97	100,0
н. Дангара	100	75	100	100	100,0	100	100,0
н. Ховалинг	100	31	104	99	99,0	100	99,0
н. Ш. Шоҳин	94	40	94	94	100,0	94	100,0
н. Балчувон	100	11	100	100	100,0	100	100,0
ш. Норак	99	0	97	97	98,0	99	98,0

КИШОВАРЗӢ

	дурнамо	январ-апрели соли 2023			с.2023 нисбат ба дурнамо	январ- апрели соли 2022	с.2023 нисбат ба с.2022, ба ҳисоби фоиз
		хоҷагиҳои ҷамъиятӣ	хоҷагиҳои деҳқонӣ	ҳамагӣ			
тойча гирифта шудааст							
Вилояти Хатлон	3239	180	2426	2606	80,5	2537	102,7
ш.Бохтар	-	-	-	-	-	-	-
н.Кӯшониён	13	12	-	12	92,3	12	100,0
н.Вахш	120	-	70	70	58,3	70	100,0
н.Хуросон	131	40	51	91	69,5	90	101,1
н.Дустӣ	2	-	1	1	50,0	1	100,0
н.Кубодиён	6	-	6	6	100,0	4	150,0
н.Ҷ.Балхӣ	80	37	28	65	81,3	65	100,0
н.А.Ҷомӣ	174	-	132	132	75,9	124	106,5
н.Ҷайхун	66	-	66	66	100,0	66	100,0
н.Панҷ	535	3	369	372	69,5	352	105,7
н.Шаҳритус	14	-	7	7	50,0	6	116,7
н.Ёвон	250	12	198	210	84,0	208	101,0
н.Н.Хусрав	10	-	6	6	60,0	6	100,0
ш.Леваконт	-	-	-	-	-	-	-
ш.Кӯлоб	87	10	56	66	75,9	63	104,8
н.Муъминобод	146	4	86	90	61,6	88	102,3
н.Восеъ	140	10	95	105	75,0	98	107,1
н.Ҳамадонӣ	115	37	61	98	85,2	93	105,4
н.Фархор	235	5	225	230	97,9	230	100,0
н.Темурмалик	280	2	278	280	100,0	277	101,1
н.Данғара	545	5	439	444	81,5	443	100,2
н.Ховалинг	56	-	56	56	100,0	45	124,4
н.Ш.Шоҳин	88	-	89	89	101,1	87	102,3
н.Балҷувон	125	2	94	96	76,8	96	100,0
ш.Норак	21	1	13	14	66,7	13	107,7

Истехсоли гӯшт (дар вазни зинда) дар хоҷагиҳои ҷамъиятӣ ва деҳқонии вилоят дар моҳҳои январ-апрели соли 2023-ум 7096 тоннаро ташкил дод, ки нисбат ба моҳҳои январ-апрели соли 2022-ум 761,2 тонна зиёд шуда 112,0 фоизро ташкил медиҳад.

Истехсоли шир дар хоҷагиҳои ҷамъиятӣ ва деҳқонии вилоят дар моҳҳои январ-апрели соли 2023-ум 6743,3 тоннаро ташкил кард, ки нисбат ба моҳҳои январ-апрели соли 2022-ум 366,8 тонна ё 6,3 фоиз зиёд мебошад.

Ширдӯшӣ аз як сар модагов дар хоҷагиҳои ҷамъиятӣ ва деҳқонии вилоят дар моҳҳои январ-апрели соли 2023-ум 544 килограммиро ташкил дод, ки нисбат ба моҳҳои январ-апрели соли 2022-ум 21 килограмм ё 4,0 фоиз зиёд мебошад.

Истехсоли тухм дар моҳҳои январ-апрели соли 2023 дар хоҷагиҳои ҷамъиятӣ ва деҳқонии вилоят 11603,3 ҳазор донро ташкил кард, ки нисбат ба моҳҳои январ-апрели соли 2022-ум 57,4 ҳазор донна зиёд шудааст. Тухмгирӣ аз як сар мокиён дар вилоят 60 доннагиро ташкил дод, ки нисбат ба ҳамин давраи соли гузашта 3 доннагӣ зиёд мебошад.

Дар моҳҳои январ-апрели соли 2023-ум дар хоҷагиҳои ҷамъиятӣ ва деҳқонии вилоят 11603 сар ғӯсола гирифта шудааст, ки нисбат ба моҳҳои январ-апрели соли 2022-ум 1001 сар ё 9,4 фоиз зиёд мебошад. Ғӯсолагирӣ аз сад сар модагов дар вилоят 43 сарино ташкил дод, ки ба ҳамин давраи соли гузашта 1 сарӣ зиёд мебошад.

Наслгирии барраю бузгола дар хоҷагиҳои ҷамъиятӣ ва деҳқонии вилоят дар моҳҳои январ-апрели соли 2023-ум 199988 сарро ташкил дода нисбат ба моҳҳои январ-апрели соли 2022-ум 12582 сар ё 6,7 фоиз зиёд шудааст. Наслгирӣ аз сад сар меш дар вилоят 97 сарӣ шуда, ки нисбат ба соли 2022-ум 1 сарӣ кам мебошад.

Дар хоҷагиҳои ҷамъиятӣ ва деҳқонии вилоят дар моҳҳои январ-апрели соли 2023-ум 2606 сар тойча гирифта шудааст, ки нисбат ба моҳҳои январ-апрели соли 2022-ум 69 сар ё 2,7 фоиз зиёд шудааст.

То 1-уми майи соли 2023-ум саршумори чорвои калони шохдор дар хоҷагиҳои ҷамъиятӣ ва деҳқонии вилоят 91378 сарро ташкил дода нисбат ба моҳҳои январ-апрели соли 2022-ум 573 сар ё 0,6 фоиз зиёд мебошад.

Аз он ҷумла саршумори модаговҳо 25284 сарро ташкил кард, ки нисбат ба 1 майи соли 2022-ум 689 сар зиёд шуда 102,8 фоизро ташкил медиҳад.

Саршумори ғӯсфанду буз дар хоҷагиҳои ҷамъиятӣ ва деҳқонии вилоят то 1-уми майи соли 2023-ум 631173 сарро ташкил дод, ки нисбат ба 1-уми майи соли 2022-ум 15521 сар ё 2,5 фоиз зиёд аст.

Саршумори парранда дар хоҷагиҳои ҷамъиятӣ ва деҳқонии вилоят то 1-уми майи соли 2023-ум 727965 сарро ташкил кард, ки нисбат ба 1-уми майи соли 2022-ум 50491 сар ё 6,5 фоиз кам мебошад.

Саршумори аспҳо то 1-уми майи соли 2023 дар хоҷагиҳои ҷамъиятӣ ва деҳқонии вилоят 16765 сарро ташкил кард, ки нисбат ба 1 майи соли 2022-ум 310 сар зиёд шуда 101,9 фоизро ташкил медиҳад.

1.2.2.3.МОҲИПАРВАРӢ

Ҳаҷми маҳсулоти моҳипарварӣ дар шаҳру ноҳияҳои вилоят дар моҳҳои январ-апрели соли 2023-ум 19393,0 ҳазор сомони ро ташкил кард, ки нисбат ба моҳҳои январ-апрели соли 2022-ум 137,7 фоизро ташкил медиҳад.

Дар хоҷагиҳои моҳипарварии вилоят дар моҳҳои январ-апрели соли 2023-ум 881,5 тонна моҳӣ сайд карда шудааст, ки нисбат ба ҳамин давраи соли 2022-ум 37,7 фоиз зиёд мебошад.

Ҳамагӣ дар вилоят 2479,3 гектар обанборҳо, ҳавз ва қӯлҳои моҳипарварӣ мавҷуд аст.

Дар хоҷагиҳои моҳипарварӣ 57,8 тонна хӯрокиҳои концентратӣ ворид шуда 27,1 тонна боқӣ мондааст.

Дар давраи ҳисобот хароҷоти истехсоли хоҷагиҳо барои парвариши моҳӣ ва корҳои илмию тадқиқотӣ 750,1 ҳазор сомони ро ташкил медиҳад.

Истехсоли моҳӣ дар шаҳру ноҳияҳои вилоят дар моҳҳои январ-апрели соли 2023 чунин аст:

(тонна)

	январ-апрели с.2022	январ-апрели соли 2023				с.2023 нисбат ба с.2022, ба ҳисоби фоиз
		хоҷагиҳои ҷамъиятӣ	хоҷагиҳои деҳқонӣ	хоҷагиҳои аҳоли	ҳамагӣ	
истехсоли моҳӣ						
Вилояти Хатлон	640,0	778,9	102,6	-	881,5	137,7
ш. Бохтар	-	-	-	-	-	-
н. Қушонӣён	1,4	-	2	-	2	142,9
н. Вахш	-	-	-	-	-	-
н. Хуросон	-	-	-	-	-	-
н. Дустӣ	100	247	-	-	247	247,0
н. Қубодиён	-	-	-	-	-	-
н. Ҷ. Балхӣ	-	-	-	-	-	-
н. А. Ҷомӣ	331,1	336	-	-	336	101,5
н. Ҷайхун	-	-	-	-	-	-
н. Панҷ	-	-	-	-	-	-
н. Шахритус	-	64,9	-	-	64,9	-
н. Ёвон	-	-	-	-	-	-
н. Н. Хусрав	-	-	-	-	-	-
ш. Леваконт	4,8	-	5,1	-	5,1	106,3
ш. Қӯлоб	103,3	65	42	-	107	103,6
н. Муъминобод	-	-	-	-	-	-
н. Восеъ	6	-	6,8	-	6,8	113,3
н. Ҳамадонӣ	64,3	66	4,1	-	70,1	109,0
н. Фархор	20,5	-	32,6	-	32,6	159,0
н. Темурмалик	0,9	-	1	-	1	111,1
н. Данғара	7,5	-	9	-	9	120,0
н. Ховалинг	-	-	-	-	-	-
н. Ш. Шохин	-	-	-	-	-	-
н. Балҷувон	0,2	-	-	-	-	-
ш. Норақ	-	-	-	-	-	-

РАЁСАТИ БЕҲДОШТИ ЗАМИН ВА ОБЁРИ

Раёсати беҳдошти замин ва обёри дар вилояти Хатлон
Қарзи истифодабарандагони об, нерӯи барқ ва чудо намудани маблағ
барои беҳтар намудани ҳолати мелиоративии заминҳои хоҷагиҳои
шаҳру ноҳияҳои вилояти Хатлон ба 01.05.2023 сол.

	Қарзи истифодабарандагони об аз идораҳои зертобеи Раёсати беҳдошти замин ва обёри дар вилоят, (ҳазор сомонӣ)		Маблағгузорӣ аз бучети маҳаллӣ барои беҳтар намудани ҳолати мелиоративии заминҳо, (ҳазор сомонӣ)		
	ҳамагӣ	аз ҷумла: аз истифодаи нерӯи барқ	нақша	ичроиш	фоиз
Вилояти Хатлон	80975,6	4569,1	2654,6	63,1	2
Н.Кӯшонӣён	9229,4	-2,0	60,0	-	-
Н.Вахш	6323,4	95,1	155,8	-	-
Н.Хуросон	1354,6	64,6	76,7	-	-
Н.Дӯстӣ	10233,6	363,2	127,0	23,1	18
Н.Ҷ.Балхӣ	6988,6	1367,4	122,5	-	-
Н.А.Ҷомӣ	2349,5	-2,1	224,3	-	-
Н.Баҳористон	24,2	1,0	-	-	-
Н.Ҷайхун	7977,3	367,7	42,0	-	-
Н.Панҷ	3814,1	189,8	73,1	-	-
Н.Ёвон	6365,5	493,8	450,1	-	-
ИДБЗ ва ОҶП Кофарниҳон Н.(Шаҳритус, Н.Хусрав, Н.Кубодиён)	11254,6	1513,5	841,0	-	-
Ш.Леваконт	1025,0	102,1	30,0	-	-
Ш.Кулоб	814,4	0	-	-	-
Н.Муъминобод	34,5	0	-	-	-
Н.Восеъ	2768,4	0	104	-	-
Н.Ҳамадонӣ	442,4	1,9	104	-	-
Н.Фархор	9500,8	12,0	244	40,0	16
Н.Темурмалик	-	-	-	-	-
Н.Дангара	475,0	1,1	-	-	-
Н.Ховалинг	-	-	-	-	-
Н.Балҷувон	-	-	-	-	-
Бучаи вилоят	-	-	-	-	-

Эзоҳ: ¹ - Идораи давлатии истифодабарии канали «Баҳористон» дар ноҳияи А.Ҷомӣ

Оиди обрасони ва пардохти он аз ҷониби хочагиҳои кишоварзии шаҳру ноҳияҳои вилояти Хатлон ба 01.05.2023с.

Номгуи шаҳру ноҳияҳо	Микдори об мувофиқи нақша то 01.05. 2023сол хаз. м3	Микдори оби додашуда то 01.05. 2023сол хаз. м3	Арзиши оби додашуда дар соли 2023-ум, то 01.05. хаз.сом	Ҷоиз, %	Арзиши об аз руи санадҳои имзошудаи обрасонӣ, хаз.сомонӣ
<i>Вилояти Хатлон</i>	173998	331567	6381,6	190	4800,4
Кӯшонӣён	19157	33380	667,6	174	413,4
Вахш	11444	23913	478,3	208	247,0
Хуросон	8735	7680	153,6	88	153,6
Дӯстӣ	6902	40105	802,1	581	802,1
Ҷ.Балхӣ	13041	31200	624,0	239	250,0
А.Ҷомӣ	21535	29415	378,6	136	196,9
Баҳористон	1763	3666	73,3	208	73,3
Ҷайхун	11594	38665	773,3	333	348,0
Панҷ	5158	18994	379,9	368	379,9
Ёвон	5810	19020	380,4	327	380,4
ИДБЗ ва ОҶП Кофарниҳон (Шаҳритус, Н.Хусрав, Қубодиён)	43174	56687	1133,7	131	1133,7
Леваконт	1162	2350	47,0	202	27,0
Кулоб	1958	2130	42,6	109	42,6
Муъминобод	-	-	-	-	-
Восеъ	5782	8220	164,4	142	131,5
Ҷамадони	6265	6362	85,9	102	85,9
<i>Фархор</i>	7082	6180	123,6	87	61,8
<i>Дангара</i>	3436	3600	73,3	105	73,3
<i>Ховалинг</i>	-	-	-	-	-

Оиди обрасони ва пардохти он аз чониби хоҷагиҳои кишоварзии шаҳру ноҳияҳои вилояти Хатлон ба ҳолати 01.05.2023с.

Номгуи шаҳру ноҳияҳо	Бақияи қарз ба 01.01.2023с. ҳаз.сомонӣ	Пардохт шудааст, (ҳазор сомонӣ)			Бақияи қарз ба 01.05.2023с. ҳаз.сомонӣ
		Ҳамаги	Ба тарзи баргерӣ	Маблағ ба суратҳисоб	
Вилояти Хатлон	85075,6	8900,4	1093,7	7668,2	80975,6
Н.Кӯшониён	9506,7	690,7	142,2	410,0	9229,4
Н.Вахш	6743,0	666,3	-	666,3	6323,7
Н.Хуросон	1561,1	360,1	-	360,1	1354,6
Н.Дӯстӣ	9998,8	567,3	73,6	493,7	10233,6
Н.Ч.Балхи	7466,1	727,5	-	727,5	6988,6
Н.А.Чомӣ	2755,6	603,0	259,8	343,2	2349,5
Н.Баҳористон	162,2	211,3	-	211,3	24,2
Н.Чайхун	8279,3	650,0	-	650,0	7977,3
Н.Панҷ	4079,3	645,1	-	645,1	3814,1
Н.Ёвон	6675,9	690,8	-	690,8	6365,5
ИДБЗ ва ОҲП Кофарниҳон Н. (Шаҳритус, Н.Хусрав, Н. Кубодиён)	11636,0	1515,1	-	1515,1	11254,6
ш.Леваконт	1101,5	103,5	-	103,5	1025,0
ш.Кулоб	910,6	138,8	63,5	75,3	814,4
Н.Муъминобод	42,1	7,6	-	7,6	34,5
Н.Восеъ	3066,9	430,0	165,0	265,0	2768,4
Н.Ҳамадони	821,1	464,6	319,6	145,0	442,4
Н.Фархор	9666,9	227,9	-	227,9	9500,8
Н.Темурмалик	-	-	-	-	-
Н.Данғара	602,5	200,8	70,0	130,8	475,0
Н.Ховалинг	-	-	-	-	-

1.2.4. СОХТМОН

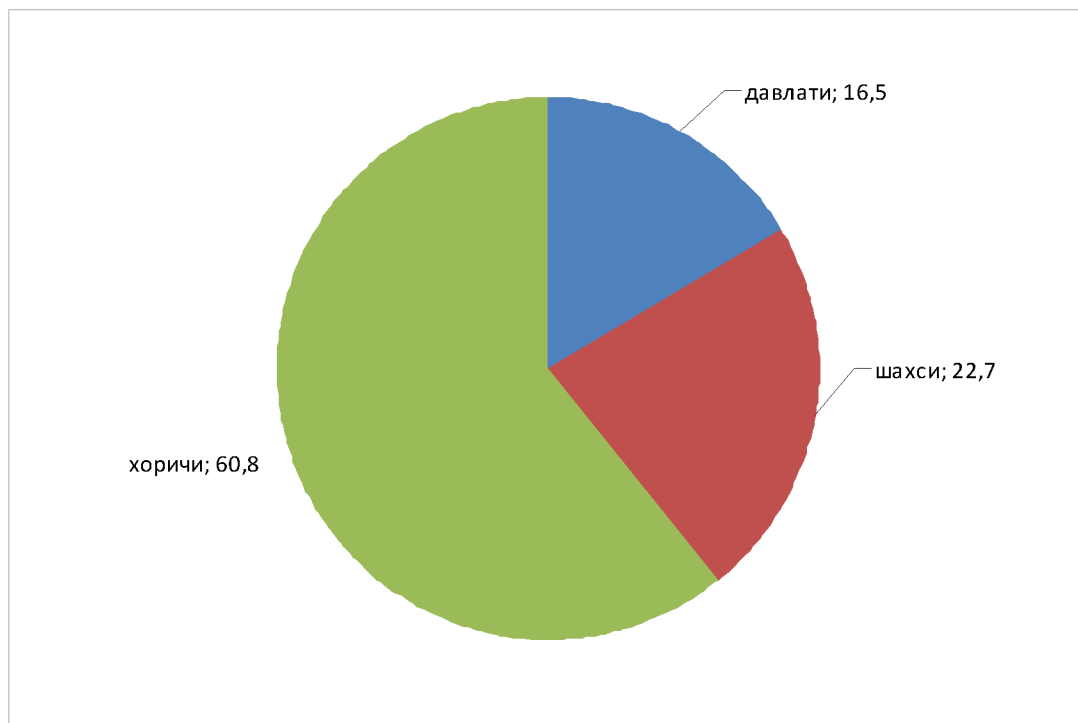
Сармоягузорӣ ба сармояи асосӣ

Дар моҳҳои январ-апрели соли 2023 сармоягузори сармояи асосӣ аз ҳисоби ҳамаи манбаъҳои маблағгузорӣ ба маблағи 724110,4 ҳазор сомонӣ истифода карда шудааст, ки нисбат ба моҳҳои январ-апрели соли 2022-ум бо нархҳои муқоисавӣ 69,1 фоизро ташкил медиҳад.

Воридшавии сармоягузориҳо дар моҳҳои январ-апрел
дар шаҳру ноҳияҳои вилоят

	<i>сармоягузорӣ ба сармояи асосӣ, ҳаз. сомонӣ</i>		<i>ба ҳисоби фоиз нисбат ба ҳамин давраи соли гузашта</i>
	<i>с.2022</i>	<i>с.2023</i>	
Вилояти Хатлон	1059065,8	724110,4	69,1
ш.Бохтар	44277,1	38508,4	87,0
н.Кушониён	205384,3	34278,3	16,7
н.Вахш	28713,5	22339,6	77,8
н.Хуросон	56518,1	81198,2	143,7
н.Дустӣ	5925,7	11497,4	194,0
н.Кубодиён	28959,8	13693,2	47,3
н.Ҷ.Балхӣ	10569,4	593,6	5,6
н.А.Ҷомӣ	12043,8	13043,1	108,3
н.Ҷайхун	5129,4	29208,3	5,7 бар
н.Панҷ	6798,5	6190,9	91,1
н.Шаҳритус	3875,8	6209,4	160,2
н.Ёвон	13848,9	19887,3	143,6
н.Н.Хусрав	1292,5	3721,4	2,9 бар
ш.Леваканд	121742,5	46689,6	38,4
ш.Кулоб	64448,4	52559,0	81,6
н.Муъминобод	10913,8	8694,4	79,7
н.Восеъ	93769,9	46919,9	50,0
н.Ҷамадонӣ	60182,2	39437,2	65,5
н.Фарҳор	16308,1	30995,4	190,1
н.Темурмалик	26353,1	30410,6	115,4
н.Данғара	197666,9	152800,5	77,3
н.Ховалинг	6484,8	4005,1	61,8
н.Ш.Шоҳин	14224,8	7113,0	50,0
н.Балҷувон	9635,4	13809,3	143,3
ш.Норак	13999,1	10307,3	73,6

Соҳтори сармоягузорӣ ба сармояи асосӣ дар сатҳи шахру ноҳияҳои вилоят, бо ғоиз
Соҳтори сармоягузорӣ ба сармояи асосӣ аз рӯи шаклҳои моликият
дар моҳҳои январ-апрели соли 2023



Дарачаи сармоягузорӣ ба сармояи асосӣ

	ҳазор сомонӣ	бо ҳисоби фоиз нисбат ба	
		хамин давраи соли гузашта	моҳи гузашта
<i>соли 2022</i>			
январ	106450,3	89,8	29,6
феврал	313122,1	4,9 бар	2,9 бар
март	484230,8	128,2	154,6
семоҳаи якум	903803,2	160,0	X
апрел	155262,6	77,6	32,1
май	196397,1	75,4	126,5
июн	283237,4	119,9	144,2
семоҳаи дуҷум	634897,1	91,1	X
июл	127356,6	61,0	44,0
август	169983,2	46,4	133,5
сентябр	835117,8	142,9	4,9 бар
семоҳаи сеҷум	1132457,6	97,9	X
октябр	141950,0	39,9	17,0
ноябр	203032,9	31,7	143,0
декабр	249574,5	69,3	122,9
семоҳаи чорум	594557,4	43,8	X
<i>соли 2023</i>			
январ	100558,6	95,0	40,3
феврал	144877,8	46,3	144,1
март	275574,2	56,9	190,2
семоҳаи якум	521010,6	57,6	X
апрел	203099,8	130,8	73,7

Соҳтори сармоягузорӣ ба сармояи асосӣ
аз рӯи шаклҳои моликият дар моҳҳои январ-апрели соли 2023

	январ-апрели соли 2023		барои маълумот:
	ҳазор сомонӣ	бо фоиз нисбат ба ҷамъбаст	январ-апрели соли 2022 бо ҳисоби фоиз нисбат ба ҷамъбаст
Сармоягузорӣ ба сармояи асосӣ	724110,4	100	100
аз он ҷумла аз рӯи манбаъҳо			
давлатӣ	119218,1	16,5	12,3
аҳолии	43031,1	5,9	5,2
соҳибкорони шахсӣ	87202,8	12,1	7,2
ҷамъиятҳои матлубот	-	-	-
ҷамъиятҳои дорои масъулиятшон маҳдуд	32885,3	4,5	10,0
ҷамъиятҳои саҳомӣ	1602,5	0,2	0,5
хориҷӣ	440170,6	60,8	64,8

Дар моҳҳои январ-апрели соли 2023-ум Дирексия оиди сохтмони иншоотҳои давлатии Дастгоҳи Иҷроияи Президенти Ҷумҳурии Тоҷикистон сармоягузори сармояи асосиро ба маблағи 54980,1 ҳазор сомонӣ расонид, ки аз ин маблағ барои сохтмони соҳаи маориф 13042,7 ҳазор сомонӣ, тандурустӣ 20992,2 ҳазор сомонӣ, фарҳанг 10185,0 ҳазор сомонӣ, идораи давлатӣ ва мудофия, сугуртаи иҷтимоӣ 1116,2 ҳазор сомонӣ ва барои сохтмони хонаҳои истиқоматӣ ва корҳои соҳилмустваҳкамкунӣ ба маблағи 9644,0 ҳазор сомонӣ истифода шудааст.

Воридшавии сармоягузориҳо дар моҳҳои январ-апрели соли 2023-ум
дар сатҳи шаҳру ноҳияҳои вилоят

	сармоягузорӣ ба сармояи асосӣ, ҳазор сомонӣ		ба ҳисоби фоиз нисбат ба ҷамъбаст	
	с.2022	с.2023	с.2022	с.2023
Вилояти Хатлон	1059065,8	724110,4	100	100
ш. Бохтар	44277,1	38508,4	4,2	5,3
н. Кӯшонӣён	205384,3	34278,3	19,4	4,7
н. Вахш	28713,5	22339,6	2,7	3,1
н. Хуросон	56518,1	81198,2	5,3	11,2
н. Дӯстӣ	5925,7	11497,4	0,6	1,6
н. Кубодиён	28959,8	13693,2	2,7	1,9
н. Ҷ. Балхӣ	10569,4	593,6	1,0	0,1
н. А. Ҷомӣ	12043,8	13043,1	1,1	1,8
н. Ҷайхун	5129,4	29208,3	0,5	4,0
н. Панҷ	6798,5	6190,9	0,6	0,9
н. Шаҳритус	3875,8	6209,4	0,4	0,9
н. Евон	13848,9	19887,3	1,3	2,7
н. Н. Хусрав	1292,5	3721,4	0,1	0,5
ш. Леваконт	121742,5	46689,6	11,5	6,4
ш. Кӯлоб	64448,4	52559,0	6,1	7,3
н. Муъминобод	10913,8	8694,4	1,0	1,2
н. Восеъ	93769,9	46919,9	8,9	6,5
н. Ҳамадонӣ	60182,2	39437,2	5,7	5,4
н. Фарҳор	16308,1	30995,4	1,5	4,3
н. Темурмалик	26353,1	30410,6	2,5	4,2
н. Данғара	197666,9	152800,5	18,7	21,1
н. Ховалинг	6484,8	4005,1	0,6	0,6
н. Ш. Шохин	14224,8	7113,0	1,3	1,0
н. Балҷувон	9635,4	13809,3	0,9	1,9
ш. Норақ	13999,1	10307,3	1,3	1,4

Дар моҳҳои январ-апрели соли 2023-ум сармоягузориҳо ба сармояи асосӣ аз рӯи намудҳои фаъолияти иқтисодӣ ба объектҳои сохтшаванда 724110,4 ҳазор сомонӣ ё 100,0 фоиз, аз он ҷумла: кишоварзӣ, шикор ва хочагии чангал 22310,3 ҳазор сомонӣ ё ин, ки 3,1 фоиз, истеҳсолоти коркард 56159,0 ҳазор сомонӣ ё ин, ки 7,7 фоиз, истеҳсол ва тақсими нерӯи барқ, газ ва об 177030,8 ҳазор сомонӣ ё ин, ки 24,4 фоиз, сохтмон 150113,6 ҳазор сомонӣ ё ин, ки 20,7 фоиз, савдои яклухт ва ҷақана, таъмири нақлиёти автомобилӣ маснуот ва ашё барои истифодаи шахсӣ 2890,7 ҳазор сомонӣ ё ин, ки 0,4 фоиз, меҳмонхона ва тарабхонаҳо 2557,1 ҳазор сомонӣ ё ин, ки 0,3 фоиз, нақлиёт ва алоқа 102555,2 ҳазор сомонӣ ё ин, ки 14,2 фоиз, идораи давлатӣ ва мудофия, сугуртаи иҷтимоӣ 16478,3 ҳазор сомонӣ ё ин, ки 2,3 фоиз, маориф 45015,0 ҳазор сомонӣ ё ин, ки 6,2 фоиз, тандурустӣ ва пешниҳоди хизматрасонии иҷтимоӣ 71369,2 ҳазор сомонӣ ё ин, ки 9,9 фоиз, пешниҳоди ҳаргуна хизматҳои коммуналӣ, хизматрасонии инфиродӣ ба маблағи 77631,2 ҳазор сомонӣ, ё ин, ки 10,8 фоиз ҳаҷми умумии сармоягузориҳои вилоятро ташкил медиҳад.

Маблагӣ сармоягузориҳо дар сармояи асосӣ
дар намуди фаъолияти иқтисодӣ дар моҳҳои январ-апрели соли 2023

	январ-апрели соли 2023			январ-апрели соли 2022 фоиз нисбат ба чамъбаст
	ҳазор сомонӣ	фоиз нисбат ба январ-апрели с.2022 (бо нарҳои муқои- савӣ)	чамъбаст	
Ҳамагӣ	724110,4	69,1	100	100
аз он ҷумла:				
Кишоварзӣ, шикор ва хоҷагии чангал		34,8		
	22310,3	р	3,1	0,1
Истихроҷи канданиҳои ғоиданок аз он ҷумла: ихтироҷи сӯзишвории – энергетикӣ ва канданиҳои ғоиданок	-	-	-	-
Истеҳсолати коркард	56159,0	22,4	7,8	23,6
аз он ҷумла: истеҳсоли нассочӣ ва дӯзандагӣ	1012,4	2,1 бар	0,1	-
Истеҳсол ва тақсими нерӯи барқ, газ ва об	177030,8	61,4	24,4	27,2
аз онҳо:				
истеҳсол, интиқол ва тақсими нерӯи барқ	155403,0	63,0	21,5	23,3
истеҳсол, интиқол ва тақсими об, газ, буғ ва оби гарм	21627,8	51,8	2,9	3,9
истеҳсол ва тақсими сӯзишвории газмонанд	-	-	-	-
Соҳтмон	150113,6	72,0	20,7	19,7
Савдои яклухт ва чакана, таъмири нақлиёти автомобилӣ маснуот ва ашё барои истифодаи шахсӣ	2890,7	81,6	0,4	0,3
Меҳмонхона ва тарабхонаҳо	2557,1	100,7	0,3	0,2
Нақлиёт ва алоқа	102555,2	66,5	14,2	14,6
аз онҳо:				
фаъолияти нақлиёти роҳи оҳан	-	-	-	-
алоқа	-	-	-	-
Идораи давлатӣ ва мудоғиба, суғуртаи ичтимоӣ	16478,3	61,7	2,3	2,5
Маориф	45015,0	75,2	6,2	5,7
Тандурусти ва пешниҳоди хизматрасонии ичтимоӣ	71369,2	3,3 бар	9,9	2,0
Пешниҳоди ҳаргуна хизматҳои коммуналӣ, хизматрасонии инфиродӣ аз онҳо фаъолият оиди ба ташкили истироҳат ва вақтхушӣ, фарҳанг ва варзиш	77631,2	179,1	10,8	4,1
	9709,1	143,5	1,3	0,6

Дар моҳҳои январ-апрели соли 2023-ум дар иншоотҳои таъиноти истеҳсолӣ ба маблагӣ 360946,0 ҳазор сомонӣ ё ба андозаи 49,8 фоизи ҳаҷми умумии сармоягузориҳои вилоятӣ иҷро гардидааст.

Ба кор андохтани фондҳои асосӣ

Дар моҳҳои январ-апрели соли 2023 аз ҳисоби ҳамаи манбаъҳои сармоягузорӣ фондҳои асосӣ ба маблағи 212550,9 ҳазор сомонӣ ба кор андохта шудааст, ки нисбати соли гузашта 41,2 фоиз кам гардидааст.

Ба кор андохтани фондҳои асосӣ дар моҳҳои январ-апрел
дар шаҳру ноҳияҳои вилоят

	<i>ба кор андохтани фондҳои асосӣ, ҳаз. сомонӣ</i>		<i>ба ҳисоби фоиз нисбат ба ҳамин давраи соли гузашта</i>
	<i>соли 2022</i>	<i>соли 2023</i>	
Вилояти Хатлон	361612,7	212550,9	58,8
ш. Бохтар	32451,4	23731,9	73,1
н. Кӯшонӣ	9782,8	5178,3	52,9
н. Вахш	20530,0	11789,7	57,4
н. Хурӯсон	6624,3	10293,5	155,4
н. Дӯстӣ	8414,6	3594,1	42,7
н. Кубодиён	13184,0	5350,2	40,6
н. Ҷ. Балхӣ	4826,6	135,3	2,8
н. А. Ҷомӣ	211,4	497,1	2,3 бар
н. Ҷайхун	2218,2	20224,8	9,1 бар
н. Панҷ	4300,2	3503,0	81,5
н. Шаҳритӯс	5126,7	2211,6	43,1
н. Евон	20602,2	7956,1	38,6
н. Н. Хӯсрав	1198,8	2219,0	185,1
ш. Леваконт	99471,6	-	-
ш. Кӯлоб	78667,1	21858,2	27,8
н. Муъминобод	1691,4	14612,0	8,6 бар
н. Восеъ	6644,0	18110,0	2,7 бар
н. Ҳамадонӣ	8882,3	7524,0	84,7
н. Фарҳор	8651,9	27957,7	3,2 бар
н. Темурмалик	532,7	1058,8	198,8
н. Данғара	5258,3	14760,0	2,8 бар
н. Ховалинг	9798,3	2731,3	27,9
н. Ш. Шохин	615,0	1225,0	199,2
н. Балҷувон	3673,0	1043,0	28,4
ш. Норақ	8255,9	4986,3	60,4

Аз рӯи сохтмони объектҳои таъиноти истеҳсоли фондҳои асосӣ 73929,9 ҳазор сомонӣ ё 34,8 фоизи фондҳои умумии ба кор андохташудаи вилоятиро ташкил медиҳад.

Фондҳои асосӣ аз ҳисоби маблағҳои давлатӣ- 21959,0 ҳазор сомонӣ ё 10,3 фоиз, аҳоли- 43031,1 ҳазор сомонӣ ё 20,2 фоиз, соҳибкорони шахсӣ- 87202,8 ҳазор сомонӣ ё 41,0 фоиз, ҷамъиятҳои масъулияташ маҳдуд- 21628,4 ҳазор сомонӣ ё 10,2 фоиз, ҷамъиятҳои саҳомӣ- 130,0 ҳазор сомонӣ ё 0,1 фоиз ва инвестисияи хориҷӣ- 38599,6 ҳазор сомонӣ ё 18,2 фоизи ҳаҷми умумии фондҳои асосии вилоятӣ ба кор андохта шудаанд.

Дар моҳҳои январ-апрели соли 2023-ум фондҳои асосӣ аз рӯи намудҳои ҷаҳонӣ, сохтмони объектҳо ба 212550,9 ҳазор сомонӣ ё ин, ки 100,0 фоиз аз худ кардааст, аз он ҷумла: кишоварзӣ, шикор ва хоҷагии ҷангал 22310,3 ҳазор сомонӣ ё

ин, ки 10,5 фоиз, истехсолоти коркард 25304,9 ҳазор сомонӣ ё ин, ки 11,9 фоиз, истехсол ва тақсимои нерӯи барқ, газ ва об 9101,7 ҳазор сомонӣ ё ин, ки 4,3 фоиз, сохтмон 78845,8 ҳазор сомонӣ ё ин, ки 37,1 фоиз, савдои яклухт ва чакана, таъмири нақлиёти автомобилӣ маснуот ва ашё барои истифодаи шахсӣ 2890,7 ҳазор сомонӣ ё ин, ки 1,4 фоиз, нақлиёт ва алоқа 14322,3 ҳазор сомонӣ ё ин, ки 6,7 фоиз, маориф 18357,0 ҳазор сомонӣ ё ин, ки 8,6 фоиз, тандурустӣ ва пешниҳоди хизматрасонии иҷтимоӣ 29781,2 ҳазор сомонӣ ё ин, ки 14,0 фоиз ва пешниҳоди ҳаргуна хизматҳои коммуналӣ, хизматрасонии инфиродӣ 11637,0 ҳазор сомонӣ ё ин, ки 5,5 фоизи фондҳои асосии вилоятро ташкил медиҳад.

Сохтмони объектҳои соҳаҳои иҷтимоӣ - фарҳангӣ

Дар моҳҳои январ-апрели соли 2023-ум барои инкишофи соҳаҳои иҷтимоӣ 363164,4 ҳазор сомонӣ равона карда шудааст, ки ин 50,2 фоизи ҳаҷми умумии сармоягузори вилоятро ташкил медиҳад (бо нарҳҳои аслии амалкунанда).

Дар моҳҳои январ-апрели соли 2023-ум ба масоҳати умумии 87,5 ҳазор метри мураббаъ хонаҳои истиқоматӣ ба истифода дода шудаанд, ки ин нисбат ба ҳамин давраи соли гузашта 31,3 ҳазор метри мураббаъ кам мебошад.

Дарачаи ба истифода додани биноҳои истиқоматӣ

(ҳазор метри мураббаъ)

	январ-апрели с. 2022			январ-апрели с.2023			ба ҳисоби фоиз нисбат ба ҳамин давраи соли гузашта		
	ҳамагӣ	аз он ҷумла аз ҳисоби		ҳамагӣ	аз он ҷумла аз ҳисоби		ҳамагӣ	аз он ҷумла аз ҳисоби	
		маблағ-ҳои давлатӣ	маблағ-ҳои аҳоли		маблағ-ҳои давлатӣ	маблағ-ҳои аҳоли		маблағ-ҳои давлатӣ	маблағ-ҳои аҳоли
ҳамагӣ	118,9	3,0	115,9	87,5	2,2	85,3	73,6	73,3	73,6
январ	19,7	3,0	16,7	21,8	-	21,8	110,6	-	130,5
феврал	15,0	-	15,0	22,8	-	22,8	152,0	-	152,0
март	46,4	-	46,4	20,6	-	20,6	44,4	-	44,4
апрел	37,8	-	37,8	22,3	2,2	20,1	59,0	-	53,2

Ба истифодадихии манзилҳои истиқоматӣ дар шаҳру ноҳияҳои вилоят дар моҳҳои январ-апрели соли 2023

	ба қор андохта шуд - ҳамагӣ масоҳати умумии манзил метри мураббаъ	ба ҳисоби фоиз нисбат ба ҳамин давраи соли гузашта	
		ба ҳамин давраи соли гузашта	ба ҷамъбаст
Ҳамагӣ дар вилоят	87561	73,6	100
ш. Бохтар	7789	58,2	8,9
н. Қӯшониён	8755	47,0	10,0
н. Вахш	6031	138,8	6,9
н. Хуросон	10792	184,8	12,3
н. Дусти	4273	108,0	4,9
н. Қубодиён	2336	24,9	2,7
н. Ҷ. Балхӣ	-	-	0,0

	ба кор андохта шуд - ҳамагӣ масоҳати умумии манзил метри мураббаъ	ба ҳисоби фоиз нисбат	
		ба ҳамин давраи соли гузашта	ба чамъбаст
н.А. Ҷомӣ	680	85,4	0,8
н. Ҷайхун	2716	107,8	3,1
н. Панҷ	3816	100,1	4,4
н. Шаҳритус	536	30,0	0,6
н. Ёвон	2407	16,4	2,7
н.Н. Хусрав	3377	136,8	3,9
ш. Леваконт	-	-	0,0
ш. Кӯлоб	4824	92,9	5,5
н. Муъминобод	3175	2,6 бар	3,6
н. Восеъ	2612	2,7 бар	3,0
н. Ҳамадонӣ	7124	100,8	8,1
н. Фархор	5161	51,8	5,9
н. Темурмалик	2031	138,0	2,3
н. Дангара	231	48,3	0,3
н. Ховалинг	2013	75,7	2,3
н. Ш. Шохин	2034	-	2,3
н. Балҷувон	1317	142,8	1,5
ш. Норақ	3531	52,4	4,0

Корҳои пудратӣ

Ташкилотҳои пудратии вилоят дар моҳҳои январ-апрели соли 2023-ум бо қувваи худ ба маблағи 367303,3 ҳазор сомонӣ корҳои пудратиро иҷро кардаанд, ки ин нисбат ба ҳамин давраи соли 2022-ум 120727,2 ҳазор сомонӣ зиёд мебошад.

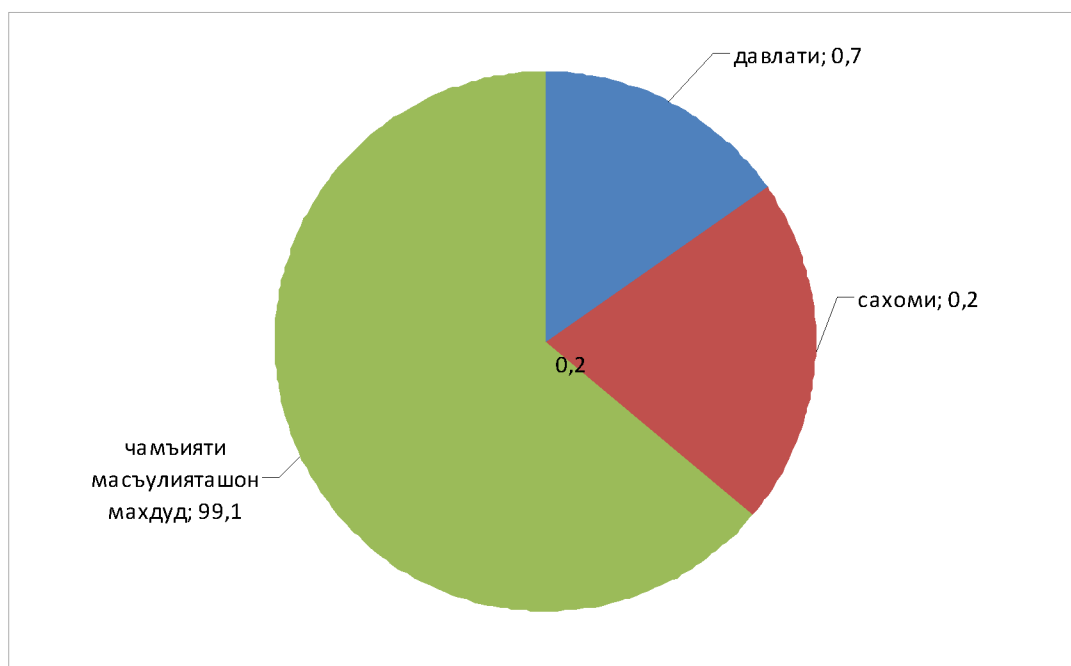
	ҳаҷми шартномаҳои пудратӣ	теъдоди ташкилотҳо	ҳаҷми корҳои пудратӣ, ки бо қувваи худ иҷро карда шудаанд, ҳазор сомонӣ	таъмири куллӣ
Ҳамагӣ	731605,8	131	367303,3	57465,3
аз он ҷумла аз рӯи фаъолиятҳои давлатӣ	2612,5	12	2421,9	290,0
сахомӣ	4004,9	2	783,3	-
чамбиятҳои масъулиятҳои маҳдуд	724988,4	117	364098,1	57175,3

Ҳаҷми корҳои иҷрошудаи пудратӣ аз ҳисоби ташкилотҳои шакли моликиятҳои давлатӣ 2421,9 ҳазор сомонӣ ё 0,7 фоиз, чамбиятҳои сахомӣ 783,3 ҳазор сомонӣ ё 0,2 фоиз, чамбиятҳои масъулиятҳои маҳдуд 364098,1 ҳазор сомонӣ ё 99,1 фоизи ҳаҷми умумии вилоятиро ташкил медиҳад.

Шумораи корхонаҳои фаъолияткунанда
дар солҳои 2021, 2022 ва 2023

	январ- апрели с.2021	январ- апрели с.2022	январ- апрели с.2022 ба ҳисоби фоиз нисбат ба январ- апрели с.2021	январ- апрели с.2022	январ- апрели с.2023	январ- апрели с.2023 ба ҳисоби фоиз нисбат ба январ- апрели с.2022
Вилояти Хатлон	127	130	102,4	130	131	100,8
ш. Бохтар	17	21	123,4	21	24	114,3
н. Кӯшонӣён	1	2	2 бар	2	4	2,0 бар
н. Вахш	-	-	-	-	-	-
н. Хуросон	-	1	-	1	2	2,0 бар
н. Дӯстӣ	1	-	-	-	-	-
н. Кубодиён	1	-	-	-	-	-
н. Ҷ. Балхӣ	4	3	75,0	3	2	66,7
н. А. Ҷомӣ	3	2	66,7	2	2	100,0
н. Ҷайхун	1	1	100,0	1	-	-
н. Панҷ	1	-	-	-	-	-
н. Шаҳритус	1	1	100,0	1	1	100,0
н. Ёвон	5	4	80,0	4	6	150,0
н. Н. Хусрав	-	1	-	1	1	100,0
ш. Леваконт	6	4	66,7	4	6	150,0
ш. Кӯлоб	23	30	130,4	30	23	76,7
н. Муъминобод	3	2	66,7	2	3	150,0
н. Восеъ	7	7	100,0	7	5	71,4
н. Ҷамадонӣ	8	4	50,0	4	8	2,0 бар
н. Фархор	5	8	160,0	8	6	75,0
н. Темурмалик	9	7	77,8	7	5	71,4
н. Данғара	17	16	94,1	16	17	106,2
н. Ховалинг	-	1	-	1	1	100,0
н. Ш. Шохин	-	-	-	-	1	-
н. Балҷувон	4	5	125,0	5	2	40,0
ш. Норақ	10	10	100,0	10	12	120,0

Сохтори иҷрои корҳои пудратӣ аз рӯи шаклҳои молиякият



Иҷрои корҳои пудратӣ бо қувваи худ дар моҳҳои январ-апрел
аз рӯи шаҳру ноҳияҳои вилоят

	<i>иҷрои корҳои пудратӣ, ҳазор сомонӣ</i>		<i>ба ҳисоби фоиз нисбат ба ҳамин давраи соли гузашта</i>
	<i>2022</i>	<i>2023</i>	
Вилояти Хатлон	246576,1	367303,3	149,0
ш. Бохтар	14820,2	21876,5	147,6
н. Қушонӣён	104,7	819,3	7,8 бар
н. Вахш	-	-	-
н. Хуросон	41,7	93,7	2,2 бар
н. Дустӣ	-	-	-
н. Кубодиён	-	-	-
н. Ҷ. Балхӣ	3181,0	2658,5	83,6
н. А. Қомӣ	495,6	373,3	75,3
н. Ҷайхун	400	-	-
н. Панҷ	-	-	-
н. Шаҳритус	4,0	247,0	61,7 бар
н. Ёвон	3898,1	5641,0	144,7
н. Н. Хусрав	150,0	35,8	23,9
ш. Леваконт	6875,5	8114,6	118,0
ш. Кӯлоб	28949,3	26612,6	91,9
н. Муъминобод	774,0	417,0	53,9
н. Восеъ	10962,5	9227,2	84,2
н. Ҷамадонӣ	1215,7	1845,5	151,8
н. Фархор	16531,0	19540,9	118,2
н. Темурмалик	33018,4	16454,8	49,8
н. Данғара	35379,8	81541,0	2,3 бар
н. Ховалинг	517,0	100,0	19,3
н. Ш. Шохин	-	836,6	-
н. Балҷувон	1756,7	1037,1	59,0
ш. Норақ	87500,9	169830,9	194,1

1.2.5. МИНТАҚАҲОИ ОЗОДИ ИҚТИСОДИИ ВИЛОЯТИ ХАТЛОН

Минтақаи озоди иқтисодии «Панҷ» дар ноҳияи Чайхуни вилояти Хатлон ҷойгир буда, масоҳати умумии он 401,6 гектарро ташкил медиҳад. Дар Минтақаи озоди иқтисодии «Панҷ» дар моҳҳои январ-апрели соли 2023-ум корҳои сохтмонӣ иҷро нагардидааст.

Минтақаи озоди иқтисодии «Данғара» дар ноҳияи Данғараи вилояти Хатлон ҷойгир буда, масоҳати умумии он 521,3 гектарро ташкил медиҳад. Дар Минтақаи озоди иқтисодии «Данғара» дар моҳҳои январ-апрели соли 2023-ум корҳои сохтмонӣ ба маблағи 14225,0 иҷро иҷро карда шудааст. Аз он ҷумла корхонаи ҶДММ «Пинтоз Посоргод Тоҷикистон»- 14225,0 ҳазор сомонӣ мебошад.

Минтақаи озоди иқтисодии «Кӯлоб» дар шаҳри Кӯлоби вилояти Хатлон ҷойгир буда, масоҳати умумии он 309 гектарро ташкил медиҳад. Дар Минтақаи озоди иқтисодии «Кӯлоб» дар моҳҳои январ-апрели соли 2023-ум корҳои сохтмонӣ ба маблағи 2581,0 ҳазор сомонӣ иҷро карда шудааст. Аз он ҷумла маъмурияти минтақа ба маблағи 2581,0 ҳазор сомонӣ мебошад.

Минтақаи озоди иқтисодии «Кӯлоб» дар шаҳри Кӯлоб 1- корхонаи саноатӣ буда, дар моҳҳои январ-апрели соли 2023 фаъолият намуда, ҳаҷми истеҳсоли маҳсулоти саноатӣ 58,0 ҳазор сомониро ташкил кард. Аз он ҷумла корхонаҳои саноатии ҶДММ «Тоҷик Алмос»- 58,0 ҳазор сомонӣ мебошад.

Минтақаи озоди иқтисодии «Панҷ» дар ноҳияи Чайхун 5- корхонаи саноатӣ буда, 1- корхонаи саноатӣ фаъолият намуда, ҳаҷми истеҳсоли маҳсулоти саноатӣ 2399,6 ҳазор сомониро ташкил кард. Аз он ҷумла корхонаҳои саноатии ҶСП «Фон дарё»- 2399,6 ҳазор сомонӣ, ҶДММ «Технологияҳои офтобӣ», ҶДММ «Тоҷикистон Таҳор Пластик», ҶДММ «Бурок-2 ЛТД», ҶДММ «Милал-Интер-Ҷоинт» ва ҶДММ «Ансор Групп»- дар моҳҳои январ-апрели соли 2023-ум фаъолият накардаанд.

Дар моҳҳои январ-апрели соли 2023 дар Минтақаи озоди иқтисодии «Данғара», 7- корхонаи саноатӣ фаъолият намуда, ҳаҷми истеҳсоли маҳсулоти саноатӣ 10097,4 ҳазор сомониро ташкил кард. Аз он ҷумла корхонаҳои саноатии ҶДММ «Тоҷпласт-1» 2690,0 ҳазор сомонӣ, ҶДММ «Детейн Бетон» 1505,0 ҳазор сомонӣ, ҶДММ «Ауфен» 5360,0 ҳазор сомонӣ, ҶДММ «Ғаюр-саноат»- 389,4 ҳазор сомонӣ, ҶДММ «Оро»- 16,8 ҳазор сомонӣ, ҶДММ «Миср 2001»- 62,0 ҳазор сомонӣ, ҶДММ «Сохтмон-11»- 74,2 ҳазор сомонӣ маҳсулот истеҳсол намудааст. ҶДММ «Техно Полоиш», ҶДММ «Грин-Голд», ҶДММ «Ю и Сервис», ҶДММ «Пиштоз Посоргод Тоҷикистон», ҶДММ «Тоҷи-Осиё», ҶДММ «РОСТОҶТОРГ» дар моҳҳои январ-апрели соли 2023-ум фаъолият накардаанд.

1.2.6. НАҚЛИЁТ

Боркашонӣ

Дар моҳҳои январ-апрели соли 2023 бо ҳамаи намуди нақлиёт 10252,4 тонна бор кашонида шудааст, ки нисбат ба ҳамин давраи соли 2022-ум 4,8 Ҷоиз зиёд шудааст.

Ҳаҷми боркашонӣ бо ҳамаи намудҳои нақлиёт

	<i>ҳазор. тонна</i>				
	<i>апрели с.2023</i>	<i>апрели с.2023 ба ҳисоби Ҷоиз нисбат ба апрели с.2022</i>	<i>январ-апрели с.2023</i>	<i>январ-апрели с.2023 ба ҳисоби Ҷоиз нисбат ба январ-апрели с.2022</i>	<i>барои маълумот: январ-апрели с.2022 ба ҳисоби Ҷоиз нисбат ба январ-апрели с.2021</i>
Бор кашонида шудааст, ҳамагӣ	2835	93,7	10252,4	104,8	119,5
аз он ҷумла:					
нақлиёти хушкгард	2835	93,7	10252,4	104,8	119,5
аз он:					
бо нақлиёти роҳи оҳан	516,3	203,5	676,8	161,1	0
бо нақлиёти автомобилӣ	2318,8	83,6	9575,6	102,3	117,0
аз ҷумла бо нақлиёти соҳибдорони хусусӣ	1010,1	83,2	4803,7	110,6	109,4
нақлиёти ҳавоӣ	-	-	-	-	-

Таносуби боркашонӣ бо ҳама намудҳои нақлиёт дар моҳҳои январ-апрели соли 2023



автомобилӣ – 93,7Ҷоиз



роҳи оҳан – 6,3 Ҷоиз

Дар моҳҳои январ-апрели соли 2023 бо нақлиёти автомобилӣ ҳамаи вазорату идораҳо, корхонаву ташкилотҳо новобаста аз шакли моликиятшон ва инчунин бо нақлиётҳои автомобилӣ шахсонӣ воқеӣ, ки бо боркашонии тичоратӣ машғуланд 9575,6 ҳазор тонна бор кашонида шуд, ки 93,4 Ҷоизи ҳаҷми умумии боркашонии ҳамаи намудҳои нақлиётро ташкил медиҳад. Нисбат ба ҳамин давраи соли гузашта ҳаҷми боркашонӣ 2,3 Ҷоиз зиёд мебошад.

Нишондиҳандаҳои кори нақлиёти автомобилии шаҳру
ноҳияҳои вилояти Хатлон ба тариқи ҷадвали чунин аст¹

	бор кашонда шуд, ҳазор тонна		январ-апрели с.2023 ба ҳисоби фоиз нисбат ба январ-апрели с.2022
	январ-апрели соли 2023	январ-апрели соли 2022	
Вилояти Хатлон	9575,6	9364,2	102,3
ш.Бохтар	1317,9	1134,2	116,2
н.Кӯшониён	331	330,0	100,3
н.Н.Хусрав	70,1	70,0	100,1
н.Вахш	621,0	620,0	100,2
н.Хуросон	290,0	280,0	103,6
н.Дӯсти	251,0	250,0	100,4
н.Ҷ.Балхӣ	682,0	680,0	100,3
н.Кубодиён	231,0	230,0	100,4
н.Ҷайхун	612,0	610,0	100,3
н.Панҷ	251,0	250,0	100,4
н.А.Ҷомӣ	452,0	450,0	100,4
н.Ёвон	801,0	801,0	100,0
ш.Леваконт	301,0	301,0	100,0
ш.Норак	31,0	31,0	100,0
Н.Шаҳритус	251,0	250,0	100,4
ш.Кӯлоб	816,0	816,0	100,0
н.Балҷувон	44,0	43,0	102,3
н.Восеъ	471,0	470,0	100,2
н.Дангара	651,0	650,0	100,2
н.М.С.А.Ҷамадонӣ	300,5	300,0	100,2
н.Муминобод	180,5	180,0	100,3
н.Темурмалик	88,5	88,0	100,6
н.Фархор	360,0	360,0	100,0
н.Ховалинг	106,0	105,0	101,0
н.Ш.Шоҳин	65,1	65,0	100,2

Дар моҳҳои январ-апрели соли 2023 бо нақлиёти роҳи оҳан (бо назардошти молборкунӣ, молфарорӣ ва интиқоли борҳои транзитӣ) 676,8 ҳазор тонна бор кашонда шуд, ки нисбати соли гузашта 161,1 фоизро ташкил дод.

Гардиши бор

Гардиши бор бо ҳамаи намудҳои нақлиёт дар моҳҳои январ-апрели соли 2023 дар ҳаҷми 1039602,2 ҳазор тонна км ба қайд гирифта шудааст, ки нисбат ба ҳамин давраи соли 2022-ум 102,0 фоизро ташкил дод.

Гардиши бор бо ҳамаи намудҳои нақлиёт

	<i>ҳазор тонна км</i>				
	<i>апрели с.2023</i>	<i>апрели с.2023 ба ҳисоби фоиз нисбат ба апрели с.2022</i>	<i>январ- апрели с.2023</i>	<i>январ- апрели с.2023 ба ҳисоби фоиз нисбат ба январ- апрели с.2022</i>	<i>барои маълумот: январ-апрели с. 2022 ба ҳисоби фоиз нисбат ба январ- апрели с.2021</i>
Гардиши бор, ҳамагӣ	238002	91,4	1039602,2	102,0	121,1
аз он ҷумла:					
нақлиёти хушкигард	238002	91,4	1039602,2	102,0	121,1
аз он:					
бо нақлиёти роҳи оҳан	36000	145,7	46600	128,7	0
бо нақлиёти автомобилӣ	245902	104,4	993002,2	101,0	119,4
аз ҷумла бо нақлиёти соҳибқорони хусусӣ	79000	111,3	363200,0	142,5	109,6
нақлиёти ҳавой	-	-	-	-	-

Дар моҳҳои январ-апрели соли 2023-ум гардиши бори нақлиёти автомобилии Қорхонаи воҳидии давлатии нақлиётии автомобилии хизматрасони «Логистика»-и минтақаи Бохтар ва идораи нақлиётии шаҳри Кӯлоб 254402,2 ҳазор тоннаро ташкил дод.

Гардиши бори нақлиёти автомобили дар шаҳру
ноҳияҳои вилоят дар чадвали зер оварда шудааст¹

	гардиши бор, ҳазор тонна км.		январ-апрели с.2023 ба ҳисоби фоиз нисбат ба январ-апрели с.2022
	январ-апрели соли 2023	январ-апрели соли 2022	
Вилояти Хатлон	993002,2	982700,0	101,0
ш.Бохтар	92355	86150,0	107,2
н.Кӯшониён	18640	18453,0	100,0
н. Н.Хусрав	3510	3503,0	100,2
н.Вахш	35600	35530,0	100,2
н.Хуросон	14700	14660,0	100,3
н.Дӯстӣ	18600	18282,0	101,7
н. Ҷ.Балхӣ	41855	41805,0	100,1
н.Кубодиён	17800	17600,0	101,1
н. Ҷайхун	403500	403290,0	100,1
н.Панҷ	18400	18340,0	100,3
н.А. Ҷомӣ	18120	18029,0	100,5
н.Ёвон	33007	33007,0	100,0
ш.Леваконт	7580	7575,0	100,1
ш.Норак	3511	3511,0	100,0
н.Шаҳритус	17200	17100,0	100,6
ш.Кӯлоб	98500	97500,0	101,0
н.Балҷувон	1680	1657,0	101,4
н.Восеъ	25650	24100,0	106,4
н.Данғара	45200	45100,0	100,2
н.М.С.А.Ҷамадонӣ	21000	20900,0	100,5
н.Муминобод	9074	9073,0	100,0
н.Темурмалик	7350	7335,0	100,2
н.Фархор	30650	30600,0	100,2
н.Ховалинг	4350	4300,0	101,2
н.Ш.Шоҳин	5350	5300,0	100,9

¹-бо назардошти нақлиёти автомобилии вазорату идораҳо ва соҳибкорон

Мусофиркашонӣ

Бо ҳамаи намудҳои нақлиёти мусофиркашонӣ дар моҳҳои январ-апрели соли 2023-юм 38019,5 ҳазор. нафар мусофир кашонида шудааст, ки нисбат ба ҳамин давраи соли 2022-ум 1,5 фоиз зиёд мебошад. Дар ин давра мусофиркашонӣ бо нақлиёти хушкгард дар вилоят ҷои асосиро ишғол намудааст.

Мусофиркашонӣ бо ҳамаи намудҳои нақлиёт

ҳазор. нафар мусофир

	апрели с.2023	апрели с.2023 ба ҳисоби фоиз нисбат ба апрели с.2022	январ- апрели с.2023	январ- апрели с.2023 ба ҳисоби фоиз нисбат ба январ- апрели с.2022	барои маълумот: январ-апрели с. 2022 ба ҳисоби фоиз нисбат ба январ- апрели с.2021
Мусофир кашонида шудааст, ҳамагӣ	8211	81,6	38019,5	101,5	102,5
аз он ҷумла: нақлиёти хушкгард	8211	81,6	38019,5	101,5	102,5
аз он: бо нақлиёти роҳи оҳан	18	100,0	27,9	100,7	-
бо нақлиёти автомобилӣ	8193,4	81,6	37991,6	101,6	102,4
аз ҷумла бо нақлиёти соҳибкорони хусусӣ	695,7	91,8	4211,3	109,3	99,7
нақлиёти ҳавоӣ	-	-	-	-	-

Таносуби мусофиркашонӣ бо ҳамаи намудҳои нақлиёт дар
моҳҳои январ-апрели соли 2023



автомобилӣ – 99,9 фоиз



ҳавоӣ – 0,00 фоиз

Дар моҳҳои январ-апрели соли 2023-ум нақлиёти истифодаи умум, яъне бо асосиатсияҳои нақлиётӣ ва терминалҳои мусофиркашонӣ 86,4 фоиз ҳаҷми умумии мусофиркашониро ташкил медиҳад.

Мусофиркашонӣ тавассути нақлиёти автомобилӣ
дар шаҳру ноҳияҳои вилоят чунин аст¹

	мусофиркашонӣ, ҳазор нафар		январ-апрели с.2023 ба ҳисоби фоиз нисбат ба январ-апрели с.2022
	январ-апрели соли 2023	январ-апрели соли 2022	
Вилояти Хатлон	37991,6	37404,7	101,6
ш. Бохтар	6677	6370,3	104,8
н. Кӯшониён	681	680,0	100,1
н. Н. Хусрав	105,5	105,0	100,5
н. Вахш	840	830,0	101,2
н. Хуросон	710	700,0	101,4
н. Дӯстӣ	980	790,0	124,1
н. Ҷ. Балхӣ	3090	3090,0	100,0
н. Қубодиён	515	54,0	100,2
н. Ҷайхун	390	385,0	101,3
н. Панҷ	330	325,0	101,5
н. А. Ҷомӣ	1890	1880,0	100,5
н. Ёвон	1371	1370,0	100,1
ш. Леваконт	3494	3490,0	100,1
ш. Норақ	168	167,0	100,6
н. Шаҳритус	1026,7	1021,0	100,6
ш. Кӯлоб	7475	7471,0	100,1
н. Балҷувон	52,4	52,3	100,2
н. Восеъ	2035	2030,0	100,2
н. Данғара	2020	2010	100,5
н. М. С. А. Ҷамадонӣ	1055	1050,0	100,5
н. Муминобод	377,5	377,0	100,1
н. Темурмалик	600	595,0	100,8
н. Фархор	1575	1570,0	100,3
н. Ховалинг	221,5	221,0	100,2
н. Ш. Шоҳин	311,2	311,0	100,1

¹-бо назардошти нақлиёти автомобилӣ вазорату идораҳо ва соҳибкорон

Гардиши мусофирон

Гардиши мусофирон бо ҳамаи намудҳои нақлиёт дар моҳҳои январ-апрели соли 2023-юм 683700,0 ҳазор мусофир км, ки нисбат ба ҳамин давраи соли гузашта 8,4 фоиз зиёд шудааст.

Гардиши мусофирон бо ҳамаи намуди нақлиёт

	<i>ҳазор. мусофир км</i>				
	<i>апрели с.2023</i>	<i>апрели с.2023 ба ҳисоби фоиз нисбат ба апрели с.2022</i>	<i>январ-апрели с.2023</i>	<i>январ-апрели с.2023 ба ҳисоби фоиз нисбат ба январ-апрели с.2022</i>	<i>барои маълумот: январ-апрели с. 2022 ба ҳисоби фоиз нисбат ба январ-апрели с.2021</i>
Гардиши мусофирон, ҳамагӣ	128800	158,8	683700,0	108,4	109,6
аз он ҷумла:					
нақлиёти хушкигард	128800	158,8	683700,0	108,4	106,9
аз он:					
бо нақлиёти роҳи оҳан	3500,0	85,4	4800,0	90,6	-
бо нақлиёти автомобилӣ	156500,0	123,6	678900,0	111,7	106,2
аз ҷумла бо нақлиёти соҳибкорони хусусӣ	15000	58,1	189100	101,2	143,8
нақлиёти ҳавоӣ	-	-	-	-	-

Гардиши мусофирони нақлиёти автмобилии
шаҳру ноҳияҳои вилоят чунин аст¹

	Гардиши мусофирон, ҳазор мусофир км.		январ-апрели с.2023 ба ҳисоби фоиз нисбат ба январ-апрели с.2022
	январ-апрели соли 2023	январ-апрели соли 2022	
Вилояти Хатлон	678900	607800,0	111,7
ш. Бохтар	140730	100150,0	140,5
н. Кӯшониён	36100	35897,0	100,6
н. Н. Хусрав	3250	3200,0	101,6
н. Вахш	16000	15900,0	100,6
н. Хуросон	18267	12800,0	142,7
н. Дӯстӣ	17460	12850,0	135,9
н. Ҷ. Балхӣ	33080	32080	103,1
н. Қубодиён	16933	14220	119,1
н. Ҷайхун	36400	36300,0	100,3
н. Панҷ	18200	16650,0	109,3
н. А. Ҷомӣ	26200	21870,0	119,8
н. Ёвон	30100	21109,0	142,6
ш. Леваконт	33600	33597,0	100,0
ш. Норақ	5110	4825,0	105,9
н. Шаҳритус	14800	14400,0	102,8
ш. Кӯлоб	133200	133200,0	100,0
н. Балҷувон	3270	3260,0	100,3
н. Восеъ	21100	20940,0	100,8
н. Данғара	19000	18900,0	100,5
н. М. С. А. Ҷамадонӣ	16400	16300,0	100,6
н. Муминобод	7000	6952,0	100,7
н. Темурмалик	5800	5750,0	100,9
н. Фархор	17200	17100,0	100,6
н. Ховалинг	4600	4550,0	101,1
н. Ш. Шохин	5100	5000,0	102,0

1.2.7. САВДОИ ЧАКАНА, ЯКЛУХТ, ТАЪМИРУ ХИЗМАТРАСОНИИ ТЕХНИКИИ АВТОМОБИЛҶО ВА МОТОСИКЛҶО

Дар моҳҳои январ - апрели соли 2023 ҳаҷми гардиши савдои яклухт, чакана ва таъмири автомобилҳо 4142717,3 ҳаз. сомониро ташкил дод, ки нисбат ба моҳҳои январ - апрели соли 2022-ум 10,2 фоиз ё 531702,6 ҳаз. сомони зиёд шудааст (индекси нарх 104,1 фоизро ташкил додааст).

Савдои яклухт, чакана ва таъмири автомобилҳо дар моҳҳои январ - апрели соли 2023 аз рӯи намудҳои фаъолият

	<i>ҳаз. сомони</i>				
	<i>апрели с.2023</i>	<i>апрели с.2023 бо фоиз нисбат ба апрели с.2022</i>	<i>январ апрели соли 2023</i>	<i>январ апрели с.2023 бо фоиз нисбат ба январ апрели с.2022</i>	<i>Барои маълумот: январ апрели с.2022 бо фоиз нисбат ба январ апрели с.2021</i>
Ҳамагӣ	971929,1	110,6	4142717,3	110,2	116,3
Савдои яклухт	28409,0	2,1 бар	87090,3	191,5	78,7
Савдои чакана ва таъмири автомобилҳо	943520,1	109,0	4055627,0	109,2	117,0
аз он ҷумла:					
фуруши сӯзишворӣ	160239,1	115,0	535983,0	96,1	128,9
савдои чаканаи мағозаҳои озукаворӣ ва гайриозукаворӣ	87308,6	99,8	566255,4	101,9	131,0
савдои чакана ба воситаи бозорҳои хӯрокворӣ, ашё ва омехта	530901,0	119,3	2101585,2	117,9	116,0
савдои маҳсусгардонидашудаи чорвои ҳонагӣ	135297,4	80,9	723163,9	103,3	106,0
хизматрасониҳои техникӣ ва таъмири автомобилҳо	14695,5	105,0	58700,1	106,4	89,5
савдои автомобилҳо, мотосиклҳо ва қисмҳои эҳтиётии онҳо	15078,5	94,1	69939,4	107,8	102,5

Ҳаҷми умумии гардиши моли чакана ва таъмири автомобилҳо 4055627,0 ҳаз. сомониро ташкил дод. Аз он ҷумла дар бозорҳои озукаворӣ, ашё ва молҳои омехтаи вилоят ба маблағи 2101585,2 ҳаз. сомони ё 51,8 фоизи ҳаҷми умумии гардиши моли чаканаро ташкил медиҳад. Дар ин давра ба маблағи 723163,9 ҳаз. сомони чорвои зинда, 535983,0 ҳаз. сомони маҳсулотҳои нафти, 58700,1 ҳаз. сомони хизматрасониҳои техникӣ ва таъмири автомобилҳо, 69939,4 ҳаз. сомони савдои автомобилҳо, мотосиклҳо ва қисмҳои эҳтиётии онҳо ва 566255,4 ҳаз. сомони дигар молҳои фурӯхта шуданд.

Гардиши савдо ва таъмири автомобилҳо дар шаҳру ноҳияҳо
моҳҳои январ - апрели соли 2023

(ҳазор. сомонӣ)

	апрели с.2023	апрели с.2023 бо фоиз нисбат ба апрели с.2022	январ апрели соли 2023	январ апрели с.2023 бо фоиз нисбат ба январ апрели с.2022	Барои маълумот: январ апрели с.2022 бо фоиз нисбат ба январ апрели с.2021
Хамағӣ дар вилоят	971929,1	110,6	4142717,3	110,2	116,3
аз он ҷумла:					
ш. Бохтар	354754,4	117,2	1542030,2	118,6	116,5
н. Қушонӣён	24331,8	101,7	107195,3	100,5	107,6
н. Вахш	15679,8	107,4	65912,4	103,1	111,6
н. Хуросон	17239,5	125,3	65175,6	105,7	125,3
н. Дӯстӣ	15660,0	100,8	69328,0	100,1	117,5
н. Қубодиён	20476,9	100,5	84988,0	100,1	108,9
н. Ҷ. Балхӣ	38696,9	94,0	180588,5	100,4	115,3
н. А. Ҷомӣ	19209,4	100,1	82150,7	104,9	122,1
н. Ҷайхун	28438,5	107,8	115046,1	102,3	109,0
н. Панҷ	18912,1	103,9	81561,9	104,0	116,0
н. Шахритус	39680,9	96,2	176778,9	103,2	116,7
н. Ёвон	46700,2	97,5	208538,9	107,0	112,1
н. Н. Хусрав	2923,6	104,2	13331,4	101,1	104,0
ш. Леваконт	83010,0	154,7	203569,5	106,4	110,4
ш. Қўлоб	87579,8	115,4	423367,7	125,1	121,9
н. Муъминобод	5669,5	63,8	30273,4	81,6	111,1
н. Восеъ	39492,5	99,2	182469,4	108,8	115,3
н. Ҷамадонӣ	13321,5	87,7	69017,8	100,3	120,9
н. Фархор	43564,2	146,9	174710,1	106,6	149,1
н. Темурмалик	6450,0	101,4	26282,2	100,1	116,2
н. Данғара	22729,8	104,5	91357,2	100,8	111,7
н. Ховалинг	6712,8	99,9	30257,1	100,6	120,7
н. Ш. Шохин	4080,6	89,6	16808,9	89,2	112,2
н. Балҷувон	2715,5	19,2	39013,7	81,7	87,5
ш. Норақ	13898,9	96,4	62964,4	100,3	117,5

Ҳаҷми гардиши савдо ва таъмири автомобилҳо ва таносуби он дар шаҳру ноҳияҳо дар моҳҳои январ - апрели соли 2023 дар ҷадвали зерин оварда шудааст:

	<i>Ҳаҷми умумии гардиши мол, (ҳаз. сомонӣ)</i>	<i>вазни қиёсӣ (фоиз)</i>
Ҳамагӣ дар вилоят аз он ҷумла:	4142717,3	100
ш. Бохтар	1542030,2	37,2
н. Кӯшонӣ	107195,3	2,6
н. Вахш	65912,4	1,6
н. Хурӯсон	65175,6	1,6
н. Дӯстӣ	69328,0	1,7
н. Кубодиён	84988,0	2,1
н. Ҷ. Балхӣ	180588,5	4,4
н. А. Ҷомӣ	82150,7	2,0
н. Ҷайхун	115046,1	2,8
н. Панҷ	81561,9	2,0
н. Шаҳритус	176778,9	4,3
н. Ёвон	208538,9	5,0
н. Н. Хусрав	13331,4	0,3
ш. Леваконт	203569,5	4,9
ш. Кӯлоб	423367,7	10,2
н. Муъминобод	30273,4	0,7
н. Восеъ	182469,4	4,4
н. Ҳамадонӣ	69017,8	1,7
н. Фархор	174710,1	4,2
н. Темурмалик	26282,2	0,6
н. Дангара	91357,2	2,2
н. Ховалинг	30257,1	0,7
н. Ш. Шоҳин	16808,9	0,4
н. Балҷувон	39013,7	0,9
ш. Норақ	62964,4	1,5

Таносуби бештари гардиши савдо ба шаҳру ноҳияҳои Бохтар, Кӯлоб, Ёвон ва Леваконт рост меояд.

	<i>Барои</i>				
	<i>апрели</i>	<i>апрели</i>	<i>январ</i>	<i>апрели</i>	<i>маълумот:</i>
	<i>с.2023 бо</i>	<i>с.2023 бо</i>	<i>январ</i>	<i>с.2023 бо</i>	<i>январ</i>
	<i>апрели</i>	<i>фоиз</i>	<i>апрели</i>	<i>нисбат ба</i>	<i>с.2022 бо</i>
	<i>с.2023</i>	<i>нисбат ба</i>	<i>соли 2023</i>	<i>январ</i>	<i>апрели</i>
	<i>апрели</i>	<i>апрели</i>	<i>с.2022</i>	<i>январ</i>	<i>апрели</i>
	<i>с.2022</i>	<i>с.2021</i>			
Гардиши савдои яклукт, таъмири автомобилҳо	971929,1	110,6	4142717,3	110,2	116,3
аз он чумла:					
бахши давлатӣ	615,2	88,7	2051,4	73,3	165,2
бахши ғайридавлатӣ	971313,9	110,6	4140665,9	110,2	116,2
аз он:					
бозорҳо ва дигар сохторҳои тичоратӣ	971313,9	110,6	4140665,9	110,2	116,2

Таносуби гардиши савдои ғайридавлатӣ дар моҳҳои январ - апрели соли 2023-юм 99,9 фоизи ҳаҷми умумиро ташкил кардааст.

1.2.6.1. Меҳмонхонаҳо ва тарабхонаҳо

Гардиши хӯроки умумӣ, яқоя бо хизматрасонии меҳмонхонаҳо ва тарабхонаҳо дар моҳҳои январ - апрели соли 2023-ум 118802,7 ҳазор сомониро ташкил дод, ки нисбат ба моҳҳои январ - апрели соли 2022-ум 15,5 фоиз зиёд мебошад. (индекси нарх 104,9 фоизро ташкил дод).

Гардиши хӯроки умумӣ, яқоя бо хизматрасонии меҳмонхонаҳо, тарабхонаҳо дар шаҳру ноҳияҳои вилояти Хатлон дар моҳҳои январ - апрели соли 2023

(ҳазор сомонӣ)

	апрели с.2023	апрели ¹⁾ с.2023 бо фоиз нисбат ба апрели с.2022	январ апрели с.2023	январ апрели ¹⁾ с.2023 бо фоиз нисбат ба январ апрели с.2022
Вилояти Хатлон	16352,6	77,4	118802,7	115,5
аз он ҷумла:				
ш.Бохтар	5319,3	83,9	43003,0	126,9
н.Кӯшонӣ	247,5	87,5	1484,1	112,7
н.Вахш	32,5	9,2	1214,6	76,7
н.Хуросон	244,3	36,6	3209,5	104,4
н.Дустӣ	256,3	96,8	1681,9	134,6
н.Кӯбодӣ	595,5	94,8	3275,7	118,0
н.Ҷ.Балхӣ	648,2	100,4	3629,0	122,0
н.А.Ҷомӣ	822,7	94,8	4496,4	115,6
н.Ҷайхун	341,2	57,4	2702,9	101,6
н.Панҷ	693,0	93,1	3609,4	109,6
н.Шаҳритус	947,7	79,3	6365,9	112,9
н.Ёвон	999,5	102,5	5377,6	116,5
н.Н.Хусрав	56,2	33,6	707,3	95,0
ш.Леваканд	561,6	100,5	2635,4	103,5
ш.Кӯлоб	1698,4	79,3	12146,7	115,9
н.Муъминобод	85,4	82,9	594,1	103,8
н.Восеъ	481,4	39,9	6173,1	103,9
н.Ҳамадонӣ	149,9	34,7	2222,4	104,9
н.Фархор	401,9	52,8	3673,7	107,7
н.Темурмалик	34,3	46,5	349,3	103,9
н.Данғара	460,4	58,2	4123,2	114,0
н.Ховалинг	35,4	28,8	406,4	72,6
н.Ш.Шоҳин	123,7	97,5	559,7	98,2
н.Балҷувон	68,6	58,6	476,9	79,2
ш.Норак	1047,9	108,2	4684,5	106,5

ЭЗОҲ: ¹⁾ - суръати афзоиш бо индекси нархҳои вилоятӣ ҳисоб карда шудааст, ки он аз индекси ҷумҳуриявӣ фарқ дорад.

1.2.8. ХИЗМАТРАСОНИИ ПУЛАКӢ

Дар моҳҳои январ-апрели соли 2023 ҳаҷми хизмати пулакӣ, ки ҳамаи соҳаҳои хизматгузор расонидаанд, 797376,9 ҳазор сомониро ташкил дод, ки нисбат ба ҳамина давраи соли гузашта 0,6 фоиз зиёд шудааст, хизматрасонию пулакӣ ба аҳолии бошад 781405,6 ҳазор сомониро ташкил дода ки нисбати ҳамина давраи соли гузашта 4,1 фоиз зиёд шудааст.

Таносуб дар сохтори ҳаҷми хизмати пулакӣ, ки корхонаҳои давлатӣ расонидаанд 13,5 фоизро ташкил медиҳад, ки аз ҷадвали зер аён аст:

(ҳазор сомонӣ)

	апрели с.2023	апрели с.2023 ба ҳисоби фоиз нисбат ба апрели с.2022	январ- апрели с.2023	январ- апрели с.2023 ба ҳисоби фоиз нисбат ба январ- апрели с.2022	Барои маълумот:	
					апрели с.2022 ба ҳисоби фоиз нисбат ба апрели с.2021	январ- апрели с.2022 ба ҳисоби фоиз нисбат ба январ- апрели с.2021
Ҳамагӣ	195409,3	99,2	797376,9	100,6	97,1	102,4
аз он ҷумла:						
бахши давлатӣ	26721,7	98,8	108193,8	105,3	115,9	120,9
бахши ғайридавлатӣ	168687,6	98,6	689183,1	99,6	94,7	100,1

Корхонаю ташкилотҳои расмӣ ба қайд гирифташуда ба маблағи 167383,1 ҳазор сомонӣ хизмат расондаанд, ки 21,0 фоизи ҳаҷми умумии хизматрасониро ташкил медиҳад.

Ҳаҷми хизматрасонию пулакӣ ба аҳолии дар моҳҳои январ -апрели соли 2023 дар шаҳру ноҳияҳо чунин аст:

(ҳазор сомонӣ)

	апрели		апрели с.2023 ба ҳисоби фоиз нисбат ба апрели с.2022	январ- апрели		январ- апрели с.2023 ба ҳисоби фоиз нисбат ба январ- апрели с.2022
	с.2022	с.2023		с.2022	с.2023	
хизматрасонию пулакӣ						
Ҳамагӣ (дар ҳамаи соҳаҳои хизматрасонӣ)	187665,4	195409,3	99,2	770518,4	797376,9	100,6
аз он ҷумла: корхонаҳои ба қайд гирифташуда	41615,2	41893,7	97,8	186247,6	167383,1	87,3

Ҳаҷми хизматрасонӣ дар моҳҳои январ-апрели соли 2023 дар шаҳру ноҳияҳо дар ҷадвали зер пешниҳод карда шудааст.

(ҳазор сомонӣ)

	апрели		апрели с.2023 ба ҳисоби фоиз нисбат ба апрели с.2022	январ- апрели		январ- апрели с.2023 ба ҳисоби фоиз нисбат ба - январ- апрели с.2022
	с.2022	с.2023	с.2022	с.2022	с.2023	с.2022
<i>хизматрасонии пулакӣ</i>						
Ҳамагӣ (дар ҳамаи соҳаҳои хизматрасонӣ)	187665,4	195409,3	99,2	770518,4	797376,9	100,6
аз он ҷумла:						
ш. Бохтар	16832,3	17493,2	99,0	70403,2	74640,6	103,0
н. Кӯшонӣ	12864,3	13992,8	103,6	51943,8	55733,0	104,3
н. Вахш	10295,8	10497,8	97,1	40649,8	42472,9	101,5
н. Хуросон	5739,9	5785,6	96,0	23007,5	23825,9	100,6
н. Дусти	5837,3	6091,7	99,4	23434,1	24796,0	102,8
н. Қубодиён	9681,1	10199,2	100,3	38373,9	39664,3	100,4
н. Ҷ. Балхӣ	10669,9	11057,0	98,7	42461,6	44399,5	101,6
н. А. Ҷомӣ	9163,5	9575,4	99,5	36714,4	37825,2	100,1
н. Ҷайхун	7050,4	8009,1	108,2	27916,3	32686,5	113,8
н. Панҷ	6281,9	6515,7	98,8	25259,2	26637,5	102,5
н. Шахритус	7483,6	7610,2	96,8	29964,1	31362,5	101,7
н. Ёвон	12013,6	9900,1	78,5	52491,5	50435,5	93,4
н. Н. Хусрав	1646,3	1778,1	102,9	6561,3	7473,6	110,7
ш. Леваконт	2699,0	3288,5	116,0	10920,4	15013,4	133,6
ш. Кӯлоб	11308,8	14317,1	120,6	64936,1	56205,8	84,1
н. Муъминобод	4521,5	4715,0	99,3	18150,3	18715,3	100,2
н. Восеъ	10883,0	11393,5	99,7	43835,9	45180,8	100,2
н. Ҳамадонӣ	7902,4	8220,7	99,1	30894,1	31812,0	100,1
н. Фархор	9139,6	8694,1	90,6	33799,1	35258,8	101,4
н. Темурмалик	3480,1	3479,2	95,2	14071,1	14480,0	100,0
н. Дангара	10966,3	11161,2	96,9	40477,2	43034,5	103,3
н. Ховалинг	3126,0	3286,7	100,1	12310,0	12702,9	100,3
н. Ш. Шохин	2640,3	2719,3	98,1	10523,0	10836,0	100,1
н. Балҷувон	1516,6	1546,5	97,1	6056,0	6363,0	102,1
ш. Норақ	3922,3	4081,6	99,1	15364,6	15821,6	100,1

ХИЗМАТРАСОНИИ ПУЛАКӢ

(ҳазор сомонӣ)

	апрели		апрели с.2023 ба хисоби фоиз нисбат ба апрели с.2022	январ-апрели		январ- апрели с.2023 ба хисоби фоиз нисбат ба - январ- апрели с.2022
	с.2022	с.2023		с.2022	с.2023	
<i>аз он чумла, хизматрасонии пулакӣ ба аҳоли</i>						
Ҳамагӣ (аз он чумла: хизматра-сонӣ ба аҳоли)	178522,7	190209,8	101,5	729746,8	781405,6	104,1
аз он чумла:						
ш. Бохтар	15059,5	15713,6	99,4	59770,2	68794,1	111,9
н. Кушониён	12747,5	13629,2	101,8	51143,6	55014,6	104,5
н. Вахш	9898,2	9985,4	96,1	39138,0	40522,1	100,6
н. Хуросон	5737,3	5772,6	95,8	22997,4	23772,1	100,5
н. Дустӣ	5787,4	6068,2	99,9	23318,8	24739,2	103,1
н. Қубодиён	9672,1	10193,8	100,4	38339,8	39627,5	100,4
н. Ҷ. Балхӣ	10653,8	10946,1	97,9	42354,5	43993,8	100,9
н. А. Ҷомӣ	8860,9	9197,6	98,9	35648,4	36766,9	100,2
н. Чайхун	6886,8	7823,0	108,2	27264,3	32027,7	114,2
н. Панҷ	6275,7	6495,9	98,6	25165,2	26572,7	102,6
н. Шаҳриғус	7412,6	7439,6	95,6	29681,0	30748,1	100,7
н. Ёвон	9309,9	9434,0	96,5	34652,6	48950,3	137,3
н. Н. Хусрав	1639,3	1769,0	102,8	6531,0	7437,4	110,7
ш. Леваконт	2690,7	3277,3	116,0	10888,8	14969,1	133,6
ш. Кӯлоб	10458,3	13921,2	126,8	62812,8	55067,0	85,2
н. Муъминобод	4518,8	4692,0	98,9	18138,9	18685,5	100,1
н. Восеъ	10645,6	10968,5	98,1	43021,2	44285,4	100,0
н. Ҳамадонӣ	7886,9	8193,8	98,9	30836,6	31631,0	99,7
н. Фархор	8992,3	8669,5	91,8	33618,9	35201,1	101,8
н. Темурмалик	3476,0	3454,7	94,7	14058,4	14445,1	99,9
н. Данғара	9367,1	11065,7	112,5	37920,3	42833,2	109,8
н. Ховалинг	3038,2	3204,9	100,5	12115,7	12435,1	99,7
н. Ш. Шохин	2635,1	2711,9	98,0	10506,2	10798,6	99,9
н. Балҷувон	1514,1	1543,1	97,1	6048,0	6350,1	102,0
ш. Норақ	3358,9	4039,1	114,5	13776,6	15738,0	111,0
Аз он чумла: хизматрасонии пулакӣ ба аҳоли дар корхонаю ташкилотҳои ба қайд гирифташуда	32509,9	36694,1	107,5	145476,0	151411,8	101,1

Ҳаҷми хизматрасонӣ ба ҳисоби миёна ба ҳар нафар аҳоли
дар моҳҳои январ апрели соли 2023 дар шаҳру ноҳияҳо

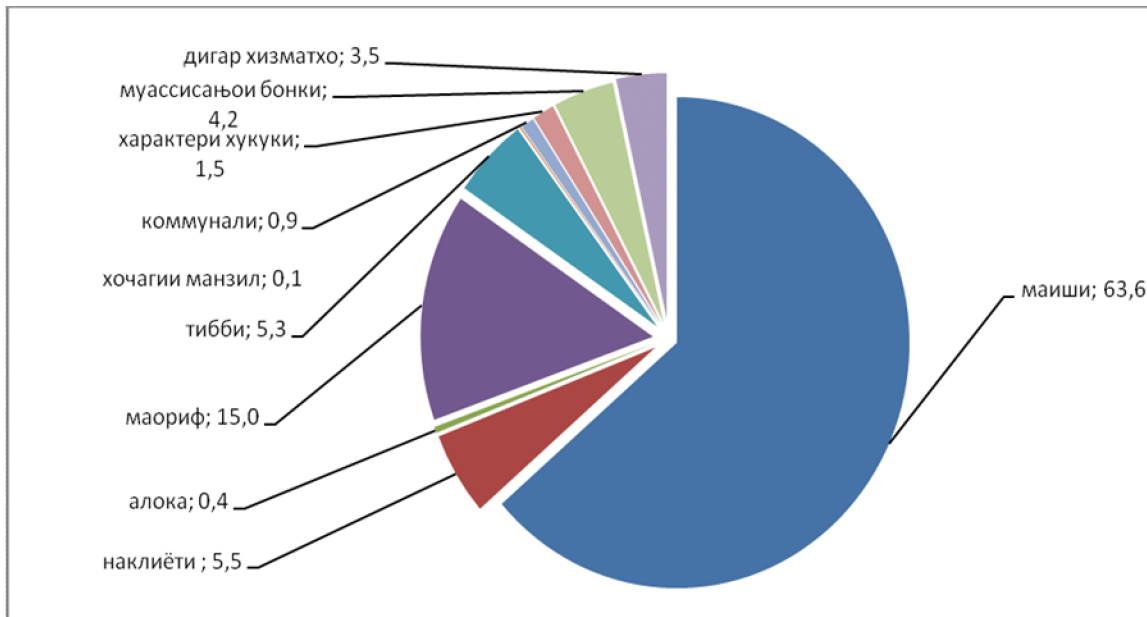
	<i>ҳаҷми хизматрасонии пулакӣ, ҳаз. сомонӣ</i>	<i>Шумораи аҳоли ба 01.01.с.2023 ҳазор нафар</i>	<i>ҳаҷми хизматрасонии пулакӣ ба ҳар нафар аҳоли нисбат ба ҳисоби миёнаи вилоятӣ, ба ҳисоби фоиз</i>
Ҳамагӣ дар вилоят	797376,9	3610,6	х
<i>аз он ҷумла:</i>			
ш. Бохтар	74640,6	128,8	2,6 бар
н. Кушонӣён	55733,0	266,2	94,8
н. Вахш	42472,9	218,2	88,1
н. Хуросон	23825,9	128,9	83,7
н. Дӯстӣ	24796,0	125,7	89,3
н. Қубодиён	39664,3	200,1	89,8
н. Ҷ. Балхӣ	44399,5	215,6	93,2
н. А. Ҷомӣ	37825,2	188,2	91,0
н. Ҷайхун	32686,5	149	99,3
н. Панҷ	26637,5	127	95,0
н. Шаҳритус	31362,5	139,2	102,0
н. Ёвон	50435,5	254,8	89,6
н. Н. Хусрав	7473,6	46,4	72,9
ш. Леваконт	15013,4	50,9	133,6
ш. Қўлоб	56205,8	225,5	112,9
н. Муъминобод	18715,3	101,1	83,8
н. Восеъ	45180,8	233	87,8
н. Ҳамадонӣ	31812,0	157,3	91,6
н. Фархор	35258,8	182,9	87,3
н. Темурмалик	14480,0	76,8	85,4
н. Дангара	43034,5	176,7	110,3
н. Ховалинг	12702,9	59,5	96,7
н. Ш. Шоҳин	10836,0	58,8	83,4
н. Балҷувон	6363,0	33,5	86,0
ш. Норақ	15821,6	66,5	107,7

Ҳаҷми хизматрасонии пулакӣ аз рӯи намудҳо

(ҳазор.

сомонӣ)

	апрели соли 2023	апрели соли 2023 ба ҳисоби фоиз нисбат ба апрели соли 2022	январ апрели соли 2023	январ апрели соли 2023 ба ҳисоби фоиз нисбат ба январ апрели соли 2022
Ҳамагӣ хизматҳои пулакӣ	195409,3	99,2	797376,9	100,6
аз он ҷумла:				
хизмати маишӣ	123689,2	93,1	506873,4	106,1
хизмати нақлиёти мусофирбар	10596,3	109,9	43490,6	78,9
хизмати алоқа	642,3	69,2	3102,4	85,1
хизмати маориф	29081,8	146,7	120201,4	102,5
хизмати тиббӣ	10612,7	99,9	42492,2	100,6
хизматрасонии хочагии манзил	223,3	87,1	766,0	63,0
хизмати коммуналӣ	1491,7	60,0	7055,4	72,4
характери ҳуқуқӣ	2766,3	106,0	11709,9	117,0
муассисаҳои бонкӣ	8462,0	97,4	33467,6	102,7
дигар хизматҳо	7843,7	85,3	28218,0	65,4



ХИЗМАТРАСОНИИ ПУЛАКӢ

	(ҳазор сомонӣ)					
	апрели с.2022	апрели с.2023	апрели ¹⁾ с.2023 ба ҳисоби фоиз нисбат ба апрели с.2022	январ апрели с.2022	январ апрели с.2023	январ апрели ¹⁾ с.2023 ба ҳисоби фоиз нисбат ба январ апрели с.2022
Вилояти Хатлон (корхонаҳои расман ба қайд гирифташуда)	41615,2	41893,7	95,9	186247,6	167383,1	87,3
Ҳукуматҳо	1396,8	1478,9	100,8	5787,9	5443,4	91,4
Чамоатҳои шаҳрак ва деҳа	21,4	143,4	6,4 бар	56,5	243,1	4,2 бар
Вазорати маориф ва илмӣ	8728	7571,6	82,6	31959,5	33871,8	103,0
Вазорати киишварзӣ	79,2	93,5	112,4	310	349,1	109,4
Вазорати фарҳанг	22,7	32,6	136,8	113,1	107,7	92,5
Вазорати милиоратсия ва захираҳои обӣ	1,5	156	99,0 бар	11	468,3	41,4 бар
Вазорати адлия	502,3	580,5	110,1	2164	2510,1	112,7
Вазорати нақлиёт ва алоқа	1467,5	2004,8	130,1	6971,7	7678	107,0
Вазорати тандурустӣ ва ҳифзи иҷтимоӣ	5202,6	5699,5	104,3	18957,9	20200,4	103,6
Вазорати меҳнат, муҳоҷират ва шугли аҳоли	14,5	66,4	4,4 бар	79,5	161,7	197,7
Вазорати корҳои дохилӣ	35,4	56,2	151,2	157,6	199,8	123,2
Вазорати энергетика ва захираҳои обӣ	64,6	72,2	106,4	217,6	259,7	116,0
Вазорати саноат ва технологияҳои нав	163	160	93,5	921	736,5	77,7
Кумитаи давлатии сармоягузорӣ ва идораи амволи давлатӣ	122,5	20,7	16,1	357,2	100,8	27,4
Кумитаи давлатии идораи замин ва геодезӣ	1946,9	2003	98,0	7308,4	8644	114,9
Кумитаи меъморӣ ва сохтмони назди Ҳукумат	228	445,4	186,0	832,6	1031,5	120,4
Кумитаи телевизион ва радиои назди Ҳукумати вилояти Хатлон	25,7	12,5	46,3	96,6	39,1	39,3
Агентии стандартизация, метрология, сертификация ва нозироти савдо	430,5	609,1	134,7	1844,3	2100,1	110,7
Сарраёсати бойгонии назди Ҳукумат	42,8	43,1	95,9	165,3	190,4	111,9
Кумитаи давлатии заминсозӣ, геодезӣ ва харитасозӣ	115,1	192,3	159,1	468,8	826,3	171,3
Кумитаи бехатарии озукаворӣ назди Ҳукумати вилояти Хатлон	18,6	16,7	85,5	65,2	62,7	93,5
Коллегиаи химоятчиён	26	28,3	103,7	88,6	103,2	113,2
Иттифоқи Чумхуриявии Чамъияти матлуботи вилояти Хатлон	579,6	565,2	92,9	2317,6	2390,7	100,2
Кумитаи марказии ташкилоти ёрии мудофиаи вилояти Хатлон	185,9	95,3	48,8	507,8	609,1	116,6
Бонки амонатгузорӣ	1895,6	1855	93,2	6956,1	7198,8	100,6
Бонки тичорати-саҳомӣ, саноати-сохтмонӣ тоҷик «ОРИЁНБОНК»	275,1	106,5	36,9	858,4	535,9	60,7
Дигар бонкҳо	1324,8	1163,7	83,7	4216	4442,6	102,4

ЭЗОҲ: ¹⁾ - суръати афзоиш бо индекси нархҳои вилоятӣ ҳисоб карда шудааст.

	(ҳазор сомонӣ)					
	апрели с.2022	апрели с.2023	апрели ¹⁾ с.2023 ба ҳисоби фоиз нисбат ба апрели с.2022	январ апрели с.2022	январ апрели с.2023	январ апрели ¹⁾ с.2023 ба ҳисоби фоиз нисбат ба январ апрели с.2022
Ассоиатсияи Ҷумҳуриявии саноати гӯшгу шир «ТОЧИКМЯСОМОЛПРОМ»	7,9	19	2,3 бар	34,5	45,5	128,2
Консерни давлатии «ТОЧИККОММУНСЕРВИС»	2439,7	1593,7	62,2	10028	7617,3	73,8
Консерни давлатӣ-кооперативии «ТОЧИКСЕЛЬСТРОЙ»	38,7	17,5	43,1	142,2	115,8	79,1
Роҳи оҳани Тоҷик	18,3	903,5	47,0 бар	73,8	5044,3	66,4 бар
Ҷамъияти саҳомии «ТОЧИКТЕЛЕКОМ»	157,8	168,5	101,7	669,6	693	100,6
Департаменти давлатии «ПОЧТАИ ТОЧИКИСТОН»	249,2	302,2	115,5	984,8	1174,7	115,9
ҶДММ "Ширкати ҳавопаймоии Сомон Эйр"	-	-	-	17081	-	-
Ҷамъияти ронандаҳои хаваскори автомобил	12,8	-	-	112,4	84,3	72,9
Дигар фондҳо	38,2	55,8	139,1	335,3	254,8	73,8
Ташкилотҳои ҷамъияти	190,1	245,1	122,8	603,3	611,8	98,6
Ҷамъияти саҳомии шакли кушода	163,4	152,7	89,0	545,3	635,1	113,2
Ҷамъияти саҳомии шакли пушида	130,8	78,9	57,4	585,4	528,5	87,7
Ҷамъияти дорои масъулиятш маҳдуд	6554,2	5943,4	86,4	29760,5	21860,9	71,4
Агентии химоя ва инкишофи соҳибкории хурд	2,1	2,1	95,2	6,3	7,7	118,8
Иттиҳодияҳои байнисоҳавӣ, консорсиумҳо, ассоиатсияҳо, хонаҳои савдо ва дигар ташкилотҳои вилояти Хатлон, ки дар асоси ихтиёри барпо шудаанд	14,8	23	148,0	72,3	76,8	103,2
Кооперативҳои Ҷумҳурии Тоҷикистон	12,5	9,4	71,6	50,3	46,1	89,1
Корхонаҳо, муассисаҳои алоҳидаи шахрвандони Ҷумҳурии Тоҷикистон	657,8	1035,2	149,9	3298,1	4045,9	119,2
Ассоиатсияҳои хоҷагии деҳқонӣ (фермерии)	3	-	-	10,4	-	-
Филиалҳои субъектҳои хоҷагидори ватани	4453,3	4843,4	103,6	19215,7	19257,6	97,4
РСБ-ҳои субъектҳои хоҷагидори ватани	1554,3	1228	75,2	8848	4778,3	52,5

ЭЗОҲ: ¹⁾- суръати афзоиш бо индекси нархҳои вилоятӣ ҳисоб карда шудааст.

1.3. НАРҲҲО

1.3. 1. НАРХҲОИ ИСТЕЪМОЛӢ

Индекси нархҳои истеъмоли

Индекси нархҳои молҳои истеъмоли дар моҳи апрели соли 2023 нисбат ба моҳи гузашта 100,5 фоиз, аз он ҷумла ба молҳои озуқа 100,5 фоиз, ба молҳои гайриозуқа 100,6 фоиз ва хизматрасонии пулаки ба аҳоли 100,5 фоизро ташкил дод.

Сатҳи таваррум (инфлясия) дар моҳи марти соли равон 2,4 фоизро ташкил дод. Соли 2022-ум бошад сатҳи таваррум 3,1 фоизро ташкил дода буд.

Тағйироти индекси нархҳои истеъмоли
(дар охири давра, ба ҳисоби фоиз)

	ҳамагӣ		аз он ҷумла:					
			молҳои озуқа		молҳои гайриозуқа		хизматрасонии пулаки ба аҳоли	
	нисбат ба моҳи гузашта	нисбат ба декабри соли гузашта	нисбат ба моҳи гузашта	нисбат ба декабри соли гузашта	нисбат ба моҳи гузашта	нисбат ба декабри соли гузашта	нисбат ба моҳи гузашта	нисбат ба декабри соли гузашта
	с.2022							
январ	100,4	100,4	100,7	100,7	99,9	99,9	100,0	100,0
феврари	100,2	100,6	100,8	101,5	99,7	99,6	98,6	98,6
март	101,8	102,4	102,7	104,3	100,2	99,8	100,7	99,3
семоҳаи -1		102,4		104,3		99,8		99,3
апрел	100,7	103,1	101,5	105,8	99,7	99,5	99,1	98,4
май	100,8	103,9	101,0	106,8	100,7	100,2	100,0	98,4
июн	100,2	104,1	100,1	106,9	100,6	100,8	99,8	98,3
Семоҳаи – 2		101,7		102,6		100,4		98,3
июл	100,4	104,6	100,7	107,7	100,0	100,8	100,1	98,3
август	98,6	103,1	97,5	105,0	100,4	101,2	100,2	98,5
сентябр	99,7	102,9	99,6	109,5	99,9	101,2	100,0	104,5
Семоҳаи -3		100,7		102,2		100,3		100,3
октябр	100,4	103,3	99,9	104,5	99,9	101,1	103,8	102,2
ноябри	100,7	104,0	100,7	105,2	101,2	102,3	100,0	102,3
декабри	100,2	104,3	100,6	105,8	99,9	102,2	99,4	101,6
семоҳаи 4		102,6		103,9		101,0		99,6
	2023							
январ	100,5	100,5	100,8	100,8	100,6	100,6	99,4	99,4
феврал	100,4	100,9	100,7	101,7	100,1	101,8	100,0	99,3
март	100,9	101,8	101,7	103,4	99,9	100,3	100,1	99,4
семоҳаи-1		101,8		103,4		100,3		99,4
апрел	100,5	102,4	100,5	103,9	100,6	100,8	100,5	99,9

* - охири давра нисбат ба охири давраи гузашта

Дар моҳи апрели соли 2023 нисбат ба моҳи марти соли 2023 нархи молҳои озуқа (аз он ҷумла: бо машрубот) 100,5 фоизро ташкил дод.

Тағйироти индекси нархҳои гуруҳу намудҳои алоҳидаи молҳои озуқа

дар чадвали зер оварда шудааст:

(дар охири давра, бо ҳисоби фоиз)

	апрели соли 2023			январ-апрели с.2023
	март с.2023	апрел и с.2023	декабр и с.2022	нисбат ба январ-апрели с.2022
маҳсулоти озуқаворӣ, якҷоя бо машрубот	100,5	104,1	103,9	104,9
гӯшт ва гӯшти мурғ	101,0	100,1	102,4	102,5
моҳӣ ва маҳсулоти моҳиғӣ	100,0	127,4	101,0	111,3
равғани маска	100,0	104,9	100,0	100,0
равғани пахта	86,8	74,3	86,8	82,6
шир ва маҳсулоти шири	97,7	125,4	101,2	110,7
тухм	111,5	130,4	106,5	122,1
шакар	100,0	86,7	92,0	103,0
орди навъи 1-уми гандумӣ (маҳалӣ)	86,8	76,7	81,6	100,2
макарон	90,5	101,5	90,5	110,4
биринчи маҳалӣ	106,4	116,3	116,4	1120
картошка	100,0	100,0	111,3	100,0
меваҷот	109,6	149,9	124,7	107,3
сабзавот	105,4	152,4	139,9	128,2

Дар моҳи апрели соли 2023 нисбат ба моҳи март соли раван аз молҳои озуқаворӣ мушоҳидашуда аз ҳама бештар молҳои зерин қиммат шудааст: биринчи дароздонаи истехсоли ватанӣ- 8,9 фоиз, гушти гов бо устухонаш - 1,5 фоиз, гушти гӯсфанд-4,7 фоиз, гушти буз 3,6 фоиз, рони мурғ(окорочка) истехсоли хориҷӣ- 2,4 фоиз, пой мурғ истехсоли хориҷӣ- 7,0 фоиз, тухми мурғи фабрикавӣ – 11,5 фоиз, , тухми мурғи хонагӣ- 5,8 фоиз, себ- 13,8 фоиз, нок- 31,0 фоиз, лӯмӣ-56,1 фоиз, мандарин-22,1 фоиз, кулфунай- 25,3 фоиз, чормағз- 101, фоиз, карам- 20,5 фоиз, помидор- 26,1 фоиз ва картошка- 12,8 фоиз.

Зимнан маводҳои озуқаворӣ зерин арзон шуд: зорди навъи якуми истехсоли ватанӣ аз гандуми казоқи- 26,4 фоиз равғани пахта- 13,2 фоиз, равғани офтобпараст- 5,2 фоиз, макорони истехсоли ватанӣ- 11,2 фоиз, шир- 1,2 фоиз, , чаккаи хонагӣ- 19,5 фоиз, гулкарам- 6,4 фоиз, , беҳпиёз- 32,0 фоиз ва бодринг-44,0 фоиз,

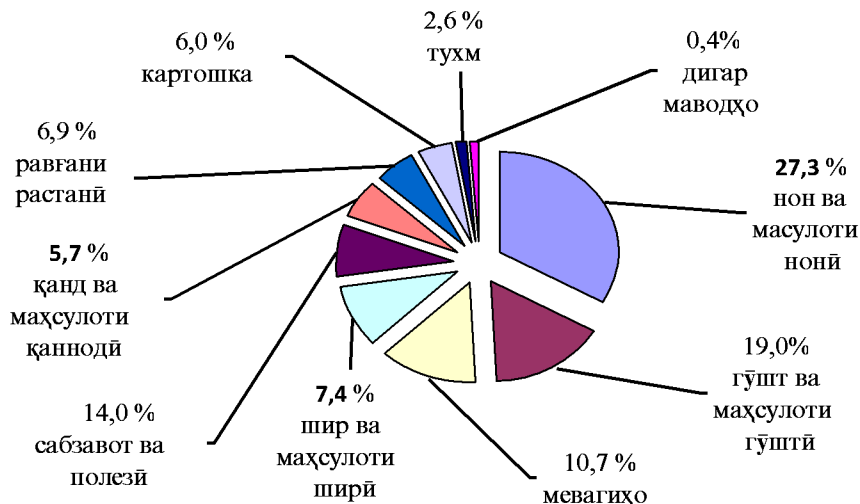
Сатҳи нархи миёнаи маҳсулоти алоҳидаи озуқа

дар сектори истеъмоли ба ҳисоби миёна

(дар охири давра, бо сомони ва дирам, бо кг, литр)

	воҳиди ченак	апрел с.2023	март с.2023	феврал с.2023	декабр с.2022
гӯшти гов	кг	64,16	63,24	62,63	60,79
равғани доғқардашуда	кг	25,00	25,00	25,00	25,00
равғани пахта	лт	16,15	18,61	18,47	18,61
шир	лт	6,12	6,20	6,07	5,25
шакар	кг	8,91	8,91	8,91	9,92
тухм	10 (дона)	15,03	13,48	12,36	14,11
орди навъи 1-уми (маҳалӣ)	кг	6,92	5,10	5,19	5,90
биринч	кг	13,68	13,68	13,18	10,68
картошка	кг	5,64	5,00	5,00	4,35
беҳпиёз	кг	3,95	5,21	8,30	4,27
сабзӣ	кг	5,21	3,95	3,38	3,05
себ	кг	8,25	7,25	6,25	5,23
арақ	лт	40,00	40,00	40,00	39,00

Сохтори арзиши маҷмӯи озукаворие, ки барои истеъмолот зарур аст, аз рӯи истеъмоли ҳақиқӣ (аз рӯи тадқиқи буҷаи хонаводаҳо дар соли 2022), дар моҳи апрели соли 2023 чунин аст:



Нархи молҳои ғайриозука дар моҳи апрели соли 2023 нисбат ба моҳи гузашта 100,6 фоизро ташкил дод.

Тағйироти нархи гуруҳҳои асосии молҳои ғайриозука

	апрели соли 2023 нисбат ба			январ-апрели с.2023
	март с.2023	апрели с.2022	декабри с.2022	нисбат ба январ-апрели с.2022
Маҳсулоти ғайриозука				
либос ва пойафзол	100,6	102,5	100,8	102,6
либос ва газвор	101,7	107,9	102,1	105,8
пойафзол	100,0	106,1	99,9	103,0
асбобҳои барқӣ - маишӣ	100,0	100,1	101,2	100,0
масолеҳи бинокорӣ	102,4	105,5	102,4	102,3
чиҳоз	100,0	105,1	100,0	104,6
маводи шустушӯӣ	100,0	143,4	100,0	140,7
молҳои маданӣ	100,0	100,0	100,0	100,0
доруворӣ	100,0	110,1	100,0	103,9
бензин	101,0	37,8	103,8	41,5
рӯзнамаҳо, маҷаллаҳо	100,0	100,0	100,0	100,0
молҳои атриёту косметикӣ	100,0		100,0	100,0

Дар моҳи апрели соли 2023 нисбат ба моҳи март соли 2022 аз молҳои ғайриозукавории мушоҳидашуда аз ҳама бештар молҳои зерин қиммат шудааст: шалвор(брюк)-и мардона аз матои нимпашмин- 5,7 фоиз, газвори пахтагини куртаворӣ- 26,1 фоиз, хишти пухта- 10,9 фоиз, тахтаи бурида барои фарш андозаи 40-55 см- 5,4 фоиз, сузишвории бензини тамгаи А-92 – 1,0 фоиз ва нархи хезум- 25,0 фоиз.

Зимнан нархи камзул (куртка) барои қудакони сини томақтабӣ- 5,6 фоиз, сузишвории дизели (солярка) -3,2 фоиз ва гази моъе-5,9 фоиз арзон шуд.

Нарху таърифаи хизмати пулакие, ки ба аҳоли расонида мешавад дар моҳи марти соли 2023 нисбат ба моҳи гузашта 100,1 фоизро ташкил дод.

Тағйироти нарху таърифаҳои
гуруҳҳои алоҳидаи хизматрасонии пулакӣ ба аҳоли

	апрели соли 2023 нисбат ба			январ-апрели с.2023
	март с.2023	апрели с.2022	декабри с.2022	ба ҳисоби фоиз нисбат ба январ-апрели с.2022
Хизматрасонии пулакӣ ба аҳоли	100,1	103,5	99,4	102,5
аз он ҷумла:				
-маишӣ	100,0	111,3	100,0	105,2
-нақлиёт	100,0	122,8	100,0	100,0
-алоқа				
-манзилию коммуналӣ	100,4	102,2	97,9	101,9
-муассисаҳои томактабӣ	100,0	100,0	100,0	100,0
-тандурустӣ	100,0	102,7	100,0	102,7

1.4. БОЗОРИ МЕҲНАТ

1.4.1. БО КОР МАШҒУЛ БУДАНИ АҲОЛӢ

Шумораи қувваҳои корӣ¹ (аҳолии машғули кор ва бекорони расмӣ ба қайд гирифташуда) аз рӯи баҳои пешаки, моҳи марти соли 2023-юм 951,1 ҳазор нафарро ташкил дод, ки аз ҷумлаи онҳо 937,6 ҳазор нафар (98,6 фоиз) дар соҳаҳои иқтисодиёт машғуланд ва 13,5 ҳазор нафар расмӣ мақоми бекорро гирифтанд, ки 1,4 фоизи шумораи қувваҳои кориро ташкил медиҳад.

Тағйироти шумораи қувваҳои корӣ дар солҳои 2022-2023 аз маълумоти ҷадвали зер аён аст:

	шумораи қувваҳои корӣ		аз он ҷумла:				сатҳи бекорӣ расмӣ ба қайд гирифташуда, ба ҳисоби нисбат ба шумораи қувваҳои корӣ
			аҳолии бо кор машғул		шумораи бекорони расмӣ ба қайд гирифташуда		
	ҳазор нафар	ба ҳисоби фоиз нисбат ба ҳамин давраи соли гузашта	ҳазор нафар	ба ҳисоби фоиз нисбат ба ҳамин давраи соли гузашта	ҳазор нафар	ба ҳисоби фоиз нисбат ба ҳамин давраи соли гузашта	
соли 2022							
январ	943,8	100,7	928,8	100,7	15,0	102,7	1,6
феврал	945,4	100,8	929,1	100,7	16,3	104,5	1,7
март	948,4	100,6	931,9	100,6	16,5	111,5	1,7
семоҳаи I	945,9	100,7	929,9	100,6	15,9	106,0	1,7
апрели	949,0	100,7	932,1	100,6	16,9	111,9	1,8
майи	950,2	101,0	933,0	100,8	17,2	112,4	1,8
июн	953,0	100,2	934,8	100,7	18,2	114,5	1,9
нимсолаи I	948,3	100,4	931,6	100,3	16,7	109,9	1,7
июл	948,7	100,7	930,5	100,5	18,2	113,7	1,9
август	967,4	102,7	949,2	102,5	18,2	113,0	1,9
сентябр	959,1	101,1	941,1	100,9	18,0	116,1	1,9
9-моҳ	951,7	100,8	934,5	100,6	17,2	111,7	1,8
октябр	951,9	100,2	933,5	100,0	18,4	113,6	1,9
ноябр	984,3	103,9	965,4	103,7	18,9	113,2	1,9
декабр	951,9	100,5	935,1	100,4	16,8	107,7	1,8
январ-декабр	954,4	101,0	937,0	100,8	17,4	111,5	1,8
соли 2023							
январ	948,2	100,5	932,1	100,4	16,1	107,3	1,7
феврал	951,5	100,6	935,2	100,7	16,3	100,0	1,7
март	951,1	100,3	937,6	100,6	13,5	81,8	1,4
семоҳаи I	950,3	100,5	935,0	100,5	15,3	96,2	1,6

Аз шумораи умумии аҳолии бо кор машғул шахсони дар рӯйхатбудаи кироҷкорон дар корхонаҳои ҳамаи шаклҳои моликият дар моҳҳои январ-марти соли 2023 491,1 ҳазор нафар ё 52,4 фоизи шумораи умумии аҳолии машғуло ташкил дод. Шумораи дар рӯйхатбудаи кормандони кироҷ дар моҳҳои январ-марти соли 2023 нисбат ба моҳҳои январ-марти соли 2022-ум 1,2 фоиз зиёд ва нисбати моҳҳои январ-феврари соли 2023 0,1 фоиз зиёд шудааст.

Шумораи миёнаи кормандоне, ки ба онҳо музди маош ҳисоб карда шудааст, дар моҳҳои январ-марти соли 2023-юм 178,7 ҳазор нафарро ташкил медиҳад, ки нисбати ҳамин давраи соли гузашта 1,1 фоиз зиёд шудааст.

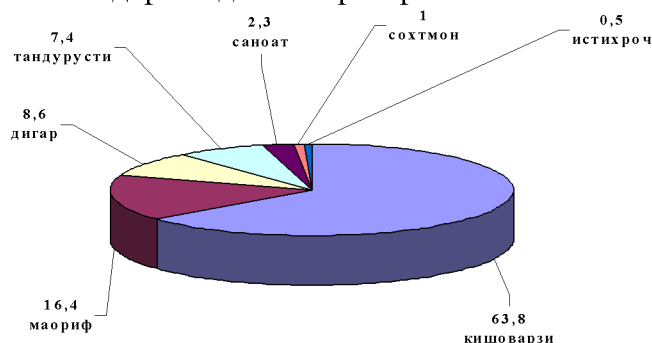
¹ Мафҳуми «аҳолии дар иқтисодиёт ғайб» мувофиқи қарори 19-умин Конференсияи байнал-милалӣ оморчиёни меҳнат «Резолотсия оид ба омори ғайбияти меҳнатӣ, шугл ва қувваҳои кории истифодашуда» бекор карда шуд.

Шумораи кормандони кироя дар намудҳои фаъолияти иқтисодии бахши воқеӣ дар моҳҳои январ- март соли 2023 нисбат ба моҳҳои январ-март соли 2022-ум 1,4 фоиз зиёд шуда, 339,3 ҳазор нафарро ташкил дод ва дар намудҳои фаъолияти иқтисодии бахши хизматрасонӣ низ 0,6 фоиз зиёд шуда, 151,8 ҳазор нафарро ташкил дод.

Шумораи кормандони рӯйхатии кироя ва вақти коркардашуда одам – соат аз рӯи намудҳои фаъолияти иқтисодӣ дар вилоят дар моҳҳои январ-март соли 2023

	<i>шумораи кироякдорони дар рӯйхатбуда, нафар</i>	<i>ҳиссаи кормандон дар намудҳои фаъолият, ба ҳисоби фоиз</i>	<i>вақти коркардашуда одам-соат, ҳазор</i>
Ҳамагӣ аз рӯи намудҳои фаъолияти иқтисодӣ	491,1	X	88284,0
аз он ҷумла:			
Дар бахши воқеӣ	339,3	69,1	15183,6
Кишоварзӣ, хоҷагии ҷангал ва моҳипарварӣ	313,5	63,8	4568,8
Истихроҷи қанданиҳои ғоиданок	2,4	0,5	1001,5
Истехсоли коркард	11,1	2,3	4135,8
Таъмини нерӯи барқ, газ, буг ва ҳунуккунии ҳаво	4,0	0,8	1823,5
Таъминоти об, тозакунии, коркарди партовҳо ва дастрасии коркарди дуҷумдараҷа	3,2	0,7	1479,3
Соҳтмон	5,1	1,0	2174,7
Бахши хизматрасонӣ	151,8	30,9	73100,4
Савдои яқлухт ва ҷакана, таъмири нақлиёти автомобилӣ ва мототсикл	4,1	0,8	1825,9
Нақлиёт ва хоҷагии анбор	2,6	0,5	1202,9
Меҳмонхонаҳо ва тарабхонаҳо	0,6	0,1	300,5
Иттилоот ва алоқа	1,2	0,3	561,9
Фаъолияти молиявӣ ва сугурта	4,0	0,8	1704,7
Амалиёт бо амволи ғайриманқул	1,5	0,3	545,6
Фаъолияти касбӣ, илмӣ ва техникаӣ	3,4	0,7	1673,6
Фаъолияти идоракунӣ ва ёрирасон	0,3	0,1	145,1
Идоракунии давлатӣ, мудофия таъмини амният ва сугуртаи иҷтимоӣ	12,4	2,5	5865,8
Маориф	80,8	16,5	39963,7
Тандурустӣ ва хизматрасониҳои иҷтимоӣ ба аҳоли	36,4	7,4	17363,0
Фаъолият дар соҳаи санъат, ташкили ҷорабиниҳои хушдиқунанда ва истироҳат	2,2	0,4	1047,3
Дигар хизматрасониҳо	2,3	0,5	900,4
Фаъолияти ташкилотҳо ва намояндагҳои хориҷӣ (экстерриториалӣ)	-	-	-

Шугли кормандони кироа аз рӯи намудҳои фаъолияти иқтисодӣ дар моҳҳои январ-марти соли 2023



Шумораи кормандони рӯйхати кироа ва вақти коркардашуда одам-соат дар сатҳи шаҳру ноҳияҳои вилояти Хатлон дар моҳҳои январ-марти соли 2023

	шумораи кироагори дар рӯйхатбуда, нафар	январ-марти с.2023 нисбат ба январ-март с.2022 ба ҳисоби фоиз	вақти коркардашуда одам-соат, ҳазор
ш. Бохтар	18,1	101,7	8152,7
н. Кушонӣн	35,2	102,0	4564,8
н. Вахш	25,4	103,7	3307,4
н. Хуросон	10,8	99,1	2286,3
н. Дӯстӣ	19,7	101,0	2412,1
н. Қӯбодӣн	23,2	99,1	3285,6
н. Ҷ. Балхи	28,4	99,6	4468,3
н. А. Ҷомӣ	22,1	100,4	3079,5
н. Ҷайхун	21,9	101,4	2512,5
н. Панҷ	21,7	99,5	2337,3
н. Шаҳритус	20,7	102,0	2677,3
н. Ёвон	30,6	99,4	5019,6
н. Н. Хусрав	8,7	114,5	1096,5
ш. Леваконт	6,8	101,5	2378,6
ш. Қӯлоб	24,4	102,1	9282,6
н. Муъминобод	12,0	100,8	2552,6
н. Восеъ	32,2	100,6	4770,4
н. Ҳамадонӣ	17,2	100,0	2976,8
н. Фархор	50,7	98,6	4536,6
н. Темурмалик	8,6	101,2	1849,1
н. Дангара	20,6	102,5	6259,3
н. Ховалинг	7,0	106,0	2200,7
н. Ш. Шохин	12,8	100,8	1935,3
н. Балҷувон	3,9	108,3	890,3
ш. Норақ	8,4	110,5	3451,6
Дар вилоят	491,1	101,2	88283,9

Ба ғайр аз он, шумораи соҳибкорони инфиродӣ ҳамагӣ дар моҳҳои январ-март соли 2023-ум 12479 нафар, аз он ҷумла дар кишоварзӣ, шикор ва ҷангалпарварӣ, моҳипарварӣ 6273 нафар, саноати коркард 45 нафар, соҳтмон 3126 нафар, савдои яклухт ва чакана, таъмири автомобилҳо, мотосиклҳо, молҳои маишӣ ва маводҳои истифодаи шахсӣ 1175 нафар, меҳмонхонаҳо ва тарабхонаҳо 29 нафар, нақлиёт, хочагии анбор ва алоқа 295 нафар, ва дар дигар намудҳои фаъолият 1401 нафарро ташкил намудааст, ки он ба шумораи кормандон дохил намешавад.

Дар ташкилоту муассисаҳои вилоятӣ ғайр аз кормандони расмӣ (штатӣ) қувваи корӣ дар шароити дучоякорӣ ва дар асоси қарордоду шартномаҳои хусусияти шаҳрвандию ҳуқуқидошта истифода бурда мешавад. Дар моҳи март соли 2023 дар шароити дучоякорӣ ва дар асоси қарордоду шартномаҳои хусусияти шаҳрвандию ҳуқуқидошта 4,2 ҳазор нафар кор кард, ки ин 2,3 фоизи шумораи ҷойҳои ишғолшудаи кориро ташкил медиҳад.

Шумораи кормандоне, ки дар шароити дучоякорӣ ва бо қарордоди хусусияти шаҳрвандию ҳуқуқидошта кор кардаанд

	<i>шумораи аҳолии машғул, ки дар шароити дучоякорӣ ва бо қарордод кор мекунанд, нафар</i>	<i>фоизи дучоякорон ва шахсони бо қарордод фаъолиятдошта нисбат ба шумораи ҷойҳои кори ишғолшуда</i>
соли 2022		
январ	3893	2,2
феврал	4274	2,4
март	4247	2,4
апрел	4404	2,5
май	5162	2,8
июн	4073	2,2
июл	3457	2,3
август	3802	2,1
сентябр	4332	2,2
октябр	4760	2,5
ноябр	4930	2,6
декабр	4716	2,6
соли 2023		
январ	2272	1,3
феврал	3927	2,2
март	4193	2,3

Шумораи кормандоне, ки дар шароити дучоякорӣ ва бо қарордоди хусусияти шаҳрвандию ҳуқуқидошта кор кардаанд, аз рӯи намудҳои фаъолияти иқтисодӣ дар моҳи март соли 2023 кор кардаанд

	<i>шумораи кормандоне, ки дар шароити дучоякорӣ ва бо қарордод кор кардаанд, нафар</i>	<i>фоизи дучоякорон ва шахсони бо қарордод фаъолиятдошта нисбат ба шумораи ҷойҳои кори ишғолшуда</i>
Ҳамагӣ аз рӯи намудҳои фаъолияти иқтисодӣ аз он ҷумла:	4193	2,3
Дар баҳши воқеӣ	844	19,0
Кишоварзӣ, хоҷагии ҷангал ва моҳипарварӣ	163	4,8
Истихроҷи канданиҳои ғоиданок	14	0,3
Истеҳсоли коркард	89	2,1
Таъмини нерӯи барқ, газ, буг ва хунуққунии ҳаво	25	0,6
Таъминоти об, тозакунии, коркарди партовҳо ва дастрасии коркарди дуҷумдараҷа	88	2,1
Соҳтмон	465	11,9
Баҳши хизматрасонӣ	3349	78,6
Савдои яқлухт ва ҷакана, таъмири нақлиёти автомобилӣ ва мототсикл	28	0,7
Нақлиёт ва хоҷагии анбор	51	1,2
Меҳмонхонаҳо ва тарабхонаҳо	17	0,4
Иттилоот ва алоқа	61	1,4
Фаъолияти молиявӣ ва сугурта	396	9,5
Амалиёт бо амволи ғайриманқул	21	0,5
Фаъолияти касбӣ, илмӣ ва техникӣ	126	2,4
Фаъолияти идоракунии ва ёрирасон	4	0,1
Идоракунии давлатӣ, муҳофизат таъмини амният ва сугуртаи иҷтимоӣ	624	14,3
Маориф	1365	33,3
Тандурустӣ ва хизматрасониҳои иҷтимоӣ ба аҳоли	486	11,9
Фаъолият дар соҳаи санъат, ташкили ҷорабиниҳои хушдиқунанда ва истироҳат	74	1,8
Дигар хизматрасониҳо	96	2,3
Фаъолияти ташкилотҳо ва намоёндагиҳои хориҷӣ (экстерриториалӣ)	-	-

Шумораи кормандони дар рӯйхатбудаи кироҷкор дар шахру ноҳияҳои вилояти Хатлон дар моҳҳои январ-марти солҳои 2022-2023 чунин аст ҳазор нафар

	шумораи кироҷкорони дар рӯйхатбуда, дар солҳои		шумораи аслан кормандон дар солҳои	
	с.2022	с.2023	с.2022	с.2023
Вилояти Хатлон	485,4	491,1	176,8	178,7
ш.Бохтар	17,8	18,1	16,5	16,9
н.Кӯшониён	34,5	35,2	8,9	8,9
н.Вахш	24,5	25,4	7,1	6,9
н.Хуросон	10,9	10,8	5,1	5,0
н.Дустӣ	19,5	19,7	4,9	4,8
н.Қубодиён	23,4	23,2	6,1	5,9
н.Ҷ.Балхӣ	28,5	28,4	9,0	9,2
н.А.Ҷомӣ	22,0	22,1	5,9	5,9
н.Ҷайхун	21,6	21,9	5,2	5,3
н.Панҷ	21,8	21,7	5,5	5,4
н.Шаҳритус	20,3	20,7	5,7	5,9
н.Ёвон	30,8	30,6	10,6	10,4
н.Н.Хусрав	7,6	8,7	1,9	1,9
ш.Леваконт	6,7	6,8	4,8	5,2
ш.Кӯлоб	23,9	24,4	18,3	18,5
н.Муъминобод	11,9	12,0	4,9	4,9
н.Восеъ	32,0	32,2	9,5	9,6
н.М.С.А.Ҷамадонӣ	17,2	17,2	6,0	6,1
н.Фархор	51,4	50,7	8,5	8,4
н.Темурмалик	8,5	8,6	3,7	3,6
н.Дангара	20,1	20,6	11,3	11,9
н.Ховалинг	6,6	7,0	4,4	4,4
н.Ш.Шохин	12,7	12,8	4,3	4,3
н.Балчувон	3,6	3,9	2,2	2,3
ш.Норак	7,6	8,4	6,5	7,1

Шумораи кормандони рӯйхати кироя ва вақти коркардашуда
одам - соат аз рӯи намудҳои фаъолияти иқтисодӣ
дар вилояти Хатлон дар моҳҳои январ-март соли 2023

	шумораи кироякормандони дар рӯйхатбуда, хазор нафар	таносуб дар соҳаҳо, ба ҳисоби фоиз	вақти коркардашуда одам-соат дар моҳҳои январ- феврари соли 2023, хазор соат
Ҳамагӣ аз рӯи намудҳои фаъолияти иқтисодӣ аз он ҷумла	491,1	X	88284,0
Дар баҳши воқеӣ	339,3	69,1	15183,6
Кишоварзӣ, хоҷагии ҷангал ва моҳипарварӣ	313,5	63,8	4568,8
Истихроҷи қанданиҳои ғоиданок	2,4	0,5	1001,5
Саноати коркард	11,1	2,3	4135,8
Таъмини нерӯи барқ, газ, буг ва хунуккунии ҳаво	4,0	0,8	1823,5
Таъминоти об, тозакунии, коркарди партовҳо ва дастрасии коркарди дуюмдараҷа	3,2	0,7	1479,3
Соҳтмон	5,1	1,0	2174,7
Баҳши хизматрасонӣ	151,8	30,9	73100,4
Савдои яклухт ва ҷакана, таъмири нақлиёти автомобилӣ ва мототсикл	4,1	0,8	1825,9
Нақлиёт ва хоҷагии анбор	2,6	0,5	1202,9
Меҳмонхонаҳо ва тарабхонаҳо	0,6	0,1	300,5
Иттилоот ва алоқа	1,2	0,3	561,9
Фаъолияти молиявӣ ва сугурта	4,0	0,8	1704,7
Амалиёт бо амволи ғайриманқул	1,5	0,3	545,6
Фаъолияти касбӣ, илмӣ ва техникӣ	3,4	0,7	1673,6
Фаъолияти идоракунӣ ва ёрирасон	0,3	0,1	145,1
Идоракунии давлатӣ, муҳофизат таъмини амният ва сугуртаи иҷтимоӣ	12,4	2,5	5865,8
Маориф	80,8	16,5	39963,7
Тандурустӣ ва хизматрасониҳои иҷтимоӣ ба аҳоли	36,4	7,4	17363,0
Фаъолият дар соҳаи санъат, ташкили ҷорабиниҳои хушдиқунанда ва истироҳат	2,2	0,4	1047,3
Дигар хизматрасониҳо	2,3	0,5	900,4
Фаъолияти ташкилотҳо ва намоёндагҳои хориҷӣ	-	-	-

Оиди таъсиси ҷойҳои нави корӣ дар вилояти Хатлон
дар моҳҳои январ-феврالی соли 2023
(ҷой)

	Ҳамагӣ	аз он ҷумла	
		шахсони ҳуқуқӣ дар корхона ва ташкілотҳо	шахсони воқеӣ
Вилояти Хатлон	14648	2169	12479
ш.Бохтар	305	58	247
н.Кӯшониён	481	46	435
н.Вахш	192	92	100
н.Хуросон	330	20	310
н.Дустӣ	216	36	180
н.Кубодиён	1951	62	1889
н. Ҷ.Балхӣ	494	88	406
н.А. Ҷомӣ	425	186	239
н. Ҷайхун	3289	23	3266
н.Панҷ	411	124	287
н.Шаҳритус	761	54	707
н.Ёвон	743	193	550
н.Н.Хусрав	186	6	180
ш.Леваконт	143	113	30
ш.Кӯлоб	686	158	528
н.Муъминобод	279	25	254
н.Восеъ	477	60	417
н.М.С.А.Ҳамадонӣ	482	25	457
н.Фархор	853	88	765
н.Темурмалик	168	42	126
н.Дангара	1033	462	571
н.Ховалинг	371	23	348
н.Ш.Шоҳин	95	4	91
н.Балҷувон	45	12	33
ш.Норак	232	169	63

Дар моҳҳои январ-марти соли 2023 ба миқдори 14648 ҷойҳои нави корӣ таъсис дода шудааст. 12468 ҷойҳои нави кории таъсис додашуда 6904 доимӣ, 3550 мавсимӣ, муваққатӣ 4133 ва иловаги 61ҷой мебошад.

1.4.3.ТАЪСИСИ ЧОЙҲОИ НАВИ КОРӢ

Дар моҳҳои январ-марти соли 2023 аз тарафи шахсони ҳуқуқӣ ва воқеӣ дар маҷмӯъ 12468 чойҳои наф, иловагӣ ва барқароршудаи корӣ таъсис дода шуда, ҳамчунин – 2309 чойи корӣ барҳам дода шудааст. Салдои таъсис ва барҳамхурии чойҳои корӣ дар моҳҳои январ-марти соли 2023-ум +10159 чойро ташкил дод.

Дар моҳҳои январ-марти соли 2023 аз тарафи шахсони ҳуқуқӣ 2169 чойҳои кори наф, иловагӣ ва барқарор шуда таъсис дода шудааст. Аз шумораи умумии чойҳои нави кори таъсис дода шуда 1820 чой ё 83,9 фоиз чойҳои кори доимӣ, 206 чойи кори муваққатӣ (9,5 фоиз) ва 82 чой мавсимӣ (3,8 фоиз) мебошад. Ғайр аз ин, дар соли 2023–ум 61 чойи кори иловагӣ таъсис карда шуд. Бештари чойҳои корӣ асосан дар соҳаи кишоварзӣ, хоҷагии чангал ва моҳидорӣ – 251 чой, саноати коркард - 322 чой, таъмини нерӯи барқ, газ, буг ва хунуккунии ҳаво – 11 чой, таъминоти об, тозакунии, коркарди партовҳо ва дастрасии коркарди дуҷумдараҷа- 97 чой, сохтмон – 121 чой, дар маҷмӯъ дар баҳши воқеии иқтисодиёт 802 чой, савдои яклухт ва чакана – 107 чой, нақлиёт ва хоҷагии анбор – 8 чой, меҳмонхонаҳо ва тарабхонаҳо – 19 чой, ғайриҷамъияти молиявӣ – 44 чой, амалиётҳо бо амволи ғайриманқул - 18 чой, идораи давлатӣ, мудофия, таъмини амният ва сугуртаи иҷтимоӣ – 67 чой, маориф – 418 чой, тандурустӣ – 489 чой, дигар хизматрасониҳо – 197 чой ва дар дигар намудҳои ғайриҷамъияти иқтисодии баҳши хизматрасонӣ – 1367 чойи корӣ таъсис дода шудааст.

Дар муқоиса нисбат ба моҳҳои январ-марти соли 2022 аз тарафи шахсони ҳуқуқӣ шумораи чойҳои кори доимӣ, иловагӣ ва барқароршуда 15,1 фоиз ё 284 чойи корӣ зиёд таъсис дода шудааст.


Шумораи ҷойҳои нав, иловагӣ ва барқароршудаи кори таъсис дода шуда дар корхонаю ташкилотҳои вилояти Хатлон, аз рӯи намудҳои фаъолияти иқтисодӣ дар моҳҳои январ-марти солҳои 2022-2023

	<i>таъсиси ҷойҳои нав, иловагӣ ва барқароршудаи корӣ дар корхонаю ташкилотҳо, ҷой</i>		<i>аз он ҷумла: ҷойҳои кори доимӣ, ҷой</i>	<i>с.2023 нисбат ба с.2022 ба ҳисоби фоиз</i>
	<i>2022</i>	<i>2023</i>	<i>2023</i>	
Ҳамагӣ аз рӯи намудҳои фаъолияти иқтисодӣ аз он ҷумла:	1885	2169	1820	115,1
Дар баҳши воқеӣ	1262	802	570	63,5
Кишоварзӣ, хоҷагии чангал ва моҳидорӣ	410	251	159	61,2
Саноати истихроҷи канданиҳои фойданок	281	-	-	-
Саноати коркард	188	322	256	171,3
Таъмини нерӯи барқ, газ, буг ва хунуккунии ҳаво	3	11	11	3,7 бар
Таъминоти об, тозакунии, коркарди партовҳо ва дастрасии коркарди дуҷумдараҷа	25	97	86	3,9 бар
Соҳтмон	355	121	58	34,1
Баҳши хизматрасонӣ	623	1367	1250	2,2 бар
Савдои яклухт ва чакана, таъмири нақлиёти автомобилӣ ва мототсикл	35	107	92	3,1 бар
Нақлиёт ва хоҷагии анбор	25	8	2	32,0
Меҳмонхонаҳо ва тарабхонаҳо	40	19	19	47,5
Иттилоот ва алоқа	1	15	15	15 бар
Фаъолияти молиявӣ ва сугурта	54	44	44	81,5
Амалиёт бо амволи гайриманқул	8	18	18	2,2 бар
Фаъолияти касбӣ, илмӣ ва техника	42	104	103	2,5 бар
Фаъолияти идоракунии ва ёрирасон	6	2	2	33,3
Идораи давлатӣ, муҳофизат таъмини амният ва сугуртаи иҷтимоӣ	108	67	34	62,0
Маориф	130	418	381	3,2 бар
Тандурустӣ ва хизматрасониҳои иҷтимоӣ ба аҳоли	73	489	473	3,7 бар
Фаъолият дар соҳаи санъат, ташкили чорабиниҳои хушдиқунанда ва истироҳат	36	15	15	41,7
Дигар хизматрасониҳо	65	61	52	93,8
Фаъолияти ташкилотҳо ва намояндагҳои хориҷӣ (экстерриториалӣ)	-	-	-	-

Шумораи чойҳои нав, иловагӣ ва барқароршудаи кори таъсис дода шуда
дар корхонаю ташкилотҳои шаҳру ноҳияҳои вилояти Хатлон
дар моҳҳои январ-марти солҳои 2022-2023

	<i>таъсиси чойҳои нав, иловагӣ ва барқароршудаи кори дар корхонаю ташкилотҳо, чой</i>		<i>аз он ҷумла: чойҳои кори доимӣ, чой</i>	<i>с.2023 нисбат ба с.2022ба ҳисоби фоиз</i>
	<i>2022</i>	<i>2023</i>	<i>2023</i>	
ш.Бохтар	160	58	15	36,2
н.Кӯшониён	5	46	16	9,2 бар
н.Вахш	35	92	53	2,6 бар
н.Хуросон	88	20	20	22,7
н.Дустӣ	330	36	36	10,9
н.Кубодиён	15	62	62	4,1 бар
н.Ҷ.Балхӣ	60	88	87	146,7
н.А.Ҷомӣ	10	186	186	18,6 бар
н.Ҷайхун	50	23	20	46,0
н.Панҷ	47	124	107	2,6 бар
н.Шаҳритус	44	54	53	122,7
н.Ёвон	212	193	176	91,0
н.Н.Хусрав	4	6	6	150,0
ш.Леваконт	94	113	74	120,2
ш.Кӯлоб	69	158	143	2,3 бар
н.Муъминобод	12	25	3	2,1 бар
н.Восеъ	6	60	3	10,0 бар
н.М.С.А.Ҷамадонӣ	53	25	25	47,2
н.Фархор	112	88	40	78,6
н.Темурмалик	18	42	42	2,3 бар
н.Данғара	139	462	460	3,3 бар
н.Ховалинг	120	23	23	19,2
н.Ш.Шохин	11	4	3	36,4
н.Балҷувон	4	12	11	3, бар
ш.Норак	187	169	156	90,4
Ҷамағи дар вилоят	1885	2169	1820	115,1

Таъсиси ҷойҳои нав, иловагӣ ва барқароршудаи корӣ аз тарафи шахсони воқеӣ дар моҳҳои январ-март соли 2023



Дар моҳҳои январ-март соли 2023 аз тарафи шахсони воқеӣ – 12479 ҷойҳои нави корӣ таъсис дода шуд, ки аз онҳо аз ҳисоби соҳибкоре, ки дар асоси патент фаъолият мекунад 572 ҷой (4,6 Ҷоиз), аз ҳисоби соҳибкоре, ки бо шаҳодатнома фаъолият мекунад – 421 ҷой (3,4 Ҷоиз), дар хоҷаҳои деҳқонӣ (оилавӣ) - 985 ҷой (7,9 Ҷоиз) ва дар хоҷаҳои наздиҳавлигии ёрирасон ва фаъолиятҳои гайрирасмӣ бе тартиб додани ҳуҷҷати тасдиқкунанда дар хонаводаҳо 9578 ҷой (76,8 Ҷоиз) мебошанд. Аз шумораи умумии ҷойҳои кории таъсис дода шуда 6264 ҷой (50,2 Ҷоиз) дар кишоварзӣ 3126 ҷой дар сохтмон (25,0 Ҷоиз), 1130 ҷой дар савдо (9,1 Ҷоиз), 295 ҷой дар нақлиёт, хоҷагии анбор ва алоқа (2,4 Ҷоиз) ва дар дигар намудҳои фаъолияти иқтисодӣ 1664 ҷойҳои нави корӣ (13,3Ҷоиз) таъсис дода шуд.

Дар қиёс ба моҳҳои январ-март соли 2022 аз тарафи шахсони воқеӣ шумораи ҷойҳои кори доимӣ, иловагӣ ва барқароршуда 20,4 Ҷоиз ё ин ки 2114 ҷойи корӣ зиёд таъсис дода шудааст.

Шумораи ҷойҳои нав, иловагӣ ва барқароршудаи кори таъсис дода шуда аз тарафи шахсони воқеӣ, аз рӯи намудҳои фаъолияти иқтисодӣ дар моҳҳои январ-марти солҳои 2022-2023

	таъсиси ҷойҳои нав, иловагӣ ва барқароршудаи кори аз тарафи шахсони воқеӣ, ҷой		с.2023 нисбат ба с.2022 ба ҳисоби фоиз
	2022	2023	
Ҳамагӣ аз рӯи намудҳои фаъолияти иқтисодӣ	10365	12479	120,4
аз он ҷумла:			
Дар баҳши воқеӣ	6993	9547	136,5
Кишоварзӣ, шикор ва чангалпарварӣ	3506	6264	178,7
Моҳипарварӣ	9	9	100,0
Саноати истихроҷи маъданҳои кӯҳӣ ва қорқарди қонҷо	-	96	-
Саноати қорқард	221	45	20,4
Нерӯи барқ, газ ва таъминоти об	-	7	-
Соҳтмон	3257	3126	96,0
Баҳши хизматрасонӣ	3372	2932	86,9
Савдои яқлухт ва чакана	1585	1130	71,3
Таъмири автомобилҳо, мототсиклҳо, молҳои маишӣ ва маводи истифодаи шахсӣ	32	45	140,6
Меҳмонхонаҳо	24	9	37,5
Тарабхонаҳо (ошхона, ҷойхона, бар, кафе, хӯроки умумӣ)	70	20	28,6
Нақлиёт, хоҷагии анбор ва алоқа	269	295	109,7
Амалиёт бо амволи ғайриманқул, иҷора ва фаъолияти тичоратӣ	-	-	-
Маориф	2	32	16,6
Тандурустӣ	-	-	-
Дигар хизматҳои коммуналӣ, иҷтимоӣ ва шахсӣ	1390	1401	100,8

¹Дар асоси қарори Ҳукумати Ҷумҳурии Тоҷикистон аз 9 феввали соли 2016 №57 “Дар бораи қоидаҳои баҳисобгирии ҷойҳои кори мавҷуда, барқароршуда ва нави дар соҳаҳои иқтисодии Ҷумҳурии Тоҷикистон, ки аз тарафи шахсони воқеӣ таъсис дода мешавад”.

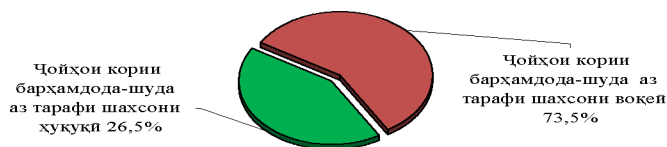
Шумораи чойҳои нав, иловагӣ ва барқароршудаи қорӣ таъсис дода шуда аз тарафи шахсони воқеӣ, дар сатҳи шаҳру ноҳияҳои вилояти Хатлон дар моҳҳои январ-мартӣ солҳои 2022-2023

	таъсиси чойҳои нав, иловагӣ ва барқароршудаи қорӣ аз тарафи шахсони воқеӣ, чой		с.2023 нисбат ба с.2022 бо ҳисоби фоиз
	2022	2023	
ш.Бохтар	211	247	117,1
н.Кӯшониён	410	435	106,1
н.Вахш	85	100	117,6
н.Хуросон	305	310	101,6
н.Дӯстӣ	825	180	21,8
н.Кубодиён	1774	1889	128,1
н.Ҷ.Балхӣ	1413	406	28,7
н.А.Ҷомӣ	236	239	101,3
н.Чайхун	270	3266	12,1 бар
н.Панҷ	76	287	3,8 бар
н.Шаҳритус	640	707	110,5
н.Ёвон	629	550	87,4
н.Н.Хусрав	184	180	98,8
ш.Леваконт	42	30	71,4
ш.Кӯлоб	508	528	103,9
н.Муъминобод	301	254	84,4
н.Восеъ	409	417	102,0
н.М.С.А.Ҳамадонӣ	329	457	138,9
н.Фархор	661	765	115,7
н.Темурмалик	78	126	161,5
н.Дангара	527	571	108,3
н.Ховалинг	354	348	98,3
н.Ш.Шоҳин	-	91	-
н.Балҷувон	29	33	113,8
ш.Норак	69	63	91,3
Ҳамагӣ дар вилоят	10365	12479	120,4

Дар моҳҳои январ-март соли 2023 гайр аз таъсиси ҷойҳои корӣ ҳамчунин барҳамхӯрии ҷойҳои корӣ ба қайд гирифта шудааст. Дар маҷмӯъ дар корхонаю ташкилотҳо дар моҳҳои январ-март соли 2023 – ум 611 ҳолатҳои барҳам додани ҷойҳои корӣ ба қайд гирифта шудааст, ки аз онҳо 260 ҷойи кори доимӣ, 48 ҷойи кори муваққатӣ ва 303 ҷойи корӣ мавсимӣ мебошанд. Асосан барҳамхӯрии ҷойҳои корӣ дар баҳши воқеӣ 383 ҷой (62,7 фоиз), ки аз онҳо дар кишоварзӣ – 80 ҷой, саноати истихроҷи канданиҳои ғоиданок – 1 ҷой, саноати коркард – 239 ҷой, таъминоти об, тозакунии, коркарди партовҳо ва дастрасии коркарди дуҷумдараҷа – 5 ҷой, сохтмон – 58 ҷойро ташкил додаанд, дар баҳши хизматрасонӣ бошад, 228 ҷой (37,3 фоиз), ки аз онҳо дар савдои яклухт ва чакана - 20 ҷой, нақлиёт, хочагии анбор ва алоқа – 22 ҷой, фаъолиятҳои молиявӣ ва сугурта – 19 ҷой, амалиёт бо амволи гайриманқул - 2 ҷой, фаъолияти касбӣ, илмӣ ва техникаӣ-46 ҷой, фаъолияти идоракунӣ ва ёрирасон-4 ҷой, идораи давлатӣ, мудофия, таъмини амният ва сугуртаи иҷтимоӣ - 16 ҷой, маориф – 72 ҷой, тандурустӣ – 16 ҷой ва дар дигар соҳаҳои баҳши хизматрасонӣ барҳамхӯрии ҷойҳои корӣ 11 ҷой мушоҳида карда шуд.

Дар моҳҳои январ-март соли 2023 ҳамчунин ҷойҳои корие, ки аз тарафи шахсони воқеӣ таъсис дода шуда буданд, 1698 ҷойи корӣ барҳам дода шудааст. Дар маҷмӯъ дар моҳҳои январ-март соли 2023 - ум барҳамхӯрии ҷойҳои корӣ аз тарафи шахсони ҳуқуқӣ ва воқеӣ 2309 ҷойро ташкил дод. Салдои таъсис ва барҳамхӯрии ҷойҳои корӣ дар корхонаю ташкилотҳо +1558 ҷойи кориро ташкил додааст. Салдои таъсис ва барҳамхӯрии ҷойҳои корие, ки аз тарафи шахсони воқеӣ таъсис дода шудаанд +10781 ҷойро ташкил додааст. Дар маҷмӯъ дар моҳҳои январ-март соли 2023-ум салдои таъсис ва барҳамхӯрии ҷойҳои корӣ +12339 ҷойи кориро ташкил додааст.

Барҳамхӯрии ҷойҳои корӣ аз тарафи шахсони ҳуқуқӣ ва воқеӣ
дар моҳҳои январ-март соли 2023



Шумораи чойҳои нав, иловагӣ ва барқароршудаи қорӣ, барҳамхӯрии чойҳои қорӣ

ва салдои таъсис ва барҳамхӯрии чойҳои қорӣ дар корхонаю ташкилотҳо, дар сатҳи шаҳру ноҳияҳои вилояти Хатлон дар моҳҳои январ–март соли 2023

	<i>таъсиси чойҳои нав, иловагӣ ва барқароршудаи қорӣ дар корхонаю ташкилотҳо, чой</i>	<i>ҳамагӣ чойҳои қорӣ барҳамдодашуда аз тарафи шахсони ҳуқуқӣ, чой</i>	<i>салдои ҳаракати чойҳои қорӣ(+,-), дар корхонаю ташкилотҳо, воҳид</i>
ш. Бохтар	58	53	5
н. Кушонӣён	46	-	46
н. Вахш	92	46	46
н. Хуросон	20	-	20
н. Дӯстӣ	36	22	14
н. Кубодиён	62	1	61
н. Ҷ. Балхӣ	88	33	55
н. А. Қомӣ	186	21	165
н. Қайхун	23	47	-24
н. Панҷ	124	7	117
н. Шаҳритус	54	163	-109
н. Ёвон	193	77	116
н. Н. Хусрав	6	-	6
ш. Леваконт	113	-	113
ш. Кӯлоб	158	19	139
н. Муъминобод	25	37	-12
н. Восеъ	60	-	60
н. М. С. А. Ҳамадонӣ	25	4	21
н. Фархор	88	51	37
н. Темурмалик	42	-	42
н. Данғара	462	17	445
н. Ховалинг	23	-	23
н. Ш. Шоҳин	4	5	-1
н. Балҷувон	12	-	12
ш. Норақ	169	8	161
Ҳамагӣ дар вилоят	2169	611	1558

Шумораи ҷойҳои нав, иловагӣ ва барқароршудаи қорӣ, барҳамхӯрии ҷойҳои қорӣ ва салдои таъсис ва барҳамхӯрии ҷойҳои қорӣ аз тарафи шахсони воқеӣ, дар сатҳи шаҳру ноҳияҳои вилояти Хатлон дар моҳҳои январ-март соли 2023

	<i>таъсиси ҷойҳои нав, иловагӣ ва барқароршудаи қорӣ аз тарафи шахсони воқеӣ, ҷой</i>	<i>ҳамагӣ ҷойҳои қорӣ барҳамдодашуда аз тарафи шахсони воқеӣ, ҷой</i>	<i>салдои ҳаракати ҷойҳои қорӣ(+,-), аз тарафи шахсони воқеӣ, воҳид</i>
ш.Бохтар	247	121	126
н.Кӯшонӣ	435	39	396
н.Вахш	100	41	59
н.Хуросон	310	143	167
н.Дӯстӣ	180	148	32
н.Кубодиён	1889	64	1825
н.Ҷ.Балхӣ	406	58	348
н.А.Ҷомӣ	239	-	239
н.Ҷайхун	3266	-	3266
н.Панҷ	287	-	287
н.Шаҳритус	707	308	399
н.Ёвон	550	-	550
н.Н.Хусрав	180	3	177
ш.Леваконт	30	19	11
ш.Кӯлоб	528	83	445
н.Муъминобод	254	30	224
н.Восеъ	417	68	349
н.М.С.А.Ҷамадонӣ	457	43	414
н.Фархор	765	302	463
н.Темурмалик	126	80	46
н.Дангара	571	-	571
н.Ховалинг	348	115	233
н.Ш.Шоҳин	91	-	91
н.Балҷувон	33	13	20
ш.Норак	63	20	43
Ҷамагӣ дар вилоят	12479	1698	10781

Шумораи ҷойҳои нав, иловагӣ ва барқароршудаи кории таъсис дода шуда
ва барҳамхурии ҷойҳои корӣ дар сатҳи шаҳру ноҳияҳои вилояти Хатлон
дар моҳҳои январ-март соли 2023

	<i>таъсиси ҷой- ҳои нав, иловагӣ ва барқарор шудаи корӣ дар корхонаю ташкилотҳо, ҷой</i>	<i>таъсиси ҷойҳои нав ва барқарорш даи корӣ аз тарафи шахсони воқеӣ, ҷой</i>	<i>ҳамагӣ таъсиси ҷойҳои кории нав, иловагӣ ва барқарор шуда аз тара фи шахсони ҳуқуқӣ ва воқеӣ, ҷой</i>	<i>ҳамагӣ ҷойҳои кории барҳам- додашуда аз тарафи шахсони ҳуқуқӣ ва воқеӣ, ҷой</i>	<i>салдои ҳаракати ҷойҳои корӣ(+,-), воқид</i>
ш. Бохтар	58	247	305	174	131
н. Кӯшонӣён	46	435	481	39	442
н. Вахш	92	100	192	87	105
н. Хуросон	20	310	330	143	187
н. Дӯстӣ	36	180	216	170	46
н. Кубодиён	62	1889	1951	65	1886
н. Ҷ. Балхӣ	88	406	494	91	403
н. А. Ҷомӣ	186	239	425	21	404
н. Ҷайхун	23	3266	3289	47	3242
н. Панҷ	124	287	411	7	404
н. Шаҳритус	54	707	761	471	290
н. Ёвон	193	550	743	77	666
н. Н. Хусрав	6	180	186	3	183
ш. Левакант	113	30	143	19	124
ш. Кӯлоб	158	528	686	102	584
н. Муъминобод	25	254	279	67	212
н. Восеъ	60	417	477	68	409
н. М. С. А. Ҷамадонӣ	25	457	482	47	435
н. Фархор	88	765	853	353	500
н. Темурмалик	42	126	168	80	88
н. Дангара	462	571	1033	17	1016
н. Ховалинг	23	348	371	115	256
н. Ш. Шоҳин	4	91	95	5	90
н. Балҷувон	12	33	45	13	32
ш. Норақ	169	63	232	28	204
Ҷамаги дар вилоят	2169	12479	14648	2309	12339

Оиди ҷойҳои кории ҳолӣ дар шаҳру ноҳияҳои
вилояти Хатлон дар моҳи апрели соли 2023

БОЗОРИ МЕҲНАТ

(аз рӯи маълумотҳои Агентии шугли аҳолии вилояти Хатлон)

	ҳамагӣ	саноат	сохт-мон	кишо-варзӣ	нақ-лиёт ва алоқа	маориф ва фарҳанг	танду-рустӣ	савдо ва хизмат-расонӣ	манзи-лио-ком-муна-лӣ	дигар соҳаҳо
Ҳамагӣ дар вилоят	2821	437	12	142	54	324	652	-	158	1042
ш.Бохтар	120	-	-	2	26	12	2	-	24	54
н.Кӯшониён	107	-	-	-	-	18	46	-	-	43
н.Вахш	181	-	-	-	-	-	79	-	-	102
н.Хуросон	203	-	-	118	6	35	27	-	-	17
н.Дӯстӣ	88	-	-	-	-	11	10	-	9	58
н.Қубодиён	142	-	-	6	5	41	38	-	2	50
н.Ҷ.Балхӣ	51	-	-	-	-	11	19	-	-	21
н.А.Ҷомӣ	78	-	-	-	-	-	5	-	-	73
н.Ҷайхун	53	-	-	-	-	13	9	-	-	31
н.Панҷ	83	-	-	-	-	5	-	-	-	78
н.Шахритус	148	-	-	-	-	8	13	-	6	121
н.Ёвон	248	143	-	8	7	20	33	-	14	23
н.Н.Хусрав	80	-	-	-	-	15	41	-	-	24
ш.Леваконт	78	41	-	-	-	5	-	-	-	32
ш.Кӯлоб	167	75	-	-	-	-	-	-	54	38
н.Муъминобод	128	-	-	-	-	18	58	-	-	52
н.Восеъ	107	3	-	4	8	2	62	-	8	20
н.Ҳамадонӣ	67	-	8	-	-	39	10	-	3	7
н.Фархор	90	22	-	-	2	7	22	-	6	31
н.Темурмалик	28	-	-	-	-	-	-	-	-	28
н.Данғара	216	81	-	4	-	19	35	-	-	77
н.Ховалинг	73	-	-	-	-	16	31	-	-	26
н.Ш.Шоҳин	120	17	4	-	-	17	63	-	-	19
н.Балҷувон	33	-	-	-	-	8	14	-	1	10
ш.Норак	132	55	-	-	-	4	35	-	31	7

ОИДИ ТАШКИЛ ВА ГУЗАРОНИДАНИ ЯРМАРКАҲОИ ҶОЙҲОИ КОРИИ ХОЛӢ
ВА БО КОРТАӢМИНКУНИИ ШАӢРВАНДОН АЗ РӢИ МАӢЛУМОТӢОИ

АГЕНТИИ ШУҒЛИ АҲОЛИИ ВИЛОЯТИ ХАТЛОН
ДАР МОҲҲОИ –ЯНВАР-АПРЕЛИ СОЛИ 2023

	Нақшаи гузаронидаани	шумораи ярмаркаҳо		шумораи корхонаҳои иштирок- намуда		ҷойҳои ҳолии кор пешниҳод- шуда		ба ҷои кор роҳхат гирифтаанд		бо кор таъмин шуданд	
		дар 1 моҳ	аз ав- вали сол	дар 1 моҳ	аз ав- вали сол	дар 1 моҳ	аз ав- вали сол	дар 1 моҳ	аз ав- вали сол	дар 1 моҳ	аз ав- вали сол
		Вилояти Хатлон	302	45	163	339	1840	3432	2663	597	2701
ш.Бохтар	13	2	6	9	73	143	114	41	158	33	118
н. Кушониён	13	2	6	6	48	106	170	26	94	14	64
н.Вахш	12	2	6	6	58	189	120	28	98	14	41
н.Хуросон	12	2	7	8	56	203	195	18	66	16	48
н.Дустӣ	12	1	5	18	92	90	52	4	31	4	30
н.Кубодиён	12	2	7	20	78	134	148	47	163	37	103
н. Ҷ.Балхӣ	12	2	6	8	40	61	99	29	103	25	78
н.А. Ҷомӣ	12	1	5	8	44	87	70	18	108	15	68
н. Ҷайхун	12	2	7	19	128	55	80	55	305	38	158
н.Панҷ	12	1	6	20	131	68	68	20	153	14	97
н.Шаҳритус	12	2	7	15	62	145	96	50	175	26	106
н.Ёвон	12	2	7	11	73	225	207	33	109	30	87
н.Н.Хусрав	12	2	7	14	98	80	-	34	148	28	142
ш.Леваконт	12	1	5	7	53	81	97	10	67	8	48
ш.Кӯлоб	12	2	7	11	47	227	84	11	69	11	54
н.Муъминобод	12	2	7	19	60	198	164	17	53	17	48
н.Восеъ	12	2	7	21	104	199	130	11	64	10	42
н.Ҷамадонӣ	12	2	7	9	61	136	60	13	50	13	50
н.Фархор	12	2	7	17	66	113	40	23	89	23	89
н.Темурмалик	12	2	7	12	59	62	24	22	88	22	88
н.Дангара	12	2	7	12	102	214	276	23	111	20	99
н.Ховалинг	12	2	7	17	64	166	85	19	139	19	72
н.Ш.Шохин	12	2	7	16	74	240	108	15	63	15	63
н.Балчувон	12	2	7	22	95	74	35	18	101	18	79
ш.Норак	12	1	6	14	74	136	141	12	96	12	96

1.4.2. ТАЛАБОТ ВА ПЕШНИҲОД БА ҚУВВАИ КОРӢ

Дар охири моҳи март соли 2023 дар Раёсати Агентии меҳнат ва шугли аҳоли дар вилоят 20602 ҳазор нафар корталаб дар қайд буд, ки нисбат ба ҳамин давраи соли 2022-ум 3,7 фоиз ва нисбати моҳи январ соли 2023-ум 13,0 фоиз кам шудааст. Дар моҳи март соли 2023-юм 3474 ҳазор нафар муроҷиаткарда барои таъмини кор дар қайди Раёсати Агентии меҳнат ва шугли аҳоли дар вилоят гирифта шуда (нисбат ба ҳамин давраи соли 2022-ум 25,9 фоиз зиёд мебошад), 2896 ҳазор нафар бекорон бо кор таъмин карда шудаанд (83,4 фоизи дар қайд гузошташудаи муроҷиаткардаҳо барои таъмини кор), ки нисбат ба ҳамин давраи соли гузашта 10,9 фоиз зиёд шудааст.

	<i>Шаҳрвандони қобили меҳнати бекори корталаб дар охири давра дар қайд буда, нафар</i>		<i>шумораи шаҳрвандони муроҷиаткардаи дар қайди хадамоти шугли аҳоли барои таъмини кор гузошта шуда, нафар</i>		<i>хадамоти шугли аҳоли бо кор таъмин кардааст, нафар</i>	
	<i>ҳамагӣ</i>	<i>аз чумла занҳо</i>	<i>ҳамагӣ</i>	<i>аз чумла занҳо</i>	<i>ҳамагӣ</i>	<i>аз чумла занҳо</i>
соли 2022						
январ	20002	9637	2080	1025	1362	724
феврал	21366	10870	3759	2112	1681	761
март	21404	11120	5204	2795	2612	1292
семоҳаи I	20924	10542	3681	1977	1885	926
апрел	22191	11200	3440	1358	1973	967
май	22759	11236	3454	1513	2067	1083
июн	24165	12045	4861	2474	2920	1391
нимсолаи I	21981	11018	3800	1879	2102	1036
июл	24394	12219	2583	1274	1832	870
август	24298	12037	3378	1695	2830	1507
сентябр	24464	12219	4351	2353	3377	1772
9 моҳ	25467	11398	3679	1844	2295	1152
октябр	24998	12352	2782	1500	1781	959
ноябр	25279	12286	3057	1351	2105	1054
декабр	23538	11508	3369	1816	2422	1318
январ- декабр	23238	11561	3526	1772	2247	1142
соли 2023						
январ	23130	11452	2116	1116	1208	681
феврал	23687	11702	2759	1382	1675	797
март	20602	10093	3474	1711	2896	1390

Шумораи ҷойҳои холии кор, ки корхонаҳо ба Раёсати Агентии меҳнат ва шугли аҳоли дар охири моҳи март соли 2023 пешниҳод кардаанд, нисбат ба ҳамин давраи соли 2022-ум 12,6 фоиз зиёд шуда, 2839 ҷойро ташкил додаанд. Шумораи ҷойҳои холии корӣ арзшуда нисбат ба моҳи феврал соли 2023-ум 1,7 фоиз кам шудааст. Сарборӣ ба як ҷойҳои холии кории арзшуда 7,3 нафарро ташкил дод (дар моҳи март соли 2022-ум 8,5 нафар буд).

1.4.4. БЕКОРӢ

БЕКРОНИ РАСМӢ БА ҚАЙД ГИРИФТАШУДА

Шумораи бекорони дар Раёсати Агентии меҳнат ва шугли аҳоли дар вилояти Хатлон расмӣ ба қайд гирифташуда дар охири моҳи март соли 2023-юм 13526 нафарро ташкил карда, нисбат ба моҳи март соли 2022-ум 18,2 фоиз кам шудааст. Аз ҷумлаи бекорони ба қайд гирифташуда занон 41,3 фоиз (5587 ҳазор нафар) Сатҳи бекории расмӣ ба қайд гирифташуда 1,4 фоизи қувваи кориро ташкил кард.

	Шумораи бекорони расмӣ эътирофшуда дар охири моҳ, нафар	аз он ҷумла		сокинони деҳот, нафар		аз рӯи бекорӣ кӯмакпулӣ таъин карда шудааст, нафар
		занон	шахсони 15-29 сола	ҳамагӣ	занон	
соли 2022						
январ	14972	7260	9738	10960	4453	171
феврал	16316	7711	10061	10554	4546	333
март	16546	8114	9973	11716	5455	541
апрел	16870	8020	10966	12356	5313	507
май	17186	7874	11071	12467	5223	341
июн	18217	8377	11855	13127	5361	262
июл	18267	8504	12015	12951	5450	365
август	18163	8287	12199	12397	4903	361
сентябр	17992	8202	12240	13233	5336	567
октябр	18448	8427	12289	13123	5393	325
ноябр	18878	8281	12336	11863	5306	305
декабр	16760	7160	11148	11597	4721	624
соли 2023						
январ	16063	6937	10371	10974	4477	137
феврал	16283	6985	10905	11406	4524	162
март	13526	5587	8436	3397	3455	33

Дар тадбирҳои қабулшуда ҳимояи иҷтимоии бекорони ба қайд гирифташуда ва баланд бардоштани қобилияти рақобати онҳо дар бозори меҳнат ба назар гирифта шудааст: тайёрии касбӣ, таълим ва тақмили ихтисос, ташкили ҷойҳои кории ҷамъиятии музднок.

Тадбирҳои оид ба кӯмаки иҷтимоии бекорони расмӣ ба қайд гирифташуда

	дар охири мохи марти с.2022			дар охири мохи марти с.2023		
	ҳамагӣ, нафар	аз он ҷумла занон	аз он ҷумла ашхоси 15-29 сола	ҳамагӣ, нафар	аз он ҷумла занон	аз он ҷумла ашхоси 15-29 сола
Шумораи бекорони расмӣ ба қайд гирифташуда дар охири моҳ аз он ҷумла:	14784	7354	9375	13526	5587	8436
-кӯмак таъин карда шудааст	7083	99	х	7028	74	х
- ба тайёрии касбӣ фиристода шудааст	2079	1427	х	151	101	х
- аз шумораи таълими касбӣ гузашта ҳамагӣ бо кор таъмин карда шуданд	0	0	х	-	-	х
Ба корҳои ҷамъиятии музднок ҷалб карда шудаанд	326	144	х	367	179	х

1.5. САТҲИ ЗИНДАГӢ, МУЗДИ МЕҲНАТ 1.5.1. ҲАҚҚИ МЕҲНАТ

Музди миёнаи ҳармоҳаи номиналии меҳнат, ки ба кормандони кироҷор пардохта шуд, дар моҳҳои январ-марти соли 2023 ба андозаи 1492,90 сомонӣ буда, музди меҳнат нисбат ба моҳҳои январ-марти соли 2022-ум 22,1 фоиз зиёд шуда, нисбат ба моҳи феввали соли 2023-ум бошад, 1,6 фоиз зиёд шудааст. Музди ҳадди ақал 600 сомони ро ташкил медиҳад.

5. САТҲИ ФОНДИ МУЗДИ МЕҲНАТ ВА МУЗДИ КОР 1.5.1. ФОНДИ МУЗДИ МЕҲНАТИ ВИЛОЯТИ ХАТЛОН

	фонди музди меҳнати хармоҳаи пардохтшудаи кор		
	январ-марти. 2022 ҳазор сомони	январ-март с.2023 ҳазор сомони	январ-март с. 2023 нисбат ба январ-март с.2022 ба ҳисоби фоиз
Ҳамагӣ аз рӯи намудҳои фаъолияти иқтисодӣ	648206,7	800242,4	123,4
аз он ҷумла			
Дар баҳши воқеӣ	152509,4	194215,2	127,3
Кишоварзӣ, хоҷагии чангал ва моҳипарварӣ	18073,8	20646,5	114,2
Истихроҷи канданиҳои ғоиданок	12640,8	15314,7	121,2
Саноати коркард	49722,1	62453,0	125,6
Таъмини нерӯи барқ, газ, буг ва хунокунии ҳаво	40296,6	50293,6	124,8
Таъминоти об, тозакунии, коркарди партовҳо ва дастрасии коркарди дуҷумдараҷа	8318,0	9635,8	115,8
Соҳтмон	23458,1	35871,6	152,9
Баҳши хизматрасонӣ	495697,3	606027,2	122,3
Савдои яқлухт ва чакана, таъмири нақлиёти автомобилӣ ва мототсикл	11068,6	12463,4	112,6
Нақлиёт ва хоҷагии анбор	9827,1	10870,7	110,6
Меҳмонхонаҳо ва тарабхонаҳо	897,5	1371,6	152,8
Иттилоот ва алоқа	4192,4	4705,8	112,2
Фаъолияти молиявӣ ва сугурта	33819,3	41137,0	121,6
Амалиёт бо амволи гайриманқул	4026,6	4788,1	118,9
Фаъолияти касбӣ, илмӣ ва техникаӣ	12271,7	14067,5	114,6
Фаъолияти идоракунии ва ёрирасон	937,4	868,4	92,6
Идоракунии давлатӣ, муҳофизат таъмини амният ва сугуртаи иҷтимоӣ	40279,4	48837,5	121,2
Маориф	263533,6	329744,7	125,1
Тандурустӣ ва хизматрасониҳои иҷтимоӣ ба аҳоли	97414,6	116446,0	119,5
Фаъолият дар соҳаи санъат, ташкили чорабиниҳои хушдиқунанда ва истироҳат	7260,6	8490,1	116,9
Дигар хизматрасониҳо	10168,5	12236,4	120,3
Фаъолияти ташкилотҳо ва намоёндагӣҳои хориҷӣ	-	-	-

Фонди музди меҳнат дар шаҳру ноҳияҳои вилояти Хатлон

	дар моҳҳои январ-марти солҳои 2022-2023		
	фонди музди меҳнати ҳармоҳаи пардохтшудаи қор январ-март с. 2022 ҳазор сомони	январ-март с. 2023 ҳазор сомони	январ-март с. 2023 нисбат январ-март с. 2022 ба ҳисоби фоиз
Вилояти Хатлон	648206,7	800242,4	123,4
ш. Бохтар	79510,7	96328,2	121,1
н. Кӯшонӣён	29184,0	38577,0	132,2
н. Вахш	21189,9	24893,6	117,5
н. Хуросон	15614,0	18447,9	118,1
н. Дӯстӣ	14682,1	17752,4	120,9
н. Қубодиён	19624,9	22923,7	116,8
н. Ҷ. Балхӣ	26289,1	31273,4	118,9
н. А. Қомӣ	18875,6	22593,1	119,7
н. Ҷайхун	17870,8	21580,7	120,8
н. Панҷ	15854,6	22369,2	141,1
н. Шахритус	18532,6	22542,6	121,6
н. Ёвон	44654,3	54754,6	122,6
н. Н. Хусрав	5450,4	6684,1	122,6
ш. Леваконт	16813,6	21094,3	125,5
ш. Қӯлоб	66895,8	84372,0	126,1
н. Мӯъминобод	14272,3	15556,2	109,0
н. Восеъ	27166,6	35286,8	129,9
н. М. С. А. Ҳамадонӣ	16834,7	20363,4	121,0
н. Фархор	22861,7	29067,5	127,1
н. Темурмалик	12909,5	14063,1	108,9
н. Дангара	62974,8	71140,0	113,0
н. Ховалинг	19464,7	24115,1	123,9
н. Ш. Шохин	12296,2	14015,3	114,0
н. Балҷувон	6696,5	8292,0	123,8
ш. Норақ	41687,2	62156,5	149,1

ФАРҚИЯТИ МУЗДИ МЕҲНАТ

Музди меҳнати камтарин дар моҳҳои январ-март соли 2023 дар баҳши воқеии намудҳои фаъолияти иқтисодӣ дар кормандони кишоварзӣ, хоҷагии чангал ва моҳипарварӣ 742,73 сомониро ташкил дод. Музди меҳнати аз ҳама баланд дар баҳши воқеии иқтисодиёт дар таъмини нерӯи барқ, газ, буг ва хунуккунии ҳаво истехсоли коркард 4300,80 истихроҷи канданиҳои ғоиданок 2506,09 (саноати коркард) 2217,71 сомонӣ, таъмини об тозакуни, коркарди партовҳо ва дастрасии коркарди дуҷумдараҷа 1061,80 сомонӣ ва сохтмон 2516,25 сомониро ташкил медиҳад. Умуман дар баҳши воқеии намудҳои фаъолияти иқтисодӣ музди миёнаи ҳармоҳаи меҳнат дар моҳҳои январ-март соли 2023-юм 2000,26 сомониро ташкил дода, нисбат ба моҳҳои январ-март соли 2022-ум 20,1 фоиз зиёд шудааст.

Дар баҳши хизматрасонии намудҳои фаъолияти иқтисодӣ музди меҳнати аз ҳама баланд дар кормандони фаъолияти молиявӣ ва сугурта 3706,04 сомонӣ, дар нақлиёт ва хоҷагии анбор –1437,35 сомонӣ ва дар дигар хизматрасониҳо – 2118,86 сомонӣ ба қайд гирифта шудааст.

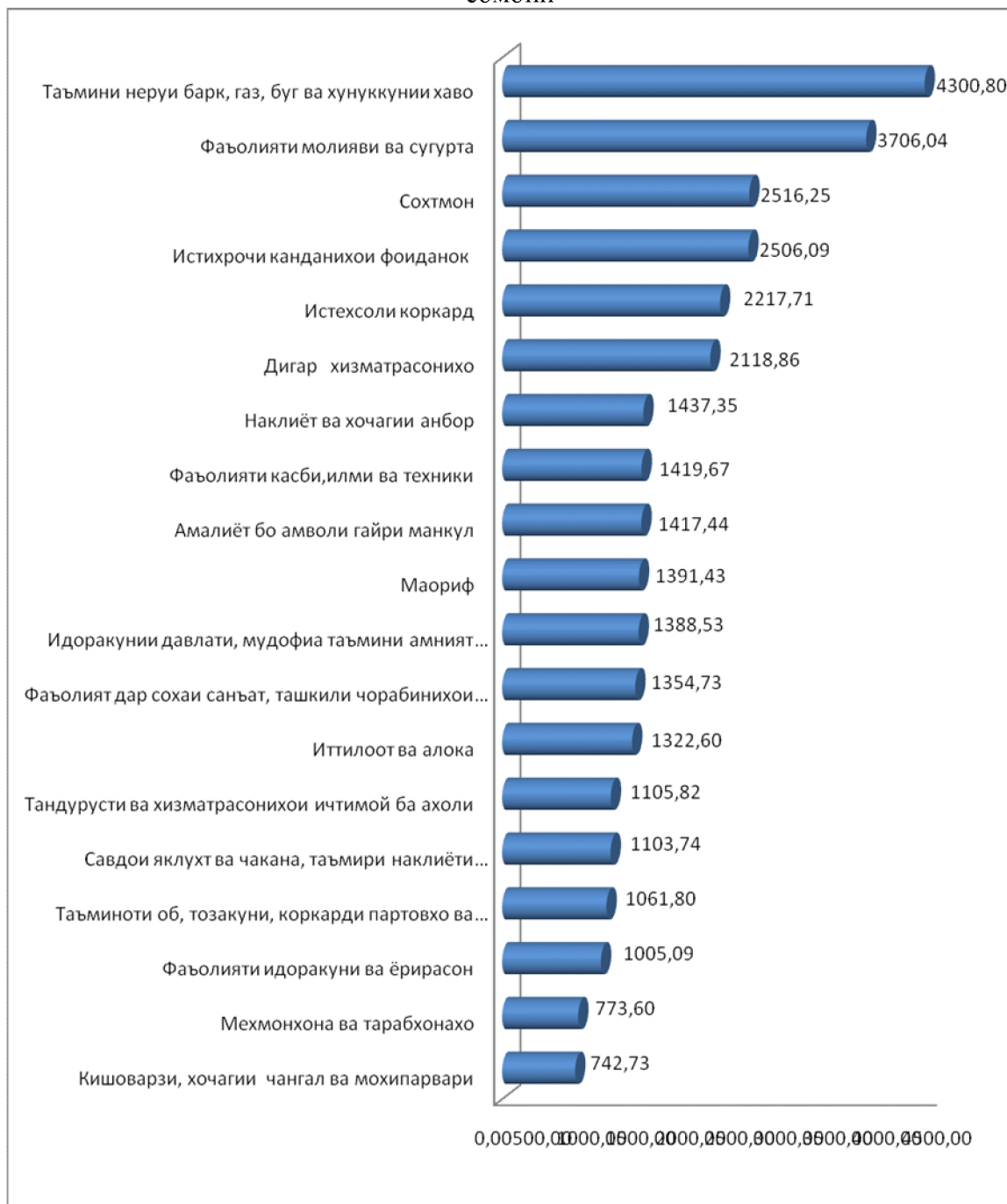
Умуман музди миёнаи ҳармоҳаи меҳнати кормандони баҳши хизматрасонии намудҳои фаъолияти иқтисодӣ дар моҳҳои январ-март 2023юм 1380,67 сомониро ташкил дода, нисбат ба ҳамин давраи гузашта 22,2 фоиз зиёд шудааст.

Музди миёнаи меҳнати ҳармоҳаи кормандони кироя аз рӯи намудҳои фаъолияти иқтисодии вилоят, ки дар моҳҳои январ-март соли 2023 ҳисоб карда шудааст

	<i>музди миёнаи ҳармоҳаи ҳисобкардашудаи кор</i>			
	<i>январ-март с. 2023, сомони</i>	<i>январ-март с. 2023 бо фоиз нисбат ба январ-март с.2022</i>	<i>январ-март с 2023 бо фоиз нисбат ба январ декабри 2022</i>	<i>таносуб нисбат ба сатҳи музди миёнаи ҳармоҳаи ҳисобкардашуда и кор дар моҳҳои январ-март соли 2023, ба ҳисоби фоиз</i>
Хамагӣ аз рӯи намудҳои фаъолияти иқтисодӣ аз он ҷумла:	1492,90	122,1	114,4	X
Дар баҳши воқеӣ	2000,26	120,1	132,1	134,0
Кишоварзӣ, хоҷагии ҷангал ва моҳипарварӣ	742,73	114,8	122,7	49,7
Истихроҷи канданиҳои фойданок	2506,09	117,2	105,7	167,9
Истеҳсоли коркард (саноати коркард)	2217,71	110,0	116,5	148,6
Таъмини нерӯи барқ, газ, бӯғ ва хунуқунии ҳаво	4300,80	123,4	118,1	2,9 бар
Таъминоти об, тозакунии, коркарди партовҳо ва дастрасии коркарди дуҷумдараҷа	1061,80	112,9	109,7	71,1
Соҳтмон	2516,25	135,6	126,8	168,5
Баҳши хизматрасонӣ	1380,67	122,2	110,6	92,5
Савдои яклухт ва ҷакана, таъмири нақлиёти автомобилӣ ва мототсикл	1103,74	110,0	107,8	73,9
Нақлиёт ва хоҷагии анбор	1437,35	110,1	102,8	96,3
Меҳмонхонаҳо ва тарабхонаҳо	773,60	118,9	116,2	51,8
Иттилоот ва алоқа	1322,60	114,4	109,3	88,6
Фаъолияти молиявӣ ва сугурта	3706,04	121,5	109,0	2,5 бар
Амалиёт бо амволи гайриманқул	1417,44	119,1	102,3	94,9
Фаъолияти касбӣ, илмӣ ва техникӣ	1419,67	113,9	105,4	95,1
Фаъолияти идоракунии ва ёрирасон	1005,09	106,8	107,4	67,3
Идоракунии давлатӣ, муҳофизат таъмини амният ва сугуртаи иҷтимоӣ	1388,53	123,8	116,9	93,0
Маориф	1391,43	125,0	112,7	93,2
Тандурустӣ ва хизматрасониҳои иҷтимоӣ ба аҳоли	1105,82	119,7	105,7	74,1
Фаъолият дар соҳаи санъат, ташкили ҷораби-ниҳои хушдилкунанда ва истироҳат	1354,73	114,5	110,8	90,7
Дигар хизматрасониҳо	2118,86	116,9	109,5	141,9
Фаъолияти ташкилотҳо ва намояндагиҳои хориҷӣ (экстerrиториали)	-	-	-	-

Музди миёнаи ҳармоҳаи меҳнат аз рӯи намудҳои фаъолияти иқтисодӣ

дар вилояти Хатлон дар моҳҳои январ-марти соли 2023
сомонӣ



Музди миёнаи ҳармоҳаи ҳисобшудаи меҳнати кормандони кирои мувофиқи шаҳру ноҳияҳои вилоят дар моҳҳои январ-марти соли 2023

БОЗОРИ МЕҲНАТ

	<i>музди миёнаи ҳармоҳаи ҳисобкардашудаи кор</i>			<i>таносуб нисбат ба сатҳи музди миёнаи ҳармоҳаи ҳисобкардашудаи кор дар моҳи январ-марти с.2023, ба ҳисоби фоиз</i>
	<i>январ-март с. 2023, сомони</i>	<i>январ-март с. 2023 ба фоиз нисбат ба январ-март с.2022</i>	<i>январ-март с 2023 ба фоиз нисбат ба январ декабри 2022</i>	
ш. Бохтар	1900,19	118,4	107,1	127,3
н. Кушониён	1439,98	131,7	140,2	96,5
н. Вахш	1201,72	120,2	110,8	80,5
н. Хуросон	1221,07	120,0	110,8	81,8
н. Дӯстӣ	1234,09	122,9	110,8	82,7
н. Кубодиён	1296,66	121,6	113,2	86,9
н. Ҷ. Балхӣ	1134,82	117,0	110,6	76,0
н. А. Чомӣ	1279,70	120,3	113,3	85,7
н. Ҷайхун	1368,64	120,6	115,4	91,7
н. Панҷ	1392,94	143,7	136,4	93,3
н. Шахритус	1278,80	117,9	111,3	85,7
н. Ёвон	1746,73	124,4	114,6	98,9
н. Н. Хусрав	1143,75	124,6	108,9	76,6
ш. Леваконт	1346,50	116,3	110,8	90,2
ш. Кӯлоб	1516,69	124,4	111,5	101,6
н. Муъминобод	1062,80	109,5	108,0	71,2
н. Восеъ	1230,23	128,9	117,8	82,4
н. М. С. А. Ҷамадонӣ	1116,23	119,0	108,0	74,8
н. Фархор	1154,57	128,1	126,9	77,3
н. Темурмалик	1304,68	111,2	104,1	87,4
н. Дангара	1991,88	107,3	111,4	113,4
н. Ховалинг	1834,41	123,6	105,9	122,9
н. Ш. Шохин	1091,02	114,1	108,3	73,1
н. Балҷувон	1212,81	121,5	108,2	81,2
ш. Норақ	2898,55	135,2	116,4	194,2
Дар вилоят	1492,90	122,1	114,4	X

1.5.2. ҚАРЗДОРӢ АЗ ПАРДОХТИ МУЗДИ МЕҲНАТ

Маблағи умумии қарздорӣ аз пардохти музди меҳнат бо назардошти солҳои гузашта то 1-уми апрели соли 2023-ум 989,9 ҳазор сомони ро ташкил дода ва аз аввали соли чори 537,4 ҳазор сомони аст.

Дараҷаи қарздорӣ муҳлаташ гузашта аз пардохти музди меҳнат

	<i>маблағи умумии қарздорӣ аз пардохти музди меҳнат бо назардошти солҳои гузашта, дар охири моҳ, ҳазор сомони</i>	<i>дар соли ҳисобот, ҳазор сомони</i>	<i>дар соли ҳисобот, ба ҳисоби фоиз нисбат ба маблағи умумии қарздорӣ</i>
	соли 2022		
январ	6087,9	-	-
феврал	2812,1	292,5	10,4
март	2364,6	469,2	19,8
апрели	1604,0	653,1	40,7
майи	260,7	25,5	9,8
июн	267,3	261,3	97,8
июл	237,9	237,9	100,0
август	246,6	246,6	100,0
сентябр	338,4	338,4	100,0
октябр	116,0	116,0	100,0
ноябр	356,3	356,3	100,0
декабр	632,5	632,5	100,0
	соли 2023		
январ	617,1	-	-
феврал	729,5	277,1	38,0
март	989,9	537,4	54,3

То 1-уми апрели соли 2023 нисбат ба маълумоти то 1-уми марти соли 2023 қарздорӣ ба маблағи 260,4 ҳазор сомони ё 35,7 фоиз зиёд шудааст.

Қарздорӣ аз пардохти музди меҳнат то 1-уми апрели соли 2023-ум нисбат ба маълумоти то охири моҳи марти соли 2023 дар баҳши воқеии намудҳои фаъолияти иқтисодӣ 245,5 ҳазор сомони зиёд шуда 975,0 ҳазор сомони ро ташкил кард.

Зиёдшавии қарздорӣ аз пардохти музди меҳнат асосан дар намуди фаъолияти иқтисодии баҳши хизматрасони ба маблағи 14,9 ҳазор сомони дар иттилоот ва алоқа дида мешавад.

	Қарздорӣ аз пардохти музди меҳнат				
	то 1-уми апрели соли 2023, ҳазор сомонӣ	таносуби қарздорӣ дар соли 2023 нисбат ба қарздорӣ бо назардошти солҳои гузашта, ба ҳисоби фоиз	қарздорӣ дар моҳи ҳисоботи с.2023, ҳазор сомонӣ	таносуби қарздорӣ дар соли 2023 нисбат ба қарздорӣ бо назардошти солҳои гузашта, ба ҳисоби фоиз	то 1-уми апрели соли 2023 ба ҳисоби фоиз нисбат ба 1-уми март с.2023
Ҳамагӣ аз руи намудҳои фаъолияти иқтисодӣ аз он ҷумла:	989,9	537,5	260,4	54,3	135,7
Дар бахши воқеӣ	975,0	522,6	245,5	53,6	133,6
Кишоварзӣ, хоҷагии чангал ва моҳипарварӣ	-	-	-	-	-
Истихроҷи канданиҳои ғоиданок	-	-	-	-	-
Истеҳсоли коркард (саноати коркард)					
Таъминоти об, тозакунии коркарди партовҳо ва дастрасии коркарди дуҷумдараҷа	-	-	-	-	-
Соҳтмон	-	-	-	-	-
Бахши хизматрасонӣ	14,9	14,9	14,9	100,0	-
Савдои яқлӯхт ва чакана, таъмири нақлиёти автомобилӣ ва мототсикл	-	-	-	-	-
Нақлиёт ва хоҷагии анбор	-	-	-	-	-
Иттилоот ва алоқа	14,9	14,9	14,9	100,0	-

Қарздорӣ аз пардохти музди меҳнат дар сатҳи шаҳру ноҳияҳои вилояти Хатлон

	<i>то 1 апрели соли 2023, ҳазор сомонӣ</i>		<i>қарздорӣ дар моҳи ҳисоботи с.2023, ҳазор сомонӣ</i>	<i>таносуби қарздорӣ дар соли 2023 нисбат ба қарздорӣ бо назардошти солҳои гузашта, ба ҳисоби фоиз</i>	<i>то 1-уми апрели соли 2023 ба ҳисоби фоиз нисбат ба то 1-уми март с.2023</i>
	<i>бо назардошти қарздории солҳои гузашта</i>	<i>соли 2023</i>			
ш.Бохтар	-	-	-	-	-
н.Кӯшониён	-	-	-	-	-
н.Вахш	-	-	-	-	-
н.Хуросон	-	-	-	-	-
н.Дусти	-	-	-	-	-
н.Кубодиён	-	-	-	-	-
н.Ҷ.Балхӣ	-	-	-	-	-
н.А.Ҷомӣ	-	-	-	-	-
н.Ҷайхун	-	-	-	-	-
н.Панҷ	-	-	-	-	-
н.Шаҳритус	-	-	-	-	-
н.Ёвон	975,0	522,6	245,5	53,6	133,6
н.Н.Хусрав	-	-	-	-	-
ш.Левакант	-	-	-	-	-
ш.Кӯлоб	-	-	-	-	-
н.Мӯъминобод	3,6	3,6	3,6	100,0	-
н.Восеъ	3,4	3,4	3,4	100,0	-
н.М.С.А.Ҷамадон ӣ	3,6	3,6	3,6	100,0	-
н.Фархор	4,2	4,2	4,2	100,0	-
н.Темурмалик	-	-	-	-	-
н.Данғара	-	-	-	-	-
н.Ховалинг	-	-	-	-	-
н.Ш. Шохин	-	-	-	-	-
н.Балчувон	-	-	-	-	-
ш.Норак	-	-	-	-	-
Дар вилоят	989,9	537,4	260,4	54,3	135,7

2. СОҶАИ БУЌЕТ ВА МОЛИЯ

2.1. НИШОНДИҲАНДАҲОИ БУЌЕТИ ВИЛОЯТӢ

Мувофиқи маълумоти Сарраёсати молияи вилояти Хатлон дар моҳҳои январ-апрели соли 2023 даромади буҷети вилоят 881353,8 ҳазор сомониро ташкил дод, ки нисбат ба моҳҳои январ-апрели соли 2022-ум 132650,8 ҳазор сомони зиёд шуда, 101,5 фоизи нақшаи аниқшударо ташкил дод.

Андоз аз даромад дар моҳҳои январ-апрели соли 2023-юм 310269,1 ҳазор сомониро ташкил дод, ки ин нисбат ба моҳҳои январ-апрели соли 2022-ум 45885,0 ҳазор сомони зиёд шудааст. Ҳиссаи андози даромад аз шахсони воқеӣ дар ҳаҷми умумии даромади буҷети вилоят дар ин давра 35,2 фоизро ташкил дода нисбат ба нақшаи аниқшуда 100,6 фоизро ташкил медиҳад.

Андоз аз молу мулк дар моҳҳои январ-апрели соли 2023-юм 78037,9 ҳазор сомониро ташкил дод, ки нисбат ба моҳҳои январ-апрели соли 2022-ум 13802,0 ҳазор сомони зиёд шудааст. Ҳиссаи андоз аз молу мулк дар ҳаҷми умумии даромади буҷети вилоят дар ин давра 8,9 фоизро ташкил дода нисбат ба нақшаи аниқшуда 111,8 фоизро ташкил дод.

Инчунин андоз аз арзиши иловашуда дар моҳҳои январ-апрели соли 2023-юм 121406,0 ҳазор сомониро ташкил дод, ки нисбат ба моҳҳои январ-апрели соли 2022-ум 15721,1 ҳазор сомони зиёд шудааст. Ҳиссаи андоз аз арзиши иловашуда дар ҳаҷми умумии даромади буҷети вилоят дар ин давра 13,8 фоизро ташкил медиҳад.

Иҷрои даромади буҷети маҳаллӣ дар моҳҳои январ-апрели соли 2023

	нақшаи аниқшуда дар моҳҳои январ-апрели с.2023	ҳамагӣ иҷро шуд дар моҳҳои январ-апрели с.2023	(ҳазор сомони)	
			фоизи иҷро	ба ҳисоби фоиз нисбат ба чамъбаст
Даромадҳо- ҳамагӣ	868668,2	881353,8	101,5	100,0
Андоз аз даромад	308343,7	310269,1	100,6	35,2
Андоз аз молу мулк	69780,9	78037,9	111,8	8,9
Андоз аз арзиши иловашуда	120611,3	121406,0	100,7	13,8
Низомҳои махсуси андозбандӣ	74539,8	70892,4	95,1	8,0
Аксизҳо	254,9	255,9	100,4	-
Андоз барои захираҳои табиӣ	14624,2	17563,0	120,1	2,0
Бочи давлатӣ	10397,7	11574,5	111,3	1,3
Пардохтҳои дигари маҳаллӣ	6174,5	7819,3	126,6	0,9
Маблағҳои равонашуда аз бақияи озод	9641,8	9641,8	100,0	1,1
Маблағҳои мақсаднок	254000,0	253594,5	99,8	28,8

Иҷрои даромади буҷети маҳаллӣ
дар моҳҳои январ-апрели соли 2023

(ҳазор сомонӣ)

	нақшаи аниқшуда дар моҳҳои январ- апрели с.2023	ҳамагӣ иҷро шуд дар моҳҳои январ- апрели с.2023	фоизи иҷро	ба ҳисоби фоиз нисбат ба ҷамъбаст
Ҳисоббаробаркуни бо ноҳияҳо	-	-	-	-
Маблагҳои гирифташуда бо роҳи ҳисоббаробаркуни	299,4	299,4	-	-
Маблагҳои бо роҳи ҳисоббаробар-куни аз буҷети вилоят	-	-	-	-
Баргардонидани қарзӣ (ссуда)	-	-	-	-
Барзиёдии харочот бар даромад (қасри буҷет)	-	-	-	-

Иҷрои харочоти буҷети маҳаллӣ
дар моҳҳои январ-апрели соли 2023

(ҳазор сомонӣ)

	нақшаи аниқшуда дар моҳҳои январ- апрели с.2023	ҳамагӣ иҷро шуд дар моҳҳои январ- апрели с.2023	фоизи иҷро	ба ҳисоби фоиз нисбат ба ҷамъбаст
Харочот-ҳамагӣ	868668,2	845224,8	97,3	100
Идораҳои роҳбарикунанда, мудоғиба, мақомоти ҳифзи ҳуқуқ	58567,4	55205,0	94,3	6,5
Маориф	522124,1	509994,4	97,7	60,3
Тандурустӣ	217265,6	207901,2	95,7	24,6
Ҳифзи иҷтимоӣ	6823,2	6649,2	97,4	0,8
Ҳоҷагии коммуналӣ	18323,3	17098,1	93,3	2,0
Фарҳанг	27235,9	25085,3	92,1	3,0
Ҳоҷагии қишлоқ	4809,1	3985,1	82,9	0,5
Нақлиёт ва коммуникатсия	4115,8	2835,1	68,9	0,3
Соҳтмон	5204,2	7755,1	149,0	0,9
Дигар харочот	4199,6	2417,7	57,6	0,3
Маблаггузори ба фонди муътадилгардони ва иншоотҳои муҳими давлатии ҶТ	-	6298,6	-	0,8
Баргардонидани қарзи кутоҳмуддат (Ссуда) ВМ	-	-	-	-

Иҷрои даромади буҷети маҳаллӣ
дар моҳҳои январ-апрели соли 2023

(ҳазор сомонӣ)

	ҷамъи даромадҳо (бе маблағҳои мақсаднок, равона аз бақияи озод, маблағҳо бо роҳи ҳисоббаробаркунӣ)			ҳамагӣ, даромадҳо		
	нақша	иҷроиш	фоиз	нақша	иҷроиш	фоиз
Вилояти Хатлон	604727,0	617818,1	102,2	868668,2	881353,8	101,5
ш. Бохтар	40066,4	41339,3	103,2	41726,9	42999,9	103,1
н. Кӯшонӣён	21046,1	21525,0	102,3	43774,6	44250,9	101,1
н. Вахш	17178,4	16693,5	97,2	38398,8	37910,3	98,7
н. Хуросон	10639,8	11368,4	106,8	27354,3	28082,9	102,7
н. Дӯстӣ	15315,0	16042,2	104,7	24441,5	25168,8	103,0
н. Кубодиён	17690,7	17785,4	100,5	34364,9	34459,7	100,3
н. Ҷ. Балхӣ	25605,1	26431,2	103,2	43259,6	44085,6	101,9
н. А. Ҷомӣ	14916,6	15715,3	105,4	34714,0	35469,4	102,2
н. Ҷайхун	16576,0	16902,9	102,0	29822,9	30148,8	101,1
н. Панҷ	13496,5	12930,7	95,8	27829,4	27263,6	98,0
н. Шаҳритус	16950,4	17058,4	100,6	28062,5	28170,4	100,4
н. Ёвон	47657,5	47947,3	100,6	47723,2	48013,0	100,6
н. Н. Хусрав	4489,2	4733,2	105,4	11291,2	11535,2	102,2
ш. Леваконт	15057,7	14156,8	94,0	17135,1	16234,2	94,7
ш. Кӯлоб	40239,2	44962,1	111,7	59385,1	64108,0	108,0
н. Муъминобод	6057,2	6110,2	100,9	23527,2	23580,0	100,2
н. Восеъ	18380,2	18790,0	102,2	47769,8	48179,6	100,9
н. М. С. А. Ҷамадонӣ	12774,1	12887,7	100,9	30316,0	30429,6	100,4
н. Фархор	15967,8	16940,8	106,1	36622,9	37594,7	102,7
н. Темурмалик	6615,5	8469,6	128,0	18499,7	20353,9	110,0
н. Дангара	50843,4	51288,7	100,9	54047,5	54492,7	100,8
н. Ховалинг	11800,0	9034,5	76,6	16353,2	13587,6	83,1
н. Ш. Шохин	5156,4	6155,8	119,4	20012,9	21011,9	105,0
н. Балҷувон	5487,3	5693,7	103,8	12543,4	12749,8	101,6
ш. Норақ	22711,7	23495,0	103,4	22716,0	23499,3	103,4
Буҷети вилоятӣ	132008,8	133360,4	101,0	76975,6	77974,0	101,3

Иҷрои хароҷоти буҷети маҳаллӣ
дар моҳҳои январ-апрели соли 2023

(ҳазор сомонӣ)

	нақша	иҷроиш	фоиз
Вилояти Хатлон	868668,2	845224,8	97,3
ш.Бохтар	41726,9	38659,2	92,6
н.Кӯшониён	43774,6	42699,7	97,5
н.Вахш	38398,8	36642,3	95,4
н.Хуросон	27354,3	26259,3	96,0
н.Дӯстӣ	24441,5	23920,1	97,9
н.Қубодиён	34364,9	32707,6	95,2
н.Ҷ.Балхӣ	43259,6	41041,0	94,9
н. А.Ҷомӣ	34714,0	32799,6	94,5
н.Ҷайхун	29822,9	29521,6	99,0
н.Панҷ	27829,4	27136,7	97,5
н.Шаҳритус	28062,5	27862,2	99,3
н.Ёвон	47723,2	46931,9	98,3
н.Н.Хусрав	11291,2	11054,3	97,9
ш.Леваконт	17135,1	15220,6	88,8
ш.Кӯлоб	59385,2	61849,7	104,2
н.Муъминобод	23527,2	23425,4	99,6
н.Восеъ	47769,8	47682,8	99,8
н.М.С.А.Ҷамадонӣ	30316,0	29735,2	98,1
н.Фархор	36622,9	37146,4	101,4
н.Темурмалик	18499,7	19010,3	102,8
н.Дангара	54047,4	46246,9	85,6
н.Ховалинг	16353,2	14646,8	89,6
н.Ш. Шохин	20012,9	18923,4	94,6
н.Балҷувон	12543,4	12236,1	97,6
ш.Норак	22716,0	22783,7	100,3
Буҷети вилоятӣ	76975,6	72783,4	94,6
Маблағҳои гузаронидашуда ба фонди муътадилгардонии ва иншоотҳои муҳими давлатии ҶТ	-	6298,6	-

3.1.1. МАЪЛУМОТ ОИД БА БАҚИЯИ САНДУҚИ ҚАРЗИИ МОЛИЯВӢ

Маълумотҳо оид ба қарзҳои додашуда дар таркиби соҳаҳо аз ҷониби
ташкilotҳои қарзии молиявӣ дар вилояти Хатлон

(ҳазор сомонӣ)

Нишондиҳандаҳо	январ-март		тағйирот (+,-)
	соли 2022	соли 2023	
вилояти Хатлон	717500,6	965721,3	248220,7
кишоварзӣ	255238,9	339920,6	84681,7
саноат	60235,8	38280,3	-21955,5
сохтмон	13655,7	23083,2	9427,5
нақлиёт	1245,1	2320,8	1075,7
хӯроки ҷамъиятӣ	947,7	1035,7	88,0
хизматрасонӣ	57649,9	77130,0	19480,1
савдои хориҷӣ	77708,3	92328,4	14620,1
миёнаравии молиявӣ	-	-	-
истеъмолот	242748,7	378878,1	136129,5
дигар соҳаҳо	8070,5	12744,2	4673,6

Маълумот оид ба ҳиссаи қарзҳои додашуда аз рӯи соҳаҳо дар вилояти Хатлон

Нишондиҳандаҳо	январ-март		тағйирот (+,-) %
	соли 2022	соли 2023	
вилояти Хатлон	100,0	100,0	0,0
кишоварзӣ	35,6	35,2	-0,4
саноат	8,4	4,0	-4,4
сохтмон	1,9	2,4	0,5
нақлиёт	0,2	0,2	0,1
хӯроки ҷамъиятӣ	0,1	0,1	-
хизматрасонӣ	8,0	8,0	-
савдои хориҷӣ	10,8	9,6	-1,3
миёнаравии молиявӣ	-	-	-
истеъмолот	33,8	39,2	5,4
дигар соҳаҳо	1,2	1,3	0,2

Қарзҳои додасуда ба шахру ноҳияҳои вилояти Хатлон аз ҷониби
ташкilotҳои қарзии молиявӣ

(ҳазор сомонӣ)

Нишондиҳандаҳо	январ-март		тағйирот (+,-)
	соли 2022	соли 2023	
Вилояти Хатлон	717500,6	965721,3	248220,7
ш.Бохтар	80415,5	88973,1	8557,6
н.Кӯшониён	31416,6	55616,2	24199,6
н.Вахш	31889,7	41000,4	9110,7
н.Хуросон	19005,9	28990,7	9984,9
н.Дӯстӣ	22383,4	31257,5	8874,1
н.Қубодиён	25795,5	33998,4	8202,9
н. Ҷ.Балхӣ	38895,0	50522,5	11627,5
н. А.Ҷомӣ	24531,3	36395,6	11864,2
н. Ҷайхун	31195,9	40794,7	9598,8
н.Панҷ	21900,3	26868,8	4968,5
н.Шаҳритус	43580,9	58534,9	14954,0
н.Ёвон	77251,1	82449,7	5198,5
н.Н.Хусрав	9210,9	17765,3	8554,4
ш.Леваконт	12806,7	17496,2	4689,6
ш.Кӯлоб	65131,6	102295,6	37164,0
н.Муъминобод	15557,1	15272,4	-284,7
н.Восеъ	31780,4	42144,2	10363,8
н.М.С.А.Ҷамадонӣ	23383,9	34519,4	11135,4
н.Фархор	30543,9	41887,0	11343,1
н.Темурмалик	12704,4	17372,8	4668,4
н.Дангара	40267,2	67798,3	27531,1
н.Ховалинг	10363,2	7989,1	-2374,1
н.Ш. Шоҳин	2571,4	2803,6	232,2
н.Балҷувон	3254,0	6064,7	2810,8
ш.Норак	11664,7	16910,2	5245,5

2.2. ҚУРБИ АСЪОРҶОИ ХОРИҶӢ

Мувофиқи маълумоти расмӣ шӯбаи минтақавӣ Бонки миллии Тоҷикистон дар шаҳри Бохтар қурби 1 доллари ИМА дар моҳи апрели соли 2023-юм 10,9141 сомонӣ, қурби 1 Евро- 11,9641 сомонӣ ва қурби 1 рубли русӣ 0,1345 сомониро ташкил кард.

Маълумоти ҳисоби миёнаи қурби асъори хориҷӣ
нисбат ба сомонӣ аз ҷадвали зер аён аст:

	1 доллари ИМА	1 ЕВРО	1 рубли Русия	10 тангаи Қазоқистон	10 соми Қирғизистон	1 манати Туркменистон	100 суми Ўзбекистон
соли 2022							
январ	11,3010	12,7973	0,1478	0,2612	1,3327	3,2286	0,1044
феврал	11,3000	12,8158	0,1465	0,2603	1,3256	3,2286	0,1042
март	12,4981	13,7879	0,1177	0,2615	1,2550	3,6414	0,1118
семоҳаи I	11,6997	13,1337	0,1373	0,2610	1,3044	3,3662	0,1068
апрел	12,5230	13,5849	0,1562	0,2759	1,4902	3,7630	0,1107
май	12,1645	12,8592	0,1688	0,2823	1,4954	3,6642	0,1094
июн	11,0006	11,6462	0,1762	0,2489	1,3820	3,1430	0,1004
семоҳаи II	11,8960	12,6968	0,1664	0,2690	1,4559	3,5234	0,1068
июл	10,3962	10,5850	0,1709	0,2182	1,2883	2,9794	0,0952
август	10,2568	10,4151	0,1653	0,2163	1,2541	2,9305	0,0941
сентябр	10,2370	10,1375	0,1659	0,2147	1,2596	2,9248	0,0933
семоҳаи III	10,2967	10,3792	0,1674	0,2164	1,2673	2,9449	0,0942
октябр	10,2177	10,0385	0,1628	0,2117	1,2458	2,9194	0,0921
ноябр	10,2116	10,4113	0,1633	0,2202	1,2129	2,9176	0,0913
декабр	10,2064	10,8022	0,1531	0,2182	1,1987	2,9161	0,0910
семоҳаи IV	10,2119	10,4173	0,1597	0,2167	1,2191	2,9177	0,2744
соли 2022	10,0226	11,6567	0,1577	0,2408	1,3117	3,1880	0,1455
соли 2023							
январ	10,2460	11,0382	0,1465	0,2215	1,2083	2,9275	0,0907
феврал	10,5242	11,2852	0,1438	0,2329	1,2109	3,0337	0,0929
март	10,9135	11,6677	0,1432	0,2424	1,2484	3,1182	0,0958
семоҳаи I	10,5612	11,3304	0,1445	0,2323	1,2225	3,0265	0,0931
апрел	10,9141	11,9641	0,1345	0,2419	1,2477	3,1183	0,0957

3.3. ВОРИДШАВИИ МАБЛАҒҲОИ АНДОЗИ ИҚТИМОӢ
 ДАР МОҲҲОИ ЯНВАР- АПРЕЛИ СОЛИ 2023
 (аз рӯи маълумоти Раёсати андози вилояти Хатлон)

(сомонӣ)

	Ҳамагӣ			
	нақша	ичроиш	фоиз	фарқият
Вилояти Хатлон	277064354	282114494	101,8	5050140
ш.Бохтар	27826824	31715856	114,0	3889032
н.Кӯшониён	14111698	13051181	92,5	- 1060517
н.Вахш	11294805	12815816	113,5	1521011
н.Хуросон	7290136	7275046	99,8	-150090
н.Дӯстӣ	7529837	7631060	101,3	101223
н.Қубодиён	10659466	10746566	100,8	87100
н.Ҷ.Балхӣ	13024338	12482638	95,8	-541700
н.А.Ҷомӣ	9490231	9052917	95,4	-437314
н.Ҷайхун	10123946	9027820	89,2	-1096126
н.Панҷ	7709140	8338745	108,2	629605
н.Шахритус	9824956	10523126	107,1	678170
н.Ёвон	19253782	19077438	99,1	-176344
н.Н.Хусрав	3088680	3336795	108,0	248115
ш.Леваконт	6428906	6469445	100,6	40539
ш.Кӯлоб	28859080	29440654	102,0	581574
н.Муъминобод	6074993	5320764	87,6	-754229
н.Восеъ	12191351	12117125	99,4	-74226
н.М.С.А.Ҳамадонӣ	7873220	7986344	101,4	113124
н.Фархор	11098665	103413441	93,2	-757324
н.Дангара	20299414	21129597	104,1	830183
н.Темурмалик	4700252	4640623	98,7	-59629
н.Ховалинг	6400000	6658153	104,0	258153
н.Ш.Шоҳин	3887920	4598315	118,3	710395
н.Балҷувон	2886044	2974829	103,1	88785
ш.Норак	15136670	15362301	101,5	225631

4. БАХШИ ХОРИЧӢ

4.1. ФАЪОЛИЯТИ ИҚТИСОДИИ ХОРИЧӢ

Дар моҳҳои январ-апрели соли 2023 гардиши савдои хориҷии вилояти Хатлон 140677,3 ҳазор доллари ИМА-ро ташкил дод, ки нисбат ба моҳҳои январ- апрели соли 2022 0,6 Ҷоиз ё 872,2 ҳазор доллар кам мебошад. Тарози савдои вилоят манфӣ буда - 44718,9 ҳазор долларро ташкил кард.

Дар гардиши савдои хориҷӣ ба ҳиссаи мамлакатҳои ИДМ 18,6 Ҷоиз ё 26223,4 ҳазор доллар ва ба ҳиссаи мамлакатҳои хориҷи дур 81,4 Ҷоиз ё 114453,9 ҳазор доллар рост меояд. Қасри тарози савдо бо мамлакатҳои ИДМ -4042,8 ҳазор доллар, бо мамлакатҳои хориҷи дур - 40676,1 ҳазор долларро ташкил додааст.

	(ҳазор доллари ИМА)					
	апрели с.2023	апрели с.2022	апрели с.2023 ба ҳисоби Ҷоиз нисбат ба апрели с.2022	январ- апрели с.2023	январ- апрели с.2022	январ- апрели с.2023 ба ҳисоби Ҷоиз нисбат ба январ- апрели с.2022
Гардиши савдои хориҷӣ	44219,1	39825,1	111,0	140677,3	141549,5	99,4
хориҷи наздик	7086,5	6943,8	102,1	26223,4	34004,3	77,1
хориҷи дур	37132,6	32881,3	112,9	114453,9	107545,2	106,4
Содирот - ҳамагӣ	11735,6	18068,7	64,9	47979,2	63752,9	75,3
хориҷи наздик	2126,2	3101,3	68,6	11090,3	13376,7	82,9
хориҷи дур	9609,4	14967,4	64,2	36888,9	50376,2	73,2
Воридот - ҳамагӣ	32483,5	21756,4	149,3	92698,1	77796,6	119,2
хориҷи наздик	4960,3	3842,5	129,1	15133,1	20627,6	73,4
хориҷи дур	27523,2	17913,9	153,6	77565,0	57169,0	135,7
Бақия (сальдо)	-20747,9	-3687,7	X	-44718,9	-14043,7	X
хориҷи наздик	-2834,1	-741,2	X	-4042,8	-7250,9	X
хориҷи дур	-17913,8	-2946,5	X	-40676,1	-6792,8	X

Умуман ҳаҷми гардиши савдои хориҷӣ дар моҳҳои январ- апрели соли 2023 нисбат ба моҳҳои январ- апрели соли 2022 бо мамлакатҳои ИДМ 22,9 Ҷоиз ё 7780,9 ҳазор доллар кам ва бо мамлакатҳои хориҷи дур бошад 6,4 Ҷоиз ё 6908,7 ҳазор доллар зиёд шудааст.

Дар моҳҳои январ- апрели соли 2023 содироти мол 47979,2 ҳазор долларро ташкил кард, ки нисбат ба моҳҳои январ- апрели соли 2022-ум 24,7 Ҷоиз ё 15773,7 ҳазор доллар кам мебошад.

Воридоти мол ба вилоят дар моҳҳои январ- апрели соли 2023-ум 92698,1 ҳазор долларро ташкил кардааст, ки нисбат ба моҳҳои январ- апрели соли 2022-ум 19,2 Ҷоиз ё 14901,5 ҳазор доллар зиёд мебошад.

Содирот аз рӯи гуруҳи молҳо

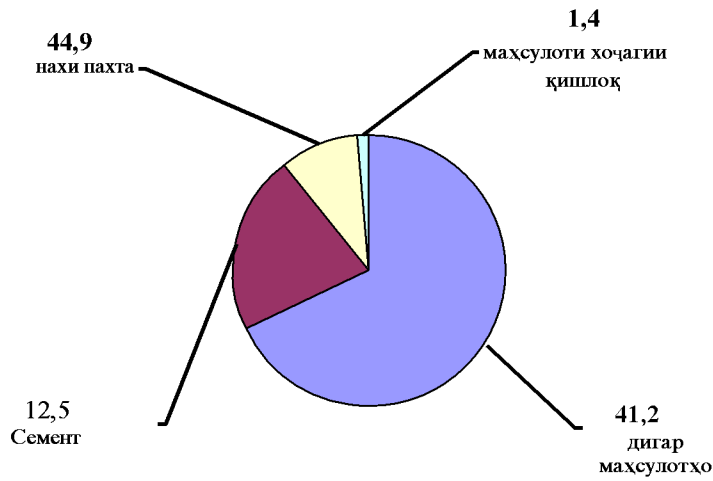
номи гуруҳи молҳо	январ-апрели соли 2023		январ-апрели соли 2022		январ-апрели соли 2023 нисбат ба январ-апрели соли 2022	
	тонна	ҳазор доллар	тонна	ҳазор доллар	аз рӯи вазн	аз рӯи арзиш
содирот	206788,4	47979,2	291429,2	63752,9	71,0	75,3
аз он ҷумла:						
1 нахи пахта	11275	21530,8	11471,3	30008,2	98,3	71,7
2 шираи камол	49,9	596,3	295	4130	16,9	14,4
3 пилла	-	-	-	-	-	-
4 калобаи ресандагӣ	4225,5	11574,3	4178,4	15063,8	98,9	76,8
5.маҳсулотҳои/ кишоварзӣ	2270	681	2597,6	436,9	114,4	155,9
6.воситаҳои нақлиёт адад	1	11,1	-	-	-	-
7 арматур	4,0	1,3	-	-	-	-
8 ангишт	44601,5	1558,9	98729,7	2739,9	45,2	56,9
9 пӯст	-	-	-	-	-	-
10 семент	141459,7	6005,9	170808,5	5518,1	120,7	108,8
11 нурии минералӣ	-	-	-	-	-	-
12 нерӯи барқ(1000квт/с)	45582,6	1652	83753	2513,7	183,7	65,7
13 матоъ	833,8	2682,4	484,8	1951,3	58,1	137,5
14 намак	-	-	220	3,1	-	-
15 орд	1522	841,2	-	-	0,0	-
16 гачкардон	-	-	651,8	227,3	-	0,0
17 тухми паранда(дона)	-	-	9668,3	436,1	-	-
18 дигар маҳсулотҳо	534,4	844	1992,1	724,5	26,8	116,5

Воридот аз рӯи гуруҳи молҳо

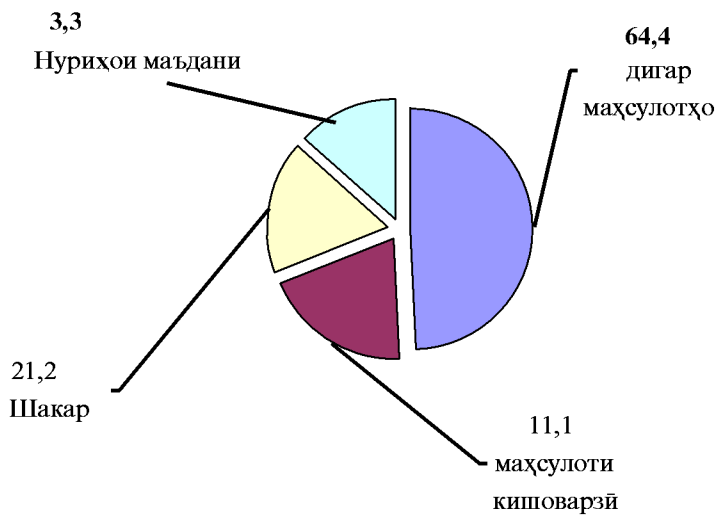
(ҳазор доллари ИМА)

номи гуруҳи молҳо	январ- апрели с.2023	январ- апрели с.2022	январ- апрели с.2023 ба ҳисоби фоиз нисбат ба январ- апрели с.2022
Воридот	92698,1	77796,6	119,2
<i>аз он ҷумла:</i>			
1 Нӯрии маъданӣ	3033,6	4478,7	67,7
2 Бензин	2910,8	5490,5	53,0
3 Сузишвориҳои дизелӣ	2208,7	3423,1	64,5
4 Равғани молиданӣ	755,9	310,9	2,4 бар
5 Битум	789,7	-	-
6 Гази мосъ	-	1682,4	-
7 Семент	42,2	12,4	3,4 бар
8 Чӯбу тахта	-	-	-
9 Воситаҳои нақлиёт	5790,8	1428,9	4,1 бар
10 Маҳсулотҳои кишоварзӣ	10332,9	7124,2	145,0
11 Орду гандум	324,3	140,2	2,3 бар
12 Равған	369,6	-	-
13 Шакар	19650,6	15955,4	123,2
14 Биринҷ	912,1	284,5	3,2 бар
15 Гушти мурғ	-	1293,4	-
16 Маҳсулоти тиббӣ- доруворӣ	138,7	224,4	61,8
17 Дигар маҳсулот	45438,2	35947,6	126,4

Содирот аз рӯи гуруҳҳои молҳо



Воридот аз рӯи гуруҳҳои молҳо



Дар бораи гардиши савдои хориҷӣ бо мамлакатҳои шарикони асосӣ дар
ҷадвали зер маълумоти муфассал оварда шудааст:

(ҳазор доллари ИМА)

	гардиши савдои хориҷӣ	январ-апрели с.2023 ба ҳисоби фоиз нисбат ба январ-апрели с.2022	содирот	воридот
ҲАМАГӢ	140677,3	99,4	47979,2	92698,1
аз он ҷумла:				
Мамлакатҳои ИДМ	26223,4	77,1	11090,3	15133,1
Мамлакатҳои иттиҳоди иқтисодии Аврупою Осиё	23365,8	93,9	11028,0	12337,8
Беларусия	669,4	114,6	666,1	3,3
Русия	18229,0	88,6	10294,4	7934,6
Қазоқистон	2407,1	74,5	67,5	2339,6
Қирғизистон	-	-	-	-
Тоҷикистон (минтақаи озод)	2060,3	-	-	2060,3
Мамлакатҳои ғайри иттиҳоди иқтисодии Аврупою Осиё	2857,6	31,4	62,3	2795,3
Озарбойҷон	-	-	-	-
Арманистон	-	-	-	-
Молдова	-	-	-	-
Туркманистон	195,2	9,9	-	195,2
Узбекистон	2329,9	34,3	62,3	2267,6
Гурҷистон	332,5	41,6 бар	-	332,5
Украина	-	-	-	-
Мамлакатҳои хориҷи дур	114453,9	106,4	36888,9	77565,0
Аврупо	3341,4	45,9	162,0	3179,4
Австрия	-	-	-	-
Белгия	-	-	-	-
Болгария	-	-	-	-
Олмон	-	-	-	-
Италия	-	-	-	-
Испания	1396,6	55,8	-	1396,6
Латвия	68,5	23,5	-	68,5
Литва	208,2	80,6	-	208,2
Нидерланд	-	-	-	-

БАҲШИ ХОРИҶӢ

	(ҳазор доллари ИМА)			
	гардиши савдои хориҷӣ	январ-апрели с.2023 ба ҳисоби фоиз нисбат ба январ-апрели с.2022	содирот	воридот
Лаҳистон (Полша)	213,8	61,8	162,0	51,8
Руминия	-	-	-	-
Словакия	-	-	-	-
Македония	-	-	-	-
Британияи Кабир	772,7	-	-	772,7
Фаронса	-	-	-	-
Ҷумҳурии Чехия	-	-	-	-
Швейсария	332,2	2,9 бар	-	332,2
Швесия	321,8	10,0	-	321,8
Эстония	4,1	-	-	4,1
Сербия	23,5	-	-	23,5
Осиё	110287,2	112,3	36726,9	73560,3
Афғонистон	19541,4	-	9293,6	10247,8
Бангладеш				
Ветнам	65,4	-	-	65,4
Исроил	-	-	-	-
Ҳиндустон	15540,9	119,5	-	15540,9
Ироқ				
Эрон	14146,4	86,7	12212,0	1934,4
Кипр				
Чин	26844,3	126,8	-	26844,3
АМА	1400,4	7,2	-	1400,4
Покистон	18693,1	2,2 бар	2145,3	16547,8
Ҷумҳурии Корея	138,9	-	-	138,9
Гонконг	-	-	-	-
Арабистони Саудӣ				
Туркия	13565,7	84,8	12859,4	706,3
Малайзия	134,1	2,5 бар	-	134,1
Ҷопон	216,6	-	216,6	-
Америка	560,1	27,4	-	560,1
Бразилия	-	-	-	-
Аргентина	-	-	-	-
Колумбия	-	-	-	-
Канада	560,1	27,4	-	560,1

БАХШИ ХОРИЧӢ

(ҳазор доллари ИМА)

	гардиши савдои хориҷӣ	январ-апрели с.2023 ба ҳисоби фоиз нисбат ба январ-апрели с.2022	содирот	воридот
ИМА	-	-	-	-
Африко	265,2	-	-	265,2
Миср	-	-	-	-
Индонезия	238,3	-	-	238,3
Кения	26,9	-	-	26,9
Африкои Ҷанубӣ	-	-	-	-
Австралия ва Океания	-	-	-	-
Австралия	-	-	-	-

Чӣ хеле, ки аз маълумоти овардашуда дида мешавад, оид ба содирот шарикони асосӣ инҳоянд: Туркия- 26,8 фоиз аз ҳаҷми умумии содирот, Эрон – 25,5 фоиз ,Руссия- 21,5 фоиз ва ғайраҳо.

Воридоти мол асосан аз мамлакатҳои зерин сурат гирифтааст: Чин – 29,0 фоиз аз ҳаҷми умумии воридот, Покистон – 17,9 фоиз, Ҳиндустон -16,8 фоиз ва ғайраҳо.

Дар амалиёти савдо афзоиши бештари содирот нисбат ба воридот бо Туркия 12153,1 ҳазор доллар, бо Эрон -10277,6 ҳазор доллар мушоҳида шудааст.

5. СОҲАИ ИҚТИМОЙ
5.1. ВАЪИ ДЕМОГРАФИ

Таваллуд, фавт, афзоиши таби

Дар моҳҳои январ - март соли 2023 аз ҷониби мақомоти сабти асноди ҳолати шаҳрвандӣ (САҲШ) 23270 нафар кӯдакони навзоди зиндатаваллудшуда ба қайд гирифта шудааст, ки нисбат ба ҳамин давраи соли гузашта 1,4 фоиз каммебошад.

	ба 01.04. 2022 сол			ба 01.04. 2023 сол		
	ҳамагӣ	аз он ҷумла:		ҳамагӣ	аз он ҷумла:	
		шаҳрӣ	деҳотӣ		шаҳрӣ	деҳотӣ
Ҳамагӣ дар вилоят	23597	5576	18021	23270	6085	17185
ш. Бохтар	553	553		604	604	
н. Кӯшонӣён	1624	574	1050	1335	485	870
н. Вахш	1624	132	1492	1499	121	1378
н. Хуросон	613	307	306	812	372	440
н. Дустӣ	953	198	755	830	200	630
н. Кӯбодӣён	1274	79	1195	1332	170	1162
н. Ҷ. Балхӣ	1481	328	1153	1270	269	1001
н. А. Ҷомӣ	1134	98	1036	1210	107	1103
н. Ҷайхун	1058	140	918	1038	212	826
н. Панҷ	926	107	819	685	91	774
н. Шаҳритус	843	140	703	753	54	699
н. Ёвон	2088	337	1751	1739	502	1237
н. Н. Хусрав	299		299	266		266
ш. Леваконт	360	271	89	312	247	65
ш. Кӯлоб	1282	648	634	1526	760	766
н. Муъминобод	547	125	422	623	131	492
н. Восеъ	1619	339	1280	1504	385	1119
н. М. С. А. Ҳамадонӣ	1152	178	974	1160	192	968
н. Фархор	1138	189	949	1136	197	939
н. Темурмалик	504	132	372	540	128	412
н. Дангара	1187	345	842	1454	445	1009
н. Ховалинг	398	118	280	450	173	277
н. Ш. Шохин	311		311	322		322
н. Балҷувон	206		206	249		249
ш. Норақ	423	238	185	441	260	181

Шумораи никоҳ ва талоқ дар вилояти Хатлон

нафар

	никоҳ			талоқ		
	моҳҳои январ- март соли 2022	моҳҳои январ- март соли 2023	фарқият (-, +)	моҳҳои январ- март соли 2022	моҳҳои январ- март соли 2023	фарқият (-, +)
Ҳамагӣ дар вилоят	8015	8601	586	956	755	-201
ш. Бохтар	127	137	10	43	42	-1
н. Кӯшонӣён	561	514	-47	104	51	-53
н. Вахш	548	423	-125	46	45	-1
н. Хуросон	224	332	108	45	26	-19
н. Дӯсти	371	363	-8	34	41	7
н. Қубодиён	671	761	90	37	79	42
н. Ҷ. Балхӣ	518	525	7	68	58	-10
н. А. Қомӣ	379	448	69	60	31	-29
н. Ҷайхун	274	257	-17	43	26	-17
н. Панҷ	268	380	112	46	38	-8
н. Шаҳритус	437	512	75	31	15	-16
н. Евон	569	759	190	82	49	-33
н. Н. Хусрав	126	165	39	11	18	7
ш. Леваконт	118	49	-69	21	20	-1
ш. Қӯлоб	516	608	92	72	65	-7
н. Муъминобод	158	145	-13	32	12	-20
н. Восеъ	541	485	-56	29	21	-8
н. М. С. А. Ҳамадонӣ	373	390	17	32	30	-2
н. Фархор	410	383	-27	39	26	-13
н. Темурмалик	151	167	16	8	7	-1
н. Дангара	356	441	85	16	16	0
н. Ховалинг	117	108	-9	10	6	-4
н. Ш. Шохин	73	56	-17	5	3	-2
н. Балҷувон	56	49	-7	5	4	-1
Норак	103	144	41	37	26	-11

5.1.1. МУҲОЧИРАТИ АҲОЛӢ

Муҳочирати бебозгашти дохилӣ ва хориҷӣ
(бо иваз кардани маҳалли ҷои зист)
дар солҳои 2021-2022

Муҳочирати бебозгашт бо иваз намудани маҳалли истиқомат аз рӯи маълумоти қайди талонҳои ашхоси кӯчидаомада ва кӯчидарафта дар шӯъбаҳои шиносномадиҳии Раёсати умури дохилии вилояти Хатлон ба ҳисоб гирифта мешавад.

Ҷамъи шумораи муҳочирон дар моҳҳои январ-марти соли 2023 (шумораи аҳолии кӯчидаомада, ҷамъи шумораи аҳолии кӯчидарафта 6918 нафарро ташкил додаст, ки нисбат ба соли 2022-ум 3,3 фоиз кам шуда, аз он ҷумла аҳолии кӯчидаомада 2961 нафар, аҳолии кӯчидарафта 3957 нафарро ташкил дод.

Нисбат бамоҳҳои январ-марти соли 2022-ум шумораи аҳолии кӯчидаомада 20,4 фоиз (-758 нафар) кам шуда, шумораи аҳолии кӯчидарафта 16,7 фоиз (- нафар) кам шудааст.

Муҳочирати аҳоли дар моҳҳои январ-марти солҳои 2022-2023 дар вилоят чунин аст:

	шумораи аҳолии кӯчидаомада		шумораи аҳолии кӯчидарафта		афзоиши аҳоли аз муҳочират	
	нафар	ба ҳисоби фоиз нисбат ба ҳаминдавраи соли ҳисобот	нафар	ба ҳисоби фоиз нисбат ба ҳамин давраи соли ҳисобот	нафар	ба ҳисоби фоиз нисбат ба ҳамин давраи соли ҳисобот
соли 2022						
семоҳаи 1	3719	97,5	4749	98,7	-1030	103,3
семоҳаи 2						
семоҳаи 3						
семоҳаи 4						
соли 2023						
семоҳаи 1	2961	79,6	3957	83,3	-996	96,7

Муҳочирати хориҷӣ ва дохилии бебозгашт (бо иваз кардани ҷои истиқомат)
бо нишондоди шаҳру деҳот дар солҳои 2022–2023

(нафар)

	с.2022			с.2023		
	шумораи аҳолии кӯчида омада	шумораи аҳолии кӯчида рафта	камшавӣ (-) ва афзуншавӣ (+)	шумораи аҳолии кӯчида омада	шумораи аҳолии кӯчида рафта	камшавӣ (-) ва афзуншавӣ (+)
Вилояти Хатлон	3719	4749	-1030	2961	3957	-996
аз он ҷумла:						
шаҳру шаҳракҳо	1158	1375	-217	900	1227	-327
деҳот	2561	3374	-813	2061	2730	-669

Мухочирати аҳолии вилояти Хатлон
дар солҳои 2022-2023

нафар

	шумораи кӯчида омадагон		шумораи кӯчида рафтагон		афзоиши аҳоли аз ҳисоби мухочират	
	с.2022	с.2023	с.2022	с.2023	с.2022	с.2023
Вилояти Хатлон	3719	2961	4749	3957	-1030	-996
ш. Бохтар	289	229	320	232	-31	-3
н. Кушониён	390	274	340	352	50	-78
н. Вахш	177	216	200	227	-23	-11
н. Хуросон	244	309	244	232	0	77
н. Дӯстӣ	232	179	314	147	-82	32
н. Кубодиён	63	57	114	132	-51	-75
н. Ҷ. Балхӣ	294	156	368	313	-74	-157
н. А. Ҷомӣ	198	137	254	175	-56	-38
н. Ҷайхун	195	42	221	39	--26	3
н. Панҷ	68	48	143	103	-75	-55
н. Шахритус	80	57	112	61	-32	-4
н. Ёвон	31	58	71	60	-40	-2
н. Н. Хусрав	85	151	89	112	-4	39
ш. Леваконт	106	119	76	114	30	5
ш. Кӯлоб	108	48	122	63	-14	-15
н. Муъминобод	20	32	129	130	-109	-98
н. Восеъ	253	189	163	322	-210	-133
н. М. С. А. Ҷамадонӣ	51	97	153	144	-102	-47
н. Фархор	190	122	316	214	-126	-92
н. Темурмалик	145	66	130	146	15	-80
н. Дангара	291	153	189	255	102	-102
н. Ховалинг	58	71	105	80	-47	-9
н. Ш. Шоҳин	26	47	100	96	-74	-49
н. Балҷувон	32	23	70	90	-38	-67
ш. Норақ	93	81	106	118	-13	-37

5.2. ТАНДУРУСТӢ

Ба бемориҳои сирояткунандаи ҷудогона гирифта шудани аҳоли дар моҳҳои январ-марти соли 2023

(Аз рӯи маълумоти маркази назорати давлатии санитарии эпидемиологии вилоят)

Дар моҳи январ- марти соли 2023 аз рӯи маълумоти омили 564 ҳодисаи ба бемориҳои сирояткунанда гирифта шудани аҳоли бақайд гирифта шудааст, ки нисбат ба моҳи январ-марти соли 2022-ум 44,2 фоиз зиёд шудааст. Ба ҳиссаи гепатитҳои шадиди вирусӣ 8,2 фоизи бемориҳо рост меояд, бемориҳои сирояткунандаи шадиди рӯда 2,8 фоиз, бемориҳои сирояткунандаи тавассути вакцина муолиҷашаванда 21,1 фоиз ва бемориҳои носозгориҳои иҷтимоӣ 67,9 шумораи умумии бемориҳои сирояткунандаро ташкил медиҳанд.

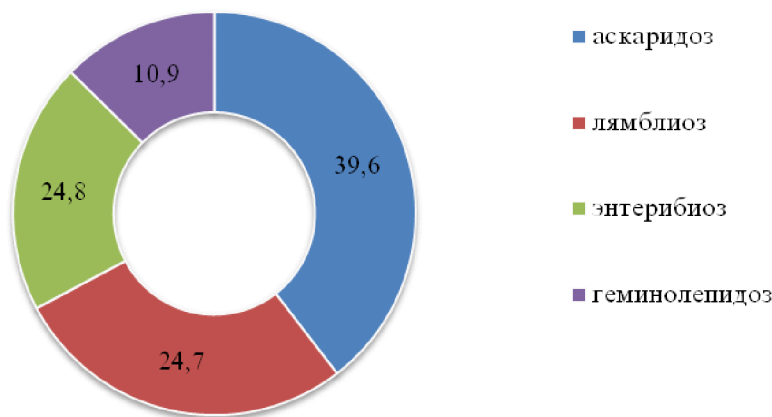


Дар моҳҳои январ-марти соли 2023- ум нисбат ба моҳҳои январ-марти соли 2022 бемориҳои сирояткунанда 44,2 фоиз зиёд шуд, ки аз ин бемориҳои шадиди рӯда- 60,0 фоиз, сурхча- 3,1 баробар, паратити эпидемии-5,0 баробар, фалачи бачагона -12 баробар, бемориҳои сил – 19,7 фоиз зиёд шуда ва бемориҳои сирояткунандаи гепатитҳои шадиди вирусӣ-13,2 фоиз кам шудааст.

Бемориҳои домана дар моҳи январ-марти соли 2023 -ум бақайд гирифта нашудааст.

Дар моҳҳои январ-марти соли 2023- ум нисбат ба моҳҳои январ-марти соли 2022 бемориҳои паразитӣ- 7,4 фоиз зиёд шуд, ки аз ин геминолепидоз- 14,7 фоиз ва лямблиоз-бемории талхадон 4,7 кам шуд.

Зимнан бемориҳои аскаридоз-бемории кирми меъда (кичча) аз асари киччаҳои мӯяк ба вуҷуд меоянд 25,9фоиз ва энтеребиоз-бемории талхадон- аз асари киччаҳои мӯяк ба вуҷуд меоянд 10,9 фоиз, зиёд шуд.



Бемориҳои сирояткунандаи меъдаю рӯдаи тасдиқнашуда ва гепатитҳои вирусӣ бо нишондиҳандаҳои шаҳру ноҳияҳо ба тариқи ҷадвал чунин аст.

Маълумоти вазъи эпидемиологии вилояти Хатлон дар моҳҳои январ-марти соли 2023

	январ-март		январ-март с.2023 ба ҳисоби фоиз нисбат ба январ- март с.2022	Барои маълумот: январ-март с.2022 ба ҳисоби фоиз нисбат ба январ-март с.2021
	с.2022	с.2023		
бемории рӯда (бемориҳо)				
бемориҳои шадиди рӯда	10	16	160,0	45,4
аз он ҷумла: исҳоли хунии бактериали домана (аракаи шикампеч)	1	-	-	33,3
-	-	-	-	-
гепатитҳои вирусӣ				
гепатитҳои шадиди вирусӣ	53	46	86,8	84,1
аз онҳо:				
гепатити А	53	37	69,8	86,9
гепатити В	-	7	-	-
гепатити С	-	2	-	-

бемориҳои сирояткунанда, ки ба воситаи вакцина муолиҷа карда мешаванд

махмалак (скарлатина)	-	3	-	-
сулфакабутак	-	-	-	-
сурхча	3	94	3,1 бар	-
сухтани	1	-	-	-
паротити эпидемӣ	2	10	5 бар	133,3
фалаҷи бачагона	1	12	12 бар	-
бемориҳои «носозгориҳои иҷтимоӣ»				
бемориҳои сил (бори аввал ошқоршуда)	320	383	119,7	101,9
куфт (бемории гузарандаи узви таносул)				
сӯзок	1	-	-	5 бар
педикулёз	-	-	-	-

бемориҳои паразитӣ

	январ-март		январ-март	Барои маълумот
	январ- март с.2022	январ- март с.2023	с.2023 ба ҳисоби фоиз нисбат ба январ- март с.2022	январ-март с.2022 ба ҳисоби фоиз нисбат ба январ-феврари с.2021
Ҳамагӣ	4027	4323	107,4	80,6
аз он ҷумла:				
лямблиоз-бемории талхадон	1129	1065	94,3	91,7
аскаридоз-бемории кирми меъда (кичча)	1360	1712	125,9	87,0
энтеребиоз-беморие, ки аз асари киччаҳои мӯяк ба вучуд меоянд	966	1070	110,8	64,7
геминоленидоз	561	473	84,3	82,8
тениаринхоз	11	3	27,3	40,0

Номгӯи бемориҳои чудоғонаи сирояткунанда дар шаҳру ноҳияҳои
вилояти Хатлон дар моҳҳои январ-мартӣ солҳои 2021-2023

	домана			исҳоли ҳунин		
	январ- мартӣ с.2022	январ- мартӣ с.2023	январ-мартӣ с.2023 ба ҳисоби фоиз нисбат ба январ-мартӣ с.2022	январ- мартӣ с.2022	январ- мартӣ с.2023	январ-мартӣ с.2023 ба ҳисоби фоиз нисбат ба январ-мартӣ с.2022
Вилояти Хатлон	-	-	-	1	-	-
ш. Бохтар	-	-	-	-	-	-
н. Кӯшонӣён	-	-	-	-	-	-
н. Вахш	-	-	-	-	-	-
н. Хуросон	-	-	-	-	-	-
н. Дӯстӣ	-	-	-	-	-	-
н. Қубодиён	-	-	-	-	-	-
н. Ҷ. Балхӣ	-	-	-	-	-	-
н. А. Ҷомӣ	-	-	-	-	-	-
н. Ҷайхун	-	-	-	-	-	-
н. Панҷ	-	-	-	-	-	-
н. Шахритус	-	-	-	-	-	-
н. Ёвон	-	-	-	-	-	-
н. Н. Хусрав	-	-	-	-	-	-
ш. Леваконт	-	-	-	-	-	-
ш. Кӯлоб	-	-	-	-	-	-
н. Муъминобод	-	-	-	-	-	-
н. Восеъ	-	-	-	1	-	-
н. М. С. А. Ҳамадонӣ	-	-	-	-	-	-
н. Фархор	-	-	-	-	-	-
н. Темурмалик	-	-	-	-	-	-
н. Данғара	-	-	-	-	-	-
н. Ховалинг	-	-	-	-	-	-
н. Ш. Шохин	-	-	-	-	-	-
н. Балҷувон	-	-	-	-	-	-
ш. Норақ	-	-	-	-	-	-

Давомаш

	бемориҳои сирояткунандаи меъдаю рӯда, тасдиқшуда			гепатитҳои вирусӣ, ҳамагӣ		
	январ- март с.2022	январ- март с.2023	январ-март с.2023 ба ҳисоби фоиз нисбат ба январ-март с.2022	январ- март с.2022	январ- март с.2023	январ-март с.2023 ба ҳисоби фоиз нисбат ба январ-март с.2022
Вилояти Хатлон	10	16	160,0	43	33	76,7
ш.Бохтар	-	-	-	6	1	16,7
н.Кӯшонӣён	-	-	-	1	-	-
н.Вахш	-	-	-	-	2	-
н.Хуросон	-	-	-	2	-	-
н.Дустӣ	-	-	-	3	-	-
н.Кубодиён	-	-	-	-	4	-
н.Ҷ.Балхӣ	-	-	-	-	-	-
н.А.Ҷомӣ	-	2	-	4	3	75,0
н.Ҷайхун	-	-	-	4	4	100,0
н.Панҷ	-	-	-	-	-	-
н.Шаҳритус	-	5	-	-	5	-
н.Ёвон	-	-	-	3	2	66,7
н.Н.Хусрав	-	-	-	-	1	-
ш.Леваконт	-	-	-	1	2	150,0
ш.Кӯлоб	-	-	-	13	10	79,6
н.Муъминобод	-	-	-	-	-	-
н.Восёъ	10	9	90,0	2	3	150,0
н.М.С.А.Ҷамадонӣ	-	-	-	1	2	2,0 бар.
н.Фархор	-	-	-	5	2	40,0
н.Темурмалик	-	-	-	-	-	-
н.Данғара	-	-	-	-	-	-
н.Ховалинг	-	-	-	-	-	-
н.Ш.Шоҳин	-	-	-	-	1	-
н.Балҷувон	-	-	-	-	-	-
ш.Норак	-	-	-	8	4	50,0

ПАРДОХТИ МАБЛАҒИ НАФАҚА ВА ИЛОВАПУЛӢ

5.3. ПАРДОХТИ МАБЛАҒИ НАФАҚА ВА ИЛОВАПУЛӢ
дар шаҳру ноҳияҳои вилояти Хатлон дар моҳҳои январ- апрели соли 2023
(ҳазор сомонӣ)

	Талабот		Маблаггузорӣ то 06.05.с.2023	Иловапулӣ ба нафақаи иштирокчиёни ҚБВ (15 сомонӣ)	Қарзи нафақа	
	шумора	маблаг			маблаг	моҳ
Дар вилоят	275754	360733,9	360733,9	810	0,0	0,0
ш.Бохтар	9139	13243,7	13243,7	120,0	0,0	0,0
ш.Леваконт	4330	6109,6	6109,6	0,0	0,0	0,0
н.Вахш	15743	19403,2	19403,2	60,0	0,0	0,0
н.Қубодиён	13522	15524,0	15524,0	0,0	0,0	0,0
н. Ҷ.Балхӣ	15349	19204,5	19204,5	60,0	0,0	0,0
н. Ҷайхун	10862	13144,1	13144,1	120,0	0,0	0,0
н.А.Ҷомӣ	13571	17065,4	17065,4	120,0	0,0	0,0
н.Шаҳритус	9949	11904,0	11904,0	0,0	0,0	0,0
н.Н.Хусрав	3231	3734,4	3734,4	0,0	0,0	0,0
н.Хуросон	9323	11246,9	11246,9	60,0	0,0	0,0
н.Панҷ	10226	12400,8	12400,8	30,0	0,0	0,0
н.Дустӣ	8916	10661,5	10661,5	0,0	0,0	0,0
н.Қушониён	20763	29689,3	29689,3	0,0	0,0	0,0
н.Ёвон	17260	21422,8	21422,8	0,0	0,0	0,0
Чамъ:	162184	204754,2	204754,2	570	0,0	0,0
ш.Кулоб	20203	27454,3	27454,3	0,0	0,0	0,0
н.Восеъ	18770	24905,9	24905,9	0,0	0,0	0,0
н.Ҳамадони	14847	20167,5	20167,5	0,0	0,0	0,0
н.Фархор	15509	20422,2	20422,2	120,0	0,0	0,0
н.Темурмалик	6097	8362,0	8362,0	0,0	0,0	0,0
н.Муминобод	7601	9373,6	9373,6	0,0	0,0	0,0
н.Ховалинг	4633	6584,0	6584,0	60,0	0,0	0,0
н.Ш.Шохин	4582	6128,7	6128,7	0,0	0,0	0,0
н.Балҷувон	2366	3227,2	3227,2	0,0	0,0	0,0
н.Дангара	13587	19132,7	19132,7	60,0	0,0	0,0
ш.Норак	5347	10099,6	10099,6	0,0	0,0	0,0
Чамъ:	113542	155857,7	155857,7	240	0,0	0,0
Прокуратура	28	122,0	122,0	0,0	0,0	0,0
аз он ҷумла кумаки молияви		100 075,5	100 075,5	13 нафар		

5.5. ВАЗӢИ ЧИНОЯТКОРӢ

(аз рӯи маълумоти Раёсати Вазорати корҳои дохилии
Ҷумҳурии Тоҷикистон дар вилояти Хатлон)

Мувофиқи маълумоти Раёсати Вазорати корҳои дохилии Ҷумҳурии Тоҷикистон дар вилояти Хатлон дар моҳи январ-апрели соли 2023-юм 2035 ҷиноят ба қайд гирифта шудааст. Аз шумораи умумии ҷиноятҳои ба қайд гирифташуда 1618 ҷиноятро Раёсати Вазорати корҳои дохилии Ҷумҳурии Тоҷикистон дар вилояти Хатлон ва Прокуратураи вилояти Хатлон ба қайд гирифтаанд, ки 79,5 фоизи шумораи умумии ҷиноятҳои ба қайд гирифташударо ташкил медиҳад. Дигар мақомоти ҳифзи ҳуқуқ 417 ҷиноят ё 20,5 фоизи шумораи умумии ҷиноятро ба қайд гирифтаанд.

Дар моҳи январ-апрели соли 2023 дар вилояти Хатлон шумораи ҷиноятҳои ба қайд гирифташуда нисбат ба ҳамин давраи соли гузашта 10,6 фоиз кам шудааст.

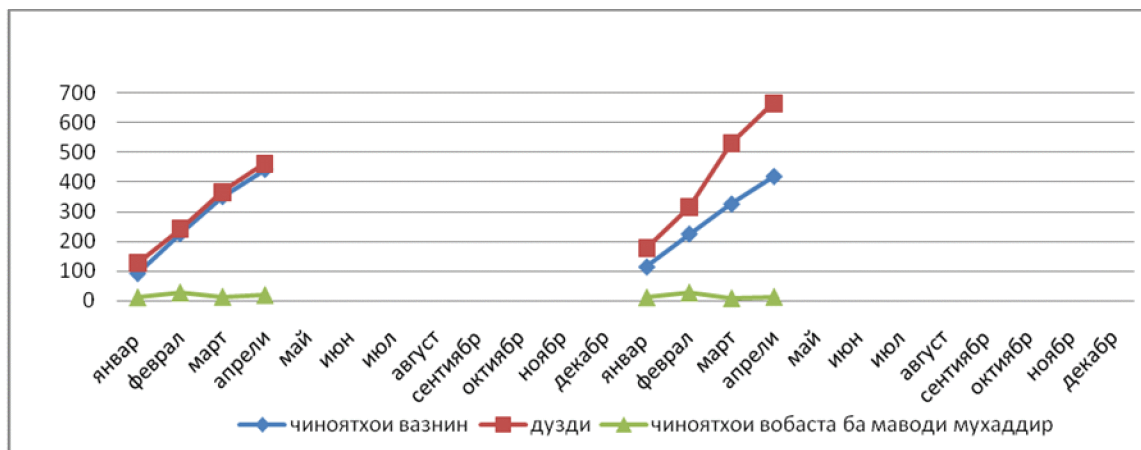
Маълумот оид ба вазъи ҷинояткорӣ дар моҳи январ-апрели соли 2023 чунин аст:

	Январ-апрели		январ-апрели-2023 ба ҳисоби фоиз нисбат ба январ- апрели с.2022
	с.2022	С.2023	
Ҷиноятҳои ба қайд гирифташуда - ҳамагӣ	2278	2035	89,3
аз ҷумла:			
ҷинояти вазнин	418	442	105,7
Бо истифодаи силоҳ	2	4	2,6ар
Одамкуши ва суйқасд ба он	4	3	75
Қасдан расонидани зарари вазнин ба саломати	5	4	80
Таҷовуз ба номус ва суйқасд	6	3	50
Хариду фуруши одамон		1	
Роҳзанӣ	5		
Ғоратгари	5	4	80
Тасаруф бо роҳи дузди	666	462	69,4
Қалоби	287	297	103,4
Ғайриқонуни ва таёр кардани силоҳ одамрабой		3 1	
Авбоши	97	86	88,7
Тамаъчӯй	1	6	6,6ар
Ҷиноятҳои дорои хусусити террористи Ҷиноятҳои вобаста ба фаъолияти экстримисти (ифротгарои)	5 49	3 52	60 106,1
Дар самти экстримисти	1	5	5,6ар
Фирор (дезертство) модаҳои 374-375	8	2	25
Ғайриқонуни гузаштани сарҳад	7	15	214,3
Худсарона ишғол намудани замин	171	163	95,3
Қасдан вайрон кардани амвол	19	16	84,2

ЧИНОЯТКОРӢ

	Январ-апрели		январ-апрели-20223 ба ҳисоби фоиз набат ба январ- апрели с.2022
	с.2022	С.2023	
Сохтакори таёр кардан ё ба соҳибияти каси дигар додани хучат, штамп, муҳр	39	53	135,9
Вайрон кардани қойдаҳои ҳаракат дар роҳ	88	98	111,4
Расонидани зарари миёна ба саломати Муъомилот, муносибат ва истифодаи ғайриқонуни воситаҳои наштадор (м.200- 201)	50	63	126
Тасаруфи вос. Нашта, парвариши зираотҳои нашта ва муъомилоти ғайриқонуни ба онҳо (202-206)	1	2	2,бар
Қочоқи маводи наштадор, модаҳои психотропи, прекурсорҳои онҳо, модаҳои заҳролуд ва ғайра	13	19	146,2
Дигар ҷиноятҳо	294	194	65,9

Шумораи ҷиноятҳои вазнини ба қайд гирифташуда, дуздӣ ва ҷиноятҳои вобаста ба маводи муҳаддир



Бақайдгирии чиноятҳо дар сатҳи шаҳру ноҳияҳои вилоят аз рӯи ҳамаи ҳадамотҳо дар ҷадвали зер оварда шудааст:

	чиноятҳои ба қайд гирифташуда-ҳамагӣ		Январ-апрели с.2023 ба ҳисоби фоиз нисбат ба Январ-апрели с.2022	афзоиш (+) камшавӣ (-)
	Январ-апрели с.2022	Январ-апрели 2023		
Вилояти Хатлон	2278	2035	89,3	-243
ш. Бохтар	252	180	71,4	-72
н. Вахш	114	73	64,0	-41
н. Ҷ. Балхӣ	107	93	86,9	-14
н. А. Ҷомӣ	100	125	125	25
н. Ҷайхун	107	87	81,3	-20
н. Шахритус	85	111	130,6	26
н. Евон	167	121	72,5	-46
н. Қубодиён	123	90	73,2	-33
н. Панҷ	78	81	103,8	3
н. Дустӣ	98	55	56,1	-43
н. Кушониён	163	135	82,8	-28
н. Хуросон	114	79	69,3	-35
ш. Леваконт	47	43	91,5	-4
н. Н. Хусрав	32	28	87,5	-4
ш. Норақ	72	42	58,3	-30
ш. Қӯлоб	170	264	155,3	94
н. Восеъ	74	66	89,2	-8
н. Дангара	71	78	109,9	7
н. М. С. А. Ҳамадонӣ	62	60	96,8	-2
н. Фархор	82	105	128,0	23
н. Темурмалик	36	17	47,2	-19
н. Муъминобод	27	24	88,9	-3
н. Ховалинг	33	37	112,1	4
н. Ш. Шохин	44	22	50	-22
н. Балҷувон	20	19	95	-1

ЧИНОЯТКОРӢ

Дар моҳҳои январ-апрели соли 2023-юм 442 ҷинояти вазнин ба қайд гирифта шудааст, ки

нисбат ба моҳҳои январ-апрели соли 2022-ум 5,7 фоиз зиёд шудааст аст.

Бақайдгирии ҳодисаҳои дуздӣ 30,6 фоиз, ҳодисаи авбоши 11,3 фоиз ба қайд гирифта шудааст, нисбат ба ҳамин давраи соли гузашта кам мебошанд.

Аз рӯи маълумоти Агентии назди Президенти Ҷумҳурии Тоҷикистон оид ба назорати маводи муҳаддир дар вилояти Хатлон, дар моҳи январ-март соли -2023 6 адад ҷинояти вобаста ба гардиши ғайриқонунии маводи муҳаддир ба қайд Гирифташудааст, ки нисбати соли гузашта 14,3 - фоиз кам мебошад

Сардори Сарраёсати Агентии омили
назди Президенти Ҷумҳурии
Тоҷикистон дар вилояти Хатлон

Ҳақимзода Қ.Б.
10.05.с.2023

МУҚОИСАИ НИШОНДИХАНДАҲОИ ТАЪЧИЛИИ ОМОРӢ
 ДАР МИНТАҚАҲОИ ҶУМҲУРИИ ТОҶИКИСТОН
 ДАР МОҲҲОИ ЯНВАР-МАРТИ СОЛИ 2023
 (ба ҳисоби фоиз нисбат ба ҳамин давраи соли 2022- ум)

	Ҷумҳурии Тоҷикистон	ВМКБ	вилояти Сӯғд	вилояти Хатлон	шаҳри Душанбе	НТҶ
Ҳаҷми маҳсулоти саноатӣ (кор, хизмат)	108,8	96,5	109,0	109,6	110,3	94,2
Бор кашонида шудааст, бо нақлиёти автомобилӣ	110,4	109,6	117,6	110,1	108,9	100,0
Мусофир кашонда шудааст, бо нақлиёти автомобилӣ						
Маҳсулоти умумии кишоварзӣ	106,4	101,9	107,3	105,8	-	106,6
аз он ҷумла:						
- растанипарварӣ	2 бар	-	9,6 бар	152,7	-	101,8
- чорводорӣ	105,0	101,9	105,0	104,5	-	106,7
Ҳаҷми истеҳсоли маҳсулоти кишоварзӣ дар ҳамаи категорияҳои ҳочагиҳо,						
-гӯшт (бо вазни зинда)	104,9	101,4	109,4	101,6	-	106,1
-шир	103,0	105,9	101,8	104,7	-	101,8
-туҳм	102,7	102,5	111,4	102,4	-	83,0
-пашм	100,6	102,6	100,2	101,0	-	104,2
-пилла	-	-	-	-	-	-
-асал	-	-	-	-	-	-
-ғалладона	-	-	-	-	-	-
-пахта	-	-	-	-	-	-
-картошка	-	-	-	-	-	-
-сабзавот	103,7	-	101,8	104,5	-	100,5
-полезӣ	-	-	-	-	-	-
-меваҷот	118,7	-	-	118,7	-	-
-ангур	-	-	-	-	-	-
Саршумори чорво ва паррандаҳо:						
-чорвои калони шохдор	104,0	102,8	106,2	102,1	-	103,8
-гӯсфанду буз	104,7	102,1	107,0	103,7	-	105,6
-парранда	101,0	106,4	103,8	98,8	-	90,8
-асп	101,1	93,6	102,4	100,4	-	100,9
Аз ҳисоби ҳамаи манбаъҳои сармоядихӣ маблағгузорӣ ичро гардидааст, млн. сомонӣ	120,8	6,4 бар	180,0	58,1	123,9	125,1
Ҳаҷми умумии гардиши савдои чакана, таъмири автомобилҳо, мототсиклҳо, асбобҳои рӯзгор ва ашёи истифодаи шахсӣ	110,9	105,3	110,0	110,4	116,1	104,3
Хизматрасонии пулакӣ дар ҳамаи соҳаҳои хизматрасонӣ	112,7	122,2	108,4	100,7	120,0	99,9
Шумораи бекорони расмӣ ба қайд гирифташуда ¹⁾	98,1	100,0	100,0	100,0	96,0	94,5
Музди меҳнати миёнаи ҳармоҳаи як қораманд ¹⁾	113,4	120,0	112,0	121,5	100,0	113,5

Эзоҳ ¹⁾ - Нишондиҳандаҳо дар моҳи марти соли 2023

ШАРҲИ МУХТАСАРИ МЕТОДОЛОҒИ

ШАРҲИ МУХТАСАРИ МЕТОДОЛОҒИ

Гузориши ҳармоҳаи оморӣ «Вазъи иҷтимоию иқтисодии вилояти Хатлон» дар асоси маводҳои ҷамъбасти ҳисоботи оморӣ давлатӣ гирифта шудааст ва он дар Барномаи корҳои оморӣ, ки бо Қарори Ҳукумати Ҷумҳурии Тоҷикистон аз 31 декабри соли 2021, № 705 тасдиқ гардида пешбинӣ шудааст, ҳамчунин гузориши таҳлилии мазкур дар асоси маводҳои таҳқиқоту пурсишҳои гузаронидаи мақомоти омор ва маълумотҳои дар асоси ҳисоботҳои оморӣ вазорату идораҳои ба мақомоти оморӣ пешниҳод гардида, тартиб дода мешавад.

Гузориш дар асоси таснифоти умумии намудҳои фаъолияти иқтисодӣ (ТУНФӢ), ки ба таснифоти умумии меъёри (стандартии) байналхалқӣ мувофиқат мекунад, омода шудааст. Таснифоти умумии намудҳои фаъолияти иқтисодии вилояти Хатлон (ТУНФӢ) мутобиқи зарурати дар амалия қабулкардаи гузориш ба низоми ҳисоботгирӣ ва омили байналмиллалӣ таҳия карда шудааст.

САНОАТ

Маҳсулоти саноатӣ (бо ифодаи арзиш) умуман ва соҳаҳои алоҳидаи он ҳамчун маҷмӯи маълумоти ҳаҷми маҳсулоти корхонаҳои саноатӣ муайян карда мешавад. Маҳсулоти корхонаҳои саноатӣ арзиши ҳамаи маҳсулоти тайёри дар давраи ҳисобот истеҳсолкардаи корхона ва маҳсулоти нимтайёри ба хориҷ ирсол кардаи он (чӣ аз ашёи хоми худӣ ва чӣ аз ашёи хоми фармоишгар истеҳсолшуда), инчунин арзиши кори иҷрокардаи дорои хусусияти саноатӣ аз рӯи супориши беруна ё ки кори иҷро кардаи хоҷагӣ ва ташкилотҳои ғайрисаноатии корхонаи худӣ мебошад. Ба маҳсулоти корхонаи саноатӣ (бо баъзе истисно) маҳсулоти истеҳсоли худӣ, ки ба эҳтиёҷоти истеҳсоли саноатии дохили ҳамин корхона сарф карда шудааст, дохил намешавад.

Истеҳсоли маҳсулоти саноатӣ бо ифодаи (шакли натураи) ҳуди маҳсулот, одатан, аз рӯи истеҳсоли умумии маҳсулот, яъне аз ҷумла аз рӯи маҳсулоти ба эҳтиёҷоти дохилии саноатӣ истеҳсоли ҳамон корхона сарфшуда, нишон дода шудааст.

Ба маълумоти истеҳсоли молҳои истеъмолий- молҳои истеъмолий ва ғайриистеъмолий, инчунин нӯшокиҳои спиртдор дохил карда шудаанд.

Индекси истеҳсолоти саноатӣ - нишондиҳандаи нисбӣ, ки тағйироти миқёси истеҳсолотро дар давраҳои муқоисашаванда тавсиф мекунад. Индексҳои инфиродӣ тағйироти истеҳсоли як маҳсулотро инъикос мекунанд ва дар давраҳои муқоисашаванда ҳамчун нисбати ҳаҷми истеҳсоли ҳамон намуди маҳсулот дар ифодаи ашё ба ҳисоб гирифта мешаванд. Индекси маҷмӯии истеҳсоли маҳсулот тамоми тағйироти истеҳсоли ҳамаи намудҳои маҳсулотро тавсиф мекунад. Индекс тағйироти арзишро, ки дар ҷараёни истеҳсолоти саноатӣ дар натиҷаи тағйири танҳо ҳаҷми физикии маҳсулоти истеҳсолшуда ташкил меёбад, тавсиф мекунад. Барои ҳисоб карда баромадани индекси маҷмӯии истеҳсолоти саноатӣ ва индексҳои инфиродии намудҳои мушахаси маҳсулоти саноатӣ давра ба давра ба индексҳои соҳаҳои саноатӣ ва умуман саноатӣ ҷамъбаст карда мешаванд.

Ҳаҷми маҳсулоти ба фуруш баровардашуда (кор, хизмат) - арзиши маҳсулоте мебошад, ки аслан дар давраи ҳисобот ба истеъмолкунандагон интиқол (фиристода) шудааст, инчунин арзиши қору хизмати иҷро карда шудаи саноатӣ аст, ки фармоишгар, сарфи назар аз он ки ба суратҳисоби корхона пул ворид шудааст ё не, қабул кардааст.

КИШОВАРЗӢ

Ба корхонаҳои кишоварзӣ мансубанд: хоҷагиҳои деҳқонӣ (фермерӣ) корхонаҳои байнихоҷагӣ, корхонаҳои иҷоравии кишоварзӣ, кооперативҳои кишоварзӣ, фирмаҳои аграрӣ, хоҷагиҳои ёрирасони корхонаву ташкилотҳо.

Хоҷагии деҳқонӣ (фермерӣ)-субъекти мустақили хоҷагидорӣ буда, оила ё шахрванди алоҳида ташкил кардааст, ки истеҳсол, коркард, захира ва фуруши

хоҳ васл кардан лозим ояд ва хоҳ не, барои хариди асбоби истехсолот ва анчоми хочагӣ, чорвои корӣ ва маҳсулдеҳ, барои харочоти шинондан ва парваридани ниҳолҳои мева ва буттамева, бунёди чангал ва дигар харочот, ки ба инвеститсияи сармояи асосӣ дохил мешаванд, чудо карда хоҳад шуд.

Фондҳои асосӣ- пул, молҳои истехсолшуда мебошад, ки барои доимӣ ва чандинкарата дар давоми давраи тӯлонӣ, вале на камтар аз як сол, барои истехсоли молҳо, барои хизматрасонии бозорӣ ва ғайрибозорӣ истифода мешаванд.

Ба кор андохтани фондҳои асосӣ- арзиши объектҳои сохтмони ба итмомрасида ва бо тартиби муқарраршуда ба истифода додашуда-биноҳо, иншоотҳо, корхонаҳо, комплексҳои ба кор андохташудаи навбати онҳо, инчунин дастгоҳҳо, асбобу анҷом, набототи бисёрсола, чорвои корӣ ва маҳсулдиҳанда мебошад. Дар шаклҳои мушоҳидаҳои омӯрӣ баробари ба кор даровардани иқтидорҳои истехсоли ва объектҳои манзилию шахрвандӣ дар асоси актҳои қабули объектҳои сохтмонӣ ба итмом расида инъикос карда мешавад.

Ба кор андохтани иқтидор- нишондиҳандаи иқтидор (маҳсулноки, ғунҷоиш арзиши харидорӣ, майдон, масофа ва ғайра), ки дар натиҷаи дар сармояи асосӣ ба амал баровардани инвеститсия ҳосил шудааст. Дар шаклҳои мушоҳидаҳои омӯрӣ ба кор андохтани иқтидори истехсоли, объектҳои манзилию шахрвандӣ баъди мувофиқи тартиботи муқарраршуда барои истифода қабул шуданашон инъикос карда мешаванд.

Сохтмони ғайриистехсолотӣ- сохтмону таҷдиди объектҳои таъиноти манзилию шахрвандӣ ва фарҳангӣ (биноҳои истиқоматӣ, муассисаҳои томақтабӣ, иншооти варзиш, театру тамошохонаҳо, объектҳои хочагии коммунали) мебошад.

Шумораи квартираҳои сохташуда- миқдори квартираҳои биноҳои истиқоматӣ, меҳмонхона ва хобгоҳҳои умумӣ мебошад, ки сохтмонашон ба итмом расидааст.

Масоҳати умумии манзилҳои истиқомати маҷмӯи масоҳати манзилҳо ва манзилҳои ёрирасон, инчунин масоҳати пешайвон, балкон, айвон, роҳравҳо ва амборҳои хунук мебошад, ки дар квартира, меҳмонхонаҳо, хобгоҳҳои умумии доимӣ ва дигар хонаҳои барои сукувати одамон (хонаҳои пиронсолон, маъҷубон, биноҳои хобгоҳҳои бачагон ва мактаб-интернатҳо) таъин гардидаанду бо коэффисенти дахлдорӣ кам кардашуда ҳисоб карда шудаанд. Ба биноҳои ёрирасон ошпазхона, роҳравҳои пеш ва дохили квартираҳо, ванна ва ҳаммом, ташноб, амбор ё чевонҳои сохташуда дохил мешаванд. Дар хобгоҳҳои умумӣ ба биноҳои ёрирасон хонаҳои хизматрасонии тиббӣ ва маданияту маишӣ дохил мешаванд.

Сохтмони биноҳои истехсолотӣ- сохтмони объектҳои мебошад, ки баъди бино ёфтагӣ ва ба истифода дода шуданашон дар соҳаи истехсолоти моддӣ- дар саноат, сохтмон нақлиёт, алоқа ва ғайра ба кор мераванд.

Ҳаҷми корҳои пудратии иҷрошуда- корҳои мебошанд, ки аз рӯи қарордори пудратии сохтмон ва (ё қарордори давлатӣ), ки бо фармоишгар имзо шудааст, бо қувваи худ иҷро карда шудаанд. Ба арзиши корҳои пудратӣ арзиши корҳои сохтмон ва васлкорӣ (сохтмони нав, таҷдид, васеъ кардан, бо техникаи нав таҷҳизонидан ва ғайра), арзиши корҳои таъмири кулӣ ва ҷорӣ ва дигар корҳо (ба истифодадиҳиҷу танзимкорӣ, техникаию маданӣ, обшӯӣ, пармаю тарқиш ва ғайра) дохил карда мешаванд.

Маълумотҳо бо назардошти ҳаҷми корҳои иҷрокардаи субъектҳои соҳибқорони хурд, ташкилотҳои вазоратҳо ва идораҳои, ки қисмҳои низомӣ доранд, дарҷ карда мешаванд.

НАҚЛИЁТ

Нақлиёт ҳамчун намуди фаъолияти хочагӣ ба нақлиёти истифодаи умум ва ғайри умум чудо мешавад.

Нақлиёти истифодаи умум нақлиётест, ки талаботи ҳамаи соҳаҳои иқтисодӣ ва аҳолиро дар боркашонӣ ва мусофирбарӣ қонеъ мегардонад, намудҳои гуногуни

маҳсулотро байни истехсолкунандаҳо ва истеъмолкунандаҳо мекашонад, ба ҳамаи аҳоли хизмати дастраси умум мерасонад.

Нақлиёти истифодаи ғайриумумӣ (идоравӣ), одатан бору мусофирони корхонаю иттиҳодияи (ассоциатсия ва консерн ва ғайра) худро мекашонад.

Боркашонӣ-нишондиҳандаест, ки ҳаҷми бори бо тонна кашондаи васоити нақлиёти мамлакатро тавсиф мекунад.

Боргардиш ба ҳисоби тонна-километр кашондани бор аст. Он аз рӯи маҷмӯи вази ҳар гурӯҳи боре муайян карда мешавад, ки ба масофаи таърифии ҳамлу нақл ба ҳисоби тонна-километр кашондааст.

Мусофиркашонӣ аз рӯи маҷмӯи ҳамаи мусофироне ҳисоб карда мешавад, ки бо воситаҳои нақлиёт чӣ дар дохили мамлакат ва чӣ дар роҳҳои байналхалқӣ, сарфи назар аз он ки дар мавриди пардохти ҳаққи мусофиркашонӣ, аз он ҷумла мусофироне, ки бепул, инчунин бо чиптаи бепул ҳуқуқи рафтуомад карданро доранд, кадом таърифи татбиқ мегардад, кашонда мешаванд.

Мусофиргардиш ҳаҷми корҳои иҷрошударо аз рӯи мусофиркашонӣ бо назардошти масофае, ки мусофирон кашонда шудаанд, тавсиф мекунад.

БОЗОРИ ИСТЕЪМОЛӢ

Гардиши моли чакана-арзиши моли истеъмоли мебошад, ки ба аҳоли барои истеъмоли ниҳой ё барои истифодаи рӯзгор фуруҳта шудааст. Инчунин ба гардиши чаканаи мол арзише низ дохил мешавад, ки муассисаҳои савдои чаканаи мол ба ташкилотҳои соҳаи иҷтимоӣ (муассисаҳои кӯдакона, табобат, истироҳатгоҳ, хонаҳои маъҷубон ва ғайра) аз рӯи ҳисоби ғайринақдӣ мефурӯшанд.

Маълумотҳои гардиши чаканаи мол арзиши молҳоро дар бар мегирад, ки ба аҳоли ташкилотҳои фуруҳтаанд, ки савдои чакана ва хӯроки умумӣ фаъолияти асосиашон ҳисоб мешавад. Инчунин арзиши молҳои дохил мешаванд, ки ташкилотҳои дигар соҳаҳои иқтисодӣ ба аҳоли фуруҳтаанд, ба шарте, ки онҳо молҳои истеъмолии аз дигар ҷо ба дастовардашон ё молҳои истехсоли худашонро тавассути ташкилотҳои савдо мефурӯхта бошанд, ҳамчунин арзиши молҳои дохил мешаванд, ки ашхоси воқеӣ дар бозорҳои ашё, омехта ва озуқаворӣ фуруҳтаанд.

Индекси ҳаҷми физикии гардиши моли чакана-нишондиҳандаи нисбии тағйироти гардиши савдои чакана дар давраҳои муқоисашаванда бо нархҳои муқоисавӣ аст.

Ҳаҷми хизмати пулакии ба аҳоли расондашуда хароҷоти аҳоли ба хизмате мебошад, ки корхонаҳо ва ташкилотҳои шакли моликиятшон гуногун ба аҳоли расондаанд. Ба ҳаҷми хизмати пулакӣ, ки ба аҳоли расонда шудааст, инчунин маблағе ба ҳисоб гирифта мешавад, ки аз корхонаҳо ва ташкилотҳо чун ҳаққи хизмати адокардаи кормандон ворид мегектаррадад.

Ба хизмати пулакие, ки ба аҳоли расонда шудааст, дохил мешавад: хизмати маишӣ, хизмати нақлиёти мусофирбар, алоқа, хизмати манзилию коммуналӣ, хизмати муассисаҳои бачагонаи томактабӣ, хизмати муассисаҳои фарҳангию варзишӣ, тиббӣ, истироҳатию табобатӣ, хизмати соҳаи ҳуқуқ, хизмати муассисаҳои бонк ва ғайра.

Хизмати пулакӣ ба аҳоли- натиҷаи фаъолияти корхонаю ташкилотҳои ҳамаи шаклҳои моликият ва шакли ташкилию ҳуқуқӣ мебошад, ки барои қонеъ гардонидани талаботи шахсии аҳоли мувофиқи фармоиши онҳо равона шудааст. Ба ҳаҷми хизматрасонии пулакӣ инчунин хизмате дохил карда мешавад, ки ашхоси машғулини фаъолияти соҳибкории инфиродӣ ба аҳоли мерасонанд.

Ҳаҷми умумии адои хизмати пулакӣ маҷмӯи маблағи пардохтҳои мебошад, ки аз аҳоли ба корхона барои хизматшон ворид мешавад, аз ҷумла арзиши илова, андози маҳсус, аксизҳо ва ғайра.

Пардохтҳои илова, ки аз ҳисоби маблағи мақомоти ҳифзи иҷтимоӣ ба ҷо оварда шудаанд, ба ҳаҷми адои хизмати аҳоли дохил карда намешаванд.

Ба таркиби хизматрасонии пулакӣ инчунин асосан хизмати маишии аз рӯи фармоиш иҷро кардашуда ба ҳисоб гирифта мешаванд. Хизмати пулакӣ қатъиян дар давраи ҳисобот дар лаҳзаи пешниҳоди онҳо, ки маъмулан бо додани фармоиши пардохташуда мутобиқат мекунад, ба ҳисоб гирифта мешаванд.

НАРХҲО

Индекси нархҳои истеъмоли ва таърифаи молҳо ва хизматрасонии пулакӣ ба аҳоли (ИНИ) аз тағйири ҳарвақтаи сатҳи умумии нарх ва таърифаи молу хизмат, ки аҳоли барои истеъмоли ғайриистехсоли баҳра мебарад башорат медиҳад. Таносуби арзиши маҷмӯи мол хизмати қайдшудаи давраи қорӣ ва арзиши давраи гузашташонро чен мекунад.

Ба маҷмӯи молу хизмат эиёда аз 300 намуди молҳо (хизмат) дохил карда шудаанд. Нарху таърифаҳо дар ҳамаи марказҳои вилоятҳо (ғайр аз ВМКБ) ва дар шаҳрҳои марказҳои ноҳияҳо интихобан бо назардошти намоёндагии онҳо дар инъикоси вазъияти иҷтимоию-иқтисодӣ ва ҷуғрофии минтақаҳо мушоҳида карда мешаванд.

Арзиши маҷмӯи хӯрокворӣ дар асоси истеъмоли аслии хонавода (аз рӯи мушоҳидаҳои интихобӣ) умуман дар ҷумхури, ба ҳисоби миёна ба ҳар нафар аҳоли муайян карда мешавад.

Индекси нархи истеҳсолкунандаҳои маҳсулоти саноатӣ дар асоси бақайдгирии молҳо - намудҳои дар захираи корхонаҳои саноатӣ мавҷуда ба ҳисоб гирифта мешавад.

Барои нархҳои истеҳсолкунандагон дар зиёда аз 100 корхонаи саноатӣ мушоҳида гузаронда мешавад. Ҳисобу китоби нархҳои миёна ва индексҳо аз рӯи зиёда аз 80 намуди мол ба амал бароварда мешаванд. Нархҳои истеҳсолкунандагон нархҳои ҳақиқии дар лаҳзаи сабти нархҳои маҳсулоти истеҳсолшудаи корхонаҳои саноатӣ ҳосилшуда мебошад, ки барои фуруш ба бозори дохилӣ (бе назардошти андозҳои бевоситаи молҳо-андоз аз арзиши изофа, аксизҳо ва ғайра) бароварда мешаванд.

Индекси нархҳо аз рӯи молҳо-намоёндаҳои ба ҳисоб гирифташудаи истеҳсолкунандагон мунтазам ба индекси нархҳои зерсоҳаҳо ва умуман саноат мутобиқ карда мешаванд. Ба сифати ченак маълумотҳои ҳаҷми истеҳсолот бо арзиши давраи асосӣ истифода бурда мешаванд.

Индекси таърифаҳои боркашонӣ тағйироти таърифаҳои дар ҳақиқат амалкунандаи боркашониро дар давраи ҳисобот тавсиф мекунад; дар ин маврид тағйироти сохтори бори кашондашуда аз рӯи аломатҳои гуногун ба ҳисоб гирифта намешаванд; намуд ва андозаи ҳамлу нақли бор, суръати ҳамлу нақл, масофаи боркашонӣ, худудӣ боркашонӣ, навъи воситаи нақлиёт, дараҷаи истифодаи иқтидори борбардоришон ва дигар аломатҳо.

Маҷмӯи индексҳои таърифаҳои боркашонии ҳамаи намудҳои нақлиёт бо назардошти индексҳои таърифаҳои боркашонии намудҳои ҷудогонаи нақлиёт (автомобил, роҳи оҳан, нақлиёти ҳаво), ки бо ҳаҷми даромадҳои аз боркашонии намудҳои дахлдори нақлиёт дар давраи асосӣ бадастомада андоза ва қиёс карда шудаанд, ҳисоб карда мешавад. Аз рӯи ҳар қадом намуди нақлиёт таърифаҳои хизматрасонӣ-намоёнда ба қайд гирифта мешавад. Барои хизматрасонӣ-намоёнда як тоннаи бори бисёрро ба масофаи аниқшуда кашондани намуди муайяни нақлиёт қабул шудааст. Таърифҳо дар маҷмӯи интихобии ташкилотҳои васоити нақлиёт қайд карда мешавад.

МОЛИЯ

Бюджет- шакли ташкил ва хароҷоти фонди маблағе мебошад, ки барои бо маблағ таъмин намудани вазифаҳои давлатӣ ва худидоракунии маҳаллӣ ҷудо карда шудааст.

Даромади бюджет- маблағест, ки мувофиқи қонунгузории бучету андози Ҷумҳурии Тоҷикистон ройгон ва бебозгашт ба ихтиёри мақомоти ҳокимияти давлатии Ҷумҳурии Тоҷикистон ва мақомоти худидоракуни маҳаллӣ ворид мегардад.

Ба даромади ғайриандоз даромадҳои давлатӣ, ғайр аз даромадҳо аз фурӯши сармоя, ҳамаи мадохилот аз рӯи ҷарима ва иҷозатномаҳо, ғайр аз ҷаримаҳои аз муҳлат дер пардохтани андозҳо ва ҳамаи мадохилоти ихтиёрӣ, ройгон, мадохилоти ҷорӣ, бебозгашт аз манбаъҳои ғайридавлатӣ мансубанд.

Ба ин муносибат ин категория чунин даромадҳои давлатиро истисно мекунад: даромад аз андоз, грантҳо, қарзҳо, пардохт ба ҳисоби қарзҳои давлатии пешина, фурӯши сармояи асосӣ, захираи молҳо, замин ва активҳои ғайримоддӣ, инчунин грантҳо аз манбаъҳои ғайридавлатӣ, ки барои мақсадҳои маблағгузорӣ пешбандӣ шудаанд.

Андоз- пардохти ҳатмии фардии бебозгашт, маблағе мебошад, ки аз ташкилотҳо ва ашхоси воқеӣ дар шакли мусодираи моликияти онҳо, барои пеш бурдани ҳоҷагӣ ё ки идори таъҷили бо мақсади таъмин гардонидани фаъолияти давлат ва (ё) ташкилотҳои муносибиалӣ ситонда мешавад.

Боҷ- аъзоҳои ҳатмӣ мебошад, ки аз ташкилотҳо ва ашхоси воқеӣ ситонда мешавад, пардохте, ки яке аз шартҳои иҷроиши ба манфиати пардохткунандагонӣ боҷҳои мақомоти давлатӣ, мақомоти худидоракунии маҳаллӣ, дигар намояндагонӣ мақомот ва мақомоти ашхоси ҳуқуқӣ, ки фаъолиятҳои аҳамиятнок аст, аз ҷумла ҳуқуқи муайян доранд ё ба додани иҷозатнома (литсензия) ҳуқуқ доранд.

Грантҳо- пардохтҳои ғайриҳатмии бебозгашт ва бебурди байнидавлатҳо ё байни ташкилотҳо мебошанд.

Ҳароҷоти буҷети давлатӣ ҳароҷоти аз рӯи пулҷудокунӣ муайяншуда мебошад, ки дар қонуни оид ба буҷет барои як сол пешбинӣ шуда, барои қонеъ гардонидани талаботи умумии ҷомеа равона карда шудааст, иборат аст аз: маблағ барои пушонидани ҳароҷоти ҳарбӣ, таъмини дастгоҳи давлатӣ, адои вазифаҳои давлатӣ, додани ёрии пулӣ, рушди сектори иқтисодӣ давлат, пушонидани ҳароҷоти иҷтимоӣ фарҳангӣ ва тадқиқоти илмӣ.

Қасри буҷет- барзиёд будани ҳароҷот аз даромади буҷет мебошад.

Ҷоидаи буҷет-барзиёд будани даромад аз ҳароҷоти буҷет мебошад.

Бақияи натиҷаи молиявӣ (ҷоида тарҳи зарар)- натиҷаи ниҳонии молиявӣ аст, ки дар асоси баҳисобгирии муҳосибавии тамоми амалиёти ҳоҷагидорӣ корхона ва ташкилотҳо ошкор карда шудааст. Яъне маблағи ҷоида (зарар) мебошад, ки аз фурӯши маҳсулот (кор, хизмат), маблағҳои асосӣ, дигар амволи корхона ва ташкилот ва аз даромад аз амалиёти ғайрифурӯш, ҳосил шудааст ва ба маблағи ҳароҷот аз рӯи ин амалиёт кам карда шудаанд.

Қарздорӣ умумӣ аз рӯи уҳдадорӣ-қарздорӣ кредиторӣ ва қарздорӣ аз рӯи қарзи бонкҳо ва вомбаргҳо мебошад.

Қарздорӣ дебиторӣ ва кредиторӣ-ба ин қарздорӣ қарзи харидорон (таъминкунандагон) барои бори фиристодашуда, қору хизматҳои иҷро кардашуда, аз он ҷумла таъмин будан бо векселу пешпардохти гирифташуда, ситондани товони зарари моддӣ дохил карда мешавад. Ғайр аз ин, ба қарздорӣ кредиторӣ қарздорӣ корхонаҳо аз рӯи ҳамаи намудҳои пардохт ба буҷет аз рӯи додани маблағи пардохти ҳаққи меҳнат ва дигар пардохтҳо, ба фондҳои ғайрибуҷетии давлатӣ дохил мешавад.

Қурби расмӣ арзҳои хориҷӣ нисбат ба сомониرو Бонки Миллии Тоҷикистон ҳар ҳафта муқаррар мекунад.

САВДОИ ХОРИҶӢ

Содирот-молҳое, ки мувофиқи муқаррароти гумрук ба хориҷи мамлакат содир карда мешаванд. Воридот- молҳое, ки ба мамлакат барои муомилоти озод ворид карда мешаванд. Бақия (салдо) фарқияти арзиши байни содироту воридот мебошад. Гардиши савдои хориҷӣ маблағи арзиши содирот ва воридот аст.

САТҲИ ЗИНДАГИИ АҲОЛӢ

Даромади аслии пули аҳоли пардохти музди меҳнати ҳамаи категорияҳои аҳоли, пардохти нафақа, ёрдампулӣ, стипендия ва дигар трансфертҳои иҷтимоӣ, мадохилот аз фурӯши маҳсулоти кишоварзӣ, даромад аз моликият дар шакли аз пасандозҳо, қоғазҳои қиматнок, ҳаққи саҳмҳо, қарзҳо, даромад аз фурӯши арзҳои хориҷӣ ва дигар даромадҳо мебошад.

Даромади аслии пулии дар ихтиёрдошта-даромаде мебошад, ки аз он пардохтҳои ҳатмӣ бо индекси нархҳои истеъмоли тасҳеҳшуда хориҷ карда шудаанд.

Хароҷот ва пасандозҳои пулии аҳоли-хароҷот барои хариди молҳо ва пардохтҳои барои хизматрасонӣ, пардохтҳои ҳатмӣ ва гуногун (андоз ва бочҳо, пардохтҳои барои сугуртакунӣ, пардохт ба ташкилотҳои кооперативӣ ва ҷамъиятӣ, баргардонда додани қарзи бонкҳо, и қарзи молҳо ва ғайра), барои хариди қардани арзҳои хориҷӣ, инчунин афзоиш додани пасандозҳо ва қоғазҳои қиматнок мебошад.

Музди миёнаи ҳармоҳаи номиналии кор бо назардошти фонди ҳаққи меҳнат ба қардани пардохтҳои мешавад, ки барои шумораи дар рӯйхат будаи қардани ҷудо карда шудааст. Ба фонди ҳаққи меҳнат дар шакли пул ва натура барои вақти қарқардашуда ва иҷрои қар, қори иҷронашуда, аммо вақти пардохташаванда (масалан, рухсатии ҳарсола) пардохтҳои ҳавасмандқардонӣ ва иловагӣ, муқофотпулӣ ва муқофотпулии яквақта, ёрдампулии вобаста ба шароити қар ва меҳнат дохил карда мешавад.

Музди ҳақиқии қар ҳаҷми молҳо ва хизматрасониҳо, ки ба музди қар дар давраи қарӣ бо назардошти нархҳои давраи асосӣ пардохта мешавад, тавсиф мекунанд. Барои тавсифи қобилияти қардорӣ музди қар ба муносибати тағйир ёфтани нархи молҳои истеъмоли ва хизматрасонӣ индексҳои аслии музди қар ба ҳисоб гирифта мешавад. Барои ин индекс музди номиналии қар ба индекси нархҳои истеъмоли тақсим карда мешавад. Қар ду индекс бояд ба як вақти ҳамон давра дахл дошта бошад.

Қарздорӣ муҳлаташ гузашта оид ба пардохти музди қар маблағи музди қар, ки аслан барои пардохти ҳақиқии музди қари қардани ба ҳисоб гирифта шудааст, аммо дар муҳлати муқаррарқардаи қардордои коллективӣ ё ки қардордои хизматрасонии ҳисоби ҳазина, ки бо бонк имзо шудааст, пардохта нашоудааст.

БОЗОРИ МЕҲНАТ

Синну соли зерин қобили меҳнат доништа мешавад: барои мардон 15-62-сол барои занон 15-57-сол. Ба синну соли хурди қобили меҳнат ашҳоси 0-14-сола тааллуқ доранд. Ба синну соли қалони қобили меҳнат мард

они 63-сола ва қалонтар, занони 58-сола ва қалонтар ба эътибор гирифта мешаванд.

Аҳолии дар иқтисодиёт фаъол-қисмати аҳолие мебошад, ки дар давраи тадқиқшаванда барои ҳосил қардани мол ва хизматгузори қувваи қариро таъмин менамояд. Аҳолии дар иқтисодиёт фаъол маҷмуи аҳолии машғули фаъолияти иқтисодӣ ва бекорон аст.

Ба аҳолии дар иқтисодиёт машғул ашҳосе мансубанд, ки дар давраи тадқиқшаванда аз рӯи қардорӣ муздноқ қар қардаанд, инчунин мустақилона ё бо як ё якчанд қариф ҳам бо қалб қардан ва ҳам қалб нақардани қардор қори даромадноқро иҷро намудаанд. Ба ин гурӯҳ ашҳосе низ дохил мешаванд, ки қарро бемузд дар қарқонаи оилавӣ иҷро намудаанд. Инчунин ашҳосе, ки аз сабаби беморӣ, нигоҳубин қардан ба бемор, ба рухсатии ҳарсола, ё ба рӯзи истироҳат, ба таҳсил, ба таътили таълимӣ, ё ба рухсатии бемузд, ё бо қисман муздноқ бо ташаббуси маъмурият, ё ба қарпартой рафтани ва дигар ин қабил сабабҳо муваққатан ба қар нобаромада

буданд. Ашхоси машғули иқтисодиёт аз рӯи мақоми худ дар системаи муносибатҳо ба кормандони кироя ва ба кормандони ғайрикироя чудо мешаванд.

Ба кормандони кироякор ашхосе низ дохил мешаванд, ки бо роҳбарони корхонаҳо, сарфи назар аз моликиятшон, ё бо ашхоси алоҳида дар бораи шароити фаъолияти меҳнатӣ, ки барои он пулакӣ ё бо маҳсулот ҳақ мегиранд, шартнома ё созишномаи меҳнатӣ бастаанд, ё даҳонӣ қарордод кардаанд. Ашхосе, ки ғайрикироя кор мекунанд, шахсоне мебошанд, ки мустақилона худашонро бо кор таъмин менамоянд. Ба ин қабил ашхос соҳибкорон, шахсони танҳоқор, кормандони оилавии бемузд дохил мешаванд.

Кормандони кироякор: мувофиқи мафҳуми байналхалқӣ истилои «кормандони кироякор» ба ашхосе рост меояд, ки дар корхонаҳои давлатӣ, хусусӣ ва дигар корхонаҳо кор карда, музди кор, маош ва инъом мегиранд (ба мафҳуми «коргарон, хизматчиён, колхозчиён» шабоҳат доранд).

Шумораи дар рӯйхатбудаи кормандон-ҳамаи кормандоне мебошанд, ки ба кори доимӣ, мавсимӣ, инчунин ба кори муваққатии якрӯза ва зиёдтар қабул карда шудаанд. Дар чунин маврид ҳам кормандони аслий ва ҳам кормандони муваққатан бекор, вале расмӣ дар қайдбуда ба ҳисоб гирифта мешаванд.

Шумораи аслии кормандон-шумораи кормандоне мебошад, ки барои ҳисоб кардани музди миёна кор ва дигар маблағи миёна қабул карда шудаанд. Барои ҳосил шудани ин нишондиҳанда аз шумораи кормандони ҳаёти дар рӯйхатбуда заноне, ки ба рухсатии ҳомила, таваллуд ва нигоҳубини кӯдак, кормандоне, ки бо ташаббуси маъмурият ба рухсатии бепул рафтаанд, хориҷ карда мешаванд.

Бекорон-ашхосе мебошанд, ки ба синни дар қонунгузории миллӣ қабулшуда расидаанд ва дар давраи таҳлилшаванда бекор буданд (шугли даромаднок надоштанд, бо ёрии ҳадамоти шугл ё мустақилона кор ҷустуҷӯ мекарданд) ва тайёр буданд дарҳол ё дар давоми давраи муайянкардаи қонунгузории миллӣ ба он шурӯъ кунанд.

Ба бекорони дар Мақомоти ҳадамоти давлатии шугли аҳоли ба қайд гирифташуда, ашхосе мансубанд, ки ҷои кор надоранд, дар ҷустуҷӯи кор мебошанд ва мувофиқи тартиботи муқарраршуда дар мақомоти ҳадамоти шугли аҳоли мақоми бекорро соҳиб шудаанд.

Бекории пинҳонӣ шугли нопурра мебошад, ки қисми кормандон аз сабаби аз кор бозмондани корхона ба рухсатии маҷбурӣ мераванд ё ҳафтаи нопурра ва рӯзи нопурра кор мекунанд.

Дараҷаи бекорӣ аз рӯи таносуби шумораи бекорон нисбат ба шумораи аҳолии дар иқтисодиёт фаъол муайян карда мешавад.

Шумораи шаҳрвандоне, ки ба мақомоти давлатии ҳадамоти шугли аҳоли дар масъалаи таъмин кардан бо кор муроҷиат кардаанд, шумораи аҳолиест, ки дар давраи тадқиқшаванда барои ҷустуҷӯи кор, аз он ҷумла ашхоси машғуле ки ҷои қорашро дигар кардан ё ҷои кори дуҷум доштан мехоҳад, инчунин донишҷӯён ва хонандагоне, ки мехоҳанд дар давраи аз таҳсил фориғ кор кунанд, ба мақомоти шугли аҳоли муроҷиат кардаанд.

Шумораи шаҳрвандони бо кор таъминшуда шумораи умумии ашхосе, ки дар давраи тадқиқшаванда бо ёрии мақомоти давлатии ҳадамоти шугли аҳоли бо кор таъмин карда шудаанд.

Изҳороти корхона ва ташкилотҳое, ки ба кормандон эҳтиёҷ доранд-шумораи ҷои холии кор (кормандони зарурӣ), ки корхонаю ташкилотҳо ба мақомоти давлатии ҳадамоти шугли аҳоли хабар додаанд.

Шумораи аҳолии бекор, ки ба як ҷои холии кор талабгор аст, ҳамчун нисбати шумораи ашхосе, ки ба фаъолияти меҳнатӣ машғул нестанд дар мақомоти давлатии ҳадамоти шугли аҳоли ба қайд гирифта шудаанд ва шумораи ҷои холии кор, ки

корхонаю ташкилотҳо ба мақомоти давлатии ҳадамоти шугли аҳоли хабар додаанд, ҳисоб карда мешавад.

ВАЗЪИ ДЕМОГРАФИ

Маълумот дар бораи шумораи аҳоли аз рӯи аҳолии доимӣ оварда мешавад, ки ба он ашхоси дар ҳамон ҳудуд ҳозирбуда, аз он ҷумла ашхосе, ки муваққатан сукунат доранд, мансубанд. Аҳоли ба шаҳрию деҳотӣ аз рӯи маҳалли истиқомат тақсим карда мешавад, дар ин маврид маҳалҳои шаҳр ҳисобида мешаванд, ки мувофиқи тартиботи қонунгузорӣ ба гуруҳи шаҳрҳо (шаҳр ва шаҳрак) мансуб доништа шудаанд. Ҳамаи маҳалҳои боқимонда деҳот ҳисоб мешаванд.

Маълумот дар бораи таваллуд, фавт, никоҳ ва талоқ-дар асоси қорқарди ҳарсолаи маълумоти оморӣ, ки дар маълумоти санадҳои қайди ҳолати шаҳрвандӣ роҷеъ ба таваллуд, фавт, ақди никоҳ ва талоқ мавҷуданду Мақомоти сабти ҳолати шаҳрвандӣ тартиб додаанд, гирифта мешаванд. Ба шумораи таваллудшудагон танҳо тифлони зинда таваллудёфта дохил карда шудаанд.

Афзоиши табиӣ аҳоли- андозаи мутлақи фарқи байни шумораи таваллудшудагон ва фавтидагон дар фосолаи муайяни вақт мебошад. Андозаи он метавонад мусбат ва ё манфӣ бошад.

Коэффисиенти умумии таваллуд ва фавт-ҳамчун мутобиқати шумораи кӯдакони зинда таваллудшуда ва фавтида дар давоми соли тақвими нисбат ба шумораи миёнаи солони аҳолии мавҷуда ҳисоб карда мешавад.

Коэффисиенти афзоиши табиӣ-ҳамчун фарқияти коэффисиентҳои умумии таваллуд ва фавт ҳисоб карда шудааст. Бо промилле (ба 1000 нафар аҳоли) ҳисоб карда мешавад.

Коэффисиентҳои никоҳ ва талоқ умумианд-таносуби шумораи никоҳ ва талоқи дар давоми соли тақвими ба қайд гирифташуда нисбат ба шумораи миёнаи умумии солони аҳолии мавҷуда мебошад. Бо промилле (ба ҳар 1000 нафар аҳоли) ҳисоб карда мешавад.

Муҳоҷирати аҳоли-ҷараёни ҷойивазкунии одамон ба воситаи ҳудуди ин ё он сарҳад барои доимӣ ва ё барои сукунати доимӣ ва ё тӯлонӣ мебошад. Муҳоҷирати аҳоли аз рӯи як қатор аломатҳо табақабандӣ мешавад:

1. Вобаста ба хусусияти гузаштани сарҳад муҳоҷирати хоричӣ ва дохилӣ мешавад. Муҳоҷирати хоричӣ муҳоҷиратест, ки аз сарҳади давлати мегузарад. Нисбат ба муҳоҷироти хоричӣ мафҳуми «муҳоҷирати» хоричӣ (ба дигар мамлакат баромада рафтани) ва «муҳоҷирати дохилӣ» (дар дохили мамлакат муҳоҷират кардан) истифода карда мешавад. Муҳоҷирати дохилӣ муҳоҷиратест, ки аҳоли дар дохили як мамлакат дар байни ноҳияҳои маъмурӣ ва маҳалҳои аҳолинишин ҷойи сукунаташро иваз мекунад.

2. Аз рӯи аломати вақту замон муҳоҷиратро тақсим мекунад:

- муҳоҷирати бебозгашт қатъӣ иваз кардани ҷойи доимии сукунат мебошад;

- муҳоҷирати муваққатӣ кӯч бастан ба вақти кофии тӯлонӣ, аммо ба мӯҳлати маҳдуд аст, ки одатан ба қорӣ ҷойи сукунат вобаста мебошад. Бештари ҷойивазкунии қоргарон аз як мамлақати ба мамлақати дигар муҳоҷирати муваққатӣ мебошад;

- муҳоҷирати мавсимӣ ҷойивазкунии ҳарсолаи одамон дар давраҳои муайяни соласт;

- муҳоҷирати серҳаракат муҳоҷиратест, ки аҳоли ҳар рӯз ба ҷойи қор ё ба таҳсил ба қоричи маҳалли сукунати худ рафтумад мекунад.

3. Аз рӯи шаклҳои ташкилӣ муҳоҷират ба муҳоҷирати ҷамъиятию мутаҷаккил ва номуҷаккил тақсим мешавад: муҳоҷирати ҷамъиятию мутаҷаккил бо иштироки мақомоти давлатӣ ё ҷамъияти сурат мегирад; муҳоҷирати номуҷаккил бо қувваю воситаи ҳуди муҳоҷирон, бе ёрии моддӣ ва ташкилии ягон муассиса сурат мегирад.

Маълумот дар бораи муҳочирати дохилӣ ва хориҷии бебозгашти аҳоли дар натиҷаи коркарди талонҳои баҳисобгирии оморӣ ва кӯчида омадан ва кӯчида рафтани аҳоли гирифта мешавад; ин талонҳоро мақомоти корҳои дохилӣ дар вақти бақайдгирӣ (кӯчида омадан) пур мекунад.

Шумораи умумии муҳочирон (ҷамъи адади муҳочират) шумораи аҳолии кӯчидаомада ва ҷамъи шумораи аҳолии кӯчидарафта мебошад.

Афзоиши муҳочирати (кӯчида рафтани) аҳоли (муҳочирати ҳолис)-тафовути шумораи аҳолии ба ягон минтақа кӯчидарафта ва шумораи аҳолии кӯчидаомада мебошад. Аз шумораи аҳолии кӯчидарафта зиёд будани аҳолии кӯчидаомада аз афзудани аҳоли далолат мекунад, яъне бо аломати ҷамъ (+) ишора мешавад. Зиёд шудани шумораи аҳолии кӯчидарафта нисбат ба шумораи аҳолии кӯчидаомада аз кам шудани шумораи аҳоли башорат медиҳад, яъне бо аломати тарҳ (-) ишора мешавад.

ҚОНУНШИКАНӢ

Қинояткорӣ-зухуроти иҷтимоӣ-ҳуқуқӣ, ҷамъи қиноятҳои содиршуда дар ҳудуд ё минтақаи аниқ дар давраи муайян мебошад, ки бо нишондиҳандаҳои микдорию сифатӣ тавсиф карда мешавад.

Қиноятҳои ба қайд гирифташуда амалҳои ба ҷамъият хавфнок, ки дар қонунгузорию қиноятӣ пешбинӣ шуда ва ошкор гардидаанд ва расман ба қайд гирифта шудаанд.

Қиноятҳои иқтисодӣ амалҳои хавфноки аз рӯи қонуни қиноятӣ ҷазододашаванда, ки дар соҳаи истеҳсолот, тақсим ва истеъмоли молҳо ва хизматрасонӣ, аз он ҷумла вобаста ба ғайриқонунӣ истифода кардани мақоми хизматӣ (дуздӣ, азхудкунӣ, камомад, сӯистифода аз вазифаи хизматӣ; бо роҳи фиреб кардани истеъмолкунандагон, вайрон кардани қоидаи савдо; вайрон кардани интизоми давлатии нарх, сартобӣ кардан аз пардохти андоз, истеҳсол ва фурӯши молҳо, хизматрасонӣ, ҷавобгӯ нашудан ба талаботи беҳатарӣ ва ғайра) мебошанд.

Ашхосе, ки қиноят содир кардаанд, ашхосе мебошанд, ки мақомоти корҳои дохилӣ ва прокуратура расмӣ ба ҳисоб гирифтаанд ва ба онҳо парвандаи қиноятӣ кушодаанд ё барои кушодани парвандаи қиноятӣ ба мақсади сафед накардан инкор кардаанд.

Қиноятҳои ноболигон ҷамъи қиноятҳои мебошанд, ки ноболигон содир кардаанд, дар мавриди содир кардани қиноят ҷаҳордах солро пур кардаанду вале ҳаждаҳ солро пур накардаанд.

Ошкоркунии қиноят- таносуби шумораи қиноятҳои, ки дар давраи ҳисобот тафтишоту таҳқиқоти парвандаи қиноятӣ ба охир расидааст, аз он ҷумла таҳқиқи парвандаи қиноятӣ қатъ карда шудааст ва парвандаи қиноятӣ, ки муҳлати таҳқиқаш ба охир расидааст, нисбат ба шумораи умумии қиноятҳои ошкоршуда ва ошкорнашуда, сарфи назар аз вақти кушодани парвандаи қиноятӣ ва вақти ба қайд гирифтани қиноятӣ мазкур, мебошад.

Супориши №
Адади нашр 30 нусха
Ба чоп супорида шуд:

Раёсати ҷамъбасти ва таъбу нашри
Сарраёсати Агентии омили назди Президенти
Ҷумҳурии Тоҷикистон дар вилояти Хатлон