ВАЗЪИ ИҶТИМОИЮ ИҚТИСОДИИ ВИЛОЯТИ ХАТЛОН ЯНВАР - МАРТ

САРРАЁСАТИ АГЕНТИИ ОМОРИ НАЗДИ ПРЕЗИДЕНТИ ҶУМҲУРИИ ТОҶИКИСТОН ДАР ВИЛОЯТИ ХАТЛОН

Created by Universal Document Converter

Ҳайати таҳририя: Ҳакимзода Қ.Б. - Раиси ҳайати таҳририя,
Алимзода С.А. - муовини Раиси ҳайати таҳририя
Аъзоёни ҳайати таҳририя: Холмуродзода А.Х, Алихонов Б.Н.,
Каримзода А.Т. Сангов Б.М.

Масъулин:
- барои фаслҳои гузориш

Кишоварзӣ ва ҳифзи муҳити зист	Холмуродзода А.Х	2-70-80
Нарх ва нақлиёт	Каримзода А.Т.	2-77-40
Бозори меҳнат ва шуғли аҳолӣ, молия ва қарз	Азиззода. Ф	2-25-61
Омори демографӣ, иҷтимоӣ ва алоқа	Сафарова . М	2-91-05
Сохтмон	Хоҷаев А.Б.	2-43-26
Саноат	Муминов Ш.С.	2-49-53
Фаъолияти иқтисодии хориҷӣ		
Савдо ва хизматрасонии пулакӣ	Тешаева С.М.	2-42-50
Молия ва қарз	Одиназода С.	2- 32-28
- таҳияи ҳуҷҷати асосӣ, танзими фаслҳо, ороиши техникӣ ва дизайн	Раёсати ҷамъбастӣ ва табъу нашр Сангов Б.М. тел. 2-33-36, факс: 2-75-67	

- барои нашри маҷмӯа: Сангов Б.М

Гузориш «Дар бораи вазъи иҷтимоию иқтисодии вилояти Хатлон» дар асоси таҳлили маълумотҳои фаврии воқеӣ аз ҷумла, андозу буҷет, молия, бахшҳои хориҷӣ ва иҷтимоӣ омода карда шудааст.

То моҳи январи соли 2019 гузориш дар асоси Таснифоти намуди фаъолияти иқтисодӣ (ТУНФИ-1) таҳия гардида, шуруъ аз моҳи январи соли 2019 омори соҳавӣ дар асоси ТУНФИ (тафсири-2) ташаккул дода шудааст, ки ба стандартҳои байналмилалӣ мутобиқ мебошад (ба шарҳи методологӣ нигаред).

Сарчашмаи асосии иттилоот барои гузориш маълумотҳои расмие мебошанд, ки мақомоти омор аз корхонаҳо, ташкилотҳо ва аҳолӣ бо усули фарогирии пурра, ба воситаи таҳқиқотҳои интихобӣ ва дигар шаклҳои мушоҳидаҳои оморӣ гирифтаанд. Инчунин маълумотҳои идораҳои вилоятӣ ба ҳисоб гирифта шудаанд, ки ба методологияи мувофиқашуда, ки муқоисашаванда будани маълумотҳоро таъмин менамоянд.

Гузориш барои мақомоти идораи давлатӣ, ташкилотҳои байналмилалӣ, оморчиён, иқтисодчиён, кормандони илмӣ, мутахассисоне, ки ба маълумотҳои оморӣ дар бораи рушди вилояти Хатлон мароқ доранд ва дигар истифодабарандагон омода гардидааст.

© Сарраёсати Агентии омори назди Президенти
Ҷумҳурии Тоҷикистон дар вилояти Хатлон, 2023

Created by Universal Document Converter

МУНДАРИҶА

	саҳ
НИШОНДИҲАНДАҲОИ АСОСИИ ИҶТИМОИЮ ИҚТИСОДӢ ……..…..….	5
1.2. Истеҳсолот (хизматрасонӣ) ……..……..……..….	8
1.2.1 Саноат……..……..……..……..….	8
1.2.1.1.Саноати истихроҷ ..……..……..….	9
1.2.1.2.Саноати коркард ..…..……..……..….	10
1.2.1.3.Таъминоти нерӯи барқ, газ, буғ ва тозакунии ҳаво …….……..….	11
1.2 1.4. Таъминоти об, тозакунӣ, коркарди партовҳо ……..……..….	12
1.2 1.5. Истеҳсоли ҳаҷми маҳсулоти саноатӣ дар сатҳи минтақаҳо …….….	13
1.2.1.6. Ҳаҷми истеҳсоли либоси мактабӣ ……..……..……..……...	14
1.2.1.7.Ҳаҷми истеҳсоли маҳсулоти саноатӣ ……..……..….	15
1.2.2. Кишоварзӣ ……..……..….	16
1.2.2.1. Растанипарварӣ ……..……..….	18
1.2.2.2. Чорвопарварӣ ……..……..……..….	32
1. 2. 3. Раёсати беҳдошти замин ва обёрӣ ……..……..……..…...	53
1.2.4. Сохтмон ……..……..….	56
1.2.4.1. Минтақаҳои озоди иқтисодии вилояти Хатлон ……..……..….	67
1.2.5. Нақлиёт ……..……..……..…...	68
1.2.6. Савдои чакана ……..……..……..……..….	74
1.2.6.1. Меҳмонхонаҳо ва тарабхонаҳо ……..….	78
1.2.7. Хизматрасонии пулакӣ ……..……..….	79
1.3. Нарх ……..……..….	86
1.3.1. Нархҳои истеъмолӣ ……..……..….	88
1.4. Бозори меҳнат ……..……..……..….	90
1.4.1. Бо кор машғул будани аҳолӣ ……..……..……..….	92
1.4.2. Талабот ва пешниҳод ба қувваи корӣ ……..……..….	94
1.4.3. Бекорӣ. Бекорони расмӣ бақайд гирифташуда …..……..……..….	96
1.5. Сатҳи фонди музди меҳнат ва музди кор ……..……..….	98
1.5.1. Фонди музди меҳнати вилояти Хатлон ……..……..……..….	99
1.5.2. Ҳаққи меҳнат ……..……..……..….	100
1.5.3. Қарздорӣ аз пардохти музди кор ……..……..….	103
3. СОҲАИ МОЛИЯ ……..……..……..….	116
3.1. Нишондиҳандаҳои буҷет ……..……..……..….	117
3.1.1 Нишондиҳандаҳои асосии низоми пуливу қарз ……..……..….	121
3.2. Қурби асъорҳои хориҷӣ ……..……..….	123
3.3. Воридшавии маблағҳои андози иҷтимоӣ ……..……..….	124

Created by Universal Document Converter

4. БАХШИ ХОРИҶӢ 125

4.1 Фаъолияти иқтисодии хориҷӣ 126

5. СОҲАИ ИҶТИМОӢ 132

5.2. Тандурустӣ 134

5.3. Пардохти маблағи нафақа ва иловапулӣ 137

5.4. Ҷиноятқорӣ 138

МУҚОИСАИ НИШОНДИҲАНДАҲОИ ТАЪҶИЛИИ ОМОРӢ ДАР МИНТАҚАҲОИ ҶУМҲУРИИ ТОҶИКИСТОН ДАР МОҲИ ЯНВАР-ФЕВРАЛИ СОЛИ 2023 140

ШАРҲИ МУХТАСАРИ МЕТОДОЛОГӢ 141

АЛОМАТҲОИ ШАРТӢ:

- падида мавҷуд нест
… маълумот нест
0,0 андозаи камтарин

Created by Universal Document Converter

НИШОНДИҲАНДАҲОИ АСОСИИ ИҚТИСОДӢ ВА ИҶТИМОӢ
Дар асоси таснифоти умумии намудҳои фаъолияти иқтисодӣ (ТУНФИ-2) тартиб дода шудааст

	марти с.2023	марти с.2023 ба ҳисоби фоиз нисбат ба марти с.2022	январ-марти с.2023	январ-марти с.2023 ба ҳисоби фоиз нисбат ба январ-марти с.2022	Барои маълумот: марти с.2022 ба ҳисоби фоиз нисбат ба марти с.2021	марти с.2022 ба ҳисоби фоиз нисбат ба марти с.2021
Ҳаҷми маҳсулоти саноатӣ, якҷоя бо қувваи барқ, газ ва об, ҳазор сомонӣ	**770524,2**	**127,5**	**2396259,7**	**110,6**	**103,6**	**118,0**
саноати истихроҷ, ҳазор сомонӣ	**26660,2**	**133,6**	**56713,9**	**97,8**	**185,2**	**159,2**
саноати коркард, ҳазор сомонӣ	**442650,8**	**145,3**	**1283887,3**	**109,4**	**96,5**	**119,0**
-таъминоти нерӯи барқ, газ, буғ ва тозакунии ҳаво ҳазор сомонӣ	**296815,0**	**98,1**	**1043496,8**	**106,0**	**127,7**	**132,1**
- таъминоти об, тозакунӣ, коркарди партовҳо ва дастрасии коркарди дуюмдараҷа ҳаз.сомонӣ	**4398,2**	**114,1**	**12161,7**	**106,6**	**96,5**	**102,8**
Бор кашонида шудааст- ҳамагӣ, (аз он ҷумла: бо нақлиёти автомобилии идораҳо ва соҳибкорони хусусӣ), ҳазор тонна	**2338**	**106,2**	**7417,3**	**109,8**	**91,3**	**118,4**
Гардиши бор, ҳазор тонна км.	**294200**	**86,5**	**801600**	**105,7**	**91,4**	**122,4**
Мусофир кашонда шудааст- ҳамагӣ, (аз ҷумла соҳибкорони хусусӣ), ҳазор нафар	**10809**	**101,2**	**29808,1**	**108,9**	**91,1**	**101,1**
Мусофиргардиш, ҳамагӣ ҳазор мусофир км.	**182200**	**158,8**	**554900,0**	**111,5**	**158,8**	**104,2**
Маҳсулоти умумии кишоварзӣ, ҳазор сомонӣ	**541999,9**	**106,7**	**1140305,8**	**105,8**	**106,8**	**107,1**
аз он ҷумла:						
- растанипарварӣ	**30734,8**	**150,2**	**44058,9**	**152,7**	**171,3**	**174,5**
- чорводорӣ	**511265,1**	**104,8**	**1096247,0**	**104,5**	**104,1**	**105,4**
Ҳаҷми истеҳсоли маҳсулоти кишоварзӣ дар ҳамаи категорияи хоҷагиҳо, тонна						
-ғалладона	**-**	**-**	**-**	**-**	**-**	**-**
-пахта	**-**	**-**	**-**	**-**	**-**	**-**
-картошка	**-**	**-**	**-**	**-**	**-**	**-**
-сабзавот	**2726**	**111,9**	**3138**	**104,5**	**107,4**	**108,9**
-полезӣ	**-**	**-**	**-**	**-**	**-**	**-**
-меваҷот	**20**	**118,7**	**20**	**118,7**	**-**	**-**
-ангур	**-**	**-**	**-**	**-**	**-**	**-**
-гӯшт (бо вазни зинда)	**7827**	**105,6**	**19850**	**104,6**	**106,8**	**109,1**

Created by Universal Document Converter

	марти с.2023	марти с.2023 ба ҳисоби фоиз нисбат ба марти с.2022	январ-марти с.2023	январ-марти с.2023 ба ҳисоби фоиз нисбат ба январ-марти с.2022	Барои маълумот: марти с.2022 ба ҳисоби фоиз нисбат ба марти с.2021	марти с.2022 ба ҳисоби фоиз нисбат ба марти с.2021
-шир	32005	104,7	77337	104,7	100,1	101,1
-тухм, ҳаз. дона	8485	109,7	32581,3	102,4	110,3	106,1
-пашм	97	101,0	97,0	101,0	100,0	100,0
-пилла	-	-	-	-	-	-
-асал	-	-	-	-	-	-
-моҳӣ	139,9	2,4 бар	726,0	153,5	114,2	109,4
-моҳидорӣ, ҳазор сомонӣ	3078	2,4 бар	15972,0	153,5	114,2	110,9
Хӯроки чорво ба ҳисоби воҳиди хӯрока	-	-	-	-	-	-
Аз ҳисоби ҳамаи манбаъҳои сармоядихӣ маблағгузорӣ иҷро гардидааст, млн. сомонӣ	275,6	56,9	521,0	58,1	128,2	160,0
аз он ҷумла аз рӯи шакли моликият:						
давлатӣ	30,8	84,6	66,9	91,0	94,8	120,9
шахсӣ	45,5	32,9	111,4	56,4	90,9	82,5
муштарак	-	-	-	-	-	-
хориҷӣ	199,3	64,4	342,7	54,1	165,7	2,4 бар
Ба кор андохта шудаанд:						
-фондҳои асосӣ, млн. сомонӣ (бо нархи ҳақиқӣ)	59,3	35,2	143,4	45,0	108,7	114,6
-хонаҳои истиқоматӣ, ҳазор метри мураббаъ	20,6	44,4	65,2	80,5	116,3	105,2
-мактабҳои маълумоти умумӣ, ҷои талаба	340	32,2	690,0	35,4	98,1	40,2
-муассисаҳои томактабӣ, ҷой	-	-	-	-	19,0	19,0
-беморхонаҳо, кат	-	-	-	-	-	-
-дармонгоҳ, ҷои қабул дар як баст	20	18,2	30	27,3	3,7 бар	110,0
Ҳаҷми умумии гардиши савдои чакана, таъмири автомобилҳо, мототсиклҳо, асбобҳои рӯзғор ва ашёи истифодаи шахсӣ, ҳаз. сомонӣ	942171,7	107,2	3170788,	110,4	111,0	118,9
Ҳаҷми хизматрасонии меҳмонхонаҳо ва тарабхонаҳо, ҳазор сомонӣ	16991,9	79,5	102450,1	125,0	95,2	120,3
Хизматрасонии пулакӣ дар ҳамаи соҳаҳои хизматрасонӣ, ҳазор сомонӣ	198470,8	103,2	602061,3	100,8	88,1	102,3
Гардиши савдои хориҷӣ-ҳамагӣ, ҳазор $	42845,2	112,9	96454,0	94,8	125,5	96,9
бо мамлакатҳои ИДМ	7306,6	84,2	19136,9	70,7	111,8	130,0
бо мамлакатҳои хориҷи дур	35538,6	121,4	77317,1	103,6	130,2	88,7
Содирот-ҳамагӣ, ҳазор $	15564,7	78,6	36243,6	79,3	2,1 бар	126,4
бо мамлакатҳои ИДМ	3514,0	126,1	8964,1	87,2	109,0	130,1
бо мамлакатҳои хориҷи дур	12050,7	70,8	27279,5	77,0	2,5 бар	125,4
Воридот-ҳамагӣ, ҳазор $	27280,5	150,3	60210,4	107,4	87,3	81,4
аз мамлакатҳои ИДМ	3792,6	64,4	10172,8	60,6	113,1	129,9
аз мамлакатҳои хориҷи дур	23487,9	191,6	50037,6	127,5	78,7	70,2

Эзоҳ: * - (бо нархҳои муқоисавӣ)

Created by Universal Document Converter

	феврали соли 2023	феврали соли 2023 ба ҳисоби фоиз нисбат ба январи соли 2022	феврали соли 2023ба ҳисоби фоиз нисбат ба феврали соли 2022	Барои маълумот: феврали соли 2022ба ҳисоби фоиз нисбат ба январи соли 2021	Барои маълумот: феврали соли 2022 ба ҳисоби фоиз нисбат ба феврали соли 2021
Шумораи аҳолии доимӣ (дар охири давра), ҳаз. нафар то 1.01.2023 сол	3610,6	102,3	х	х	х
Шумораи бекорони расмӣ ба қайд гирифташуда, ҳаз. нафар (дар охири давра)[1]	16,3	101,2	100,0	108,7	104,5
Шумораи коргарони дар рӯйхатбуда, ҳаз. нафар	490,6	101,0	101,4	100,3	101,4
Фонди музди меҳнат аз рӯи намудҳои фаъолияти иқтисодӣ, млн. сомонӣ	522,0	2 бар	122,8	2 бар	109,7
Музди меҳнати миёнаи ҳармоҳаи кори як корманд	1469,29	99,6	121,5	100,4	108,4
Қарздорӣ аз пардохти музди меҳнат бо назардошти қарзҳои пешина, ҳаз. сомонӣ	729,5	118,2	25,9	46,2	25,1

1) Аз рӯи маълумотҳои Раёсати Агентии меҳнат ва шуғли аҳолӣ дар вилояти Хатлон

Индекси нарх, дар охири давра, ба ҳисоби фоиз

	марти с.2023 нисбат ба феврали с.2023	марти с.2023 нисбат ба марти с.2022	марти с.2023 нисбат ба декабри с.2022	январ- марти с.2023 ба ҳисоби фоиз нисбат ба январ-марти с.2022	Барои маълумот: январ- марти с.2022 ба ҳисоби фоиз нисбат ба январ- марти с.2021
Индекси нархҳои истеъмолӣ	100,9	102,2	101,8	104,1	107,6
аз ҷумла:					
-молҳои озуқаворӣ (якҷоя бо машруботи спиртдор)	101,7	105,1	103,4	105,4	108,1
-молҳои ғайриозуқа	99,9	101,5	100,2	102,4	105,1
-хизматрасонӣ	100,1	103,5	99,4	102,5	106,5
Таваррум дар сектори истеъмолӣ	0,9	2,2	1,8	4,1	7,6

Created by Universal Document Converter

1. СОҲАҲОИ АСОСӢ
1.1.ИСТЕҲСОЛОТ (ХИЗМАТРАСОНӢ)
1.1.1. САНОАТ

Дар моҳҳои январ-марти соли 2023 корхонаҳои саноатӣ якҷо бо соҳибкорони хусусӣ ба маблағи 2396259,7 ҳазор сомонӣ маҳсулот истеҳсол кардаанд, ки нисбат ба моҳҳои январ-марти соли 2022-ум (бо нархҳои муқоисавӣ) 10,6 фоиз афзудааст.

Омили асосии рушди суръати соҳаи саноат асосан аз ҳисоби афзоиши ҳаҷми саноати коркард – 9,4 фоиз, таъминоти нерӯи барқ, газ, буғ ва тозакунии ҳаво- 6,0 фоиз, таъминоти об, тозакунӣ, коркарди партовҳо ва дастрасии коркарди дуюмдараҷа- 6,6 фоиз ба амал омадааст.

Ҳаҷми истеҳсоли маҳсулоти саноатӣ дар моҳҳои январ-марти соли 2023

(ҳазор сомонӣ)

	январ-марти соли 2022	январ-марти соли 2023	январ-марти с.2023 бо ҳисоби фоиз нисбат ба январ-марти с.2022
Ҳамагӣ	2164571,0	2396259,7	110,6
аз он ҷумла:			
саноати истихроҷ	64760,3	56713,9	97,8
саноати коркард	1206345,4	1283887,3	109,4
таъминоти нерӯи барқ, газ, буғ ва тозакунии ҳаво	882054,1	1043496,8	106,0
таъминоти об, тозакунӣ, коркарди партовҳо ва дастрасии коркарди дуюмдараҷа	11411,2	12161,7	106,6

Таносуби соҳаҳои саноат дар ҳаҷми умумии истеҳсоли маҳсулот дар моҳҳои январ-марти соли 2023

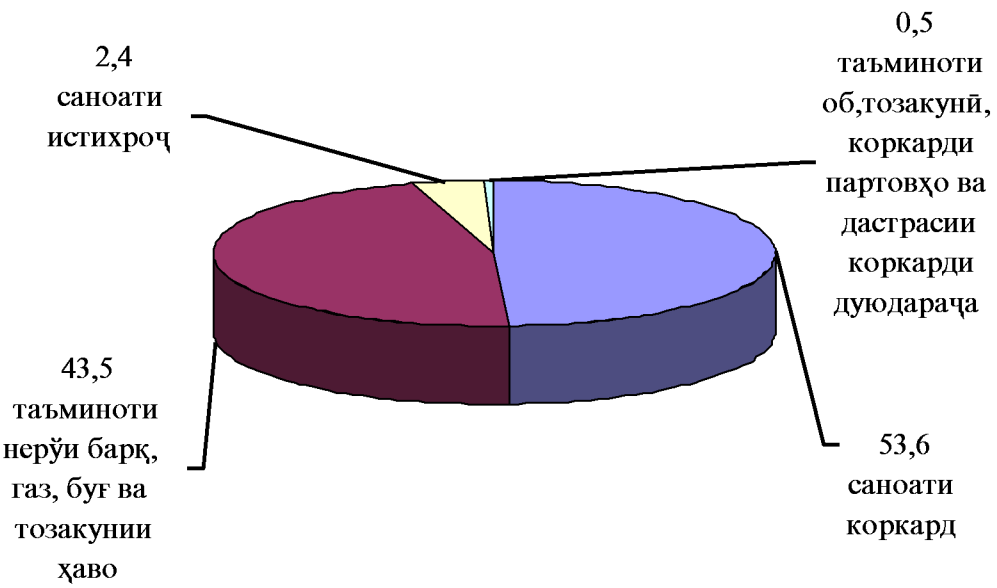

Created by Universal Document Converter

1.2.1.1 САНОАТИ ИСТИХРОҶИ МАЪДАН

Дар саноати истихроҷи маъдан дар моҳҳои январ-марти соли 2023 ба маблағи 56713,9 ҳазор сомонӣ маҳсулот истеҳсол карда шудааст, ҳаҷми истеҳсоли маҳсулоти саноатӣ нисбат ба моҳҳои январ-марти соли 2022-ум бо нархҳои муқоисавӣ 2,2 фоиз кам шудааст.

Камшавии саноати истихроҷи маъдан аз ҳисоби истихроҷи маводҳои ғайриэнергетикӣ мушоҳида мегардад.

Ҳиссаи зерсоҳаҳои саноати истихроҷ дар моҳҳои январ-марти соли 2023

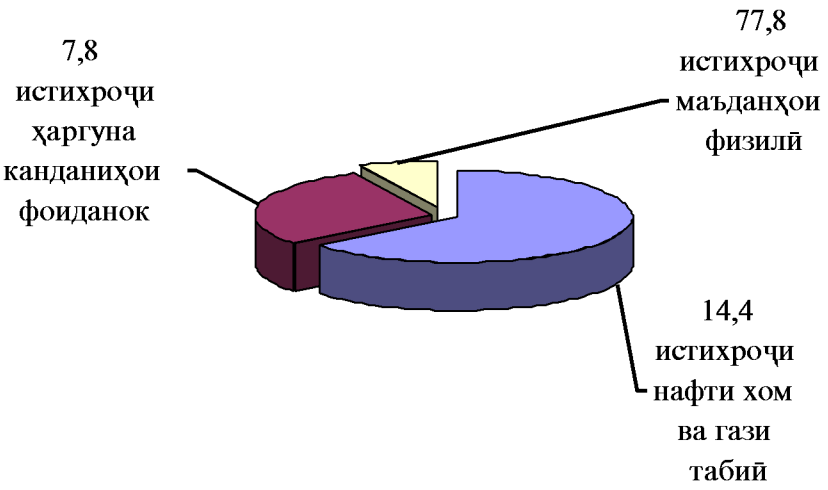

Истихроҷи намудҳои чудогонаи саноати истихроҷ

	январ-марти с.2022	январ-марти с.2023	январ-марти с.2023 ба ҳисоби фоиз нисбат ба январ-марти с.2022
нафт, тонна	2494,3	2485,2	99,6
маводи ғайримаъданӣ, м.мукааб	112072,2	128513,6	114,7
намаки ошӣ, тонна	2150,0	2230,0	103,7

Нисбат ба ҳамин давраи соли гузашта истихроҷи намаки ошӣ- 3,7 ва маводи ғайримаъданӣ- 14,7 фоиз зиёд шудааст.

1.2.1.2.САНОАТИ КОРКАРД

Ҳаҷми истеҳсолот дар саноати коркард дар моҳҳои январ-марти соли 2023–ум 1283887,3 ҳазор сомонӣ, аз он маҳсулоти хӯрокворӣ якҷоя бо нӯшокиҳо ва тамоку 316900,0 ҳазор сомонӣ, истеҳсоли маҳсулоти нассоҷӣ ва дӯзандагӣ 489299,2 ҳазор сомонӣ, истеҳсоли маҳсулот аз чӯб ва коғаз, фаъолияти таъбу нашр 7241,4 ҳазор сомонӣ, истеҳсоли маҳсулоти нафтӣ 2664,4 ҳазор сомонӣ, истеҳсоли маҳсулоти кимиёвӣ 28035,2 ҳазор сомонӣ, ҳаргуна маҳсулоти ғайрифилизии маъданӣ 376581,4 ҳазор сомонӣ, истеҳсолоти металлургӣ ва истеҳсоли маснуоти тайёри филизӣ 29837,6 ҳазор сомониро ташкил дод. Ҳаҷми истеҳсоли маҳсулоти саноатӣ умуман дар соҳаи коркард 9,4 фоиз зиёд шудааст.

Created by Universal Document Converter

Ҳиссаи зерсоҳаҳои саноати коркард дар моҳҳои январ-марти соли 2023

ИСТЕҲСОЛИ НАМУДҲОИ АСОСИИ МАҲСУЛОТИ САНОАТИ КОРКАРД

	январ-марти с.2022	январ-марти с.2023	январ-марти с.2023 ба ҳисоби фоиз нисбат ба январ-марти с.2022
Истеҳсоли маҳсулоти хӯрокворӣ, якҷоя бо нӯшокиҳо ва тамоку			
гӯшт якҷоя бо гӯшти мурғ, тонна	7714,9	7974,2	103,4
маҳсулоти ҳасиб, тонна	183,4	198,4	108,2
маҳсулоти ширӣ холис, тонна	260,1	285,8	109,9
консерваҳо, ҳаз. қуттии шартӣ	1949,9	1951,9	100,1
маҳсулоти қаннодӣ, тонна	497,9	522,6	105,0
орд, тонна	45965,6	48103,9	104,7
макарон, лапша ва дигар маҳсулотҳои макаронӣ, тонна	89,5	174,7	195,2
равғани растанӣ, тонна	4425,6	4600,7	104,0
арақ ва маҳсулоти ликёру арақ, декалитр	450,0	461,0	102,4

Created by Universal Document Converter

	январ-марти с.2022	январ-марти с.2023	январ-марти с.2023 ба ҳисоби фоиз нисбат ба январ-марти с.2022
Истеҳсоли маҳсулоти нассоҷӣ ва дӯзандагӣ			
нахи пахта якҷоя бо корхонаҳои хурд, тонна	11351,2	9500,4	83,7
чигити пахта якҷоя бо корхонаҳои хурд, тонна	19161,5	16556,5	86,4
ресмони пахтагин, тонна	4834,8	6220,4	128,7
газворҳо, ҳаз. метри мураббаъ	755,6	4472,6	5,9 бар
маҳсулоти чуробу пайпоқ ҳаз.ҷуфт	144,8	564,3	3,9 бар
Истеҳсоли маснуоти нафтӣ			
бензин, тонна	5,0	319,2	63,8 бар
сӯзишвории дизелӣ, тонна	15,8	12,3	77,8
мазут, тонна	551,4	548,3	99,4
битум, тонна	752,9	759,0	100,8
асфалт, тонна	120,1	118,5	98,7
Истеҳсоли маснуоти резинӣ ва пластмассӣ, истеҳсоли ҳаргуна маснуоти ғайрифилизии маъданӣ			
семент, тонна	616774,1	594470,4	96,4
хишти бинокорӣ, ҳаз. дона	830,5	2110,9	2,5 бар
бетони сохтмонӣ, метри мукааб	16105,9	18084,6	112,3
қубурҳои пластикӣ, метр	55835,0	6264,0	11,2

Дар моҳҳои январ-марти соли 2023 ҳаҷми истеҳсоли маҳсулоти нассоҷӣ ва дӯзандагӣ 7,6 фоиз зиёд шудааст, ки асосан аз ҳисоби зиёдшавии истеҳсоли ресмони пахтагин- 28,7 фоиз, маҳсулоти чуробу пайпоқ- 3,9 баробар ва газворҳо- 5,9 баробар мушоҳида мегардад.

Истеҳсоли маснуоти резинӣ ва пластмассӣ, истеҳсоли ҳаргуна маснуоти ғайрифилизии маъданӣ 7,3 фоиз кам шуд, ки аз ҳисоби камшавии истеҳсоли бетони сохтмонӣ- 12,3 фоиз ва хишти бинокорӣ – 2,5 баробар ба вуқӯъ омадааст.

1.2 1.3 ТАЪМИНОТИ НЕРӮИ БАРҚ, ГАЗ, БУҒ ВА ТОЗАКУНИИ ҲАВО

Ҳаҷми истеҳсол ва тақсимоти нерӯи барқ, газ ва тозакунии ҳаво дар моҳҳои январ-марти соли 2023–ум 1043496,8 ҳазор сомониро ташкил кард, рушди истеҳсолот аз рӯи намуди фаъолияти мазкур ба 106,0 фоиз баробар шуд.

Created by Universal Document Converter

Истеҳсоли нерӯи барқ ва гармӣ

	январ-марти с.2022	январ-марти с.2023	январ-марти с.2023 ба ҳисоби фоиз нисбат ба январ-марти с.2022
Истеҳсоли нерӯи барқ, млн.квт. соат	3935,2	4186,5	106,4
аз он ҷумла:			
марказҳои гармидиҳанда	-	-	-
нерӯгоҳҳои обии баркӣ	3935,2	4186,5	106,4
Истеҳсоли нерӯи гармӣ, ҳаз.Гкал	-	-	-

Тақсимоти нерӯи барқ, газ ва об

(ҳазор сомонӣ)

	январ-марти с.2022	январ-марти с.2023	январ-марти с.2023 ба ҳисоби фоиз нисбат ба январ-марти с.2022
Вилояти Хатлон	182008,2	273405,8	136,2

Ҳиссаи хизматрасони таъминоти барқ ва об дар моҳҳои январ-марти соли 2023

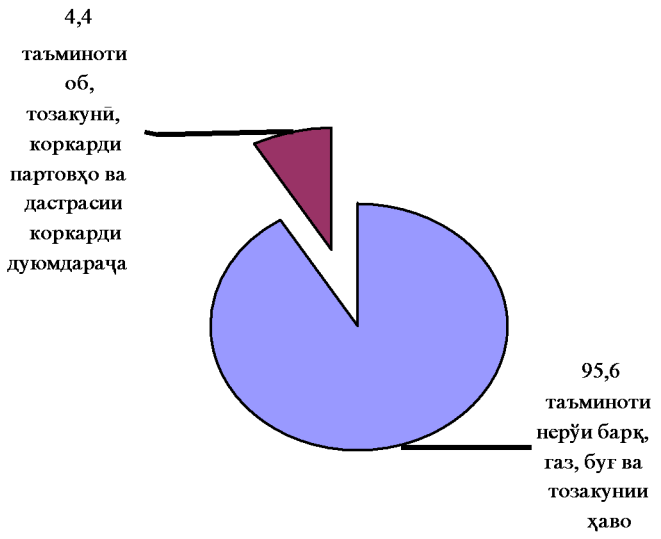

1.2 1.4 ТАЪМИНОТИ ОБ, ТОЗАКУНӢ, КОРКАРДИ ПАРТОВҲО ВА ДАСТРАСИ КОРКАРДИ ДУЮМДАРАҶА

Ҳаҷми истеҳсол ва таъминоти об, тозакунӣ, коркарди партовҳо ва дастраси коркарди дуюмдараҷа дар моҳҳои январ-марти соли 2023-ум 12161,7 ҳазор сомониро ташкил додааст.

Created by Universal Document Converter

1.2.1.5 ИСТЕҲСОЛИ ҲАҶМИ МАҲСУЛОТИ САНОАТӢ ДАР САТҲИ МИНТАҚАҲО

Амалишавии пай дар пайи чорабиниҳо оид ба рушди соҳаи саноат дар вилоят ба афзоиши ҳаҷми маҳсулоти саноатӣ мусоидат намуд, ки суръати рушди соҳаи саноат дар вилоят 10,6 фоиз зиёд гардид.

Ҳаҷми истеҳсоли маҳсулоти саноатӣ дар вилоят
дар моҳҳои январ-марти соли 2023

(млн.сомонӣ)

	саноати истихроҷи маъдан		бо фоиз	саноати коркард		бо фоиз	таъминоти нерӯи барқ, газ, буғ ва тозакунии ҳаво		бо фоиз	таъминоти об, тозакунӣ, коркарди партовҳо ва дастрасии коркарди дуюмдараҷа		бо фоиз
	с.2022	с.2023		с.2022	с.2023		с.2022	с.2023		с.2022	с.2023	
Вилояти Хатлон	64,7	56,7	97,8	1206,3	1283,9	109,4	882,1	1043,5	106,0	11,4	12,2	106,6

[1]– бо назардошти бахши ғайридавлатӣ (хусусӣ)

[2]–маълумотҳо бо индекси нархҳои маҳсулоти саноатӣ ҳисоб карда шудаанд

Шумораи корхонаҳои истеҳсолӣ

Дар давраи ҳисоботӣ 766 коргоҳу корхонаҳои истеҳсолӣ аз ҷумла дар соҳаҳои истихроҷ 106 адад, коркард 592 адад, таъминоти нерӯи барқ, газ, буғ ва тозакунии ҳаво адад ва таъминоти об ва коркарди партовҳо 68 адад фаъолият намудаанд.

1.2.1.6 ИСТЕҲСОЛ ВА САТҲИ ТАЪМИННОКИИ МАКТАББАЧАГОН БО ЛИБОСҲОИ МАКТАБИИ ИСТЕҲСОЛИ ВАТАНӢ

Дар моҳҳои январ-марти соли 2023 корхонаҳои саноатӣ ва соҳибкорони инфиродӣ ба маблағи 3022,5 ҳазор сомонӣ ё 54720 адад, (дар ҳамин давраи соли гузашта 2009,6 ҳазор сомонӣ ё 36018 адад) либоси мактабӣ истеҳсол намудаанд, ки нисбат ба ҳамин давраи соли гузашта аз руи миқдор 151,9 ё 18702 адад зиёд мебошад.

Created by Universal Document Converter

Дар моҳҳои январ-марти соли 2023 ҳиссаи истеҳсоли либоси мактабӣ дар ҳаҷми умумии соҳаи саноати сабук 0,6 фоизро ташкил медиҳад.

	Ҳаҷми истеҳсоли либоси мактабӣ дар моҳҳои январ-марти					
	с.2023		с.2022		с.2023 бо бо фоиз нисбат ба с.2022 аз рӯи миқдор	с.2023 бо фоиз нисбат ба с.2022 аз рӯи арзиш
	аз рӯи миқдор, адад	аз рӯи арзиш, ҳазор сомонӣ	аз рӯи миқдор, адад	аз рӯи арзиш, ҳазор сомонӣ		
Вилояти Хатлон	54720	3022,5	36018	2009,6	151,9	150,4
аз он ҷумла:						
н. Вахш	-	-	9200	344,0	-	-
н. Восеъ	-	-	-	-	-	-
н. Данғара	4970	184,8	4010	136,5	123,9	135,4
н. Дӯстӣ	-	-	-	-	-	-
н. Хуросон	220	18,0	191	11,5	115,2	156,5
н. Қубодиён	5000	240,0	4800	230,0	104,2	104,3
н. Ҷ.Балхӣ	-	-	172	13,3	-	-
н. Кӯшониён	23000	916,5	-	-	-	-
н. А.Ҷомӣ	-	-	-	-	-	-
н. Ҷайҳун	-	-	-	-	-	-
н. Муъминобод	-	-	-	-	-	-
н. М.С.А. Ҳамадонӣ	-	-	-	-	-	-
н. Фархор	1246	106,8	1131	81,1	110,2	131,7
н. Панҷ	-	-	-	-	-	-
н. Темурмалик	2142	117,8	2139	117,7	100,1	100,1
н. Ховалинг	-	-	-	-	-	-
н. Шахритус	-	-	400	8,6	-	-
н. Ш.Шоҳин	-	-	-	-	-	-
н. Ёвон	-	-	-	-	-	-
н. Н.Хусрав	-	-	-	-	-	-
н. Балҷувон	-	-	-	-	-	-
ш. Бохтар	18142	1438,6	12786	1017,2	141,9	141,4
ш. Левакант	-	-	-	-	-	-
ш. Кӯлоб	-	-	30	2,4	-	-
ш. Норак	-	-	-	-	-	-

Created by Universal Document Converter

Ҳаҷми истеҳсоли маҳсулоти саноатӣ дар шаҳру ноҳияҳои вилоят, дар моҳҳои январ-марти соли 2023

	январ-марти соли 2022, ҳаз.сомонӣ	январ-марти соли 2023, ҳаз.сомонӣ	январ-марти с.2023 нисбат ба январ-марти с.2022 бо ҳисоби фоиз
Ҳамагӣ дар вилоят	2164571,0	2396259,7	110,6
аз он ҷумла:			
н. Вахш	62938,3	79207,6	125,7
н. Восеъ	16782,2	20562,7	122,4
н. Данғара	583771,7	594759,6	101,8
н. Дӯстӣ	18601,4	24465,5	131,4
н. Хуросон	24554,7	35729,3	145,4
н. Қубодиён	28681,8	33562,0	116,9
н. Ҷ. Балхӣ	64603,9	75889,4	117,4
н. Кушониён	91310,2	63057,0	69,0
н. А. Ҷомӣ	23076,6	30500,5	132,0
н. Ҷайҳун	29554,9	34830,7	117,7
н. Мӯъминобод	9472,5	7569,6	79,8
н. М.С.А. Ҳамадонӣ	47804,6	69192,2	144,6
н. Фархор	47507,5	59942,9	126,0
н. Панҷ	31764,1	20787,9	65,4
н. Темурмалик	4432,8	5392,2	121,5
н. Ховалинг	31518,4	27404,9	86,9
н. Шаҳритус	73029,5	85193,2	116,5
н. Ш.Шоҳин	26150,4	25687,7	98,1
н. Ёвон	392106,1	399309,5	101,7
н. Н. Хусрав	6941,8	8157,2	117,4
н. Балҷувон	3092,5	3360,5	108,6
ш. Бохтар	68913,5	84204,0	122,1
ш. Левакант	55405,7	62547,7	112,8
ш. Кӯлоб	72327,3	73489,1	101,5
ш. Норак	350228,6	426750,8	121,7
ҶСК «Интиқол» (муттамарказ)	-	44706,0	-

Created by Universal Document Converter

1.2.2. КИШОВАРЗӢ, ШИКОР ВА ХОҶАГИИ ҶАНГАЛ
1.2.2.1. КИШОВАРЗӢ

Ҳаҷми маҳсулоти умумии кишоварзӣ дар моҳҳои январ-марти соли 2023 дар ҳамаи категорияҳои хоҷагӣ 1140305,8 ҳазор сомонӣ шуда, нисбат ба ҳамин давраи соли 2022-ум 5,8 фоиз зиёд, аз он ҷумла дар соҳаи растанипарварӣ 44058,9 ҳазор сомонӣ ё 52,7 фоиз, чорводорӣ 1096247,0 ҳазор сомонӣ ё 4,5 фоиз зиёд шудааст.

Маҳсулоти умумии кишоварзӣ

(ҳаз.сомонӣ)

	ҳаҷми умумии маҳсулот дар моҳҳои январ-марти с.2023	январ-марти с.2023 ба ҳисоби фоиз нисбат ба январ-марти с.2022	таносуб, ба ҳисоби фоиз		
			хоҷагиҳои ҷамъиятӣ	хоҷагиҳои деҳқонӣ	хоҷагиҳои аҳолӣ
Маҳсулоти умумии кишоварзӣ, ҳамагӣ	1140305,8	105,8	9,9	10,2	79,9
аз он ҷумла:					
растанипарварӣ	44058,9	152,7	52,6	33,5	13,9
чорвопарварӣ	1096247,0	104,5	8,2	9,3	82,5

ДАРАҶАИ ИНКИШОФИ ИСТЕҲСОЛОТИ МАҲСУЛОТИ КИШОВАРЗӢ

	ба ҳисоби фоиз нисбат ба	
	ҳамин давраи соли 2022-ум	моҳи гузашта
соли 2022		
январ	107,2	1,2
феврал	107,5	166,7
март	107,1	193,4
семоҳаи I	107,1	-
апрел	109,8	189,0
май	108,9	2,1 бар
июн	105,7	2,4 бар
семоҳаи II	107,2	1,2
июл	105,0	143,4
август	106,0	120,7
сентябр	106,4	132,9
семоҳаи III	106,4	-
октябр	106,3	122,4
ноябр	106,6	109,5
декабр	106,7	108,9
соли 2023		
январ	104,3	1,4
феврал	105,1	159,6
март	105,8	190,6
семоҳаи I	105,8	-

Created by Universal Document Converter

Ҳаҷми маҳсулоти умумии кишоварзӣ дар ҳамаи категорияҳои хоҷагиҳои шаҳру ноҳияҳои вилояти Хатлон дар моҳҳои январ-марти соли 2023 чунин аст:

	январ-марти соли 2022	январ-марти соли 2023				с.2023 нисбат ба с.2022,ба ҳисоби фоиз
		хоҷагиҳои ҷамъиятӣ	хоҷагиҳои деҳконӣ	хоҷагиҳои аҳолӣ	ҳамагӣ	
Вилояти Хатлон	1077414,7	112781,4	116365,6	911158,9	1140305,8	105,8
ш.Бохтар	3738,4	3367,2	-	1054,5	4421,7	118,3
н.Кӯшониён	69297,2	7113,6	4782,7	62253,5	74149,7	107,0
н.Вахш	62431,6	7056,6	7575,9	54557,1	69189,5	110,8
н.Хуросон	31613,4	2359,8	2228,3	28420,1	33008,2	104,4
н.Дӯстӣ	33540,5	288,9	2654,0	31792,8	34735,7	103,6
н.Қубодиён	45148,8	1046,9	2953,1	43107,7	47107,7	104,3
н.Ҷ.Балхӣ	72470,6	1855,2	7045,8	66127,0	75028,0	103,5
н.А.Ҷомӣ	26047,1	260,5	2197,0	24696,4	27154,0	104,2
н.Ҷайҳун	26710,6	1116,2	4122,6	23231,6	28470,5	106,6
н.Панҷ	48085,3	2349,5	7393,0	40012,8	49755,3	103,5
н.Шаҳритус	40086,9	2644,8	9665,4	30995,1	43305,3	108,0
н.Ёвон	101208,8	43864,5	2561,9	64249,6	110676,0	109,4
н.Н.Хусрав	19316,1	1071,5	657,8	18606,3	20335,6	105,3
ш.Левакант	16401,7	1476,3	872,9	15411,1	17760,3	108,3
ш.Кӯлоб	33747,5	6363,5	4778,8	26321,0	37463,3	111,0
н.Муъминобод	55374,6	3078,9	10247,3	42171,5	55497,7	100,2
н.Восеъ	57651,0	4513,6	5877,6	51935,7	62326,9	108,1
н.Ҳамадонӣ	40151,9	4086,4	4174,3	35468,9	43729,5	108,9
н.Фархор	61619,5	1332,7	4226,7	58046,0	63605,4	103,2
н.Темурмалик	36113,4	52,8	5625,9	31536,1	37214,9	103,1
н.Данғара	118499,8	15706,0	18064,2	89771,2	123541,3	104,3
н.Ховалинг	15329,6	-	1006,7	14779,4	15786,2	103,0
н.Ш.Шоҳин	27852,6	-	4207,0	24713,0	28920,0	103,8
н.Балҷувон	20970,9	20,3	2795,3	18783,3	21598,9	103,0
ш.Норак	14006,9	1755,6	651,5	13117,1	15524,1	110,8

Таносуби маҳсулоти умумии кишоварзӣ дар ҳамаи категорияҳои хоҷагиҳои шаҳру ноҳияҳои вилоят дар моҳҳои январ-марти соли 2023

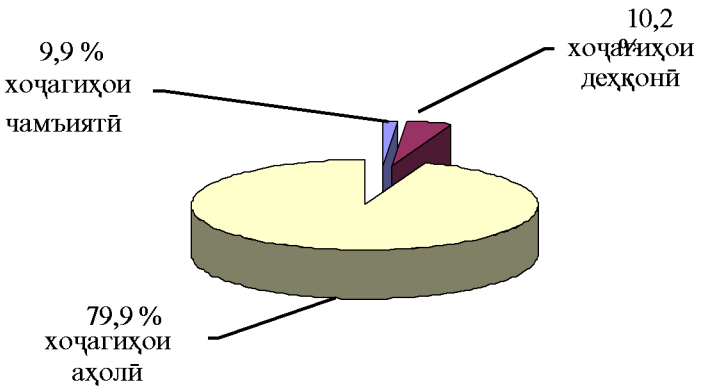

Created by Universal Document Converter

1.2.2.1. РАСТАНИПАРВАРӢ

Дар моҳҳои январ-марти соли 2023 дар ҳамаи шаклҳои хоҷагидории вилоят 3138 тонна сабзавот истеҳсол карда шудааст, ки нисбат ба ҳамин давраи соли 2022-ум 4,5 фоиз зиёд мебошад.

Истеҳсоли сабзавот дар ҳамаи категорияҳои хоҷагиҳо ва шаҳру ноҳияҳои вилоят дар моҳҳои январ-марти соли 2023

(тонна)

	январ-марти соли 2022	январ-марти соли 2023				с.2023 нисбат ба с.2022,ба ҳисоби фоиз
		хоҷагиҳои ҷамъиятӣ	хоҷагиҳои деҳконӣ	хоҷагиҳои аҳолӣ	ҳамагӣ	
	сабзавот					
Вилояти Хатлон	3003,3	361,6	2266,0	510,1	3138	104,5
ш.Бохтар	7	-	-	7	7	100,0
н.Кӯшониён	566,9	-	557,9	41	598,9	105,6
н.Вахш	44	-	20	27	47	106,8
н.Хуросон	10,4	-	6	6	12	115,4
н.Дӯстӣ	91	-	68	27	95	104,4
н.Қубодиён	88	-	33	57	90	102,3
н.Ҷ.Балхӣ	668,3	-	643	33,9	676,9	101,3
н.А.Ҷомӣ	21	-	13	13	26	123,8
н.Ҷайҳун	90	-	65	28	93	103,3
н.Панҷ	117	-	80	31,1	111,1	95,0
н.Шаҳритус	696	-	710,4	23	733,4	105,4
н.Ёвон	281	247	-	37,6	284,6	101,3
н.Н.Хусрав	22	-	3	19	22	100,0
ш.Левакант	9,6	-	3,7	6,5	10,2	106,3
ш.Кӯлоб	22	-	33,5	20	53,5	243,2
н.Муъминобод	-	-	-	-	-	-
н.Восеъ	32	-	5,5	15	20,5	64,1
н.Ҳамадонӣ	62	32	21,5	21	74,5	120,2
н.Фархор	26	-	0,03	28	28,03	107,8
н.Темурмалик	5,1	2,6	2,5	-	5,1	100,0
н.Данғара	68	-	-	68	68	100,0
н.Ховалинг	-	-	-	-	-	-
н.Ш.Шоҳин	-	-	-	-	-	-
н.Балҷувон	-	-	-	-	-	-
ш.Норак	76	80	-	1	81	106,6

Created by Universal Document Converter

Кишти баҳорӣ

То 1 апрели соли 2023 хоҷагиҳои ҷамъиятӣ ва деҳқонии вилоят дар майдони 127709 гектар кишти зироатҳои баҳорӣ гузарониданд, ки нисбат ба ҳамин давраи соли 2022-ум 55799 гектар ё 77,6 фоиз зиёд мебошад.

Аз он ҷумла кишти зироатҳои ғалладонаи баҳорӣ (бе ҷуворимакка) 12771 гектарро ташкил дод, ки нисбат ба ҳамин давраи соли 2022-ум 758 гектар ё 6,3 фоиз зиёд мебошад.

Кишти ҷуворимакка барои дон то 1 апрели соли 2023-ум 2574 гектар шуда нисбат ба хамин давраи соли 2022-ум 531 гектар ё 26,0 фоиз зиёд мебошад.

Кишти зироатҳои техникӣ то 1 апрели соли 2023-ум 76060 гектар шуда нисбат ба ҳамин давраи соли 2022-ум 51261 гектар зиёд шуда 3,1 баробарро ташкил медиҳад.

Аз ҷумлаи зироатҳои техникӣ кишти пахта 68846 гектарро ташкил дод, ки нисбат ба ҳамин давраи соли 2022-ум 50909 гектар зиёд шуда 3,8 баробарро ташкил медиҳад.

Кишти зағир 4495 гектар шуда, нисбат ба ҳамин давраи соли 2022-ум 296 гектар ё 7,0 фоиз зиёд шудааст.

То 1 апрели соли 2023 хоҷагиҳои ҷамъиятӣ ва деҳқонии вилоят дар майдони 5854 гектар кишти картошка гузарониданд, ки нисбат ба ҳамин давраи соли 2022-ум 209 гектар ё 3,7 фоиз зиёд мебошад.

Кишти сабзавот дар хоҷагиҳои ҷамъиятӣ ва деҳқонии вилоят то 1 апрели соли 2023-ум 16667 гектарро ташкил дод, ки нисбат ба ҳамин давраи соли 2022-ум 1677 гектар ё 11,2 фоиз зиёд мебошад.

То 1 апрели соли 2023 хоҷагиҳои ҷамъиятӣ ва деҳқонии вилоят дар майдони 6840 гектар кишти полезӣ гузарониданд, ки нисбат ба ҳамин давраи соли 2022-ум 876 гектар ё 14,7 фоиз зиёд мебошад.

Кишти зироатҳои хӯроки чорво то 1 апрели соли 2023-ум дар хоҷагиҳои ҷамъиятӣ ва деҳқонии вилоят 6943 гектарро ташкил дод, ки нисбат ба ҳамин давраи соли 2022-ум 488 гектар ё 7,6 фоиз зиёд мебошад. Аз ҷумла кишти ҷуворимакка барои силос ва хӯроки сабз 1392 гектар, кишти бехмеваи хӯроки чорво 28,5 гектар, кишти алафҳои бисёрсола 5077 гектар ва кишти дигар зироатҳои хӯроки чорво 446 гектар мебошад.

Created by Universal Document Converter

Кишти баҳории зироатҳо дар миқъёси шаҳру ноҳияҳои вилоят дар моҳҳои январ-марти соли 2023

(гектар)

	дурнамо	январ-марти соли 2023			с.2023 нисбат ба дурнамо	январ-марти соли 2022	с.2023 ба ҳисоби фоиз нисбат ба с.2022
		хоҷагиҳои ҷамъиятӣ	хоҷагиҳои деҳконӣ	ҳамагӣ			
	ҳамагӣ кишти баҳорӣ						
Вилояти Хатлон	203540	18352,6	109356	127709	62,7	71910	177,6
ш.Бохтар	419	223	33	255,8	61,1	222	115,2
н.Кӯшониён	14100	3310,8	3864	7174	50,9	5236	137,0
н.Вахш	13101	-	8478	8478	64,7	4821	175,9
н.Хуросон	7380	147	3886	4033	54,6	2422	166,5
н.Дӯстӣ	11765	2849	5973	8822	75,0	4301	2 бар
н.Қубодиён	10804	911	4939	5850	54,1	3134	186,7
н.Ҷ.Балхӣ	13615	3133	8998	12131	89,1	5036	2,4 бар
н.А.Ҷомӣ	10876	33	3948	3981	36,6	1923	2,1 бар
н.Ҷайҳун	14844	2193	7914	10107	68,1	8499	118,9
н.Панҷ	9443	408	5923	6331	67,0	2450	2,6 бар
н.Шаҳритус	7547	-	6398	6398	84,8	2615	2,4 бар
н.Ёвон	15073	-	6821	6821	45,3	3126	2,2 бар
н.Н.Хусрав	5411	-	2815	2815	52,0	1626	173,1
ш.Левакант	1415	373	540	913	64,5	484	188,5
ш.Кӯлоб	5347	851	1063	1914	35,8	1430	133,8
н.Муъминобод	4539	44	861	905	19,9	633	142,9
н.Восеъ	12703	-	5747	5747	45,2	3996	143,8
н.Ҳамадонӣ	8798	-	7860	7860	89,3	2745	2,9 бар
н.Фархор	14123	299	12138	12437	88,1	5075	2,5 бар
н.Темурмалик	4090	1648	2497	4145	101,3	4145	100,0
н.Данғара	10815	1581	4414	5995	55,4	3895	153,9
н.Ховалинг	2097	-	1481	1481	70,6	1277	116,0
н.Ш.Шоҳин	3646	-	1934	1934	53,0	1640	117,9
н.Балҷувон	1342	313	646	959	71,5	933	102,7
ш.Норак	247	36	186	222	89,9	246	90,4

Created by Universal Document Converter

(гектар)

	дурнамо	январ-марти соли 2023			с.2023 нисбат ба дурнамо	январ-марти соли 2022	с.2023 ба ҳисоби фоиз нисбат ба с.2022
		хоҷагиҳои ҷамъиятӣ	хоҷагиҳои деҳқонӣ	ҳамагӣ			
кишти зироатҳои ғалладона(бе ҷуворимакка)							
Вилояти Хатлон	16408	1766,3	11004,8	12771	77,8	12013	106,3
ш.Бохтар	-	2	-	2	-	-	-
н.Кӯшониён	150	15	-	15	-	-	-
н.Вахш	170	-	-	-	-	711	-
н.Хуросон	1228	36	506	542	44,1	530	102,3
н.Дӯстӣ	294	-	56	56	19,0	317	17,7
н.Қубодиён	123	-	3	3	2,4	3	100,0
н.Ҷ.Балхӣ	234	7	7	13	5,7	-	-
н.А.Ҷомӣ	411	-	159	159	38,7	159	100,0
н.Ҷайҳун	6	-	6	6	-	43	14,0
н.Панҷ	-	-	-	-	-	-	-
н.Шаҳритус	116	-	1020	1020	879,5	13	7847,7
н.Ёвон	115	-	169	169	147,0	428	39,5
н.Н.Хусрав	130	-	51	51	39,2	-	-
ш.Левакант	9	54	19	73	811,1	2	4294,1
ш.Кӯлоб	676	254	287	541	80,0	473	114,2
н.Муъминобод	1678	-	588	588	35,0	588	100,0
н.Восеъ	1610	-	1186	1186	73,7	1182	100,3
н.Ҳамадонӣ	140	-	125	125	89,3	324	38,6
н.Фархор	491	178	520	698	142,2	534	130,7
н.Темурмалик	2437	967	1943	2910	119,4	2910	100,0
н.Данғара	1392	4	1069	1073	77,1	569	188,6
н.Ховалинг	978	-	1046	1046	-	978	107,0
н.Ш.Шоҳин	3166	-	1680	1680	53,1	1370	122,6
н.Балҷувон	745	239	466	705	94,6	733	96,1
ш.Норак	109	12	99	111	101,8	146	76,0

Created by Universal Document Converter

(гектар)

	дурнамо	январ-марти соли 2023			с.2023 нисбат ба дурнамо	январ-марти соли 2022	с.2023 ба ҳисоби фоиз нисбат ба с.2022
		хоҷагиҳои ҷамъиятӣ	хоҷагиҳои деҳконӣ	ҳамагӣ			
	кишти зироатҳои техникӣ						
Вилояти Хатлон	132410	13454,0	62606	76060	57,4	24799	3,1 бар
ш.Бохтар	300	140	-	140	46,7	136	102,9
н.Кӯшониён	11453	2159	2546	4705	41,1	2742	171,6
н.Вахш	9520	-	5100	5100	53,6	921	5,5 бар
н.Хуросон	4610	110	2180	2290	49,7	760	3 бар
н.Дӯстӣ	8107	2696	3277	5973	73,7	1806	3,3 бар
н.Кубодиён	7734	820	3410	4230	54,7	1428	3 бар
н.Ҷ.Балхӣ	9987	2636	7351	9986	100,0	2713	3,7 бар
н.А.Ҷомӣ	8184	-	2289	2289	28,0	263	8,7 бар
н.Ҷайҳун	7863	1890	1607	3497	44,5	2193	159,5
н.Панҷ	6922	360	4465	4825	69,7	904	5,3 бар
н.Шаҳритус	5520	-	3940	3940	71,4	1350	2,9 бар
н.Ёвон	10620	-	3617	3617	34,1	480	7,5 бар
н.Н.Хусрав	3266	-	1612	1612	49,4	596	2,7 бар
ш.Левакант	1088	262	360	622	57,2	287	2,2 бар
ш.Кӯлоб	3020	139	187	326	10,8	71	4,6 бар
н.Муъминобод	744	20	130	150	20,2	-	-
н.Восеъ	8263	-	3181	3181	38,5	1511	2,1 бар
н.Ҳамадонӣ	6333	-	5520	5520	87,2	785	7 бар
н.Фархор	10710	88	9309	9397	87,7	2588	3,6 бар
н.Темурмалик	943	513	417	930	98,6	930	100,0
н.Данғара	6250	1577	1423	3000	48,0	1672	179,4
н.Ховалинг	450	-	294	294	65,3	249	118,1
н.Ш.Шоҳин	250	-	250	250	100,0	250	100,0
н.Балҷувон	257	45	126	170	66,1	149	114,1
ш.Норак	16	-	16	16	100,0	16	100,0

Created by Universal Document Converter

(гектар)

	дурнамо	январ-марти соли 2023			с.2023 нисбат ба дурнамо	январ-марти соли 2022	с.2023 ба ҳисоби фоиз нисбат ба с.2022
		хоҷагиҳои ҷамъиятӣ	хоҷагиҳои деҳқонӣ	ҳамагӣ			
	кишти пахта						
Вилояти Хатлон	123200	12574,0	56272	68846	55,9	17938	3,8 бар
ш.Бохтар	300	140	-	140	46,7	136	102,9
н.Кӯшониён	11320	2121	2501	4622	40,8	2650	174,4
н.Вахш	9400	-	5100	5100	54,3	801	6,4 бар
н.Хуросон	4260	-	1910	1910	44,8	410	4,7 бар
н.Дӯстӣ	7600	2696	3166	5862	77,1	1695	3,5 бар
н.Қубодиён	7500	820	3380	4200	56,0	1398	3 бар
н.Ҷ.Балхӣ	9800	2631	7189	9820	100,2	2549	3,9 бар
н.А.Ҷомӣ	8000	-	2130	2130	26,6	105	20,3 бар
н.Ҷайҳун	7440	1880	1434	3314	44,5	2108	157,2
н.Панҷ	6690	360	4240	4600	68,8	680	6,8 бар
н.Шаҳритус	5500	-	3940	3940	71,6	1330	3 бар
н.Ёвон	10050	-	3042	3042	30,3	-	-
н.Н.Хусрав	3240	-	1610	1610	49,7	575	2,8 бар
ш.Левакант	1080	262	360	622	57,6	287	2,2 бар
ш.Кӯлоб	2970	104	172	276	9,3	22	12,8 бар
н.Муъминобод	-	-	-	-	-	-	-
н.Восеъ	7550	-	2500	2500	33,1	831	3 бар
н.Ҳамадонӣ	5900	-	5115	5115	86,7	380	13,5 бар
н.Фархор	9650	-	8233	8233	85,3	1506	5,5 бар
н.Темурмалик	-	-	-	-	-	-	-
н.Данғара	4950	1560	250	1810	36,6	475	3,8 бар
н.Ховалинг	-	-	-	-	-	-	-
н.Ш.Шоҳин	-	-	-	-	-	-	-
н.Балҷувон	-	-	-	-	-	-	-
ш.Норак	-	-	-	-	-	-	-

Created by Universal Document Converter

(гектар)

	дурнамо	январ-марти соли 2023			с.2023 нисбат ба дурнамо	январ-марти соли 2022	с.2023 ба ҳисоби фоиз нисбат ба с.2022
		хоҷагиҳои ҷамъиятӣ	хоҷагиҳои деҳконӣ	ҳамагӣ			
			кишти картошка				
Вилояти Хатлон	8000	598,5	5255	5854	73,2	5645	103,7
ш.Бохтар	35	30,0	4,8	34,8	99,4	20,0	174,0
н.Кӯшониён	500	213	288	501	100,2	453	110,6
н.Вахш	370	-	370	370	100,0	350	105,8
н.Хуросон	275	1	274	275	100,0	261	105,4
н.Дӯстӣ	280	29	231	260	92,9	270	96,3
н.Қубодиён	415	40	265	305	73,5	405	75,3
н.Ҷ.Балхӣ	360	90	272	362	100,4	343	105,3
н.А.Ҷомӣ	295	1	294	295	100,0	280	105,4
н.Ҷайхун	360	-	221	221	61,4	285	77,5
н.Панҷ	528	13	462	475	90,0	518	91,7
н.Шаҳритус	280	-	279	279	99,6	267	104,6
н.Ёвон	320	-	320	320	100,0	300	106,5
н.Н.Хусрав	130	-	92	92	70,8	125	73,6
ш.Левакант	80	12	35	46,8	58,5	39	120,0
ш.Кӯлоб	185	68	117	185	100,0	102	181,4
н.Муъминобод	1240	18,0	107	125	10,1	45	276,5
н.Восеъ	385	-	385	385	100,0	375	102,7
н.Ҳамадонӣ	270	-	270	270	100,0	255	105,9
н.Фархор	285	-	286	286	100,4	264	108,5
н.Темурмалик	140	75	65	140	100,0	140	100,0
н.Данғара	530	-	530	530	100,0	502	105,6
н.Ховалинг	400	-	50	50	12,5	-	-
н.Ш.Шоҳин	165	-	4	4	2,4	15	26,7
н.Балҷувон	155	5	20,8	25,4	16,4	13	191,0
ш.Норак	17	4	13	17	100,0	18	97,1

Created by Universal Document Converter

(гектар)

	дурнамо	январ-марти соли 2023			с.2023 нисбат ба дурнамо	январ-марти соли 2022	с.2023 ба ҳисоби фоиз нисбат ба с.2022
		хоҷагиҳои ҷамъиятӣ	хоҷагиҳои деҳқонӣ	ҳамагӣ			
			кишти сабзавот				
Вилояти Хатлон	20640	1154,5	15513	16667	80,8	14991	111,2
ш.Бохтар	80	44	22	66,0	82,5	66	100,0
н.Кӯшониён	1225	557,5	674	1232	100,6	1301	94,7
н.Вахш	1065	-	912	912	85,6	882	103,4
н.Хуросон	745	-	610	610	81,9	569	107,2
н.Дӯстӣ	1090	64	954	1018	93,4	865	117,7
н.Қубодиён	1079	51	672	723	67,0	722	100,1
н.Ҷ.Балхӣ	995	79	703	782	78,6	746	104,8
н.А.Ҷомӣ	690	3	542	545	79,0	513	106,2
н.Ҷайҳун	4029	-	3662	3662	90,9	3142	116,5
н.Панҷ	759	25	520	545	71,8	470	116,0
н.Шахритус	810	-	778	778	96,0	773	100,6
н.Ёвон	1631	-	1215	1215	74,5	1157	105,0
н.Н.Хусрав	495	-	380	380	76,8	358	106,1
ш.Левакант	88	16	62	78	88,6	73	107,6
ш.Кӯлоб	858	204	364	568	66,2	513	110,6
н.Муъминобод	327	6	36	42	12,8	-	-
н.Восеъ	1209	-	811	811	67,1	746	108,7
н.Ҳамадонӣ	895	-	805	805	89,9	646	124,6
н.Фархор	1130	-	885	885	78,3	549	161,1
н.Темурмалик	250	93	72	165	66,0	165	100,0
н.Данғара	880	-	752	752	85,5	661	113,8
н.Ховалинг	219	-	71	71	32,4	50	142,0
н.Ш.Шоҳин	25	-	-	-	-	5	-
н.Балҷувон	35	-	-	-	-	-	-
ш.Норак	31	12	11	23	74,2	18	127,8

Created by Universal Document Converter

(гектар)

	дурнамо	январ-марти соли 2023			с.2023 нисбат ба дурнамо	январ-марти соли 2022	с.2023 ба ҳисоби фоиз нисбат ба с.2022
		хоҷагиҳои ҷамъиятӣ	хоҷагиҳои деҳконӣ	ҳамагӣ			
	кишти полезӣ						
Вилояти Хатлон	12000	119,1	6721,0	6840,1	57,0	5964,1	114,7
ш.Бохтар	-	-	-	-	-	-	-
н.Кӯшониён	180	8	31	39	21,7	106,8	36,5
н.Вахш	1000	-	920	920	92,0	920	100,0
н.Хуросон	190	-	91	91	47,9	54	168,5
н.Дӯстӣ	1010	-	960	960	95,0	615	156,1
н.Қубодиён	560	-	134,9	134,9	24,1	134	100,7
н.Ҷ.Балхӣ	790	71,1	422	493,1	62,4	458,5	107,5
н.А.Ҷомӣ	300	-	145	145	48,3	145	100,0
н.Ҷайҳун	1400	37	1363	1400	100,0	1856	75,4
н.Панҷ	350	-	125	125	35,7	111	112,6
н.Шаҳритус	570	-	210,8	210,8	37,0	90	234,2
н.Ёвон	1090	-	554	554	50,8	59	939,0
н.Н.Хусрав	600	-	285	285	47,5	178	160,1
ш.Левакант	70	2	33	35	50,0	26,8	130,6
ш.Кӯлоб	130	1	0,3	1,3	1,0	3	43,3
н.Муъминобод	100	-	-	-	-	-	-
н.Восеъ	750	-	61	61	8,1	60	101,7
н.Ҳамадонӣ	540	-	540	540	100,0	440	122,7
н.Фархор	825	-	733	733	88,8	705	104,0
н.Темурмалик	320	-	-	-	-	-	-
н.Данғара	1067	-	107	107	10,0	2	5350,0
н.Ховалинг	30	-	-	-	-	-	-
н.Ш.Шоҳин	40	-	-	-	-	-	-
н.Балҷувон	68	-	-	-	-	-	-
ш.Норак	20	-	5	5	25,0	-	-

Created by Universal Document Converter

(гектар)

	дурнамо	январ-марти соли 2023			с.2023 нисбат ба дурнамо	январ-марти соли 2022	с.2023 ба ҳисоби фоиз нисбат ба с.2022
		хоҷагиҳои ҷамъиятӣ	хоҷагиҳои деҳқонӣ	ҳамагӣ			
	кишти зироатҳои хӯроки чорво						
Вилояти Хатлон	10082	920,7	6022	6943	68,9	6456	107,6
ш.Бохтар	-	7	7	14	-	-	-
н.Кӯшониён	421	238	192	430	102,0	463	92,8
н.Вахш	746	-	946	946	126,8	807	117,2
н.Хуросон	180	-	100	100	55,6	150	66,7
н.Дӯстӣ	665	40	273	313	47,1	313	100,0
н.Қубодиён	632	-	365	365	57,8	361	101,3
н.Ҷ.Балхӣ	910	184	166	350	38,4	653	53,6
н.А.Ҷомӣ	746	29	369	398	53,4	420	94,8
н.Ҷайҳун	495	166	514	680	137,4	280	242,9
н.Панҷ	568	10	351	361	63,6	361	100,0
н.Шаҳритус	141	-	81	81	57,4	81	100,0
н.Ёвон	1056	-	770	770	72,9	681	113,1
н.Н.Хусрав	580	-	270	270	46,6	271	99,6
ш.Левакант	55	27	29	56,0	101,8	55	101,8
ш.Кӯлоб	368	154	102	256	69,6	258	99,4
н.Муъминобод	450	-	-	-	-	-	-
н.Восеъ	386	-	82	82	21,2	82	100,0
н.Ҳамадонӣ	500	-	500	500	100,0	295	169,5
н.Фархор	537	33	364	397	73,9	396	100,3
н.Темурмалик	-	-	-	-	-	-	-
н.Данғара	496	-	448	448	90,3	444	100,9
н.Ховалинг	20	-	20	20	-	-	-
н.Ш.Шоҳин	-	-	-	-	-	-	-
н.Балҷувон	82	25	34	59	72,0	38	155,3
ш.Норак	48	8	40	48	100,0	48	100,0

Created by Universal Document Converter

Бунёди боғу токзорҳои нав

Дар моҳҳои январ-марти соли 2023 дар ҳамаи категорияҳои хоҷагиҳои вилоят 166,6 гектар боғҳои нав бунёд карда шудааст, ки нисбати моҳҳои январ-марти соли 2022-ум 889,5 гектар кам мебошад. Аз масоҳати умумии боғҳо 105,3 гектар мевагиҳои тухмдор, 18 гектар мевагиҳои донакдор, 38,6 гектар мағздор, 1,3 гектар ситрусӣ ва 3 гектар субтропикӣ шинонда шудааст. Аз миқдори умумии боғҳои нав 161 гектар дар заминҳои лалмӣ бунёд карда шудааст.

Дар моҳҳои январ-марти соли 2023-ум 10,8 гектар токзорҳои нав бунёд карда шудааст, ки нисбат ба моҳҳои январ-марти соли 2022-ум 42,2 гектар кам мебошад.

Ғайр аз ин 255,7 гектар боғ ва 112,5 гектар токзор барқарор карда шудааст.

Ҳамагӣ дар ҳамаи шаклҳои хоҷагидории вилоят 177,4 гектар ниҳолҳои бисёрсола шинонида шудааст, ки нисбат ба моҳҳои январ-марти соли 2022-ум 931,7 гектар кам шудааст.

(гектар)

	барнома	январ-марти соли 2023				фоизи иҷрои барнома
		хоҷагиҳои ҷамъиятӣ	хоҷагиҳои деҳқонӣ	хоҷагиҳои аҳолӣ	ҳамагӣ	
Бунёди боғҳои нав	146,5	29,6	137,0	-	166,6	113,7
аз он ҷумла: дар заминҳои лалмӣ	146,5	29	132	-	161	109,9
Бунёди токзорҳои нав	20	0,5	10,3	-	10,8	54,0
аз он ҷумла: дар заминҳои лалмӣ	20	0,5	4	-	4	22,5
Барқароркунии боғҳо	298	55,5	200,2	-	255,7	85,8
Барқароркунии токзорҳо	81	-	112,5	-	112,5	139,8

Created by Universal Document Converter

(гектар)

	барнома	январ-марти соли 2023				фоизи иҷрои барнома
		хоҷагиҳои ҷамъиятӣ	хоҷагиҳои деҳқонӣ	хоҷагиҳои аҳолӣ	ҳамагӣ	
	бунёди боғҳои нав					
Вилояти Хатлон	146,5	29,6	137,0	-	166,6	113,7
ш.Бохтар	-	-	-	-	-	-
н.Кӯшониён	-	-	-	-	-	-
н.Вахш	-	-	-	-	-	-
н.Хуросон	5	-	10	-	10	200,0
н.Дӯстӣ	-	-	-	-	-	-
н.Қубодиён	-	-	-	-	-	-
н.Ҷ.Балхӣ	-	-	-	-	-	-
н.А.Ҷомӣ	-	-	-	-	-	-
н.Ҷайхун	-	-	-	-	-	-
н.Панҷ	-	-	-	-	-	-
н.Шахритус	-	-	-	-	-	-
н.Ёвон	2	-	-	-	-	-
н.Н.Хусрав	-	-	-	-	-	-
ш.Левакант	-	-	-	-	-	-
ш.Кӯлоб	-	0,6	-	-	0,6	-
н.Муъминобод	22	-	22	-	22	100,0
н.Восеъ	-	-	-	-	-	-
н.Ҳамадонӣ	2	-	3,5	-	3,5	152,2
н.Фархор	5	20	4,2	-	24,2	465,4
н.Темурмалик	10	-	10	-	10,1	101,0
н.Данғара	10	-	-	-	-	-
н.Ховалинг	40	-	40	-	40	100,0
н.Ш.Шоҳин	35	-	31,0	-	31	0,0
н.Балҷувон	15	9	6	-	15	100,0
ш.Норак	-	-	10,2	-	10,2	0,0

Created by Universal Document Converter

(гектар)

	барнома	январ-марти соли 2023				фоизи иҷрои барнома
		хоҷагиҳои ҷамъиятӣ	хоҷагиҳои деҳқонӣ	хоҷагиҳои аҳолӣ	ҳамагӣ	
			бунёди токзорҳои нав			
Вилояти Хатлон	20	0,5	10,3	-	10,8	54,0
ш.Бохтар	-	-	-	-	-	-
н.Кӯшониён	-	-	-	-	-	-
н.Вахш	-	-	-	-	-	-
н.Хуросон	5	-	6,5	-	6,5	130,0
н.Дӯстӣ	-	-	-	-	-	-
н.Қубодиён	-	-	-	-	-	-
н.Ҷ.Балхӣ	-	-	-	-	-	-
н.А.Ҷомӣ	-	-	-	-	-	-
н.Ҷайҳун	-	-	-	-	-	-
н.Панҷ	-	-	-	-	-	-
н.Шаҳритус	-	-	-	-	-	-
н.Ёвон	-	-	-	-	-	-
н.Н.Хусрав	-	-	-	-	-	-
ш.Левакант	-	-	-	-	-	-
ш.Кӯлоб	-	-	-	-	-	-
н.Муъминобод	-	-	-	-	-	-
н.Восеъ	-	-	-	-	-	-
н.Ҳамадонӣ	1	-	-	-	-	-
н.Фархор	1	-	1	-	1	100,0
н.Темурмалик	-	-	-	-	-	-
н.Данғара	10	-	-	-	-	-
н.Ховалинг	2	-	2	-	2	100,0
н.Ш.Шоҳин	-	-	-	-	-	-
н.Балҷувон	1	0,5	0,5	-	1	100,0
ш.Норак	-	-	0,3	-	0,3	-

Created by Universal Document Converter

Ҳолати техникаи кишоварзӣ

То 1 апрели соли 2023 дар хоҷагиҳои ҷамъиятӣ ва хоҷагиҳои деҳқонии вилоят 3486 адад трактороҳои гуногунтамға мавҷуд буда, аз онҳо 2686 адад ё 77,0 фоиз дар ҳолати коршоямӣ қарор доранд.

Ҳолати коршоямии трактору мошинҳо ва олотҳои асосии соҳаи кишоварзӣ то 1 апрели соли 2023

(адад)

	миқдори мавҷуда, адад		фоизи коршоямӣ
	ҳамагӣ	аз онҳо дуруст	
Трактороҳо – ҳамагӣ	3486	2686	77
аз онҳо:			
Шудгоркунанда	346	217	63
мошинҳои боркаш	290	157	54
комбайнҳои ғалладарав	133	86	65
ядакҳои трактории	1797	1430	80
испорҳои трактории	1024	900	88
тухмипошакҳои трактории	765	685	90
тухмипошакҳои пахта	657	609	93
култиваторҳо	917	753	82

Дар моҳҳои январ-марти соли 2023 ба хоҷагиҳои ҷамъиятӣ ва хоҷагиҳои деҳқонӣ 2246,9 тонна сӯзишвории дизелӣ ворид шудааст, ки нисбат ба соли 2022-ум 463,7 тонна кам мебошад.

Сӯзишвории дизелӣ ба 1 трактор ба ҳисоби миёна 644,5 кг. рост меояд, ки нисбат ба моҳҳои январ-марти соли 2022-ум 129,3 кг. кам аст.

Ворид шудани сӯзишвории дизелӣ ва бензин дар хоҷагиҳои ҷамъиятӣ ва деҳқонии вилоят дар моҳҳои январ-марти соли 2023

(тонна)

	сӯзишвории дизелӣ		Бензин	
	январ-марти соли 2023	январ-марти соли 2023 ба ҳисоби фоиз нисбат ба январ-марти соли 2022	январ-марти соли 2023	январ-марти соли 2023 ба ҳисоби фоиз нисбат ба январ-марти соли 2022
ворид шуд	2246,9	82,9	21,6	90,4
боқӣ монд	15	18,0	-	-

Created by Universal Document Converter

1.2.2.2. ЧОРВОПАРВАРӢ

То 1 апрели соли 2023 дар ҳамаи категорияҳои хоҷагӣ саршумори чорвои калон 1057905 сарро ташкил кардааст, ки нисбат ба 1 апрели соли 2022-ум 21525 сар ё 2,1 фоиз зиёд аст. Дар ин давра саршумори гӯсфанду буз 2699948 сар шуда 3,7 фоиз зиёд, саршумори асп 60092 сар шуда 0,5 фоиз, зиёд шуда ва саршумори парранда 2391698 сар шуда 1,2 фоиз кам шудааст. Аз саршумори умумӣ 91,4 фоизи саршумори чорвои калон, 76,5 фоизи саршумори гӯсфанду буз, 68,1 фоизи парранда ва 72,6 фоизи асп ба хоҷагиҳои аҳолӣ рост меояд.

Дараҷаи рушди саршумори чорво ва мурғ
дар ҳамаи категорияҳои хоҷагиҳо

(то 1 –уми ҳар моҳ ба ҳисоби фоиз)

	чорвои калони шохдор		аз он ҷумла модагов		гӯсфанду буз		ҳамаи намудҳои парранда		Асп	
	нисбати ҳамин давраи соли гузашта	нисбати ҳамин давраи моҳи гузашта	нисбати ҳамин давраи соли гузашта	нисбати ҳамин давраи моҳи гузашта	нисбати ҳамин давраи соли гузашта	нисбати ҳамин давраи моҳи гузашта	нисбати ҳамин давраи соли гузашта	нисбат и ҳамин давраи моҳи гузашта	нисбати ҳамин давраи соли гузашта	нисбати ҳамин давраи моҳи гузашта
то 1–уми	соли 2022									
январ	101,4	102,4	101,3	101,0	102,8	99,4	101,2	89,8	101,8	99,7
феврал	102,3	101,7	102,7	102,9	103,5	100,9	109,0	105,9	102,0	99,9
март	102,3	100,0	102,7	100,1	103,4	100,4	105,3	104,3	102,1	100,1
апрел	102,6	100,0	103,4	100,0	103,0	99,8	106,2	98,2	101,0	100,3
май	101,4	102,4	101,3	101,0	102,8	99,4	101,2	89,8	101,8	99,7
июн	102,6	100	103,3	99,9	103,0	99,7	102,9	94,3	100,9	100,2
июл	102,1	98,4	102,0	98,6	102,5	98,8	102,1	97,9	100,5	100,9
август	102,1	100,0	102,1	100,1	102,5	100,0	101,1	109,4	100,5	100,0
сентябр	102,1	100,0	102,2	100,0	102,4	99,8	104,4	99,8	100,5	100,0
октябр	102,0	99,2	102,1	99,4	102,2	98.7	105,4	95,5	100,6	100,0
ноябр	101,9	99,9	102,1	100,0	102,2	99,8	110,4	102,6	100,6	100,0
декабр	102,0	100,0	102,1	100,0	102,3	99,9	95,6	100,7	100,7	100,0
	соли 2023									
январ	102,0	104,2	102,3	104,0	103,0	101,7	101,8	96,8	100,7	100,0
феврал	102,0	100,0	102,3	100,0	102,9	99,2	96,1	98,7	100,9	99,7
март	102,0	100,0	102,2	100,0	103,0	100,5	104,9	113,9	100,7	99,9
апрел	102,1	100,4	102,2	100,1	103,7	105,8	98,8	92,9	100,5	100,0

Created by Universal Document Converter

Саршумори чорво ва мурғ дар ҳамаи категорияҳои хоҷагӣ

(сар)

	1 апрели соли 2022	1 апрели соли 2023	с.2023 ба ҳисоби фоиз нисбат ба с.2022	барои маълумот: с. 2022 ба ҳисоби фоиз нисбат ба с.2021
Чорвои калон	1036380	1057905	102,1	102,7
хоҷагиҳои ҷамъиятӣ	10930	8047	73,6	103,0
хоҷагиҳои деҳқонӣ	79760	83416	104,6	101,7
хоҷагиҳои аҳолӣ	945690	966442	102,2	102,7
аз он ҷумла модагов	529628	541207	102,2	103,4
хоҷагиҳои ҷамъиятӣ	2632	1933	73,4	101,8
хоҷагиҳои деҳқонӣ	21896	23442	107,1	101,3
хоҷагиҳои аҳолӣ	505100	515832	102,1	103,5
Гӯсфанду буз	2602730	2699948	103,7	103,1
хоҷагиҳои ҷамъиятӣ	154345	96903	62,8	105,6
хоҷагиҳои деҳқонӣ	466648	537055	115,1	101,2
хоҷагиҳои аҳолӣ	1981737	2065990	104,3	103,4
Парранда	2419732	2391698	98,8	109,3
хоҷагиҳои ҷамъиятӣ	682305	607049	89,0	137,3
хоҷагиҳои деҳқонӣ	140652	155292	110,4	100,4
хоҷагиҳои аҳолӣ	1596775	1629357	102,0	101,2
Асп	59776	60092	100,5	101,0
хоҷагиҳои ҷамъиятӣ	1732	1079	62,3	102,5
хоҷагиҳои деҳқонӣ	14529	15379	105,9	101,2
хоҷагиҳои аҳолӣ	43515	43634	100,3	100,8

Created by Universal Document Converter

Саршумори чорво ва парранда
дар шаҳру ноҳияҳо ва категорияҳои хоҷагӣ

(сар)

	1 апрели соли 2022	1 апрели соли 2023				соли 2023 нисбат ба соли 2022,ба ҳисоби фоиз
		хоҷагиҳои ҷамъиятӣ	хоҷагиҳои деҳконӣ	хоҷагиҳои аҳолӣ	ҳамагӣ	
саршумори чорвои калон						
Вилояти Хатлон	1036380	8047	83416	966442	1057905	102,1
ш.Бохтар	3870	-	-	3875	3875	100,1
н.Кӯшониён	70304	1616	2274	66798	70688	100,5
н.Вахш	50612	882	2064	48693	51639	102,0
н.Хуросон	38483	800	1805	36425	39030	101,4
н.Дӯстӣ	42062	-	3130	39460	42590	101,3
н.Қубодиён	51874	70	1703	51624	53397	102,9
н.Ҷ.Балхӣ	58256	130	3314	56045	59489	102,1
н.А.Ҷомӣ	42538	-	2932	40662	43594	102,5
н.Ҷайҳун	40537	762	3498	37498	41758	103,0
н.Панҷ	45336	-	5903	40101	46004	101,5
н.Шаҳритус	44273	72	927	43364	44363	100,2
н.Ёвон	102159	1590	6251	94613	102454	100,3
н.Н.Хусрав	18884	5	466	18975	19446	103,0
ш.Левакант	7434	-	-	7575	7575	101,9
ш.Кӯлоб	28186	1207	1676	25477	28360	100,6
н.Муъминобод	39874	-	4235	37920	42155	105,7
н.Восеъ	49370	45	4765	45740	50550	102,4
н.Ҳамадонӣ	38267	180	3127	36511	39818	104,1
н.Фархор	58966	-	2940	57178	60118	102,0
н.Темурмалик	38294	2	7644	32380	40026	104,5
н.Данғара	72669	-	9340	64597	73937	101,7
н.Ховалинг	24400	-	3495	21202	24697	101,2
н.Ш.Шоҳин	29957	15	3264	27895	31174	104,1
н.Балҷувон	26965	626	7343	19814	27783	103,0
ш.Норак	12810	45	1320	12020	13385	104,5

Created by Universal Document Converter

(сар)

	1 апрели соли 2022	1 апрели соли 2023				соли 2023 нисбат ба соли 2022,ба ҳисоби фоиз
		хоҷагиҳои ҷамъиятӣ	хоҷагиҳои деҳконӣ	хоҷагиҳои аҳолӣ	ҳамагӣ	
	аз он ҷумла модагов					
Вилояти Хатлон	529628	1933	23442	515832	541207	102,2
ш.Бохтар	2002	-	-	2006	2006	100,2
н.Кӯшониён	39497	381	671	38784	39836	100,9
н.Вахш	24432	222	736	23967	24925	102,0
н.Хуросон	12691	283	377	12274	12934	101,9
н.Дӯстӣ	24078	-	720	23630	24350	101,1
н.Қубодиён	29567	36	447	29958	30441	103,0
н.Ҷ.Балхӣ	35162	33	1025	34948	36006	102,4
н.А.Ҷомӣ	19762	-	858	19533	20391	103,2
н.Ҷайхун	18210	217	1005	17583	18805	103,3
н.Панҷ	28027	-	1777	26723	28500	101,7
н.Шахритус	23350	17	230	23236	23483	100,6
н.Ёвон	48262	112	1601	46624	48337	100,2
н.Н.Хусрав	9351	4	171	9525	9700	103,7
ш.Левакант	3544	-	-	3593	3593	101,4
ш.Кӯлоб	20685	317	762	19718	20797	100,5
н.Муъминобод	23200	-	1100	22980	24080	103,8
н.Восеъ	25771	6	1405	25076	26487	102,8
н.Ҳамадонӣ	24113	42	976	24154	25172	104,4
н.Фархор	25088	-	850	25083	25933	103,4
н.Темурмалик	15281	-	1938	14138	16076	105,2
н.Данғара	33088	-	2301	31188	33489	101,2
н.Ховалинг	10272	-	925	9503	10428	101,5
н.Ш.Шоҳин	16361	10	1110	16065	17185	105,0
н.Балҷувон	13139	236	2079	11143	13458	102,4
ш.Норак	4695	17	378	4400	4795	102,1

Created by Universal Document Converter

(сар)

	1 апрели соли 2022	1 апрели соли 2023				соли 2023 нисбат ба соли 2022,ба ҳисоби фоиз
		хоҷагиҳои ҷамъиятӣ	хоҷагиҳои деҳконӣ	хоҷагиҳои аҳолӣ	ҳамагӣ	
	саршумори гӯсфанду буз					
Вилояти Хатлон	2602730	96903	537055	2065990	2699948	103,7
ш.Бохтар	5975	-	-	5977	5977	100,0
н.Кӯшониён	82786	9909	4947	69330	84186	101,7
н.Вахш	181313	914	69159	117855	187928	103,6
н.Хуросон	103255	6630	5110	97410	109150	105,7
н.Дӯстӣ	70856	-	6885	67906	74791	105,6
н.Қубодиён	123024	14742	17768	97643	130153	105,8
н.Ҷ.Балхӣ	123863	3582	34124	89217	126923	102,5
н.А.Ҷомӣ	73531	286	4837	71122	76245	103,7
н.Ҷайҳун	58170	-	6200	54236	60436	103,9
н.Панҷ	105076	23808	9924	73899	107631	102,4
н.Шаҳритус	101755	333	22652	86021	109006	107,1
н.Ёвон	229722	4380	23021	206443	233844	101,8
н.Н.Хусрав	45597	170	3411	44487	48068	105,4
ш.Левакант	30567	4852	-	26994	31846	104,2
ш.Кӯлоб	50394	2441	2762	45949	51152	101,5
н.Муъминобод	148004	376	71220	81520	153116	103,5
н.Восеъ	108592	2089	27759	82140	111988	103,1
н.Ҳамадонӣ	75636	2584	30875	45481	78940	104,4
н.Фархор	135371	11005	31161	104556	146722	108,4
н.Темурмалик	123161	-	44569	82703	127272	103,3
н.Данғара	426909	8514	89960	341570	440044	103,1
н.Ховалинг	36220	157	2333	34180	36670	101,2
н.Ш.Шоҳин	77658	92	17260	63147	80499	103,7
н.Балҷувон	50435	39	6078	45668	51785	102,7
ш.Норак	34860	-	5040	30536	35576	102,1

Created by Universal Document Converter

(сар)

	1 апрели соли 2022	1 апрели соли 2023				соли 2023 нисбат ба соли 2022,ба ҳисоби фоиз
		хоҷагиҳои ҷамъиятӣ	хоҷагиҳои деҳконӣ	хоҷагиҳои аҳолӣ	ҳамагӣ	
	саршумори парранда					
Вилояти Хатлон	2419732	607049	155292	1629357	2391698	98,8
ш.Бохтар	8976	-	-	8978	8978	100,0
н.Кӯшониён	85990	50300	5930	80040	136270	158,5
н.Вахш	145654	35000	1016	114769	150785	103,5
н.Хуросон	80957	25944	-	55836	81780	101,0
н.Дӯстӣ	69617	-	2805	58991	61796	88,8
н.Қубодиён	85125	200	3320	83161	86681	101,8
н.Ҷ.Балхӣ	138531	-	19310	121566	140876	101,7
н.А.Ҷомӣ	82276	900	11928	69998	82826	100,7
н.Ҷайҳун	62730	-	6530	56250	62780	100,1
н.Панҷ	80511	12000	15900	52210	80110	99,5
н.Шаҳритус	149449	750	6330	142475	149555	100,1
н.Ёвон	374329	167326	3820	115335	286481	76,5
н.Н.Хусрав	37202	10042	2610	24411	37063	99,6
ш.Левакант	75524	34546	-	43012	77558	102,7
ш.Кӯлоб	155422	63205	13820	53714	130739	84,1
н.Муъминобод	146639	-	3640	87940	91580	62,5
н.Восеъ	80205	78	3290	67120	70488	87,9
н.Ҳамадонӣ	58096	26460	1200	45538	73198	126,0
н.Фархор	119440	19243	501	105603	125347	104,9
н.Темурмалик	42649	-	8400	34333	42733	100,2
н.Данғара	195892	160260	30330	77603	268193	136,9
н.Ховалинг	33049	795	2729	30340	33864	102,5
н.Ш.Шоҳин	44561	-	5545	39235	44780	100,5
н.Балҷувон	43073	-	4135	39254	43389	100,7
ш.Норак	23835	-	2203	21645	23848	100,1

Created by Universal Document Converter

(сар)

	1 апрели соли 2022	1 апрели соли 2023				соли 2023 нисбат ба соли 2022,ба ҳисоби фоиз
		хоҷагиҳои ҷамъиятӣ	хоҷагиҳои деҳконӣ	хоҷагиҳои аҳолӣ	ҳамагӣ	
	саршумори асп					
Вилояти Хатлон	59776	1079	15379	43634	60092	100,5
ш.Бохтар	18	-	-	18	18	100,0
н.Кӯшониён	1091	10	89	992	1091	100,0
н.Вахш	2522	2	648	1874	2524	100,1
н.Хуросон	6433	421	403	5615	6439	100,1
н.Дӯстӣ	886	-	46	840	886	100,0
н.Қубодиён	1270	-	30	1252	1282	100,9
н.Ҷ.Балхӣ	1871	40	625	1209	1874	100,2
н.А.Ҷомӣ	2244	-	940	1323	2263	100,8
н.Ҷайҳун	1577	-	267	1316	1583	100,4
н.Панҷ	5779	43	2476	3271	5790	100,2
н.Шаҳритус	1097	10	93	1002	1105	100,7
н.Ёвон	6228	43	1351	4850	6244	100,3
н.Н.Хусрав	455	-	45	425	470	103,3
ш.Левакант	213	2	-	228	230	108,0
ш.Кӯлоб	476	129	107	248	484	101,7
н.Муъминобод	3396	97	830	2480	3407	100,3
н.Восеъ	1930	43	528	1375	1946	100,8
н.Ҳамадонӣ	990	-	625	391	1016	102,6
н.Фархор	2732	71	671	1990	2732	100,0
н.Темурмалик	3811	-	1764	2057	3821	100,3
н.Данғара	5711	89	2194	3440	5723	100,2
н.Ховалинг	2162	9	339	1825	2173	100,5
н.Ш.Шоҳин	2860	10	439	2452	2901	101,4
н.Балҷувон	3266	47	749	2536	3332	102,0
ш.Норак	758	13	120	625	758	100,0

Created by Universal Document Converter

(оила)

	1 апрели соли 2022	1 апрели соли 2023				соли 2023 нисбат ба соли 2022,ба ҳисоби фоиз
		хоҷагиҳои ҷамъиятӣ	хоҷагиҳои деҳконӣ	хоҷагиҳои аҳолӣ	ҳамагӣ	
	оилаи занбури асал					
Вилояти Хатлон	63748	1309	11414	51281	64004	100,4
ш.Бохтар	123	-	-	123	123	100,0
н.Кӯшониён	2314	-	38	2285	2323	100,4
н.Вахш	1076	-	280	796	1076	100,0
н.Хуросон	952	151	51	750	952	100,0
н.Дӯстӣ	980	-	485	520	1005	102,6
н.Қубодиён	1363	-	151	1225	1376	101,0
н.Ҷ.Балхӣ	2236	-	110	2135	2245	100,4
н.А.Ҷомӣ	2028	-	600	1453	2053	101,2
н.Ҷайҳун	1340	-	-	1340	1340	100,0
н.Панҷ	2624	74	-	2490	2564	97,7
н.Шаҳритус	1592	38	314	1261	1613	101,3
н.Ёвон	4433	-	391	4060	4451	100,4
н.Н.Хусрав	408	49	104	255	408	100,0
ш.Левакант	265	20	-	208	228	86,0
ш.Кӯлоб	6975	-	540	6435	6975	100,0
н.Муъминобод	7858	225	2091	5560	7876	100,2
н.Восеъ	2602	20	865	1717	2602	100,0
н.Ҳамадонӣ	1922	15	225	1708	1948	101,4
н.Фархор	2913	65	170	2680	2915	100,1
н.Темурмалик	2097	-	720	1387	2107	100,5
н.Данғара	3910	89	1761	2105	3955	101,2
н.Ховалинг	4357	191	124	4042	4357	100,0
н.Ш.Шоҳин	3545	70	1045	2491	3606	101,7
н.Балҷувон	4120	212	839	3110	4161	101,0
ш.Норак	1715	90	510	1145	1745	101,7

Created by Universal Document Converter

Истеҳсоли намудҳои асосии маҳсулоти чорво

(тонна)

	январ-марти соли 2023	январ-марти соли 2023 ба ҳисоби фоиз нисбат ба январ-марти соли 2022
Чорво ва мурғ (дар вазни зинда)	19849,6	104,6
хоҷагиҳои ҷамъиятӣ	3086,4	109,2
хоҷагиҳои деҳқонӣ	2374,7	113,4
хоҷагиҳои аҳолӣ	14388,5	102,3
Шир	77337	104,7
хоҷагиҳои ҷамъиятӣ	645	94,0
хоҷагиҳои деҳқонӣ	4509	104,7
хоҷагиҳои аҳолӣ	72183	104,8
Тухм (ҳазор дона)	32581,3	102,4
хоҷагиҳои ҷамъиятӣ	6803,7	95,4
хоҷагиҳои деҳқонӣ	1878	121,3
хоҷагиҳои аҳолӣ	23899,6	103,3
Пашм	97	101,0
хоҷагиҳои ҷамъиятӣ	-	-
хоҷагиҳои деҳқонӣ	-	-
хоҷагиҳои аҳолӣ	97	101,0

Created by Universal Document Converter

Истеҳсоли намудҳои асосии маҳсулоти чорводорӣ
дар шаҳру ноҳияҳо ва категорияҳои хоҷагӣ

(тонна)

	январ-марти соли 2022	январ-марти соли 2023				с.2023 нисбат ба с.2022, ба ҳисоби фоиз
		хоҷагиҳои ҷамъиятӣ	хоҷагиҳои деҳконӣ	хоҷагиҳои аҳолӣ	ҳамагӣ	
	гӯшт (дар вазни зинда)					
Вилояти Хатлон	18979,2	3086,4	2374,7	14388,5	19849,6	104,6
ш.Бохтар	10,8	-	-	11,1	11,1	102,3
н.Кӯшониён	1256,5	113,9	21,3	1189,4	1324,6	105,4
н.Вахш	1168,5	276,8	89,9	970,7	1337,4	114,5
н.Хуросон	496,3	11,3	39,5	457,4	508,2	102,4
н.Дӯстӣ	524,7	10,7	44	482,1	536,8	102,3
н.Қубодиён	785,5	5,9	45	757,8	808,7	103,0
н.Ҷ.Балхӣ	872,0	28,2	86,4	777,8	892,4	102,3
н.А.Ҷомӣ	343,7	7,4	36	307,4	350,8	102,1
н.Ҷайҳун	440,6	6,6	75,4	368,1	450,1	102,2
н.Панҷ	875,8	15,3	189,5	691,6	896,4	102,4
н.Шаҳритус	625,4	1,2	195,3	439,0	635,5	101,6
н.Ёвон	1955,0	1626,1	41,5	529,1	2196,7	112,4
н.Н.Хусрав	402,4	42,5	9,6	366,2	418,3	103,9
ш.Левакант	316,0	11,7	-	315,3	327,0	103,5
ш.Кӯлоб	429,5	163,7	112,4	252,8	528,9	123,2
н.Мӯъминобод	1115,2	110,4	268	689,0	1067,4	95,7
н.Восеъ	855,2	39	130	724,8	893,8	104,5
н.Ҳамадонӣ	475,0	23,5	66,9	402,8	493,2	103,8
н.Фархор	1131,7	36,4	79,6	1048,7	1164,7	102,9
н.Темурмалик	653,3	-	137,2	529,2	666,4	102,0
н.Данғара	2662,2	555	463,2	1698,8	2717,0	102,1
н.Ховалинг	282,1	-	28	259,3	287,3	101,9
н.Ш.Шоҳин	534,5	-	120	433,4	553,4	103,5
н.Балҷувон	437,6	0,8	88	357,1	445,9	101,9
ш.Норак	329,6	-	8	329,4	337,4	102,4

Created by Universal Document Converter

(тонна)

	январ-марти соли 2022	январ-марти соли 2023				с.2023 нисбат ба с.2022, ба ҳисоби фоиз
		хоҷагиҳои ҷамъиятӣ	хоҷагиҳои деҳконӣ	хоҷагиҳои аҳолӣ	ҳамагӣ	
			Шир			
Вилояти Хатлон	73839	645	4509	72183	77337	104,7
ш.Бохтар	63	-	-	66	66	104,9
н.Кӯшониён	5344	112,6	161,4	5324	5598	104,7
н.Вахш	3913	35	306	3752	4093	104,6
н.Хуросон	2623	242	293	2190	2725	103,9
н.Дӯстӣ	2745	-	235	2637	2872	104,6
н.Қубодиён	3500	-	125	3551	3676	105,0
н.Ҷ.Балхӣ	5942	35,6	229,3	5955	6220	104,7
н.А.Ҷомӣ	2457	5,5	194,5	2373	2573	104,7
н.Ҷайҳун	1918	14,6	425,9	1560	2000	104,3
н.Панҷ	2586	-	295,7	2407	2703	104,5
н.Шаҳритус	2709	0,6	72,6	2766	2839	104,8
н.Ёвон	7358	32,5	381,1	7295	7708	104,8
н.Н.Хусрав	1167	-	49,6	1175	1224	104,9
ш.Левакант	961	-	-	1008	1008	104,9
ш.Кӯлоб	3422	154,9	223,7	3203	3581	104,6
н.Мӯъминобод	2957	-	73	3033	3106	105,0
н.Восеъ	5354	2	352	5251	5605	104,7
н.Ҳамадонӣ	3888	8,4	246,6	3832	4087	105,1
н.Фархор	4488	-	237	4463	4700	104,7
н.Темурмалик	1914	-	75,3	1928	2003	104,7
н.Данғара	4803	-	384,3	4642	5027	104,7
н.Ховалинг	768	-	35	774	809	105,3
н.Ш.Шоҳин	1533	-	38	1571	1609	104,9
н.Балҷувон	964	-	-	1011	1011	104,9
ш.Норак	460	0,9	75	418	494	107,5

Created by Universal Document Converter

(ҳазор дона)

	январ-марти соли 2022	январ-марти соли 2023				с.2023 нисбат ба с.2022, ба ҳисоби фоиз
		хоҷагиҳои ҷамъиятӣ	хоҷагиҳои деҳқонӣ	хоҷагиҳои аҳолӣ	ҳамагӣ	
	тухм					
Вилояти Хатлон	31813,8	6803,7	1878,0	23899,6	32581,3	102,4
ш.Бохтар	14,8	-	-	15,3	15,3	103,3
н.Кӯшониён	1174,4	-	68,4	1145,1	1213,5	103,3
н.Вахш	917,3	-	16,0	932,1	948,1	103,4
н.Хуросон	1995,3	984,0	-	1089,5	2073,5	103,9
н.Дӯстӣ	1253,9	-	10,8	1284,3	1295,1	103,3
н.Қубодиён	1225,6	-	15,5	1250,5	1266,0	103,3
н.Ҷ.Балхӣ	2802,1	-	128,0	2762,3	2890,3	103,1
н.А.Ҷомӣ	1199,9	-	22,5	1219,2	1241,7	103,5
н.Ҷайҳун	889,3	-	43,0	875,2	918,2	103,3
н.Панҷ	2471,5	1660,0	6,5	832,1	2498,6	101,1
н.Шаҳритус	1298,0	-	31,9	1308,8	1340,7	103,3
н.Ёвон	3664,3	479,0	40,0	3269,8	3788,8	103,4
н.Н.Хусрав	164,8	-	14,0	156,3	170,3	103,3
ш.Левакант	1559,2	1232,8	-	374,6	1607,4	103,1
ш.Кӯлоб	3023,1	1707,1	875,0	456,0	3038,1	100,5
н.Мӯъминобод	707,3	-	20,1	710,2	730,3	103,3
н.Восеъ	1251,4	0,5	16,0	1280,5	1297,0	103,6
н.Ҳамадонӣ	1306,6	580,3	21,0	1039,6	1640,9	125,6
н.Фархор	1271,1	160,0	-	558,9	718,9	56,6
н.Темурмалик	510,4	-	33,5	508,4	541,9	106,2
н.Данғара	1812,7	-	400,8	1511,8	1912,6	105,5
н.Ховалинг	280,6	-	6,0	285,7	291,7	104,0
н.Ш.Шоҳин	502,8	-	85,0	519,4	604,4	120,2
н.Балҷувон	332,0	-	16,7	328,8	345,5	104,1
ш.Норак	185,4	-	7,3	185,2	192,5	103,8

Created by Universal Document Converter

Маҳсулнокии чорво ва парранда дар хоҷагиҳои ҷамъиятӣ ва деҳқонии шаҳру ноҳияҳои вилоят дар моҳҳои январ-марти соли 2023

(кг)

	дурнамо	январ-марти соли 2023			с.2023 нисбат ба дурнамо	январ-марти соли 2022	с.2023 нисбат ба с.2022, ба ҳисоби фоиз
		хоҷагиҳои ҷамъиятӣ	хоҷагиҳои деҳконӣ	ҳамагӣ			
			ширдӯшӣ аз як сар модагов				
Вилояти Хатлон	1788	333	430	415	23,2	408	101,7
ш.Бохтар	-	-	-	-	-	-	-
н.Кӯшониён	1100	309	291	298	27,1	298	100,0
н.Вахш	1605	229	484	434	27,0	434	100,0
н.Хуросон	4056	931	954	944	23,3	944	100,0
н.Дӯстӣ	1536	-	314	314	20,4	309	101,6
н.Қубодиён	1247	-	312	286	22,9	263	108,7
н.Ҷ.Балхӣ	1573	180	370	324	20,6	306	105,9
н.А.Ҷомӣ	1561	141	390	372	23,8	364	102,2
н.Ҷайҳун	1663	97	532	464	27,9	459	101,1
н.Панҷ	1931	-	290	290	15,0	276	105,1
н.Шаҳритус	1266	30	329	304	24,0	299	101,7
н.Ёвон	2460	310	457	440	17,9	437	100,7
н.Н.Хусрав	1382	-	417	403	29,2	402	100,2
ш.Левакант	-	-	-	-	-	-	-
ш.Кӯлоб	3128	472	1250	786	25,1	783	100,4
н.Мӯъминобод	2723	-	723	723	26,6	714	101,3
н.Восеъ	1853	40	490	460	24,8	460	100,0
н.Ҳамадонӣ	1260	221	343	336	26,7	312	107,7
н.Фархор	1703	-	374	374	22,0	370	101,1
н.Темурмалик	459	-	164	118	25,7	118	100,0
н.Данғара	2399	-	738	738	30,8	736	100,3
н.Ховалинг	-	-	-	-	-	-	-
н.Ш.Шоҳин	-	-	-	-	-	-	-
н.Балҷувон	-	-	-	-	-	-	-
ш.Норак	753	53	254	243	32,3	198	122,7

Created by Universal Document Converter

(дона)

	дурнамо	январ-марти соли 2023			с.2023 нисбат ба дурнамо	январ-марти соли 2022	с.2023 нисбат ба с.2022, ба ҳисоби фоиз
		хоҷагиҳои ҷамъиятӣ	хоҷагиҳои деҳқонӣ	ҳамагӣ			
	тухмгирӣ аз як сар мокиён						
Вилояти Хатлон	228	45	33	41	18,0	48	85,4
ш.Бохтар	-	-	-	-	-	-	-
н.Кӯшониён	146	-	38	38	26,0	38	100,0
н.Вахш	42	-	20	20	47,6	19	105,3
н.Хуросон	241	38	-	38	15,8	68	55,9
н.Дӯстӣ	190	-	26	26	13,7	26	100,0
н.Қубодиён	137	-	20	19	13,9	19	100,0
н.Ҷ.Балхӣ	149	-	22	22	14,8	22	100,0
н.А.Ҷомӣ	180	-	18	18	10,0	17	105,9
н.Ҷайҳун	165	-	38	38	23,0	38	100,0
н.Панҷ	314	138	1	82	26,1	82	100,0
н.Шахритус	223	-	89	89	39,9	89	100,0
н.Ёвон	111	40	11	33	29,7	86	38,4
н.Н.Хусрав	127	-	14	14	11,0	14	100,0
ш.Левакант	287	36	-	36	12,5	35	102,9
ш.Кӯлоб	300	37	63	43	14,3	52	82,7
н.Мӯъминобод	123	-	6	6	4,9	6	100,0
н.Восеъ	136	11	31	29	21,3	29	100,0
н.Ҳамадонӣ	241	51	19	48	19,9	23	208,7
н.Фархор	109	17	-	17	15,6	44	38,6
н.Темурмалик	136	-	18	18	13,2	18	100,0
н.Данғара	270	-	59	59	21,9	53	111,3
н.Ховалинг	153	-	19	19	12,4	13	146,2
н.Ш.Шоҳин	160	-	30	30	18,8	-	-
н.Балҷувон	135	-	18	18	13,3	16	112,5
ш.Норак	68	-	8	8	11,8	7	114,3

Created by Universal Document Converter

(сар)

	дурнамо	январ-марти соли 2023			с.2023 нисбат ба дурнамо	январ-марти соли 2022	с.2023 нисбат ба с.2022, ба ҳисоби фоиз
		хоҷагиҳои ҷамъиятӣ	хоҷагиҳои деҳқонӣ	ҳамагӣ			
	гӯсола гирифта шудааст						
Вилояти Хатлон	17992	613	8970	9583	53,3	8916	107,5
ш.Бохтар	-	-	-	-	-	-	-
н.Кӯшониён	799	92	307	399	49,9	358	111,5
н.Вахш	733	43	202	245	33,4	239	102,5
н.Хуросон	528	91	125	216	40,9	190	113,7
н.Дӯстӣ	408	-	53	53	13,0	52	101,9
н.Қубодиён	386	-	95	95	24,6	88	108,0
н.Ҷ.Балхӣ	756	91	243	334	44,2	312	107,1
н.А.Ҷомӣ	647	12	292	304	47,0	272	111,8
н.Ҷайҳун	961	27	815	842	87,6	816	103,2
н.Панҷ	1144	-	655	655	57,3	640	102,3
н.Шаҳритус	193	4	78	82	42,5	80	102,5
н.Ёвон	1271	25	479	504	39,7	496	101,6
н.Н.Хусрав	126	-	68	68	54,0	64	106,3
ш.Левакант	-	-	-	-	-	-	-
ш.Кӯлоб	841	144	364	508	60,4	501	101,4
н.Мӯъминобод	660	-	265	265	40,2	263	100,8
н.Восеъ	904	2	385	387	42,8	365	106,0
н.Ҳамадонӣ	641	27	308	335	52,3	232	144,4
н.Фархор	544	-	269	269	49,4	264	101,9
н.Темурмалик	1357	30	730	760	56,0	730	104,1
н.Данғара	1642	-	1169	1169	71,2	1149	101,7
н.Ховалинг	644	-	385	385	59,8	335	114,9
н.Ш.Шоҳин	839	-	485	485	57,8	473	102,5
н.Балҷувон	1644	12	997	1009	61,4	828	121,9
ш.Норак	324	13	201	214	66,0	169	126,6

Created by Universal Document Converter

(сар)

	дурнамо	январ-марти соли 2023			с.2023 нисбат ба дурнамо	январ-марти соли 2022	с.2023 нисбат ба с.2022, ба ҳисоби фоиз
		хоҷагиҳои ҷамъиятӣ	хоҷагиҳои деҳконӣ	ҳамагӣ			
	гӯсолагирӣ ба сад сар модагов						
Вилояти Хатлон	70	20	38	36	51,4	35	102,9
ш.Бохтар	-	-	-	-	-	-	-
н.Кӯшониён	70	19	46	35	50,0	35	100,0
н.Вахш	76	19	27	25	32,9	25	100,0
н.Хуросон	80	30	35	33	41,3	33	100,0
н.Дӯстӣ	57	-	7	7	12,3	6	116,7
н.Қубодиён	80	-	21	20	25,0	18	111,1
н.Ҷ.Балхӣ	67	21	31	28	41,8	28	100,0
н.А.Ҷомӣ	73	31	34	34	46,6	34	100,0
н.Ҷайҳун	73	7	75	63	86,3	63	100,0
н.Панҷ	65	-	37	37	56,9	39	94,9
н.Шахритус	80	20	35	34	42,5	34	100,0
н.Ёвон	73	15	28	28	38,4	28	100,0
н.Н.Хусрав	72	-	40	39	54,2	39	100,0
ш.Левакант	-	-	-	-	-	-	-
ш.Кӯлоб	78	44	46	46	59,0	46	100,0
н.Мӯъминобод	60	-	24	24	40,0	24	100,0
н.Восеъ	60	4	26	26	43,3	26	100,0
н.Ҳамадонӣ	63	43	28	28	44,4	21	133,3
н.Фархор	64	-	30	30	46,9	29	103,4
н.Темурмалик	70	8	33	30	42,9	30	100,0
н.Данғара	72	-	51	51	70,8	51	100,0
н.Ховалинг	70	-	38	38	54,3	32	118,8
н.Ш.Шоҳин	75	-	44	43	57,3	43	100,0
н.Балҷувон	71	5	48	44	62,0	44	100,0
ш.Норак	82	76	53	54	65,9	54	100,0

Created by Universal Document Converter

(сар)

	дурнамо	январ-марти соли 2023			с.2023 нисбат ба дурнамо	январ-марти соли 2022	с.2023 нисбат ба с.2022, ба ҳисоби фоиз
		хоҷагиҳои ҷамъиятӣ	хоҷагиҳои деҳконӣ	ҳамагӣ			
барраю бузғола гирифта шудааст, сар							
Вилояти Хатлон	195089	29850	164288	194138	99,5	178656	108,7
ш.Бохтар	-	-	-	-	-	-	-
н.Кӯшониён	6173	4027	2081	6108	98,9	6074	100,6
н.Вахш	20275	180	25484	25664	126,6	18709	137,2
н.Хуросон	3702	2430	1108	3538	95,6	2802	126,3
н.Дӯстӣ	2162	-	2170	2170	100,4	1976	109,8
н.Қубодиён	11833	3763	7977	11740	99,2	10840	108,3
н.Ҷ.Балхӣ	11863	6675	5430	12105	102,0	11640	104,0
н.А.Ҷомӣ	1439	5	1434	1439	100,0	1422	101,2
н.Ҷайҳун	1865	-	1881	1881	100,9	1820	103,4
н.Панҷ	11239	4337	6663	11000	97,9	10754	102,3
н.Шаҳритус	7590	68	7522	7590	100,0	6859	110,7
н.Ёвон	5222	280	4946	5226	100,1	4887	106,9
н.Н.Хусрав	1262	-	1234	1234	97,8	1141	108,2
ш.Левакант	1886	1450	-	1450	76,9	1280	113,3
ш.Кӯлоб	1927	560	1301	1861	96,6	1764	105,5
н.Мӯъминобод	21542	120	20897	21017	97,6	20900	100,6
н.Восеъ	7260	430	6760	7190	99,0	7085	101,5
н.Ҳамадонӣ	10102	1490	8592	10082	99,8	9420	107,0
н.Фархор	14226	1940	9322	11262	79,2	9100	123,8
н.Темурмалик	10459	-	10460	10460	100,0	10008	104,5
н.Данғара	33772	2093	30485	32578	96,5	31718	102,7
н.Ховалинг	819	-	620	620	75,7	675	91,9
н.Ш.Шоҳин	5723	-	5723	5723	100,0	5682	100,7
н.Балҷувон	1832	2	1298	1300	71,0	1250	104,0
ш.Норак	916	-	900	900	98,3	850	105,9

Created by Universal Document Converter

(сар)

	дурнамо	январ-марти соли 2023			с.2023 нисбат ба дурнамо	январ-марти соли 2022	с.2023 нисбат ба с.2022, ба ҳисоби фоиз
		хоҷагиҳои ҷамъиятӣ	хоҷагиҳои деҳқонӣ	ҳамагӣ			
барраю бузғола ба 100 сар меш							
Вилояти Хатлон	98	56	108	95	96,9	93	102,2
ш.Бохтар	-	-	-	-	-	-	-
н.Кӯшониён	95	93	95	94	98,9	94	100,0
н.Вахш	99	2	100	99	100,0	95	104,2
н.Хуросон	97	91	98	93	95,9	93	100,0
н.Дӯстӣ	100	-	100	100	100,0	94	106,4
н.Қубодиён	100	63	100	99	99,0	99	100,0
н.Ҷ.Балхӣ	97	122	81	99	102,1	97	102,1
н.А.Ҷомӣ	93	3	100	93	100,0	93	100,0
н.Ҷайҳун	100	-	100	101	101,0	100	101,0
н.Панҷ	99	54	100	97	98,0	99	98,0
н.Шахритус	98	59	99	98	100,0	93	105,4
н.Ёвон	94	55	98	94	100,0	93	101,1
н.Н.Хусрав	96	-	100	94	97,9	94	100,0
ш.Левакант	98	76	-	76	77,6	67	113,4
ш.Кӯлоб	100	82	100	97	97,0	96	101,0
н.Мӯъминобод	95	85	93	93	97,9	93	100,0
н.Восеъ	95	48	100	94	98,9	94	100,0
н.Ҳамадонӣ	99	98	99	99	100,0	99	100,0
н.Фархор	96	48	86	76	79,2	75	101,3
н.Темурмалик	97	-	100	97	100,0	93	104,3
н.Данғара	100	59	100	96	96,0	95	101,1
н.Ховалинг	100	-	82	76	76,0	94	80,9
н.Ш.Шоҳин	94	-	95	94	100,0	94	100,0
н.Балҷувон	100	11	72	71	71,0	71	100,0
ш.Норак	99	-	97	97	98,0	94	103,2

Created by Universal Document Converter

(сар)

	дурнамо	январ-марти соли 2023			с.2023 нисбат ба дурнамо	январ-марти соли 2022	с.2023 нисбат ба с.2022, ба ҳисоби фоиз
		хоҷагиҳои ҷамъиятӣ	хоҷагиҳои деҳқонӣ	ҳамагӣ			
	тойча гирифта шудааст						
Вилояти Хатлон	3239	104	1747	1851	57,1	1819	101,8
ш.Бохтар	-	-	-	-	-	-	-
н.Кӯшониён	13	12	-	12	92,3	12	100,0
н.Вахш	120	-	70	70	58,3	68	102,9
н.Хуросон	131	21	35	56	42,7	56	100,0
н.Дӯстӣ	2	-	1	1	50,0	-	-
н.Қубодиён	6	-	-	-	-	-	-
н.Ҷ.Балхӣ	80	10	35	45	56,3	35	128,6
н.А.Ҷомӣ	174	-	79	79	45,4	76	103,9
н.Ҷайҳун	66	-	65	65	98,5	65	100,0
н.Панҷ	535	3	254	257	48,0	249	103,2
н.Шаҳритус	14	-	2	2	14,3	2	100,0
н.Ёвон	250	12	117	129	51,6	129	100,0
н.Н.Хусрав	10	-	6	6	60,0	6	100,0
ш.Левакант	-	-	-	-	-	-	-
ш.Кӯлоб	87	8	32	40	46,0	36	111,1
н.Мӯъминобод	146	4	70	74	50,7	71	104,2
н.Восеъ	140	6	72	78	55,7	77	101,3
н.Ҳамадонӣ	115	23	47	70	60,9	52	134,6
н.Фархор	235	3	149	152	64,7	152	100,0
н.Темурмалик	280	2	238	240	85,7	230	104,3
н.Данғара	545	-	314	314	57,6	314	100,0
н.Ховалинг	56	-	32	32	57,1	30	106,7
н.Ш.Шоҳин	88	-	36	36	40,9	67	53,7
н.Балҷувон	125	-	83	83	66,4	82	101,2
ш.Норак	21	-	10	10	47,6	10	100,0

Created by Universal Document Converter

Истеҳсоли гӯшт (дар вазни зинда) дар хоҷагиҳои ҷамъиятӣ ва деҳқонии вилоят дар моҳҳои январ-марти соли 2023-ум 5461,1 тоннаро ташкил дод, ки нисбат ба моҳҳои январ-марти соли 2022-ум 540,8 тонна ё 11,0 фоиз зиёд аст.

Истеҳсоли шир дар хоҷагиҳои ҷамъиятӣ ва деҳқонии вилоят дар моҳҳои январ-марти соли 2023-ум 5153,6 тоннаро ташкил кард, ки нисбат ба моҳҳои январ-марти соли 2022-ум 159 тонна ё 3,2 фоиз зиёд мебошад.

Ширдӯшӣ аз як сар модагов дар хоҷагиҳои ҷамъиятӣ ва деҳқонии вилоят дар моҳҳои январ-марти соли 2023-ум 415 килограммиро ташкил дод, ки нисбат ба моҳҳои январ-марти соли 2022-ум 7 килограммӣ ё 1,7 фоиз зиёд мебошад.

Истеҳсоли тухм дар моҳҳои январ-марти соли 2023 дар хоҷагиҳои ҷамъиятӣ ва деҳқонии вилоят 8681,7 ҳазор донаро ташкил кард, ки нисбат ба моҳҳои январ-марти соли 2022-ум 4 ҳазор дона зиёд шудааст. Тухмгирӣ аз як сар мокиён дар вилоят 41 донагиро ташкил дод, ки нисбат ба моҳҳои январ-марти соли 2022-ум 7 донагӣ кам мебошад.

Дар моҳҳои январ-марти соли 2023-ум дар хоҷагиҳои ҷамъиятӣ ва деҳқонии вилоят 9583 сар гӯсола гирифта шудааст, ки нисбат ба моҳҳои январ-марти соли 2022-ум 667 сар ё 7,5 фоиз зиёд мебошад. Гӯсолагирӣ аз сад сар модагов дар вилоят 36 сариро ташкил дод, ки ба ҳамин давраи соли 2022-ум 1 сарӣ зиёд мебошад.

Наслгирии барраю бузғола дар хоҷагиҳои ҷамъиятӣ ва деҳқонии вилоят дар моҳҳои январ-марти соли 2023-ум 194138 сарро ташкил дода нисбат ба моҳҳои январ-марти соли 2022-ум 15482 сар ё 8,7 фоиз зиёд шудааст. Наслгирӣ аз сад сар меш дар вилоят 95 сарӣ шуда нисбат ба моҳҳои январ-марти соли 2022-ум 2 сарӣ зиёд аст.

Дар хоҷагиҳои ҷамъиятӣ ва деҳқонии вилоят дар моҳҳои январ-марти соли 2023-ум 1851 сар тойча гирифта шудааст, ки нисбат ба моҳҳои январ-марти соли 2022-ум 32 сар ё 1,8 фоиз зиёд шудааст.

То 1-уми апрели соли 2023-ум саршумори чорвои калони шохдор дар хоҷагиҳои ҷамъиятӣ ва деҳқонии вилоят 91463 сарро ташкил дода нисбат ба 1 апрели соли 2022-ум 773 сар ё 0,9 фоиз зиёд мебошад.

Аз он ҷумла саршумори модаговҳо 25375 сарро ташкил кард, ки нисбат ба 1-уми апрели соли 2022-ум 847 сар зиёд шуда 103,5 фоизро ташкил медиҳад.

Саршумори гӯсфанду буз дар хоҷагиҳои ҷамъиятӣ ва деҳқонии вилоят то 1-уми апрели соли 2023-ум 633958 сарро ташкил дод, ки нисбат ба 1-уми апрели соли 2022-ум 12965 сар ё 2,1 фоиз зиёд аст.

Саршумори парранда дар хоҷагиҳои ҷамъиятӣ ва деҳқонии вилоят то 1-уми апрели соли 2023-ум 762341 сарро ташкил кард, ки нисбат ба 1-уми апрели соли 2022-ум 60616 сар ё 7,4 фоиз кам мебошад.

Саршумори аспҳо то 1-уми апрели соли 2023 дар хоҷагиҳои ҷамъиятӣ ва деҳқонии вилоят 16458 сарро ташкил кард, ки нисбат ба 1-уми апрели 2022-ум 197 сар ё 1,2 фоиз зиёд мебошад.

Created by Universal Document Converter

МОҲИПАРВАРӢ

Ҳаҷми маҳсулоти моҳипарварӣ дар шаҳру ноҳияҳои вилоят дар моҳҳои январ-марти соли 2023-ум 15972,0 ҳазор сомониро ташкил кард, ки нисбат ба моҳҳои январ-марти соли 2022-ум 153,5 фоизро ташкил медиҳад.

Дар хоҷагиҳои моҳипарварии вилоят дар моҳҳои январ-марти соли 2023-ум 726 тонна моҳӣ сайд карда шудааст, ки нисбат ба моҳҳои январ-марти соли 2022-ум 153,5 фоизро ташкил медиҳад.

Ҳамагӣ дар вилоят 2479,7 гектар обанборҳо, ҳавз ва кӯлҳои моҳипарварӣ мавҷуд аст.

Дар хоҷагиҳои моҳипарварӣ 37,3 тонна хӯрокиҳои консентратӣ ворид шуда 10,5 тонна боқӣ мондааст.

Дар давраи ҳисобот хароҷоти истеҳсоли хоҷагиҳо барои парвариши моҳӣ ва корҳои илмию тадқиқотӣ 325,9 ҳазор сомониро ташкил медиҳад.

Истеҳсоли моҳӣ дар шаҳру ноҳияҳои вилоят дар моҳҳои январ-марти соли 2023 чунин аст:

(тонна)

	январ-марти соли 2022	январ-марти соли 2023				с.2023 нисбат ба с.2022, ба ҳисоби фоиз
		хоҷагиҳои ҷамъиятӣ	хоҷагиҳои деҳконӣ	хоҷагиҳои аҳолӣ	ҳамагӣ	
	истеҳсоли моҳӣ					
Вилояти Хатлон	473,1	626,9	99,1	-	726,0	153,5
н.Кӯшониён	1,2	-	-	-	-	-
н.Вахш	-	-	-	-	-	-
н.Хуросон	-	-	-	-	-	-
н.Дӯстӣ	100	247	-	-	247	247,0
н.Кубодиён	-	-	-	-	-	-
н.Ҷ.Балхӣ	-	-	-	-	-	-
н.А.Ҷомӣ	180,3	184	-	-	184	102,1
н.Ҷайҳун	-	-	-	-	-	-
н.Панҷ	-	-	-	-	-	-
н.Шаҳритус	-	64,9	-	-	64,9	-
н.Евон	-	-	-	-	-	-
н.Н.Хусрав	-	-	-	-	-	-
ш.Левакант	4,8	-	5,1	-	5,1	106,3
ш.Кӯлоб	89,1	65	42	-	107	120,1
н.Муъминобод	-	-	-	-	-	-
н.Восеъ	6	-	6,8	-	6,8	113,3
н.Ҳамадонӣ	63,3	66	4,1	-	70,1	110,7
н.Фархор	20,5	-	32,6	-	32,6	159,0
н.Темурмалик	0,9	-	1	-	1	-
н.Данғара	7	-	7,5	-	7,5	107,1
н.Ховалинг	-	-	-	-	-	-
н.Ш.Шоҳин	-	-	-	-	-	-
н.Балҷувон	-	-	-	-	-	-
ш.Норак	-	-	-	-	-	-

Created by Universal Document Converter

1. 2. 3. РАЁСАТИ БЕҲДОШТИ ЗАМИН ВА ОБЁРӢ

Қарзи истифодабарандагони об ва ҷудо намудани маблағ барои беҳтар намудани ҳолати мелиоративии заминҳои хоҷагиҳои шаҳру ноҳияҳои вилояти Хатлон ба 01.04.с.2023

	Қарзи истифодабарандагони об аз идораҳои зертобеъи Раёсати беҳдошти замин ва обёрӣ дар вилоят, (ҳазор сомонӣ)		Маблағгузорӣ аз буҷети маҳаллӣ барои беҳтар намудани ҳолати мелиоративии заминҳо, (ҳазор сомонӣ)		
	ҳамагӣ	аз ҷумла: аз истифодаи нерӯи барқ	нақша	иҷроиш	
Вилояти Хатлон	78191,5	97683,1	2654,6	40	1
ш.Кӯшониён	8996,6	788,9	60,0	-	-
н.Вахш	6383,0	4082,7	155,8	-	-
н.Хуросон	1276,9	3398,6	76,7	-	-
н.Дӯстӣ	9653,3	7876,3	127,0	-	-
н.Ҷ.Балхӣ	6783,6	8198,1	122,5	-	-
н.А.Ҷомӣ	2259,6	66,7	224,3	-	-
н.Баҳористон[1]	17,3	1,0	-	-	-
н.Ҷайхун	7729,3	6248,6	42,0	-	-
н.Панҷ	3492,9	10603,6	73,1	-	-
н.Ёвон	6194,7	25969,6	450,1	-	-
ИДБЗ ва ОҲП Кофарниҳон (н.Шаҳритус, н.Н.Хусрав, н.Қубодиён)	10539,0	13801,0	841,0	-	-
ш.Леваканд	1018,0	2256,7	30,0	-	-
ш.Кӯлоб	796,2	96,8	-	-	-
н.Муъминобод	36,1	199,9	-	-	-
н.Восеъ	2665,9	5041,0	104	-	-
н.М.С.А.Ҳамадонӣ	406,0	0,2	104	-	-
н.Фархор	9491,0	7236,9	244	40,0	16
н.Темурмалик	-	-	-	-	-
н.Данғара	452,1	1816,5	-	-	-
н.Ховалинг	-	-	-	-	-
н.Балҷувон	-	-	-	-	-
Буҷаи вилоят	-	-	-	-	-

Эзоҳ: [1] - Идораи давлатии истифодабарии канали «Баҳористон» дар ноҳияи А.Ҷомӣ

Created by Universal Document Converter

Чорабиниҳои тирамоҳию зимистона оид ба таъмиру тармими агрегатҳои насосҳои оббарорӣ дар шаҳру ноҳияҳои вилояти Хатлон ба 01.04.с.2023

	Майдони кишти обӣ бо воситаҳои агрегатҳои насосҳои оббарорӣ, га	Ҳамагӣ		Нақшаи таъмири истгоҳҳои оббарорӣ, адад	То 01.04.с.2023	
		истгоҳҳои насосҳои оббарорӣ, адад	агрегатҳо дар истгоҳҳои оббарорӣ, адад		иҷроиш, адад	
Вилояти Хатлон	82647	137	577	379	379	100
н.Дӯстӣ	9698	9	45	40	40	100
н.Вахш	3063	6	28	16	16	100
ш.Леваканд	933	1	8	8	8	100
н.Хуросон	2705	4	11	6	6	100
н.А.Ҷомӣ	1348	4	9	7	7	100
н.Ҷ.Балхӣ	6315	14	50	39	39	100
н.Ҷайхун	8332	8	41	34	34	100
ш.Кӯшониён	216	2	4	3	3	100
н.Панҷ	5504	16	61	48	48	100
н.Ёвон	11147	16	66	52	52	100
н Қубодиён	6792	12	60	34	34	100
н.Шаҳритус	3524	4	9	8	8	100
Н.Хусрав (мелиоративӣ)	0	1	5	3	2	67
ш.Кӯлоб	610	4	19	3	3	100
н.Муъминобод	940	3	11	2	2	100
н.Восеъ	12839	21	94	55	51	93
н.Фархор	5762	5	32	16	21	131
н.Ховалинг	1305	4	16	2	2	100
н.Данғара	1614	3	8	3	3	100

Created by Universal Document Converter

Чорабиниҳҳои тирамоҳию зимистона оид ба тоза намудани шабакаҳои обёрикунанда ва заҳбуру заҳкашҳои байни хоҷагии шаҳру ноҳияҳои вилояти Хатлон ба 01.04.с.2023

	Шабакаҳои обёрикунанда				Заҳбуру заҳкашҳо			
	ҳамагӣ, км	нақша, км	то 01.04.с.2023		ҳамагӣ, км	нақша, км	то 01.04.с.2023	
			иҷроиш, км				иҷроиш, км	
Вилояти Хатлон	*2294,3*	*606,0*	*620,7*	*102*	*1547*	*428,7*	*437,0*	*102*
Вахш	113,5	35,0	35,0	100	253,2	35,0	43,0	113,5
Ҷ.Балхӣ	149,9	38,0	46,0	121	90,2	27,0	32,0	149,9
Ҷайҳун	217,9	35,0	38,5	110	46,1	16,0	20,1	217,9
Дӯстӣ	63,4	26,0	26,8	103	120	28,0	28,0	63,4
Кӯшониён	162	31,0	31	100	148	47,0	47,7	162
Леваканд	23	7,0	7,0	100	-	-	-	23
А.Ҷомӣ	168,5	38,0	32,0	84	207,8	48,5	37,7	168,5
Хуросон	92	33,0	33,0	100	17,6	20,0	20,0	92
Ёвон	179,2	54,0	54,4	101	17,7	9,0	9,1	179,2
Панҷ	136,3	45,0	45,5	101	71,6	28,0	28,5	136,3
Қубодиён	135,8	46,0	46,0	100	44,2	25,0	25,0	135,8
Шаҳритус	153	38,0	38,0	100	77,5	25,0	25,0	153
Н.Хусрав	118	32,0	32,0	100	51	23,0	23,0	118
Данғара	66,5	19,0	19,0	100	9,2	11,7	11,7	66,5
Кӯлоб	64,8	22,0	22,5	102	42,6	14,0	14,3	64,8
Мӯъминобод	-	-	-	-	-	1,5	1,5	-
Восеъ	113,4	25,0	25,0	100	85,6	17,0	17,0	113,4
Фархор	223,6	52,0	52,5	101	146,9	28,0	28,0	223,6
Ҳамадонӣ	113,5	30,0	36,5	122	117,8	25,0	25,4	113,5

Created by Universal Document Converter

1.2.4. СОҲТМОН

Сармоягузорӣ ба сармояи асосӣ

Дар моҳҳои январ-марти соли 2023 сармоягузории сармояи асосӣ аз ҳисоби ҳамаи манбаъҳои маблағгузорӣ ба маблағи 521010,6 ҳазор сомонӣ истифода карда шудааст, ки нисбат ба моҳҳои январ-марти соли 2022-ум бо нархҳои муқоисавӣ 58,1 фоизро ташкил медиҳад.

Воридшавии сармоягузориҳо дар моҳҳои январ-март дар шаҳру ноҳияҳои вилоят

	сармоягузорӣ ба сармояи асосӣ, ҳаз. сомонӣ		*ба ҳисоби фоиз нисбат ба ҳамин давраи соли гузашта*
	с.2022	*с.2023*	
Вилояти Хатлон	903803,2	521010,6	58,1
ш.Бохтар	32806,5	27152,5	82,8
н.Кӯшониён	194538,2	18396,1	9,5
н.Вахш	25967,7	5240,9	20,2
н.Хуросон	49310,3	78737,9	159,7
н.Дӯстӣ	4568,6	4670,0	102,2
н.Қубодиён	25909,1	10598,3	40,9
н.Ҷ.Балхӣ	6289,5	374,0	5,9
н.А.Ҷомӣ	3772,4	9182,4	2,4 бар
н.Ҷайҳун	4280,1	11609,9	2,7 бар
н.Панҷ	4949,4	2891,9	58,4
н.Шаҳритус	1388,5	3082,8	2,2 бар
н.Ёвон	11792,8	17705,7	150,1
н.Н.Хусрав	1198,8	2686,4	2,2 бар
ш.Левакант	120822,4	46102,9	38,2
ш.Кӯлоб	45692,0	36650,0	80,2
н.Муъминобод	4698,0	5842,3	124,4
н.Восеъ	86860,4	40601,5	46,7
н.Ҳамадонӣ	47738,6	20295,6	42,5
н.Фархор	7442,9	4805,9	64,6
н.Темурмалик	25860,6	26680,7	103,2
н.Данғара	176439,1	127826,8	72,4
н.Ховалинг	4991,6	2018,2	40,4
н.Ш.Шоҳин	3576,9	4742,9	132,6
н.Балҷувон	4191,0	5793,7	138,2
ш.Норак	8717,8	7321,3	84,0

Created by Universal Document Converter

Сохтори сармоягузорӣ ба сармояи асосӣ дар сатҳи шаҳру ноҳияҳои вилоят, бо фоиз
Сохтори сармоягузорӣ ба сармояи асосӣ аз рӯи шаклҳои моликият
дар моҳҳои январ-марти соли 2023

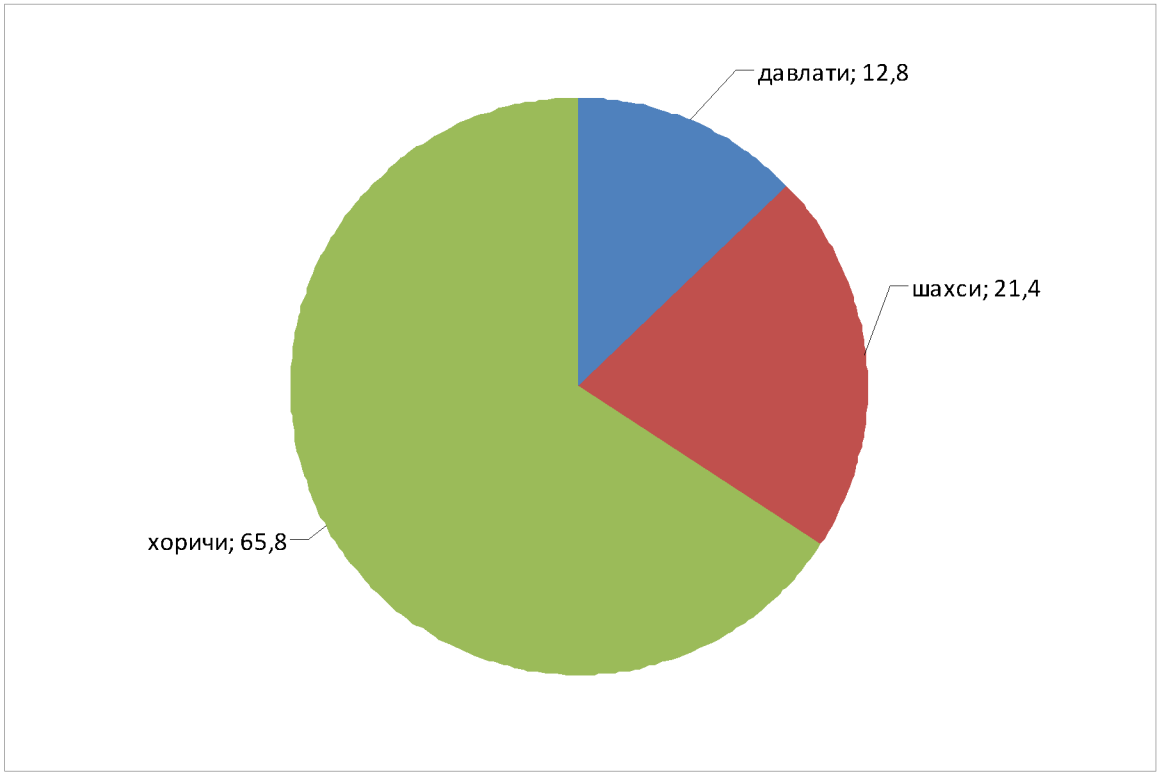

Created by Universal Document Converter

Дараҷаи сармоягузорӣ ба сармояи асосӣ

	ҳазор сомонӣ	*бо ҳисоби фоиз нисбат ба*	
		ҳамин давраи соли гузашта	*моҳи гузашта*
соли 2022			
январ	106450,3	89,8	29,6
феврал	313122,1	4,9 бар	2,9 бар
март	484230,8	128,2	154,6
семоҳаи якум	903803,2	160,0	Х
апрел	155262,6	77,6	32,1
май	196397,1	75,4	126,5
июн	283237,4	119,9	144,2
семоҳаи дуюм	634897,1	91,1	Х
июл	127356,6	61,0	44,0
август	169983,2	46,4	133,5
сентябр	835117,8	142,9	4,9 бар
семоҳаи сеюм	1132457,6	97,9	Х
октябр	141950,0	39,9	17,0
ноябр	203032,9	31,7	143,0
декабр	249574,5	69,3	122,9
семоҳаи чорум	594557,4	43,8	Х
соли 2023			
январ	100558,6	95,0	40,3
феврал	144877,8	46,3	144,1
март	275574,2	56,9	190,2

Сохтори сармоягузорӣ ба сармояи асосӣ
аз рӯи шаклҳои моликият дар моҳҳои январ-марти соли 2023

	январ-марти соли 2023		барои маълумот:
	ҳазор сомонӣ	бо фоиз нисбат ба ҷамъбаст	январ- марти соли 2022 ба ҳисоби фоиз нисбат ба ҷамъбаст
Сармоягузорӣ ба сармояи асосӣ	521010,6	100	100
аз он ҷумла аз рӯи манбаъҳо			
давлатӣ	66947,9	12,8	8,1
аҳолӣ	30299,2	5,8	4,3
соҳибкорони шахсӣ	57011,2	11,0	5,9
ҷамъиятҳои матлубот	-	-	-
ҷамъиятҳои дорои масъулияташон маҳдуд	23271,2	4,5	11,6
ҷамъиятҳои саҳомӣ	730,0	0,1	0,1
хориҷӣ	342751,1	65,8	70,0

Дар моҳҳои январ-марти соли 2023-ум Дирексия оиди сохтмони иншоотҳои давлатии Дастгоҳи Иҷроияи Президенти Ҷумҳурии Тоҷикистон сармоягузории сармояи асосиро ба маблағи 32706,8 ҳазор сомонӣ расонид, ки аз ин маблағ барои сохтмони соҳаи маориф 4953,8 ҳазор сомонӣ, тандурустӣ 14874,7 ҳазор сомонӣ, фарҳанг 6048,4 ҳазор сомонӣ, идораи давлатӣ ва мудофиа, суғуртаи иҷтимоӣ 1099,6 ҳазор сомонӣ ва барои сохтмони хонаҳои истиқоматӣ ва корҳои соҳилмустаҳкамкунӣ ба маблағи 10684,1 ҳазор сомонӣ истифода шудааст.

Created by Universal Document Converter

Воридшавии сармоягузориҳо дар моҳҳои январ-марти соли 2023-ум дар сатҳи шаҳру ноҳияҳои вилоят

	сармоягузорӣ ба сармояи асосӣ, ҳазор сомонӣ		ба ҳисоби фоиз нисбат ба ҷамъбаст	
	с.2022	с.2023	с.2022	с.2023
Вилояти Хатлон	903803,2	521010,6	100	100
ш.Бохтар	32806,5	27152,5	3,6	5,2
н.Кӯшониён	194538,2	18396,1	21,5	3,5
н.Вахш	25967,7	5240,9	2,9	1,0
н.Хуросон	49310,3	78737,9	5,5	15,1
н.Дӯстӣ	4568,6	4670,0	0,5	0,9
н.Қубодиён	25909,1	10598,3	2,9	2,0
н.Ҷ.Балхӣ	6289,5	374,0	0,7	0,1
н.А.Ҷомӣ	3772,4	9182,4	0,4	1,8
н.Ҷайҳун	4280,1	11609,9	0,5	2,2
н.Панҷ	4949,4	2891,9	0,5	0,6
н.Шаҳритус	1388,5	3082,8	0,2	0,6
н.Евон	11792,8	17705,7	1,3	3,4
н.Н. Хусрав	1198,8	2686,4	0,1	0,5
ш.Левакант	120822,4	46102,9	13,4	8,8
ш.Кӯлоб	45692,0	36650,0	5,1	7,0
н.Муъминобод	4698,0	5842,3	0,5	1,1
н.Восеъ	86860,4	40601,5	9,6	7,8
н.Ҳамадонӣ	47738,6	20295,6	5,3	3,9
н.Фархор	7442,9	4805,9	0,8	0,9
н.Темурмалик	25860,6	26680,7	2,9	5,1
н.Данғара	176439,1	127826,8	19,5	24,5
н.Ховалинг	4991,6	2018,2	0,6	0,4
н.Ш. Шоҳин	3576,9	4742,9	0,4	0,9
н.Балҷувон	4191,0	5793,7	0,5	1,1
ш.Норак	8717,8	7321,3	1,0	1,4

Дар моҳҳои январ-марти соли 2023-ум сармоягузориҳо ба сармояи асосӣ аз рӯи намудҳои фаъолияти иқтисодӣ ба объектҳои сохташаванда 521010,6 ҳазор сомонӣ ё 100,0 фоиз, аз он ҷумла: кишоварзӣ, шикор ва хоҷагии ҷангал 13470,3 ҳазор сомонӣ ё ин, ки 2,6 фоиз, истеҳсолоти коркард 51799,0 ҳазор сомонӣ ё ин, ки 9,9 фоиз, истеҳсол ва тақсимоти нерӯи барқ, газ ва об 144628,2 ҳазор сомонӣ ё ин ки 27,8 фоиз, сохтмон 98685,0 ҳазор сомонӣ ё ин ки 18,9 фоиз, савдои яклухт ва чакана, таъмири нақлиёти автомобилӣ маснуот ва ашё барои истифодаи шахсӣ 2487,5 ҳазор сомонӣ ё ин, ки 0,5 фоиз, меҳмонхона ва тарабхонаҳо 1511,0 ҳазор сомонӣ ё ин, ки 0,3 фоиз, нақлиёт ва алоқа 99076,2 ҳазор сомонӣ ё ин, ки 19,1 фоиз, идораи давлатӣ ва мудофиа, суғуртаи иҷтимоӣ 4825,0 ҳазор сомонӣ ё ин, ки 0,9 фоиз, маориф 19373,4 ҳазор сомонӣ ё ин, ки 3,7 фоиз, тандурустӣ ва пешниҳоди хизматрасонии иҷтимоӣ 34094,6 ҳазор сомонӣ ё ин, ки 6,5 фоиз, пешниҳоди ҳаргуна хизматҳои коммуналӣ, хизматрасонии инфиродӣ ба маблағи 51060,4 ҳазор сомонӣ, ё ин, ки 9,8 фоиз ҳаҷми умумии сармоягузориҳои вилоятро ташкил медиҳад.

Created by Universal Document Converter

Маблағи сармоягузориҳо дар сармояи асосӣ
дар намуди фаъолияти иқтисодӣ дар моҳҳои январ-марти соли 2023

	январ-марти соли 2023			январ-марти соли 2022 фоиз нисбат ба ҷамъбаст
	ҳазор сомонӣ	фоиз нисбат ба		
		январ-марти с.2022 (бо нархҳои муқоисавӣ)	ҷамъбаст	
Ҳамагӣ	521010,6	58,1	100	100
аз он ҷумла:				
Кишоварзӣ, шикор ва хоҷагии ҷангал	13470,3	112,2 бар	2,6	-
Истихроҷи канданиҳои фоиданок	-	-	-	-
аз он ҷумла: ихтироҷи сӯзишворию – энергетикӣ ва канданиҳои фоиданок	-	-	-	-
Истеҳсолоти коркард	51799,0	21,1	9,9	27,2
аз он ҷумла: истехсоли нассоҷӣ ва дӯзандагӣ	1012,4	2,1 бар	0,2	0,1
Истеҳсол ва тақсимоти нерӯи барқ, газ ва об	144628,2	55,9	27,8	28,6
аз онҳо:				
истехсол, интиқол ва тақсимоти нерӯи барқ	127358,5	56,3	24,5	25,0
истеҳсол, интиқол ва тақсимоти об, газ, буғ ва оби гарм	17269,7	53,1	3,3	3,6
истеҳсол ва тақсимоти сӯзишвории газмонанд	-	-	-	-
Сохтмон	98685,0	63,8	18,9	17,1
Савдои яклухт ва чакана, таъмири нақлиёти автомобилӣ маснуот ва ашё барои истифодаи шахсӣ	2487,5	72,6	0,5	0,4
Меҳмонхона ва тарабхонаҳо	1511,0	88,7	0,3	0,2
Нақлиёт ва алоқа	99076,2	73,1	19,1	15,0
аз онҳо:				
фаъолияти нақлиёти роҳи оҳан	-	-	-	-
алоқа	-	-	-	-
Идораи давлатӣ ва мудофиа, суғуртаи иҷтимоӣ	4825,0	33,0	0,9	1,6
Маориф	19373,4	41,4	3,7	5,2
Тандурустӣ ва пешниҳоди хизматрасонии иҷтимоӣ	34094,6	3,0 бар	6,5	1,3
Пешниҳоди ҳаргуна хизматҳои коммуналӣ, хизматрасонии инфиродӣ	51060,4	164,2	9,8	3,4
аз онҳо фаъолият оиди ба ташкили истироҳат ва вақтхушӣ, фарҳанг ва варзиш	5739,4	158,0	1,1	0,4

Дар моҳҳои январ-марти соли 2023-ум дар иншоотҳои таъиноти истеҳсолӣ ба маблағи 311461,2 ҳазор сомонӣ ё ба андозаи 59,8 фоизи ҳаҷми умумии сармоягузориҳои вилоятӣ иҷро гардидааст.

Created by Universal Document Converter

Ба кор андохтани фондҳои асосӣ

Дар моҳҳои январ-марти соли 2023 аз ҳисоби ҳамаи манбаъҳои сармоягузорӣ фондҳои асосӣ ба маблағи 143366,8 ҳазор сомонӣ ба кор андохта шудааст, ки нисбати соли гузашта 55,0 фоиз кам гардидааст.

Ба кор андохтани фондҳои асосӣ дар моҳҳои январ-март дар шаҳру ноҳияҳои вилоят

	ба кор андохтани фондҳои асосӣ, ҳаз. сомонӣ		*ба ҳисоби фоиз нисбат ба ҳамин давраи соли гузашта*
	соли 2022	*соли 2023*	
Вилояти Хатлон	318461,2	143366,8	45,0
ш.Бохтар	24392,3	21715,6	89,0
н.Кӯшониён	2115,0	4272,1	2,0 бар
н.Вахш	20530,0	-	-
н.Хуросон	5163,5	9068,3	175,6
н.Дӯстӣ	7463,1	3111,0	41,7
н.Қубодиён	12539,8	5344,4	42,6
н.Ҷ.Балхӣ	4826,6	135,3	2,8
н.А.Ҷомӣ	211,4	497,1	2,3 бар
н.Ҷайҳун	1479,9	10181,4	6,9 бар
н.Панҷ	3612,8	2018,0	55,9
н.Шаҳритус	4683,2	2209,3	47,2
н.Ёвон	20602,2	7956,1	38,6
н.Н. Хусрав	1198,8	1272,0	106,1
ш.Левакант	99471,6	-	-
ш.Кӯлоб	76327,1	21858,2	28,6
н.Муъминобод	1691,4	3685,0	2,2 бар
н.Восеъ	6644,0	18110,0	2,7 бар
н.Ҳамадонӣ	6341,8	4317,0	68,1
н.Фархор	5187,4	3157,1	60,9
н.Темурмалик	348,0	964,6	2,8 бар
н.Данғара	-	14760,0	-
н.Ховалинг	9798,3	1480,0	15,1
н.Ш. Шоҳин	-	1225,0	-
н.Балҷувон	455,0	1043,0	2,3 бар
ш.Норак	3378,0	4986,3	147,6

Аз рӯи сохтмони объектҳои таъиноти истеҳсолӣ фондҳои асосӣ 59705,8 ҳазор сомонӣ ё 41,6 фоизи фондҳои умумии ба кор андохташудаи вилоятиро ташкил медиҳад.

Фондҳои асосӣ аз ҳисоби маблағҳои давлатӣ- 12533,0 ҳазор сомонӣ ё 8,7 фоиз, аҳолӣ- 30299,2 ҳазор сомонӣ ё 21,1 фоиз, соҳибкорони шахсӣ- 57011,2 ҳазор сомонӣ ё 39,8 фоиз, ҷамъиятҳои масъулияташ маҳдуд- 21628,4 ҳазор сомонӣ ё 15,1 фоиз, ҷамъиятҳои саҳомӣ- 130,0 ҳазор сомонӣ ё 0,1 фоиз ва инвестисияи хориҷӣ- 21765,0 ҳазор сомонӣ ё 15,2 фоизи ҳаҷми умумии фондҳои асосии вилоятӣ ба кор андохта шудаанд.

Created by Universal Document Converter

Дар моҳҳои январ-марти соли 2023-ум фондҳои асосӣ аз рӯи намудҳои фаъолият, сохтмони объектҳо ба 143366,8 ҳазор сомонӣ ё ин, ки 100,0 фоиз аз худ кардааст, аз он ҷумла: кишоварзӣ, шикор ва хоҷагии ҷангал 13470,3 ҳазор сомонӣ ё ин, ки 9,4 фоиз, истеҳсолоти коркард 20944,9 ҳазор сомонӣ ё ин, ки 14,6 фоиз, истеҳсол ва тақсимоти нерӯи барқ, газ ва об 8480,8 ҳазор сомонӣ ё ин, ки 5,9 фоиз, сохтмон 54557,8 ҳазор сомонӣ ё ин, ки 38,1 фоиз, савдои яклухт ва чакана, таъмири нақлиёти автомобилӣ маснуот ва ашё барои истифодаи шахсӣ 2487,5 ҳазор сомонӣ ё ин, ки 1,7 фоиз, нақлиёт ва алоқа 14322,3 ҳазор сомонӣ ё ин, ки 10,0 фоиз, маориф 15324,3 ҳазор сомонӣ ё ин, ки 10,7 фоиз, тандурустӣ ва пешниҳоди хизматрасонии иҷтимоӣ 5716,2 ҳазор сомонӣ ё ин, ки 4,0 фоиз ва пешниҳоди ҳаргуна хизматҳои коммуналӣ, хизматрасонии инфиродӣ 8062,7 ҳазор сомонӣ ё ин, ки 5,6 фоизи фондҳои асосии вилоятро ташкил медиҳад.

Сохтмони объектҳои соҳаҳои иҷтимоӣ - фарҳангӣ

Дар моҳҳои январ-марти соли 2023-ум барои инкишофи соҳаҳои иҷтимоӣ 209549,4 ҳазор сомонӣ равона карда шудааст, ки ин 40,2 фоизи ҳаҷми умумии сармоягузории вилоятиро ташкил медиҳад (бо нархҳои аслии амалкунанда).

Дар моҳҳои январ-марти соли 2023-ум ба масоҳати умумии 65,2 ҳазор метри мураббаъ хонаҳои истиқоматӣ ба истифода дода шудаанд, ки ин нисбат ба ҳамин давраи соли гузашта 15,8 ҳазор метри мураббаъ кам мебошад.

Дараҷаи ба истифода додани биноҳои истиқоматӣ

(ҳазор метри мураббаъ)

	с. 2022			с.2023			ба ҳисоби фоиз нисбат ба ҳамин давраи соли гузашта		
	ҳамагӣ	аз он ҷумла аз ҳисоби		ҳамагӣ	аз он ҷумла аз ҳисоби		ҳамагӣ	аз он ҷумла аз ҳисоби	
		маблағ-ҳои давлатӣ	маблағ-ҳои аҳолӣ		маблағ-ҳои давлатӣ	маблағ-ҳои аҳолӣ		маблағ-ҳои давлатӣ	маблағ-ҳои аҳолӣ
ҳамагӣ	81,1	3,0	78,1	65,2	-	65,2	80,5	-	83,5
январ	19,7	3,0	16,7	21,8	-	21,8	110,6	-	130,5
феврал	15,0	-	15,0	22,8	-	22,8	152,0	-	152,0
март	46,4	-	46,4	20,6	-	20,6	44,4	-	44,4

Created by Universal Document Converter

Ба истифодадиҳии манзилҳои истиқоматӣ дар шаҳру ноҳияҳои вилоят дар моҳҳои январ-марти соли 2023

	ба кор андохта шуд - ҳамагӣ масоҳати умумии манзил метри мураббаъ	ба ҳисоби фоиз нисбат	
		ба ҳамин давраи соли гузашта	ба ҷамъбаст
Ҳамагӣ дар вилоят	65228	80,5	100
ш.Бохтар	7639	116,7	11,7
н.Кӯшониён	6601	128,0	10,1
н.Вахш	-	-	0,0
н.Хуросон	8852	2,0 бар	13,6
н.Дӯстӣ	3356	100,3	5,1
н.Қубодиён	2336	25,1	3,6
н.Ҷ.Балхӣ	-	-	0,0
н.А.Ҷомӣ	680	103,7	1,0
н.Ҷайҳун	2021	101,1	3,1
н.Панҷ	2727	83,1	4,2
н.Шаҳритус	518	34,2	0,8
н.Ёвон	2407	16,4	3,7
н.Н. Хусрав	1263	51,2	1,9
ш.Левакант	-	-	0,0
ш.Кӯлоб	4824	105,7	7,4
н.Муъминобод	219	18,2	0,3
н.Восеъ	2612	2,7 бар	4,0
н.Ҳамадонӣ	3335	78,7	5,1
н.Фархор	5161	109,3	7,9
н.Темурмалик	1770	154,6	2,7
н.Данғара	231	-	0,4
н.Ховалинг	1794	67,5	2,8
н.Ш. Шоҳин	2034	-	3,1
н.Балҷувон	1317	282,6	2,0
ш.Норак	3531	124,3	5,4

Корҳои пудратӣ

Ташкилотҳои пудратии вилоят дар моҳҳои январ-марти соли 2023-ум бо қувваи худ ба маблағи 234340,3 ҳазор сомонӣ корҳои пудратиро иҷро кардаанд, ки ин нисбат ба ҳамин давраи соли 2022-ум 56156,8 ҳазор сомонӣ зиёд мебошад.

	ҳаҷми шартномаҳои пудратӣ	теъдоди ташкилотҳо	ҳаҷми корҳои пудратӣ, ки бо қувваи худ иҷро карда шудаанд, ҳазор сомонӣ	таъмири куллӣ
Ҳамагӣ	586926,5	110	234340,3	46315,6
аз он ҷумла аз рӯи фаъолияташон				
давлатӣ	1981,5	9	1372,8	290,0
саҳомӣ	3980,7	2	599,1	-
ҷамъиятҳои масъулияташон маҳдуд	580964,3	99	232368,4	46025,6

Created by Universal Document Converter

Ҳаҷми корҳои иҷрошудаи пудратӣ аз ҳисоби ташкилотҳои шакли моликияташон давлатӣ 1372,8 ҳазор сомонӣ ё 0,6 фоиз, ҷамъиятҳои саҳомӣ 599,1 ҳазор сомонӣ ё 0,3 фоиз, ҷамъиятҳои масъулияташон маҳдуд 232368,4 ҳазор сомонӣ ё 99,1 фоизи ҳаҷми умумии вилоятиро ташкил медиҳад.

Шумораи корхонаҳои фаъолияткунанда
дар солҳои 2021, 2022 ва 2023

	январ-марти с.2021	январ-марти с.2022	январ-марти с.2022 ба ҳисоби фоиз нисбат ба январ-марти с.2021	январ-марти с.2022	январ-марти с.2023	январ-марти с.2023 ба ҳисоби фоиз нисбат ба январ-марти с.2022
Вилояти Хатлон	107	102	95,3	102	110	107,8
ш.Бохтар	16	19	118,7	19	24	126,3
н.Кӯшониён	1	2	2 бар	2	4	2,0 бар
н.Вахш	-	-	-	-	-	-
н.Хуросон	-	1	-	1	1	100,0
н.Дӯстӣ	-	-	-	-	-	-
н.Қубодиён	1	-	-	-	-	-
н.Ҷ.Балхӣ	4	3	75,0	3	2	66,7
н.А.Ҷомӣ	2	2	100,0	2	1	50,0
н.Ҷайҳун	1	1	100,0	1	-	-
н.Панҷ	1	-	-	-	-	-
н.Шаҳритус	1	-	-	-	1	-
н.Ёвон	5	3	60,0	3	5	166,7
н.Н. Хусрав	-	-	-	-	-	-
ш.Левакант	5	3	60,0	3	5	166,7
ш.Кӯлоб	19	22	115,8	22	23	104,5
н.Муъминобод	2	2	100,0	2	1	50,0
н.Восеъ	5	5	100,0	5	5	100,0
н.Ҳамадонӣ	8	4	50,0	4	7	175,0
н.Фархор	5	6	120,0	6	4	66,7
н.Темурмалик	4	5	125,0	5	4	80,0
н.Данғара	15	12	80,0	12	13	108,3
н.Ховалинг	-	-	-	-	-	-
н.Ш. Шоҳин	-	-	-	-	1	-
н.Балҷувон	2	4	2 бар	4	-	-
ш.Норак	10	8	80,0	8	9	112,5

Created by Universal Document Converter

Сохтори иҷрои корҳои пудратӣ аз рӯи шаклҳои молиякият

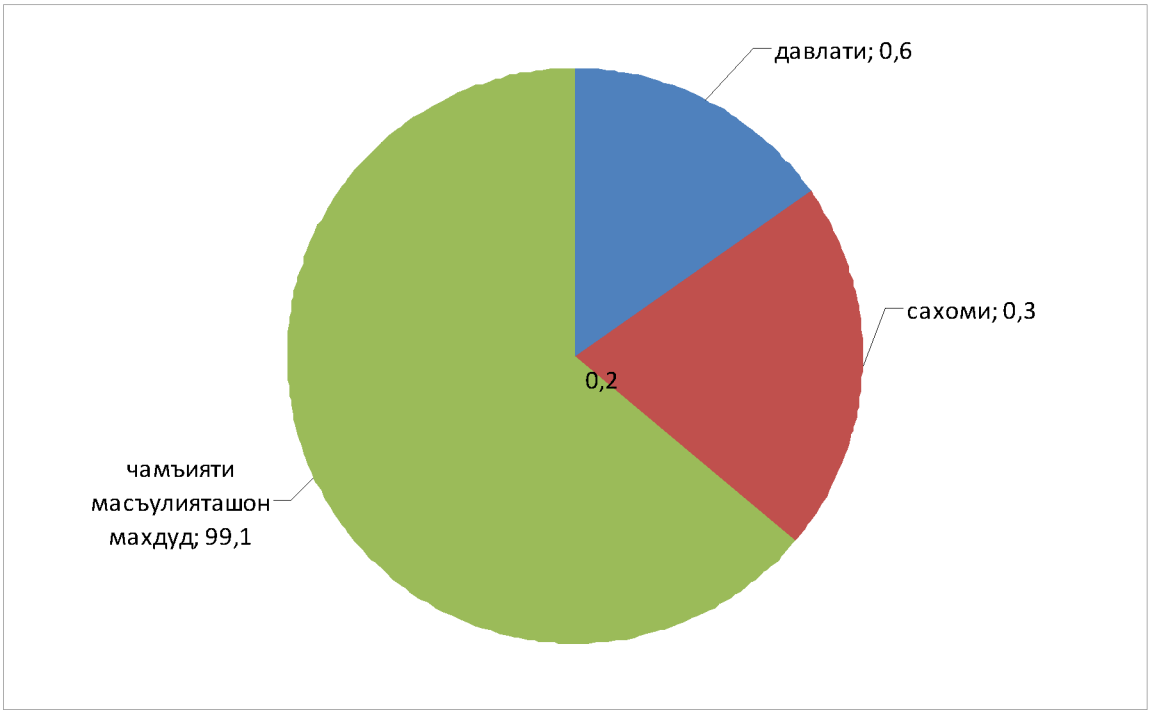

Created by Universal Document Converter

Иҷрои корҳои пудратӣ бо қувваи худ дар моҳҳои январ-март
аз рӯи шаҳру ноҳияҳои вилоят

	иҷрои корҳои пудратӣ, ҳазор сомонӣ		*ба ҳисоби фоиз нисбат ба ҳамин давраи соли гузашта*
	2022	*2023*	
Вилояти Хатлон	178183,5	234340,3	131,5
ш.Бохтар	12174,5	14822,5	121,8
н.Кӯшониён	100,0	794,3	7,9 бар
н.Вахш	-	-	-
н.Хуросон	41,7	23,7	56,8
н.Дӯстӣ	-	-	-
н.Қубодиён	-	-	-
н.Ҷ.Балхӣ	1005,0	1003,5	100,0
н.А.Ҷомӣ	488,6	333,3	68,2
н.Ҷайҳун	400,0	-	-
н.Панҷ	-	-	-
н.Шаҳритус	-	32,0	-
н.Ёвон	2314,6	4035,4	174,3
н.Н. Хусрав	-	-	-
ш.Левакант	4273,7	7378,3	172,6
ш.Кӯлоб	16667,9	23735,5	142,4
н.Муъминобод	497,0	142,0	28,6
н.Восеъ	10510,1	6433,1	61,2
н.Ҳамадонӣ	1043,7	1487,3	142,5
н.Фархор	8521,8	8259,9	96,9
н.Темурмалик	13565,4	12852,4	94,7
н.Данғара	23236,6	52394,7	2,2 бар
н.Ховалинг	-	-	-
н.Ш. Шоҳин	-	640,7	-
н.Балҷувон	1024,5	-	-
ш.Норак	82318,4	99971,7	121,4

Created by Universal Document Converter

1.2.5. МИНТАҚАҲОИ ОЗОДИ ИҚТИСОДИИ ВИЛОЯТИ ХАТЛОН

Минтақаи озоди иқтисодии «Панҷ» дар ноҳияи Ҷайҳуни вилояти Хатлон ҷойгир буда, масоҳати умумии он 401,6 гектарро ташкил медиҳад. Дар Минтақаи озоди иқтисодии «Панҷ» дар моҳҳои январ-марти соли 2023-ум корҳои сохтмонӣ иҷро нагардидааст.

Минтақаи озоди иқтисодии «Данғара» дар ноҳияи Данғараи вилояти Хатлон ҷойгир буда, масоҳати умумии он 521,3 гектарро ташкил медиҳад. Дар Минтақаи озоди иқтисодии «Данғара» дар моҳҳои январ-марти соли 2023-ум корҳои сохтмонӣ ба маблағи 14225,0 иҷро иҷро карда шудааст. Аз он ҷумла корхонаи ҶДММ «Пинтоз Посоргод Тоҷикистон»- 14225,0 ҳазор сомонӣ мебошад.

Минтақаи озоди иқтисодии «Кӯлоб» дар шаҳри Кӯлоби вилояти Хатлон ҷойгир буда, масоҳати умумии он 309 гектарро ташкил медиҳад. Дар Минтақаи озоди иқтисодии «Кӯлоб» дар моҳҳои январ-марти соли 2023-ум корҳои сохтмонӣ ба маблағи 2581,0 ҳазор сомонӣ иҷро карда шудааст. Аз он ҷумла маъмурияти минтақа ба маблағи 2581,0 ҳазор сомонӣ мебошад.

Минтақаи озоди иқтисодии «Кӯлоб» дар шаҳри Кӯлоб 1- корхонаи саноатӣ буда, дар моҳҳои январ-марти соли 2023 фаъолият намуда, ҳаҷми истеҳсоли маҳсулоти саноатӣ 30,0 ҳазор сомониро ташкил кард. Аз он ҷумла корхонаҳои саноатии ҶДММ“Тоҷик Алмос”- 30,0 ҳазор сомонӣ мебошад.

Минтақаи озоди иқтисодии «Панҷ» дар ноҳияи Ҷайҳун 5- корхонаи саноатӣ буда, 1- корхонаи саноатӣ фаъолият намуда, ҳаҷми истеҳсоли маҳсулоти саноатӣ 2399,6 ҳазор сомониро ташкил кард. Аз он ҷумла корхонаҳои саноатии ҶСП “Фон дарё”- 2399,6 ҳазор сомонӣ, ҶДММ «Технологияҳои офтобӣ», ҶДММ «Тоҷикистон Тахор Пластик», ҶДММ «Бурок-2 ЛТД», ҶДММ «Милал-Интер-Ҷоинт» ва ҶДММ «Ансор Групп»- дар моҳҳои январ-марти соли 2023-ум фаъолият накардаанд.

Дар моҳҳои январ-марти соли 2023 дар Минтақаи озоди иқтисодии «Данғара», 7- корхонаи саноатӣ фаъолият намуда, ҳаҷми истеҳсоли маҳсулоти саноатӣ 4331,6 ҳазор сомониро ташкил кард. Аз он ҷумла корхонаҳои саноатии ҶДММ «Тоҷпласт-1» 1574,0 ҳазор сомонӣ, ҶДММ «Детейн Бетон» 1054,9 ҳазор сомонӣ, ҶДММ «Ауфен» 1360,0 ҳазор сомонӣ, ҶДММ «Ғаюр-саноат»- 256,5 ҳазор сомонӣ, ҶДММ «Оро»- 16,8 ҳазор сомонӣ, ҶДММ «Миср 2001»- 34,0 ҳазор сомонӣ, ҶДММ «Сохтмон-11»- 35,6 ҳазор сомонӣ маҳсулот истеҳсол намудааст. ҶДММ «Техно Полоиш», ҶДММ «Грин-Голд», ҶДММ «Ю и Сервис», ҶДММ «Пиштоз Посоргод Тоҷикистон», ҶДММ «Тоҷи-Осиё», ҶДММ «РОСТОҶТОРГ» дар моҳҳои январ-марти соли 2023-ум фаъолият накардаанд.

Created by Universal Document Converter

1.2.4. НАҚЛИЁТ

Бо ҳамаи намудҳои нақлиёт (якҷоя бо нақлиёти роҳи оҳан ва автомобилии ҳамаи идораҳо, корхонаву ташкилотҳои ҳамаи шаклҳои моликият, ки нақлиёти автомобилӣ доранд, инчунин бо нақлиёти автомобилии ашхоси воқеӣ, ки ба боркашонии тиҷоратӣ машғуланд ва бо назардошти бозҳисобии нақлиётҳои ғайриумум ва АВВАТ) дар моҳҳои январ-марти соли 2023-ум 7417,3 ҳазор тонна бор кашонда шудааст.

Ҳаҷми боркашонии ҳамаи намудҳои нақлиёт
бо маълумотҳои зерин тавсиф карда мешавад:

(ҳазор тонна)

	январ-марти с.2023	январ-марти с.2022	январ-марти с.2023 ба ҳисоби фоиз нисбат ба январ-марти 2022	январ-марти с.2022 ба ҳисоби фоиз нисбат ба январ-марти с.2021
Бор кашонда шудааст, ҳамагӣ	7417,3	6758,1	109,8	118,4
аз он ҷумла:				
Нақлиёти хушкигард	7417,3	6758,1	109,8	118,4
бо нақлиёти роҳи оҳан	160,5	166,3	96,5	6,5 бар
бо нақлиёти автомобилӣ	7256,8	6591,8	110,1	116,0
аз он ҷумла: бо нақлиёти соҳибкорони хусусӣ	3793,6	3127,8	121,3	104,4
Бо нақлиёти ҳавоӣ	-	-	-	-

Дар моҳҳои январ-марти соли 2023-ум ҳаҷми боркашонии нақлиёти роҳи оҳан нисбат соли гузашта 5,8ҳазор тонна ё ин, ки 3,5 фоиз камшуда, 166,3 ҳазор тоннаро ташкил додааст.

Бо нақлиёти автомобилии Корхонаи воҳидии давлатии нақлиётии автомобили хизматрасони «Логистики»-и минтақаи Бохтар ва идораҳои нақлиётии шаҳри Кӯлоб дар моҳҳои январ-марти соли 2023-ум 2302,3 ҳазор тонна бор кашонда шуд, ки нисбат ба соли гузашта 3,9 фоиз кам мебошад.

Таносуби нақлиёти автомобилии Корхонаи воҳидии давлатии нақлиётии автомобили хизматрасони «Логистики»-и минтақаи Бохтар ва идораҳои нақлиётии шаҳри Кӯлоб ҳаҷми умумии боркашонӣ дар моҳҳои январ-марти соли 2023-ум 31,0 фоизро ташкил кард.

Нишондиҳандаҳои кори нақлиёти автомобилии шаҳру
ноҳияҳои вилояти Хатлон ба тариқи ҷадвали чунин аст[1]

	бор кашонда шуд, ҳазор тонна		январ-марти с.2023 ба ҳисоби фоиз нисбат ба январ-марти с.2022
	январ-марти соли 2023	январ-марти соли 2022	
Вилояти Хатлон	7256,8	6591,8	110,1
ш.Бохтар	1010,0	943,4	107,1
н.Кӯшониён	280,0	256,6	109,1
н. Хусрав	52,0	48,0	108,3
н.Вахш	465,0	440,0	105,7
н.Хуросон	280,0	170,0	164,7
н.Дӯстӣ	217,0	170,0	127,6
н. Ҷ.Балхӣ	550,0	470,0	117,0
н.Қубодиён	190,0	172,5	110,1

Created by Universal Document Converter

	бор кашонда шуд, ҳазор тонна		январ-марти с.2023 ба ҳисоби фоиз нисбат ба январ-марти с.2022
	январ-марти соли 2023	январ-марти соли 2022	
н.Ҷайҳун	390,0	340,0	114,7
н.Панҷ	175,0	140,0	125,0
н.А.Ҷомӣ	360,0	240,0	150,0
н.Ёвон	580,0	603,8	96,1
ш.Левакант	225,0	220,0	102,3
ш.Норак	19,0	18,0	105,6
Н.Шаҳритус	190,0	175,0	108,6
ш.Кӯлоб	655,0	615,0	106,5
н.Балҷувон	34,0	30,0	113,3
н.Восеъ	370,0	335,0	110,4
н.Данғара	500,0	490,0	102,0
н.М.С.А.Ҳамадонӣ	210,0	220,0	95,5
н.Муминобод	125,0	115,0	108,7
н.Темурмалик	60,0	55,5	108,1
н.Фархор	220,0	230,0	95,7
н.Ховалинг	85,0	80,0	106,3
н.Ш.Шоҳин	14,8	14,0	105,7

Гардиши бор бо назардошти нақлиёти автомобилии соҳибкорон ва вазорату идораҳои ҳамаи намудҳои нақлиёт дар моҳҳои январ-марти соли 2023-ум 801600,0 ҳазор тонна км-ро ташкил дод, ки нисбат ба соли 2022- ум 5,7фоиз зиёд шудааст.

Гардиши бор аз рӯи ҳамаи намудҳои нақлиёти автомобилӣ дар ҷадвали зер оварда шудааст:

(ҳазор тонна км.)

	январ-марти с.2023	январ-марти с.2022	январ-марти с.2023 ба ҳисоби фоиз нисбат ба январ-марти 2022	январ-марти с.2022 ба ҳисоби фоиз нисбат ба январ-марти 2021
Гардиши бор, ҳамагӣ	801600,0	758600,0	105,7	122,4
аз он ҷумла:				
Нақлиёти хушкигард	801600,0	758600,0	105,7	122,4
бо нақлиёти роҳи оҳан	10600,0	11500,0	92,2	2,9 бар
бо нақлиёти автомобилӣ	791000,0	747100,0	105,9	121,3
аз он ҷумла: бо нақлиёти соҳибкорони хусусӣ	284200,0	183900	154,5	104.4
Бо нақлиёти ҳавои	-	-	-	-

Гардиши бори нақлиёти роҳи оҳан дар таносуб нисбат ба моҳҳои январ-марти соли 2023-ум 92,2 фоиз ё ин, ки 900,0 ҳазор тонна км. кам шудааст.

Дар моҳҳои январ-марти соли 2023-ум гардиши бори нақлиёти автомобилии Корхонаи воҳидии давлатии нақлиётии автомобили хизматрасони «Логистики»-и минтақаи Бохтар ва идораи нақлиётии шаҳри Кӯлоб 229600,0 ҳазор км.тоннаро ташкил дод.

Created by Universal Document Converter

Гардиши бори нақлиёти автомобили дар шаҳру ноҳияҳои вилоят дар ҷадвали зер оварда шудааст[1]

	гардиши бор, ҳазор тонна км.		январ-марти с.2023 ба ҳисоби фоиз нисбат ба январ-марти с.2022
	январ-марти соли 2023	январ-марти соли 2022	
Вилояти Хатлон	791000,0	747100,0	105,9
ш.Бохтар	82580,0	75105,0	110,0
н.Кӯшониён	13450,0	12340,0	109,0
н. Хусрав	3065,0	2852,0	107,5
н.Вахш	23400,0	21270,0	110,0
н.Хуросон	12200,0	10995,0	111,0
н.Дӯстӣ	18200,0	15242,0	119,4
н. Ҷ.Балхӣ	25400,0	21800,0	116,5
н.Қубодиён	11800,0	10560,0	111,7
н.Ҷайҳун	322444,0	318438,5	101,3
н.Панҷ	181,00,0	16005,0	113,1
н.А.Ҷомӣ	15670,0	13521,5	115,9
н.Ёвон	23120,0	24035,0	96,2
ш.Левакант	5260,0	5250,0	100,0
ш.Норак	2610,0	2483,0	105,1
н.Шаҳритус	12300,0	11090,0	110,9
ш.Кӯлоб	86971,0	78115,0	111,3
н.Балҷувон	1380,0	1243,0	111,0
н.Восеъ	25600	23499,0	108,9
н.Данғара	36100,0	33775,0	106,9
н.М.С.А.Ҳамадонӣ	13500	14060,0	96,0
н.Муминобод	5380,0	5080,0	105,9
н.Темурмалик	4300,0	4001,0	107,5
н.Фархор	20300,0	19025,0	106,7
н.Ховалинг	3450,0	3225,0	107,0
н.Ш.Шоҳин	4420,0	4090,0	108,1

1 - бо назардошти нақлиёти автомобилии соҳибкорон ва ҳамаи вазорату идораҳо

Created by Universal Document Converter

МУСОФИРКАШОНӢ

Дар моҳҳои январ-марти соли 2023 бо ҳамаи намудҳои нақлиёти мусофиркашонии ҳамаи идораҳо, корхонаю ташкилотҳои ҳамаи шаклҳои моликият, ки нақлиёти автомобилӣ доранд, (бо назардошти бозҳисоби шумораи мусофирони кашонидаи соҳибкорони хусусӣ ва нақлиёти истифодаи ғайриумум, АВВАТ ва бо нақлиёти роҳи оҳану ҳавоӣ) 29808,1 ҳазор нафар мусофир кашонида шудааст, ки нисбат ба соли гузашта 108,9 фоиз мебошад.

Мусофиркашонӣ тавассути ҳамаи намудҳои нақлиёт дар вилоят чунин аст

(ҳазор нафар)

	январ-марти с.2023	январ-марти с.2022	январ-марти с.2023 ба ҳисоби фоиз нисбат ба январ-марти 2022	январ-марти с.2022 ба ҳисоби фоиз нисбат ба январ-марти 2021
Мусофир кашонда шуд, ҳамагӣ	29808,1	27375,7	108,9	101,2
аз он ҷумла:				
Нақлиёти хушкигард	29808,1	27369,4	108,9	101,2
бо нақлиёти роҳи оҳан	9,9	6,2	159,7	100,0
бо автобус (якҷоя бо таксомоторҳо)	29798,2	27363,2	108,9	101,2
Бо нақлиёти ҳавоӣ	-	6,3	-	-

Дар моҳҳои январ-марти соли 2023-ум нақлиёти истифодаи умум, якҷоя бо асотсиатсияҳои нақлиётӣ ва терминалҳои мусофиркашонӣ 85,1 фоиз ҳаҷми умумии мусофиркашониро ташкил медиҳад.

Мусофиркашонӣ тавассути нақлиёти автомобилӣ дар шаҳру ноҳияҳои вилоят чунин аст[1]

	мусофиркашонӣ, ҳазор нафар		январ-марти с.2023 ба ҳисоби фоиз нисбат ба январ-марти с.2022
	январ-марти соли 2023	январ-марти соли 2022	
Вилояти Хатлон	29798,2	27363,2	108,9
ш.Бохтар	5447,2	3471,7	156,9
н.Кӯшониён	431,0	430,0	100,2
н. Хусрав	80,5	80,0	100,6
н.Вахш	652,0	650,0	100,3
н.Хуросон	642,0	490,0	131,0
н.Дӯстӣ	910,0	680,0	133,8
н. Ҷ.Балхӣ	2450,0	2370,0	103,4
н.Қубодиён	415	410,0	101,2
н.Ҷайхун	290	280,0	103,6
н.Панҷ	280	256,0	109,2

Created by Universal Document Converter

	мусофиркашонӣ, ҳазор нафар		январ-марти с.2023 ба ҳисоби фоиз нисбат ба январ-марти с.2022
	январ-марти соли 2023	январ-марти соли 2022	
н.А.Ҷомӣ	1880,0	1820,0	103,2
н.Ёвон	980,0	970,2	101,0
ш.Левакант	2210,0	2205,0	100,2
ш.Норак	89,5	89,0	100,6
н.Шаҳритус	770,0	766,0	100,5
ш.Кӯлоб	6230	6208,0	100,4
н.Балҷувон	38,0	36,3	104,7
н.Восеъ	1010,0	990,0	102,0
н.Данғара	1720,0	1710,0	100,6
н.М.С.А.Ҳамадонӣ	935,0	931,0	100,4
н.Муминобод	131,0	130,0	100,8
н.Темурмалик	595,0	590,0	100,8
н.Фархор	1370	1560,0	87,8
н.Ховалинг	91,0	90,0	101,1
н.Ш.Шоҳин	151,0	150,0	100,7

Гардиши мусофирон бо ҳамаи намудҳои нақлиёт дар моҳҳои январ-марти соли 2023-ум 554900,0 ҳазор мусофир км-ро ташкил додааст, ки нисбат ба соли гузашта 11,5 фоиз зиёд шудааст.

Гардиши мусофирон бо ҳамаи намудҳои
нақлиёти автомобилӣ дар моҳҳои январ-марти соли 2023-ум

(ҳазор мусофир км.)

	январ-марти с.2023	январ-марти с.2022	январ-марти с.2023 ба ҳисоби фоиз нисбат ба январ-марти 2022	январ-марти с.2022 ба ҳисоби фоиз нисбат ба январ-марти с.2021
Гардиши мусофирон, ҳамагӣ	554900,0	497500,0	111,2	104,2
аз он ҷумла:				
Нақлиёти хушкигард	554900,0	482400,0	115,0	104,2
бо нақлиёти роҳи оҳан	1300,0	1200,0	108,3	100,0
бо автобус (якҷоя бо таксомоторҳо)	553600,0	481200,0	115,0	101,0
Бо нақлиёти ҳавоӣ	-	4100,0	-	-

Created by Universal Document Converter

Гардиши мусофирони нақлиёти автмобилии
шаҳру ноҳияҳои вилоят чунин аст[1]

	Гардиши мусофирон, ҳазор мусофир км.		январ-марти с.2023 ба ҳисоби фоиз нисбат ба январ-марти с.2022
	январ-марти соли 2023	январ-марти соли 2022	
Вилояти Хатлон	553600,0	481200,0	115,0
ш.Бохтар	90600,0	59277,0	152,8
н.Кӯшониён	32848,0	32848,0	100,0
н. Хусрав	2800,0	2700,0	103,7
н.Вахш	12300,0	12126,0	101,4
н.Хуросон	12200,0	9065,0	134,6
н.Дӯстӣ	13095,0	9050,0	144,7
н. Ҷ.Балхӣ	28100,0	24060,0	116,8
н.Қубодиён	12700,0	10120,0	125,5
н.Ҷайҳун	35100,0	35022,0	100,0
н.Панҷ	8980,0	8950,0	100,3
н.А.Ҷомӣ	20070,0	6890,0	2,9 бар.
н.Ёвон	29185,0	15076,0	193,6
ш.Левакант	30598,0	30598,0	100,0
ш.Норак	5087,0	4746,0	107,2
н.Шаҳритус	12900,0	12765,0	101,1
ш.Кӯлоб	120800,0	120530,0	100,2
н.Балҷувон	3080,0	3035,0	101,5
н.Восеъ	18900,0	18630,0	101,4
н.Данғара	17000,0	16990,0	100,0
н.М.С.А.Ҳамадонӣ	14990,0	14919,0	100,5
н.Муминобод	6717,0	6717,0	100,0
н.Темурмалик	4200,0	4125,0	101,8
н.Фархор	13500,0	15190,0	88,9
н.Ховалинг	3900,0	3671,0	100,7
н.Ш.Шоҳин	3950,0	3910,0	101,0

1 - бо назардошти нақлиёти автомобилии соҳибкорон ва ҳамаи вазорату идораҳо

Created by Universal Document Converter

1.2.7. САВДОИ ЧАКАНА, ЯКЛУХТ, ТАЪМИРУ ХИЗМАТРАСОНИИ ТЕХНИКИИ АВТОМОБИЛҲО ВА МОТОСИКЛҲО

Дар моҳҳои январ - марти соли 2023 ҳаҷми гардиши савдои яклухт, чакана ва таъмири автомобилҳо 3170788,1 ҳаз. сомониро ташкил дод, ки нисбат ба моҳҳои январ - марти соли 2022-ум 10,4 фоиз ё 420428,9 ҳаз. сомонӣ зиёд шудааст (индекси нарх 104,4 фоизро ташкил додааст).

Савдои яклухт, чакана ва таъмири автомобилҳо дар моҳҳои январ - марти соли 2023 аз рӯи намудҳои фаъолият

ҳаз. сомонӣ

	марти с.2023	*марти с.2023 бо фоиз нисбат ба марти с.2022*	*январ марти соли 2023*	*январ марти с.2023 бо фоиз нисбат ба январ марти с.2022*	*Барои маълумот: январ марти с.2022 бо фоиз нисбат ба январ марти с.2021*
Ҳамагӣ	942171,7	107,2	3170788,1	110,4	118,9
Савдои яклухт	21880,5	2,7 бар	58681,2	184,0	78,7
Савдои чакана ва таъмири автомобилҳо	920291,2	105,7	3112106,9	109,6	119,6
аз он ҷумла:					
фурӯши сӯзишворӣ	144637,3	101,4	375743,9	90,1	134,3
савдои чаканаи мағозаҳои озуқаворӣ ва ғайриозуқаворӣ	82905,7	89,3	478946,8	102,3	134,8
савдои чакана ба воситаи бозорҳои хӯрокворӣ, ашё ва омехта	528259,7	119,3	1570684,2	117,8	116,0
савдои махсусгардонида-шудаи чорвои хонагӣ	134624,3	80,9	587866,5	110,1	111,4
хизматрасонии техникӣ ва таъмири автомобилҳо	14875,6	107,0	44004,6	106,5	103,1
савдои автомобилҳо, мотосиклҳо ва қисмҳои эҳтиётии онҳо	14988,6	94,2	54860,9	112,5	90,2

Ҳаҷми умумии гардиши моли чакана ва таъмири автомобилҳо 3112106,9 ҳаз. сомониро ташкил дод. Аз он ҷумла дар бозорҳои озуқаворӣ, ашё ва молҳои омехтаи вилоят ба маблағи 1570684,2 ҳаз. сомонӣ ё 50,5 фоизи ҳаҷми умумии гардиши моли чаканаро ташкил медиҳад. Дар ин давра ба маблағи 587866,5 ҳаз. сомонӣ чорвои зинда, 375743,9 ҳаз. сомонӣ маҳсулотҳои нафтӣ, 44004,6 ҳаз. сомонӣ хизматрасонии техникӣ ва таъмири автомобилҳо, 54860,9 ҳаз. сомонӣ савдои автомобилҳо, мотосиклҳо ва қисмҳои эҳтиётии онҳо ва 478946,8 ҳаз. сомонӣ дигар молҳо фурӯхта шуданд.

Created by Universal Document Converter

Гардиши савдо ва таъмири автомобилҳо дар шаҳру ноҳияҳо моҳҳои январ - марти соли 2023

(ҳазор. сомонӣ)

	марти с.2023	*марти с.2023 бо фоиз нисбат ба марти с.2022*	*январ марти соли 2023*	*январ марти с.2023 бо фоиз нисбат ба январ марти с.2022*	*Барои маълумот: январ марти с.2022 бо фоиз нисбат ба январ марти с.2021*
Ҳамагӣ дар вилоят	942171,7	107,2	3170788,1	110,4	118,9
аз он ҷумла:					
ш.Бохтар	353602,2	116,9	1187275,7	119,3	117,6
н.Кӯшониён	25069,2	99,8	82863,5	100,4	109,8
н.Вахш	15639,9	106,6	50232,6	102,1	114,1
н.Хуросон	14920,8	102,0	47936,1	100,4	130,2
н.Дӯстӣ	15732,4	101,5	53668,0	100,1	120,6
н.Қубодиён	20799,7	102,2	64511,0	100,3	110,4
н.Ҷ.Балхӣ	39466,1	95,8	141891,6	102,7	118,2
н.А.Ҷомӣ	19713,2	100,2	62941,3	106,8	124,8
н.Ҷайҳун	25639,3	96,3	86607,6	100,9	110,8
н.Панҷ	18893,2	103,9	62649,8	104,3	118,0
н.Шаҳритус	40046,5	97,7	137097,9	105,8	119,2
н.Ёвон	47365,0	99,4	161838,8	110,5	114,7
н.Н. Хусрав	2874,1	102,5	10407,7	100,5	106,6
ш.Левакант	39453,7	81,6	120559,4	88,0	119,7
ш.Кӯлоб	104452,3	136,1	335787,9	128,3	123,6
н.Муъминобод	5470,0	61,5	24603,8	87,4	113,7
н.Восеъ	43527,2	112,6	142976,9	112,2	115,6
н.Ҳамадонӣ	12630,3	83,4	55696,2	104,2	125,0
н.Фархор	39012,1	102,6	131145,8	97,8	164,1
н.Темурмалик	6421,3	100,8	19832,1	100,0	117,1
н.Данғара	16698,5	76,5	68627,4	100,0	116,4
н.Ховалинг	6577,4	99,5	23544,3	101,0	125,2
н.Ш. Шоҳин	4062,7	90,3	12728,3	89,3	112,8
н.Балҷувон	11071,4	112,4	36298,1	108,4	85,0
ш.Норак	13033,4	96,3	49065,5	101,7	119,3

Created by Universal Document Converter

Ҳаҷми гардиши савдо ва таъмири автомобилҳо ва таносуби он дар шаҳру ноҳияҳо дар моҳҳои январ - марти соли 2023 дар ҷадвали зерин оварда шудааст:

	ҳаҷми умумии гардиши мол, (ҳаз. сомонӣ)	*вазни қиёсӣ (фоиз)*
Ҳамагӣ дар вилоят	3170788,1	100
аз он ҷумла:		
ш.Бохтар	1187275,7	37,4
н.Кӯшониён	82863,5	2,6
н.Вахш	50232,6	1,6
н.Хуросон	47936,1	1,5
н.Дӯстӣ	53668,0	1,7
н.Қубодиён	64511,0	2,0
н.Ҷ.Балхӣ	141891,6	4,5
н.А.Ҷомӣ	62941,3	2,0
н.Ҷайҳун	86607,6	2,7
н.Панҷ	62649,8	2,0
н.Шаҳритус	137097,9	4,3
н.Ёвон	161838,8	5,1
н.Н. Хусрав	10407,7	0,3
ш.Левакант	120559,4	3,8
ш.Кӯлоб	335787,9	10,6
н.Муъминобод	24603,8	0,8
н.Восеъ	142976,9	4,5
н.Ҳамадонӣ	55696,2	1,8
н.Фархор	131145,8	4,1
н.Темурмалик	19832,1	0,6
н.Данғара	68627,4	2,2
н.Ховалинг	23544,3	0,7
н.Ш. Шоҳин	12728,3	0,4
н.Балҷувон	36298,1	1,1
ш.Норак	49065,5	1,5

Таносуби бештари гардиши савдо ба шаҳру ноҳияҳои Бохтар, Кулоб, Ёвон ва Восеъ рост меояд.

Created by Universal Document Converter

	марти с.2023	*марти с.2023 бо фоиз нисбат ба марти с.2022*	*январ марти соли 2023*	*январ марти с.2023 бо фоиз нисбат ба январ марти с.2022*	*Барои маълумот: январ марти с.2022 бо фоиз нисбат ба январ марти с.2021*
Гардиши савдои яклухт, таъмири автомобилҳо	942171,7	107,2	3170788,1	110,4	118,9
аз он ҷумла:					
бахши давлатӣ	585,0	62,7	1436,2	68,4	167,8
бахши ғайридавлатӣ	941586,7	107,3	3169351,9	110,5	118,9
аз он:					
бозорҳо ва дигар сохторҳои тиҷоратӣ	941586,7	107,3	3169351,9	110,5	118,9

Таносуби гардиши савдои ғайридавлатӣ дар моҳҳои январ - марти соли 2023-юм 99,9 фоизи ҳаҷми умумиро ташкил кардааст.

Created by Universal Document Converter

1.2.6.1. Меҳмонхонаҳо ва тарабхонаҳо

Гардиши хӯроки умумӣ, якҷоя бо хизматрасонии меҳмонхонаҳо ва тарабхонаҳо дар моҳҳои январ - марти соли 2023-ум 102450,1 ҳазор сомониро ташкил дод, ки нисбат ба моҳҳои январ - марти соли 2022-ум 25,0 фоиз зиёд мебошад. (индекси нарх 105,4 фоизро ташкил дод).

Гардиши хӯроки умумӣ, якҷоя бо хизматрасонии меҳмонхонаҳо, тарабхонаҳо дар шаҳру ноҳияҳои вилояти Хатлон дар моҳҳои январ - марти соли 2023

(ҳазор сомонӣ)

	марти с.2023	марти[1)] с.2023 бо фоиз нисбат ба марти с.2022	январ марти с.2023	январ марти[1)] с.2023 бо фоиз нисбат ба январ марти с.2022
Вилояти Хатлон	16991,9	79,5	102450,1	125,0
аз он ҷумла:				
ш.Бохтар	5504,8	82,5	37683,7	136,4
н.Кӯшониён	264,7	96,2	1236,6	119,3
н.Вахш	32,2	9,6	1182,2	95,8
н.Хуросон	243,1	38,3	2965,2	122,9
н.Дӯстӣ	297,7	117,9	1425,6	144,3
н.Кӯбодиён	621,1	106,0	2680,2	124,5
н.Ҷ.Балхӣ	646,4	100,1	2980,8	127,7
н.А.Ҷомӣ	818,6	98,7	3673,8	121,3
н.Ҷайхун	313,3	54,2	2361,7	114,1
н.Панҷ	715,9	102,6	2916,4	114,1
н.Шаҳритус	1126,7	83,1	5418,2	121,6
н.Ёвон	1024,3	101,9	4378,1	120,0
н.Н.Хусрав	55,9	36,9	651,1	112,5
ш.Левакант	555,6	99,9	2073,8	104,0
ш.Кӯлоб	1814,5	83,5	10448,3	125,0
н.Муъминобод	112,6	104,3	508,7	108,0
н.Восеъ	493,1	41,5	5691,8	119,8
н.Ҳамадонӣ	196,1	43,4	2072,5	122,4
н.Фархор	411,5	57,7	3271,8	123,2
н.Темурмалик	34,2	48,1	314,9	119,8
н.Данғара	442,9	57,8	3662,9	129,3
н.Ховалинг	35,2	29,7	371,0	84,6
н.Ш.Шоҳин	115,8	98,7	436,0	98,1
н.Балҷувон	68,3	55,7	408,2	84,0
ш.Норак	1047,4	107,1	3636,7	105,7

ЭЗОҲ: [1)] - суръати афзоиш бо индекси нархҳои вилоятӣ ҳисоб карда шудааст, ки он аз индекси ҷумҳуриявӣ фарқ дорад.

Created by Universal Document Converter

1.2.8. ХИЗМАТРАСОНИИ ПУЛАКӢ

Дар моҳҳои январ-марти соли 2023 ҳаҷми хизмати пулакӣ, ки ҳамаи соҳаҳои хизматгузор расонидаанд, 602061,3 ҳазор сомониро ташкил дод, ки нисбат ба ҳамин давраи соли гузашта 0,8 фоиз зиёд шудааст, хизматрасонии пулакӣ ба аҳолӣ бошад 591289,4 ҳазор сомониро ташкил дода ки нисбати ҳамин давраи соли гузашта 4,7 фоиз зиёд шудааст.

Таносуб дар сохтори ҳаҷми хизмати пулакӣ, ки корхонаҳои давлатӣ расонидаанд 13,5 фоизро ташкил медиҳад, ки аз ҷадвали зер аён аст:

(ҳазор сомонӣ)

	марти с.2023	*марти с 2023 ба ҳисоби фоиз нисбат ба марти с.2022*	*январ-марти с.2023*	*январ-марти с.2023 ба ҳисоби фоиз нисбат ба январ-марти с.2022*	*Барои маълумот:* *марти с.2022 ба ҳисоби фоиз нисбат ба фмарти с.2021*	*январ-марти с.2022 ба ҳисоби фоиз нисбат ба январ-марти с.2021*
Ҳамагӣ	198470,8	103,2	602061,3	100,8	88,1	102,3
аз он ҷумла:						
бахши давлатӣ	25136,3	119,9	81472,1	107,3	98,9	120,5
бахши ғайридавлатӣ	173334,5	101,1	520589,2	87,0	100,1	105,4

Корхонаю ташкилотҳои расмӣ ба қайд гирифташуда ба маблағи 125583,1 ҳазор сомонӣ хизмат расондаанд, ки 20,9 фоизи ҳаҷми умумии хизматрасониро ташкил медиҳад.

Ҳаҷми хизматрасонии пулакӣ ба аҳолӣ дар моҳҳои январ -марти соли 2023 дар шаҳру ноҳияҳо чунин аст:

(ҳазор сомонӣ)

	марти		марти с.2023 ба ҳисоби фоиз нисбат ба марти с.2022	январи- марти		январ-марти с.2023 ба ҳисоби фоиз нисбат ба январ-марти с.2022
	с.2022	с.2023		с.2022	с.2023	
	хизматрасонии пулакӣ					
Ҳамагӣ (дар ҳамаи соҳаҳои хизматрасонӣ)	185899,4	198470,8	103,2	582853,0	602061,3	100,8
аз он ҷумла: корхонаҳои ба қайд гирифташуда	39854,0	41018,8	100,4	144650,0	125583,9	84,7

Created by Universal Document Converter

Ҳаҷми хизматрасонӣ дар моҳҳои январ-март соли 2023 дар шаҳру ноҳияҳо дар ҷадвали зер пешниҳод карда шудааст.

(ҳазор сомонӣ)

	март		марти с.2023 ба ҳисоби фоиз нисбат ба марти с.2022	январ-марти		январ-марти с.2023 ба ҳисоби фоиз нисбат ба - январ-марти с.2022
	с.2022	с.2023		с.2022	с.2023	
	хизматрасонии пулакӣ					
Ҳамагӣ (дар ҳамаи соҳаҳои хизматра-сонӣ)	185899,4	198470,8	103,2	582853,0	602061,3	100,8
аз он ҷумла:						
ш.Бохтар	14068,2	17042,4	117,0	53570,9	57147,5	104,1
н.Кӯшониён	12123,9	13987,8	111,5	39079,5	41740,2	104,2
н.Вахш	10461,8	10736,2	99,2	30354,0	31975,2	102,8
н.Хуросон	5774,1	6012,5	100,6	17267,7	18040,3	101,9
н.Дӯстӣ	5992,0	6298,6	101,6	17596,8	18704,4	103,7
н.Қубодиён	9640,1	9713,0	97,3	28692,8	29465,0	100,2
н.Ҷ.Балхӣ	10963,0	11138,6	98,2	31791,7	33373,2	102,4
н.А.Ҷомӣ	9036,2	9402,1	100,5	27551,0	28249,9	100,0
н.Ҷайҳун	5765,8	8343,6	139,8	20865,9	24677,4	115,4
н.Панҷ	5888,6	6706,5	110,0	18977,3	20121,8	103,4
н.Шаҳритус	7928,0	7819,3	95,3	22480,5	23752,2	103,1
н.Ёвон	11532,4	13288,4	111,3	40477,9	40535,4	97,7
н.Н.Хусрав	1665,1	1887,3	109,5	4914,9	5695,5	113,1
ш.Левакант	2718,0	3699,6	131,5	8221,4	11724,9	139,1
ш.Кӯлоб	14731,5	14157,2	92,9	53627,4	41888,7	76,2
н.Муъминобод	4553,9	4664,5	99,0	13628,8	14000,2	100,2
н.Восеъ	11674,1	11259,9	93,2	32952,9	33850,2	100,2
н.Ҳамадонӣ	7914,2	7974,5	97,4	22991,7	23591,4	100,1
н.Фархор	8129,7	8893,9	105,7	24659,5	26564,7	105,1
н.Темурмалик	3579,3	3626,5	97,9	10591,0	11000,8	101,3
н.Данғара	10171,6	10557,0	100,3	29510,9	31873,2	105,4
н.Ховалинг	3368,3	3156,1	90,5	9184,1	9416,2	100,0
н.Ш.Шоҳин	2615,5	2711,3	100,2	7882,7	8116,7	100,5
н.Балҷувон	1529,3	1592,9	100,6	4539,4	4816,4	103,5
ш.Норак	4074,8	3801,2	90,1	11442,3	11740,1	100,1

Created by Universal Document Converter

(ҳазор сомонӣ)

	марти		*марти с.2023 ба ҳисоби фоиз нисбат ба марти с.2022*	*январ-марти*		*январ-марти с.2023 ба ҳисоби фоиз нисбат ба - январ-марти с.2022*
	с.2022	*с.2023*		*с.2022*	*с.2023*	
	аз он ҷумла, хизматрасонии пулакӣ ба аҳолӣ					
Ҳамагӣ (аз он ҷумла: хизматра-сонӣ ба аҳолӣ)	175182,0	193921,9	107,0	551224,1	591289,4	104,7
аз он ҷумла:						
ш.Бохтар	11329,7	15035,6	128,2	44710,7	53080,4	115,8
н.Кӯшониён	11719,7	13878,4	114,4	38396,0	41385,4	105,2
н.Вахш	10052,7	10255,5	98,6	29239,9	30536,7	101,9
н.Хуросон	5771,6	5998,3	100,4	17260,2	17999,5	101,7
н.Дӯстӣ	5976,4	6287,4	101,6	17531,5	18671,1	103,9
н.Қубодиён	9631,6	9700,8	97,3	28667,7	29433,6	100,2
н.Ҷ.Балхӣ	10941,5	11069,5	97,7	31700,7	33078,4	101,8
н.А.Ҷомӣ	8710,7	9026,5	100,1	26787,5	27569,4	100,4
н.Ҷайҳун	5647,1	8190,3	140,1	20377,5	24204,7	115,9
н.Панҷ	5877,7	6681,6	109,8	18889,5	20076,9	103,7
н.Шаҳритус	7823,9	7485,8	92,4	22268,4	23308,5	102,1
н.Ёвон	5912,6	13068,9	213,6	25342,7	39516,2	152,1
н.Н.Хусрав	1657,1	1878,0	109,5	4891,7	5668,3	113,1
ш.Левакант	2711,8	3689,7	131,5	8198,0	11691,8	139,1
ш.Кӯлоб	14509,3	13880,4	92,4	52354,4	41145,8	76,7
н.Муъминобод	4552,7	4661,7	98,9	13620,1	13993,4	100,2
н.Восеъ	11543,0	11133,3	93,2	32375,5	33379,7	100,6
н.Ҳамадонӣ	7901,9	7850,5	96,0	22949,7	23437,3	99,6
н.Фархор	8120,5	8881,1	105,7	24626,6	26531,6	105,1
н.Темурмалик	3576,6	3623,7	97,9	10582,4	10990,4	101,3
н.Данғара	10122,6	10487,7	100,1	28553,2	31767,5	108,5
н.Ховалинг	3362,2	3077,9	88,4	9077,6	9230,2	99,2
н.Ш.Шоҳин	2613,7	2702,0	99,9	7871,2	8086,7	100,2
н.Балҷувон	1524,3	1589,3	100,7	4533,9	4806,9	103,4
ш.Норак	3591,3	3788,0	101,9	10417,7	11698,9	109,6
Аз он ҷумла: хизматрасонии пулакӣ ба аҳолӣ дар корхонаю ташкилотҳои ба қайд гирифташуда	29113,0	36469,1	121,0	113021,1	114811,2	99,1

Created by Universal Document Converter

Ҳаҷми хизматрасонӣ ба ҳисоби миёна ба ҳар нафар аҳолӣ дар моҳҳои январ марти соли 2023 дар шаҳру ноҳияҳо

	ҳаҷми хизматрасонии пулакӣ, ҳаз. сомонӣ	*Шумораи аҳолӣ ба* 01.01.с.2023 ҳазор нафар	*ҳаҷми хизматрасонии пулакӣ ба ҳар нафар аҳолӣ нисбат ба ҳисоби миёнаи вилоятӣ, ба ҳисоби фоиз*
Ҳамагӣ дар вилоят	602061,3	3610,6	х
аз он ҷумла:			
ш.Бохтар	57147,5	128,8	2,7 бар
н.Кӯшониён	41740,2	266,2	94,0
н.Вахш	31975,2	218,2	87,9
н.Хуросон	18040,3	128,9	83,9
н.Дӯстӣ	18704,4	125,7	89,2
н.Қӯбодиён	29465,0	200,1	88,3
н.Ҷ.Балхӣ	33373,2	215,6	92,8
н.А.Ҷомӣ	28249,9	188,2	90,0
н.Ҷайҳун	24677,4	149	99,3
н.Панҷ	20121,8	127	95,0
н.Шаҳритус	23752,2	139,2	102,3
н.Ёвон	40535,4	254,8	95,4
н.Н.Хусрав	5695,5	46,4	73,6
ш.Левакант	11724,9	50,9	138,1
ш.Кӯлоб	41888,7	225,5	111,4
н.Муъминобод	14000,2	101,1	83,0
н.Восеъ	33850,2	233	87,1
н.Ҳамадонӣ	23591,4	157,3	89,9
н.Фархор	26564,7	182,9	87,1
н.Темурмалик	11000,8	76,8	85,9
н.Данғара	31873,2	176,7	108,2
н.Ховалинг	9416,2	59,5	94,9
н.Ш.Шоҳин	8116,7	58,8	82,8
н.Балҷувон	4816,4	33,5	86,2
ш.Норак	11740,1	66,5	105,9

Created by Universal Document Converter

Ҳаҷми хизматрасонии пулакӣ аз рӯи намудҳо

(ҳазор. сомонӣ)

	марти соли 2023	*марти соли 2023 ба ҳисоби фоиз нисбат ба марти соли 2022*	*январ марти соли 2023*	*январ марти соли 2023 ба ҳисоби фоиз нисбат ба январ марти соли 2022*
Ҳамагӣ хизматҳои пулакӣ	198470,8	103,2	602061,3	100,8
аз он ҷумла:				
хизмати маишӣ	139483,3	106,8	383214,9	108,3
хизмати нақлиёти мусофирбар	10928,5	104,5	32894,3	70,5
хизмати алоқа	812,1	98,4	2460,2	89,9
хизмати маориф	15726,6	100,5	91118,8	102,6
хизмати тиббӣ	10758,1	105,1	31879,5	100,5
хизматрасонии хоҷагии манзил	166,9	50,7	542,7	56,5
хизмати коммуналӣ	1666,1	67,1	5563,7	76,3
характери ҳуқуқӣ	2974,1	131,6	9006,6	121,5
муассисаҳои бонкӣ	8566,9	121,1	25005,6	104,3
дигар хизматҳо	7388,2	59,2	20375,0	60,0

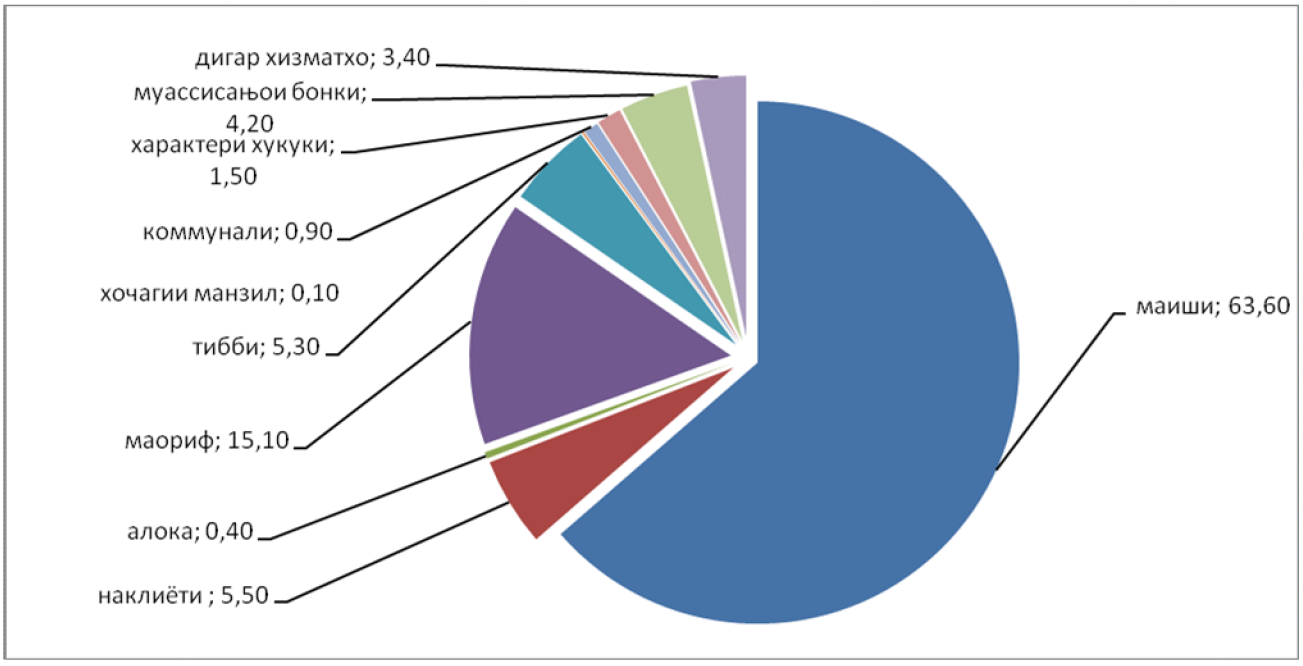

Created by Universal Document Converter

	марти с.2022	марти с.2023	марти[1]) с.2023 ба ҳисоби фоиз нисбат ба марти с.2022	январ марти с.2022	январ марти с.2023	январ марти[1]) с.2023 ба ҳисоби фоиз нисбат ба январ марти с.2022
Вилояти Хатлон (корхонаҳои расман ба қайд гирифташуда)	39854,0	41018,8	100,4	144650,0	125583,9	84,7
Ҳукуматҳо	1391,4	1446,1	100,4	4391,2	4027,4	89,5
Ҷамоатҳои шаҳрак ва деҳа	10,1	52,7	5,0 бар	35	99,7	2,8 бар
Вазорати маориф ва илмӣ	5438,7	6553	116,4	23231,5	26330,9	110,6
Вазорати кишоварзӣ	79,5	99,6	121,0	230,8	255,6	108,0
Вазорати фарҳанг	29,7	25,8	83,9	90,4	75,1	81,0
Вазорати милиоратсия ва захираҳои обӣ	2,5	144,5	55,8 бар	9,5	312,3	32,1 бар
Вазорати адлия	472,8	616,2	125,9	1661,7	1929,6	113,3
Вазорати нақлиёт ва алоқа	916,5	2087,5	2,2 бар	5504,3	5673,2	100,6
Вазорати тандурустӣ ва ҳифзи иҷтимоӣ	3939,2	5135,1	126,0	13755,2	14500,8	102,8
Вазорати меҳнат, муҳоҷират ва шуғли аҳолӣ	15,7	35,5	2,2 бар	65	95,3	143,0
Вазорати корҳои дохилӣ	39,7	53,3	129,7	122,2	143,7	114,7
Вазорати энергетика ва захираҳои обӣ	41	66,6	156,9	153,1	187,5	119,5
Вазорати саноат ва технологияҳои нав	408	225,5	53,4	758	576,5	74,2
Кумитаи давлатии сармоягузорӣ ва идораи амволи давлатӣ	22,1	30,3	132,5	234,7	80,1	33,3
Кумитаи давлатии идораи замин ва геодезӣ	1592,9	2084,3	126,4	5361,5	6641	120,8
Кумитаи меъморӣ ва сохтмони назди Ҳукумат	200,3	227,1	109,5	604,7	586,1	94,6
Кумитаи телевизион ва радиои назди Ҳукумати вилояти Хатлон	29,1	4,7	15,6	70,9	26,6	36,6
Агентии стандартизация, метрология, сертификация ва нозироти савдо	492,7	557,1	109,2	1413,8	1491	102,9
Сарраёсати бойгонии назди Ҳукумат	37,9	53,8	137,2	122,5	147,3	117,3
Кумитаи давлатии заминсозӣ, геодезӣ ва харитасозӣ	98,6	201,6	197,5	353,7	634	174,9
Кумитаи бехатарии озуқавории назди Ҳукумати вилояти Хатлон	14,3	17,4	117,6	46,6	46	96,3
Коллегияи ҳимоятчиён	21,9	23,8	105,0	62,6	74,9	116,7
Иттифоқи Ҷумҳуриявии Ҷамъияти матлуботи вилояти Хатлон	588,2	603,6	99,1	1738	1825,5	102,5
Кумитаи марказии ташкилоти ёрии мудофиаи вилояти Хатлон	173,6	256,7	142,9	321,9	513,8	155,7
Бонки амонатгузорӣ	1700,8	1838,5	104,4	5060,6	5343,8	103,0
Бонки тиҷоратӣ-саҳомӣ, саноатӣ-сохтмонии тоҷик «ОРИЁНБОНК»	111,4	185,2	160,6	583,4	429,5	71,8
Дигар бонкҳо	767,9	1139	143,3	2891,3	3278,9	110,6

ЭЗОҲ: [1]) - суръати афзоиш бо индекси нархҳои вилоятӣ ҳисоб карда шудааст.

Created by Universal Document Converter

(ҳазор сомонӣ)

	марти с.2022	марти с.2023	марти[1]) с.2023 ба ҳисоби фоиз нисбат ба марти с.2022	январ марти с.2022	январ марти с.2023	январ марти[1]) с.2023 ба ҳисоби фоиз нисбат ба январ марти с.2022
Ассосиатсияи Ҷумҳуриявии саноати гӯшту шир «ТОҶИКМЯСОМОЛПРОМ»	11,5	9,9	83,2	26,6	26,5	97,2
Консерни давлатии «ТОҶИККОММУНСЕРВИС»	2541,7	1813	68,9	7597,5	6023,6	77,4
Консерни давлатӣ-кооперативии «ТОҶИКСЕЛЬСТРОЙ»	80,6	65	77,9	103,5	98,3	92,7
Роҳи оҳани Тоҷик	19,6	1179,4	58,1 бар	55,5	4140,8	72,8 бар
Ҷамъияти саҳомии «ТОҶИКТЕЛЕКОМ»	181,2	198,6	105,9	511,8	524,5	100,0
Департаменти давлатии «ПОЧТАИ ТОҶИКИСТОН»	246,9	306,1	119,8	744,1	872,5	114,4
ҶДММ "Ширкати ҳавопаймоии Сомон Эйр"	1600,7	-	-	17081	-	-
Ҷамъияти ронандаҳои ҳаваскори автомобил	61,1	67	105,9	99,6	84,3	82,6
Дигар фондҳо	36,4	69	183,2	297,1	199	65,3
Ташкилотҳои ҷамъияти	166,4	178,5	103,6	413,2	366,6	86,6
Ҷамъияти саҳомии шакли кушода	153,8	163,8	102,9	382	482,4	123,2
Ҷамъияти саҳомии шакли пушида	144	157,9	105,9	454,6	449,6	96,5
Ҷамъияти дорои масъулияти маҳдуд	7491,3	5747,2	74,1	23206,3	15917,6	66,9
Агентии ҳимоя ва инкишофи соҳибкории хурд	2,1	1,3	59,8	4,2	5,6	130,1
Иттиҳодияҳои байнисоҳавӣ, консорсиумҳо, ассосиатсиҳо, хонаҳои савдо ва дигар ташкилотҳои вилояти Хатлон, ки дар асоси ихтиёрӣ барпо шудаанд	40,2	19,4	46,6	57,5	53,8	91,3
Кооперативҳои Ҷумҳурии Тоҷикистон	12	12,1	97,4	37,8	36,7	94,7
Корхонаҳо, муассисаҳои алоҳидаи шаҳрвандони Ҷумҳурии Тоҷикистон	746,1	1257,4	162,8	2640,3	3010,7	111,2
Ассосиатсияҳои хоҷагии деҳқонӣ (фермерии)	3,4	-	-	7,4	-	-
Филиалҳои субъектҳои хоҷагидори ватани	4361,2	4724,5	104,7	14762,4	14414,2	95,3
РСБ-хои субъектҳои хоҷагидори ватани	3317,4	1283,3	37,4	7293,8	3550,3	47,5

ЭЗОҲ: [1])- суръати афзоиш бо индекси нархҳои вилоятӣ ҳисоб карда шудааст.

Created by Universal Document Converter

1,3. НАРХҲО
1.3. 1. НАРХҲОИ ИСТЕЪМОЛӢ
Индекси нархҳои истеъмолӣ

Индекси нархҳои молҳои истеъмолӣ дар моҳи марти соли 2023 нисбат ба моҳи гузашта 100,9 фоиз, аз он ҷумла ба молҳои озуқа 101,7 фоиз, ба молҳои ғайриозуқа 99,9 фоиз ва хизматрасонии пулакӣ ба аҳолӣ 100,1 фоизро ташкил дод.

Сатҳи таваррум (инфлясия) дар моҳи марти соли равон 1,8 фоизро ташкил дод. Соли 2022-ум бошад сатҳи таваррум 2,4 фоизро ташкил дода буд.

Тағйироти индекси нархҳои истеъмолӣ

(дар охири давра, ба ҳисоби фоиз)

	ҳамагӣ		аз он ҷумла:					
			молҳои озуқа		молҳои ғайриозуқа		хизматрасонии пулакӣ ба аҳолӣ	
	нисбат ба моҳи гузашта	нисбат ба декабри соли гузашта	нисбат ба моҳи гузашта	нисбат ба декабри соли гузашта	нисбат ба моҳи гузашта	нисбат ба декабри соли гузашта	нисбат ба моҳи гузашта	нисбат ба декабри соли гузашта
				с.2022				
январ	100,4	100,4	100,7	100,7	99,9	99,9	100,0	100,0
феврали	100,2	100,6	100,8	101,5	99,7	99,6	98,6	98,6
март	101,8	102,4	102,7	104,3	100,2	99,8	100,7	99,3
семоҳаи -1		102,4		104,3		99,8		99,3
апрел	100,7	103,1	101,5	105,8	99,7	99,5	99,1	98,4
май	100,8	103,9	101,0	106,8	100,7	100,2	100,0	98,4
июн	100,2	104,1	100,1	106,9	100,6	100,8	99,8	98,3
Семоҳаи – 2		101,7		102,6		100,4		98,3
июл	100,4	104,6	100,7	107,7	100,0	100,8	100,1	98,3
август	98,6	103,1	97,5	105,0	100,4	101,2	100,2	98,5
сентябр	99,7	102,9	99,6	109,5	99,9	101,2	100,0	104,5
Семоҳаи -3		100,7		102,2		100,3		100,3
октябр	100,4	103,3	99,9	104,5	99,9	101,1	103,8	102,2
ноябри	100,7	104,0	100,7	105,2	101,2	102,3	100,0	102,3
декабри	100,2	104,3	100,6	105,8	99,9	102,2	99,4	101,6
семоҳаи 4		102,6		103,9		101,0		99,6
				с. 2023				
январ	100,5	100,5	100,8	100,8	100,6	100,6	99,4	99,4
феврал	100,4	100,9	100,7	101,7	100,1	101,8	100,0	99,3
март	100,9	101,8	101,7	103,4	99,9	100,3	100,1	99,4
семоҳаи-1		101,8		103,4		100,3		99,4

* - охири давра нисбат ба охири давраи гузашта

Дар моҳи марти соли 2023 нисбат ба моҳи феврали соли 2023 нархи молҳои озуқа (аз он ҷумла: бо машрубот) 101,7 фоизро ташкил дод.

Created by Universal Document Converter

Тағйироти индекси нархҳои гуруҳу намудҳои алоҳидаи молҳои озуқа
дар ҷадвали зер оварда шудааст:

(дар охири давра, бо ҳисоби фоиз)

	марти соли 2023			январ-марти с.2023 нисбат ба январ-марти с.2022
	феврали с.2023	марти с.2022	декабри с.2022	
маҳсулоти озуқаворӣ, якҷоя бо машрубот	101,7	105,1	103,4	105,4
гӯшт ва гӯшти мурғ	100,8	97,5	101,4	101,5
моҳӣ ва маҳсулоти моҳигӣ	100,0	127,4	101,0	111,8
равғани маска	100,0	104,8	100,0	100,0
равғани пахта	100,7	86,2	100,0	85,5
шир ва маҳсулоти ширӣ	102,9	128,9	103,5	111,5
тухм	109,1	116,9	95,5	112,7
шакар	100,0	99,3	92,0	107,8
орди навъи 1-уми гандумӣ (маҳалӣ)	100,2	94,2	94,1	107,1
макарон	100,0	126,2	100,0	116,6
биринҷи маҳалӣ	101,0	109,1	109,4	110,2
картошка	97,6	117,7	124,9	102,4
меваҷот	107,3	140,4	113,8	104,4
сабзавот	108,7	147,7	132,7	123,8

Дар моҳи марти соли 2023 нисбат ба моҳи феврали соли равон аз молҳои озуқавории мушоҳидашуда аз ҳама бештар молҳои зерин қимат шудааст: биринҷи миёнадонадонаи истеҳсоли ватанӣ- 3,8 фоиз, : биринҷи миёнадонадонаи истеҳсоли хориҷӣ – 3,8 фоиз, орди навъи якуми истеҳсоли ватанӣ аз гандуми қазоқи- 0,4 фоиз, гушти гов- 1,0 фоиз, гушти гӯсфанд-3,9 фоиз, гушти буз- 2,7 фоиз, ҳасиби ҷушонидашудаи ватанӣ-7,7 фоиз, ҳасиби «доктори» истеҳсоли хориҷӣ- 1,5 фоиз, шир- 3,3 фоиз, қаймоқи равғаннокиаш 25% - 13,7 фоиз, чаккаи хонагӣ- 16,4 фоиз, равғани пахта- 0,7 фоиз, карам-5,4 фоиз, бехпиёз- 6,0 фоиз, сабзи – 17,0 фоиз, бодринг-9,6 фоиз, турб-18,0 фоиз, қаламфури булғорӣ-15,0 фоиз,картошка- 2,4 фоиз, қайлаи помидор-37,6 фоиз, себ- 16,0 фоиз, ангур-38,4 фоиз, лимӯ-14,3 фоиз, анор-24,5 фоиз ва писта истеҳсоли ватанӣ – 5,9 фоиз.

Зимнан маводҳои озуқавории зерин арзон шуд: макорони қӯчқорак (ражки) истеҳсоли ватанӣ- 6,9 фоиз, гушти мурғ истеҳсоли ватанӣ- 2,5 фоиз, гушти мурғ истеҳсоли хориҷӣ- 3,1 фоиз ва рони мурғ(окорочка) истеҳсоли хориҷӣ- 3,9 фоиз

Сатҳи нархи миёнаи маҳсулоти алоҳидаи озуқа
дар сектори истеъмолӣ ба ҳисоби миёна

(дар охири давра, бо сомонӣ ва дирам, бо кг,литр)

	воҳиди ченак	март с.2023	феврал с.2023	январ с.2023	декабр с.2022
гӯшти гов	кг	63,24	62,63	62,90	60,79
равғани доғкардашуда	кг	25,00	25,00	25,00	25,00
равғани пахта	лт	18,61	18,47	18,61	18,61
шир	лт	6,20	6,07	6,07	5,25
шакар	кг	8,91	8,91	8,91	9,92
тухм	10 (дона)	12,36	12,36	13,36	14,11
орди навъи 1-уми (маҳалӣ)	кг	5,20	5,19	5,32	5,90
биринҷ	кг	13,68	13,18	12,07	10,68
картошка	кг	5,12	5,00	4,15	4,35
бехпиёз	кг	8,80	8,30	8,30	4,27
сабзӣ	кг	3,95	3,38	3,23	3,05
себ	кг	7,25	6,25	6,25	5,23
арақ	лт	40,00	40,00	40,00	39,00

Created by Universal Document Converter

Сохтори арзиши маҷмӯи озуқаворие, ки барои истеъмолот зарур аст, аз рӯи истеъмоли ҳақиқӣ (аз рӯи тадқиқи буҷаи хонаводаҳо дар соли 2022), дар моҳи мартии соли 2023 чунин аст:

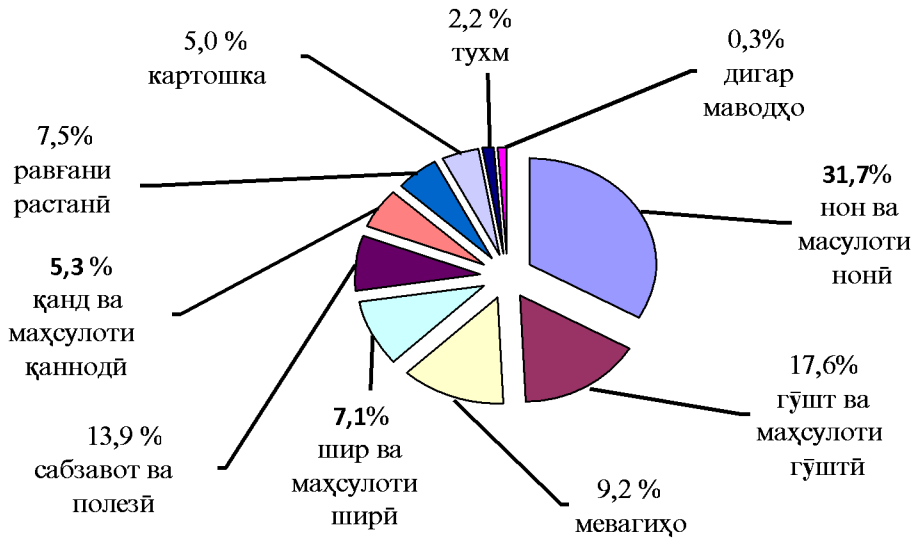

Нархи молҳои ғайриозуқа дар моҳи марти соли 2023 нисбат ба моҳи гузашта 99,9 фоизро ташкил дод.

Тағйироти нархи гуруҳҳои асосии молҳои ғайриозуқа

	марти соли 2023 нисбат ба			январ-марти с.2023 нисбат ба январ-марти с.2022
	феврал с.2023	марти с.2022	декабри с.2022	
Маҳсулоти ғайриозуқа	99,9	101,5	100,2	102,4
либос ва пойафзол	99,9	100,4	100,5	105,2
либос ва газвор	100,0	123,3	100,0	116,3
пойафзол	99,9	106,1	99,9	103,1
асбобҳои баркӣ - маишӣ	100,0	100,1	101,2	100,0
масолеҳи бинокорӣ	100,0	103,1	100,0	101,6
чиҳоз	100,0	103,1	100,0	103,6
маводи шӯстушӯйӣ	100,0	143,4	100,0	140,6
молҳои маданӣ	100,0	100,0	100,0	100,0
доруворӣ	100,0	110,9	100,0	103,4
бензин	100,0	36,5	102,8	41,4
рӯзномаҳо, маҷаллаҳо	100,0	100,0	100,0	100,0
молҳои атриёту косметикӣ	100,0	100,0	100,0	100,0

Дар моҳи марти соли 2023 нисбат ба моҳи марти соли 2022 аз молҳои ғайриозуқавории мушоҳидашуда аз ҳама бештар молҳои зерин арзон шудааст: шалвор(брюк)-и мардона аз матои нимпашмин- 6,8 фоиз, камзул (куртка) барои кудакони сини томактабӣ- 5,6 фоиз, сузишвории дизели (солярка) -0,5 фоиз ва нимботинкаи чармини мардона и истеҳсоли хориҷӣ- 3,3 фоиз.

Зимнан нархи гази моъе-11,1 фоиз қиммат шуд.

Created by Universal Document Converter

Нарху таърифаи хизмати пулакие, ки ба аҳолӣ расонида мешавад дар моҳи марти соли 2023 нисбат ба моҳи гузашта 100,1 фоизро ташкил дод.

Тағйироти нарху таърифаҳои
гуруҳҳои алоҳидаи хизматрасонии пулакӣ ба аҳолӣ

	марти соли 2023 нисбат ба			январ-марти с.2023 ба ҳисоби фоиз нисбат ба январ-марти с.2022
	феврали с.2023	марти с.2022	декабри с.2022	
Хизматрасонии пулакӣ ба аҳолӣ	100,1	103,5	99,4	102,5
аз он ҷумла:				
-маишӣ	100,0	111,3	100,0	105,2
-нақлиёт	100,0	122,8	100,0	100,0
-алоқа				
-манзилию коммуналӣ	100,4	102,2	97,9	101,9
-муассисаҳои томактабӣ	100,0	100,0	100,0	100,0
-тандурустӣ	100,0	102,7	100,0	102,7

Created by Universal Document Converter

1.4. БОЗОРИ МЕҲНАТ

1.4.1. БО КОР МАШҒУЛ БУДАНИ АҲОЛӢ

Шумораи қувваҳои корӣ[1] (аҳолии машғули кор ва бекорони расмӣ ба қайд гирифташуда) аз рӯи баҳои пешакӣ, моҳи феврали соли 2023-юм 951,5 ҳазор нафарро ташкил дод, ки аз ҷумлаи онҳо 935,2 ҳазор нафар (98,3 фоиз) дар соҳаҳои иқтисодиёт машғуланд ва 16,3 ҳазор нафар расмӣ мақоми бекорро гирифтанд, ки 1,7 фоизи шумораи қувваҳои кориро ташкил медиҳад.

Тағйироти шумораи қувваҳои корӣ дар солҳои 2022-2023 аз маълумоти ҷадвали зер аён аст:

	шумораи қувваҳои корӣ		*аз он ҷумла:*				*сатҳи бекории расмӣ ба қайд гирифташуда ба ҳисоби фоиз нисбат ба шумораи қувваҳои корӣ*
			аҳолии бо кор машғул		*шумораи бекорони расмӣ ба қайд гирифташуда*		
	ҳазор нафар	*ба ҳисоби фоиз нисбат ба ҳамин давраи соли гузашта*	*ҳазор нафар*	*ба ҳисоби фоиз нисбат ба ҳамин давраи соли гузашта*	*ҳазор нафар*	*ба ҳисоби фоиз нисбат ба ҳамин давраи соли гузашта*	
соли 2022							
январ	943,8	100,7	928,8	100,7	15,0	102,7	1,6
феврал	945,4	100,8	929,1	100,7	16,3	104,5	1,7
март	948,4	100,6	931,9	100,6	16,5	111,5	1,7
семоҳаи I	945,9	100,7	929,9	100,6	15,9	106,0	1,7
апрели	949,0	100,7	932,1	100,6	16,9	111,9	1,8
майи	950,2	101,0	933,0	100,8	17,2	112,4	1,8
июн	953,0	100,2	934,8	100,7	18,2	114,5	1,9
нимсолаи I	948,3	100,4	931,6	100,3	16,7	109,9	1,7
июл	948,7	100,7	930,5	100,5	18,2	113,7	1,9
август	967,4	102,7	949,2	102,5	18,2	113,0	1,9
сентябр	959,1	101,1	941,1	100,9	18,0	116,1	1,9
9-мох	951,7	100,8	934,5	100,6	17,2	111,7	1,8
октябр	951,9	100,2	933,5	100,0	18,4	113,6	1,9
ноябр	984,3	103,9	965,4	103,7	18,9	113,2	1,9
декабр	951,9	100,5	935,1	100,4	16,8	107,7	1,8
январ-декабр	954,4	101,0	937,0	100,8	17,4	111,5	1,8
соли 2023							
январ	948,2	100,5	932,1	100,4	16,1	107,3	1,7
феврал	951,5	100,6	935,2	100,7	16,3	100,0	1,7

Аз шумораи умумии аҳолии ба кор машғул шахсони дар рӯйхатбудаи кироякорон дар корхонаҳои ҳамаи шаклҳои моликият дар моҳҳои январ-феврали соли 2023 490,6 ҳазор нафар ё 52,1 фоизи шумораи умумии аҳолии машғулро ташкил дод. Шумораи дар рӯйхатбудаи кормандони кироя дар моҳҳои январ-феврали соли 2023 нисбат ба моҳҳои январ- феврали соли 2022-ум 1,4 фоиз зиёд шудааст.

Шумораи миёнаи кормандоне, ки ба онҳо музди маош ҳисоб карда шудааст, дар моҳҳои январ-феврали соли 2023-юм 177,7 ҳазор нафарро ташкил медиҳад, ки нисбати ҳамин давраи соли гузашта 1,1 фоиз зиёд шудааст.

Шумораи кормандони кироя дар намудҳои фаъолияти иқтисодии бахши воқеӣ дар моҳҳои январ- феврали соли 2023 нисбат ба моҳҳои январ-феврали соли 2022-ум 1,5 фоиз зиёд шуда, 338,9 ҳазор нафарро ташкил дод ва дар намудҳои фаъолияти иқтисодии бахши хизматрасонӣ низ 1,1 фоиз зиёд шуда, 151,7 ҳазор нафарро ташкил дод.

[1] Мафҳуми «аҳолии дар иқтисодиёт фаъол» мувофиқи қарори 19-умин Конференсияи байнал-милалии оморчиёни меҳнат «Резолютсия оид ба омори фаъолияти меҳнатӣ, шуғл ва қувваҳои кории истифодашуда» бекор карда шуд.

Created by Universal Document Converter

Шумораи кормандони рӯйхатии кироя ва вақти коркардашуда одам – соат аз рӯи намудҳои фаъолияти иқтисодӣ дар вилоят дар моҳҳои январ-феврали соли 2023

	шумораи кироякорони дар рӯйхатбуда, нафар	*ҳиссаи кормандон дар намудҳои фаъолият, ба ҳисоби фоиз*	*вақти коркардашуда одам-соат, ҳазор*
Ҳамагӣ аз рӯи намудҳои фаъолияти иқтисодӣ	490,6	X	60117,9
аз он ҷумла:			
Дар бахши воқеӣ	338,9	69,1	10025,4
Кишоварзӣ, хоҷагии ҷангал ва моҳипарварӣ	313,2	63,9	2864,6
Истихроҷи канданиҳои фоиданок	2,4	0,5	678,4
Истеҳсоли коркард	11,0	2,2	2727,1
Таъмини нерӯи барқ, газ, буғ ва хунуккунии ҳаво	4,0	0,8	1266,8
Таъминоти об, тозакунӣ, коркарди партовҳо ва дастрасии коркарди дуюмдараҷа	3,2	0,7	1007,3
Сохтмон	5,1	1,0	1481,2
Бахши хизматрасонӣ	151,7	30,9	50092,5
Савдои яклухт ва чакана, таъмири нақлиёти автомобилӣ ва мототсикл	4,1	0,8	1259,6
Нақлиёт ва хоҷагии анбор	2,6	0,5	824,3
Меҳмонхонаҳо ва тарабхонаҳо	0,6	0,1	201,1
Иттилоот ва алоқа	1,2	0,2	384,8
Фаъолияти молиявӣ ва суғурта	3,9	0,8	1177,0
Амалиёт бо амволи ғайриманқул	1,4	0,3	376,3
Фаъолияти касбӣ, илмӣ ва техникӣ	3,4	0,7	1129,7
Фаъолияти идоракунӣ ва ёрирасон	0,3	0,1	104,0
Идоракунии давлатӣ, мудофиа таъмини амният ва суғуртаи иҷтимоӣ	12,4	2,5	4012,0
Маориф	81,1	16,5	27511,4
Тандурустӣ ва хизматрасониҳои иҷтимоӣ ба аҳолӣ	36,3	7,4	11801,8
Фаъолият дар соҳаи санъат, ташкили чорабиниҳои хушдилкунанда ва истироҳат	2,2	0,4	718,0
Дигар хизматрасониҳо	2,2	0,4	592,5
Фаъолияти ташкилотҳо ва намояндагиҳои хориҷӣ (экстерриториалӣ)	-	-	-

Created by Universal Document Converter

Шуғли кормандони кироя аз рӯи намудҳои фаъолияти иқтисодӣ
дар моҳҳои январ-феврали соли 2023

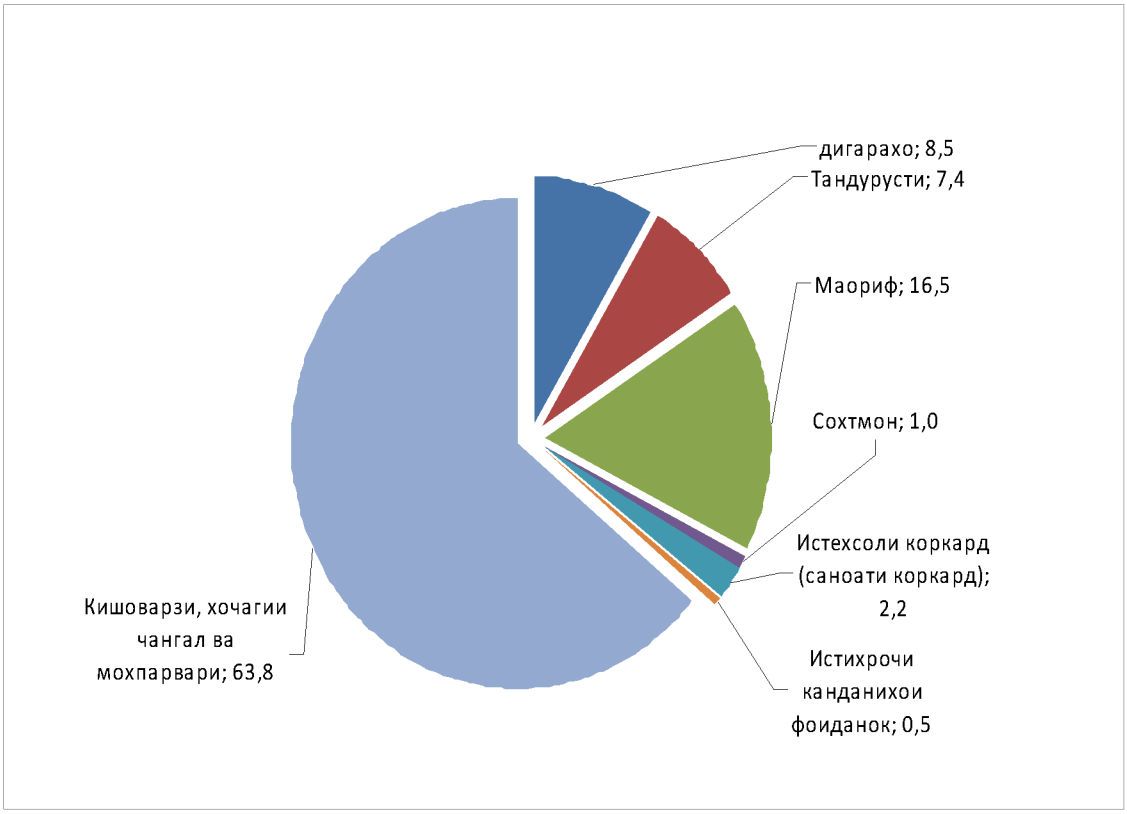

Created by Universal Document Converter

Шумораи кормандони рӯйхати кироя ва вақти коркардашуда одам-соат дар сатҳи шаҳру ноҳияҳои вилояти Хатлон дар моҳҳои январ-феврали соли 2023

	шумораи кироякорони дар рӯйхатбуда, нафар	*январ-феврали с.2023 нисбат ба январ-феврали с.2022 ба ҳисоби фоиз*	*вақти коркардашуда одам-соат, ҳазор*
ш.Бохтар	18,1	101,7	5541,5
н.Кӯшониён	34,9	101,7	3104,7
н.Вахш	25,4	104,1	2281,1
н.Хуросон	10,8	99,1	1534,8
н.Дӯстӣ	19,7	101,0	1604,3
н.Қӯбодиён	23,1	100,0	2279,9
н.Ҷ.Балхӣ	28,4	100,0	2975,7
н.А.Ҷомӣ	22,2	101,4	2163,8
н.Ҷайҳун	21,8	100,9	1683,3
н.Панҷ	21,7	99,5	1599,5
н.Шаҳритус	20,7	102,0	1828,3
н.Ёвон	30,5	99,0	3435,5
н.Н.Хусрав	8,7	114,5	741,1
ш.Левакант	6,8	101,5	1638,1
ш.Кӯлоб	24,3	102,5	6370,4
н.Муъминобод	11,9	100,8	1720,6
н.Восеъ	32,3	100,6	3219,1
н.Ҳамадонӣ	17,2	100,0	2017,2
н.Фархор	50,8	99,0	3075,8
н.Темурмалик	8,6	101,2	1286,1
н.Данғара	20,5	102,5	4254,6
н.Ховалинг	7,0	107,7	1507,2
н.Ш.Шоҳин	12,8	100,8	1298,0
н.Балҷувон	4,0	114,3	609,5
ш.Норак	8,4	112,0	2347,8
Дар вилоят	490,6	101,4	60117,9

Ба ғайр аз он, шумораи соҳибкорони инфиродӣ ҳамагӣ дар моҳҳои январ-феврали соли 2023-ум 3925 нафар, аз он ҷумла дар кишоварзӣ, шикор ва ҷангалпарварӣ, моҳипарварӣ 1377 нафар, саноати коркард 30 нафар, сохтмон 1060 нафар, савдои яклухт ва чакана, таъмири автомобилҳо, мотосиклҳо, молҳои маишӣ ва маводҳои истифодаи шахсӣ 538 нафар, меҳмонхонаҳо ва тарабхонаҳо 18 нафар, нақлиёт, хоҷагии анбор ва алоқа 184 нафар, ва дар дигар намудҳои фаъолият 718 нафарро ташкил намудааст, ки он ба шумораи кормандон дохил намешавад.

Дар ташкилоту муассисаҳои вилоятӣ ғайр аз кормандони расмӣ (штатӣ) қувваи корӣ дар шароити дучоякорӣ ва дар асоси қарордоду шартномаҳои хусусияти шахрвандию ҳуқуқидошта истифода бурда мешавад. Дар моҳи феврали соли 2023 дар

Created by Universal Document Converter

шароити дуҷоякорӣ ва дар асоси қарордоду шартномаҳои хусусияти шаҳрвандию ҳуқуқидошта 3,9 ҳазор нафар кор кард, ки ин 2,2 фоизи шумораи ҷойҳои ишғолшудаи кориро ташкил медиҳад.

Шумораи кормандоне, ки дар шароити дуҷоякорӣ ва бо қарордоди хусусияти шаҳрвандию ҳуқуқидошта кор кардаанд

	шумораи аҳолии машғул, ки дар шароити дуҷоякорӣ ва бо қарордод кор мекунанд, нафар	*фоизи дуҷоякорон ва шахсони бо қарордод фаъолиятдошта нисбат ба шумораи ҷойҳои кори ишғолшуда*
соли 2022		
январ	3893	2,2
феврал	4274	2,4
март	4247	2,4
апрел	4404	2,5
май	5162	2,8
июн	4073	2,2
июл	3457	2,3
август	3802	2,1
сентябр	4332	2,2
октябр	4760	2,5
ноябр	4930	2,6
декабр	4716	2,6
соли 2023		
январ	2272	1,3
феврал	3927	2,2

Шумораи кормандоне, ки дар шароити дуҷоякорӣ ва бо қарордоди хусусияти шаҳрвандию ҳуқуқидошта кор кардаанд, аз рӯи намудҳои фаъолияти иқтисодӣ дар моҳи феврали соли 2023 кор кардаанд

	шумораи кормандоне, ки дар шароити дуҷоякорӣ ва бо қарордод кор кардаанд, нафар	*фоизи дуҷоякорон ва шахсони бо қарордод фаъолиятдошта нисбат ба шумораи ҷойҳои кори ишғолшуда*
Ҳамагӣ аз рӯи намудҳои фаъолияти иқтисодӣ	3927	2,2
аз он ҷумла:		
Дар бахши воқеӣ	644	1,9
Кишоварзӣ, хоҷагии ҷангал ва моҳипарварӣ	92	1,1
Истихроҷи канданиҳои фоиданок	14	0,7
Истеҳсоли коркард	70	0,8
Таъмини нерӯи барқ, газ, буғ ва хунуккунии ҳаво	26	0,7
Таъминоти об, тозакунӣ, коркарди партовҳо ва дастрасии коркарди дуюмдараҷа	88	2,9
Сохтмон	354	6,4
Бахши хизматрасонӣ	3283	2,3

Created by Universal Document Converter

	шумораи кормандоне, ки дар шароити дучоякорӣ ва бо қарордод кор кардаанд, нафар	*фоизи дучоякорон ва шахсони бо қарордод фаъолиятдошта нисбат ба шумораи ҷойҳои кори ишғолшуда*
Савдои яклухт ва чакана, таъмири нақлиёти автомобилӣ ва мототсикл	38	1,0
Нақлиёт ва хоҷагии анбор	37	1,5
Меҳмонхонаҳо ва тарабхонаҳо	2	0,3
Иттилоот ва алоқа	58	4,8
Фаъолияти молиявӣ ва суғурта	422	10,8
Амалиёт бо амволи ғайриманқул	19	1,7
Фаъолияти касбӣ, илмӣ ва техникӣ	118	3,0
Фаъолияти идоракунӣ ва ёрирасон	6	2,0
Идоракунии давлатӣ, мудофиа таъмини амният ва суғуртаи иҷтимоӣ	637	5,1
Маориф	1243	1,5
Тандурустӣ ва хизматрасониҳои иҷтимоӣ ба аҳолӣ	486	1,4
Фаъолият дар соҳаи санъат, ташкили чорабиниҳои хушдилкунанда ва истироҳат	83	3,9
Дигар хизматрасониҳо	134	5,6
Фаъолияти ташкилотҳо ва намояндагиҳои хориҷӣ (экстерриториалӣ)	-	-

Created by Universal Document Converter

Шумораи кормандони дар рӯйхатбудаи кироякор дар шаҳру ноҳияҳои вилояти Хатлон дар моҳҳои январ-феврали солҳои 2022-2023 чунин аст
ҳазор нафар

	шумораи кироякорони дар рӯйхатбуда, дар солҳои		шумораи аслан кормандон дар солҳои	
	с.2022	с.2023	с.2022	с.2023
Вилояти Хатлон	484,0	490,6	175,8	177,7
ш.Бохтар	17,8	18,1	16,5	16,8
н.Кӯшониён	34,3	34,9	8,9	8,7
н.Вахш	24,4	25,4	7,0	7,0
н.Хуросон	10,9	10,8	5,1	5,0
н.Дӯстӣ	19,5	19,7	4,8	4,7
н.Қубодиён	23,1	23,1	6,0	5,9
н.Ҷ.Балхӣ	28,4	28,4	8,9	8,9
н.А.Ҷомӣ	21,9	22,2	5,9	5,9
н.Ҷайҳун	21,6	21,8	5,3	5,2
н.Панҷ	21,8	21,7	5,4	5,3
н.Шаҳритус	20,3	20,7	5,7	5,9
н.Ёвон	30,8	30,5	10,6	10,4
н.Н.Хусрав	7,6	8,7	1,9	1,9
ш.Левакант	6,7	6,8	4,7	5,2
ш.Кӯлоб	23,7	24,3	18,2	18,4
н.Муъминобод	11,8	11,9	4,8	4,8
н.Восеъ	32,1	32,3	9,4	9,5
н.М.С.А.Ҳамадонӣ	17,2	17,2	6,0	6,1
н.Фархор	51,3	50,8	8,4	8,4
н.Темурмалик	8,5	8,6	3,6	3,6
н.Данғара	20,0	20,5	11,3	11,8
н.Ховалинг	6,5	7,0	4,3	4,4
н.Ш.Шоҳин	12,7	12,8	4,3	4,3
н.Балҷувон	3,5	4,0	2,2	2,3
ш.Норак	7,5	8,4	6,4	7,2

Created by Universal Document Converter

Шумораи кормандони руйхати кироя ва вақти коркардашуда
одам - соат аз рӯи намудҳои фаъолияти иқтисодӣ
дар вилояти Хатлон дар моҳҳои январ-феврали соли 2023

	шумораи кироякорони дар рӯйхатбуда, ҳазор нафар	таносуб дар соҳаҳо, ба ҳисоби фоиз	вақти коркардашуда одам-соат дар моҳҳои январ-феврали соли 2023, ҳазор соат
Ҳамагӣ аз рӯи намудҳои фаъолияти иқтисодӣ	490,6	Х	60117,9
аз он ҷумла			
Дар бахши воқеӣ	338,9	69,1	10025,4
Кишоварзӣ, хоҷагии ҷангал ва моҳипарварӣ	313,2	63,9	2864,6
Истихроҷи канданиҳои фоиданок	2,4	0,5	678,4
Саноати коркард	11,0	2,2	2727,1
Таъмини нерӯи барқ, газ, буғ ва хунуккунии ҳаво	4,0	0,8	1266,8
Таъминоти об, тозакунӣ, коркарди партовҳо ва дастрасии коркарди дуюмдараҷа	3,2	0,7	1007,3
Сохтмон	5,1	1,0	1481,2
Бахши хизматрасонӣ	151,7	30,9	50092,5
Савдои яклухт ва чакана, таъмири нақлиёти автомобилӣ ва мототсикл	4,1	0,8	1259,6
Нақлиёт ва хоҷагии анбор	2,6	0,5	824,3
Меҳмонхонаҳо ва тарабхонаҳо	0,6	0,1	201,1
Иттилоот ва алоқа	1,2	0,2	384,8
Фаъолияти молиявӣ ва суғурта	3,9	0,8	1177,0
Амалиёт бо амволи ғайриманқул	1,4	0,3	376,3
Фаъолияти касбӣ, илмӣ ва техникӣ	3,4	0,7	1129,7
Фаъолияти идоракунӣ ва ёрирасон	0,3	0,1	104,0
Идоракунии давлатӣ, мудофиа таъмини амният ва суғуртаи иҷтимоӣ	12,4	2,5	4012,0
Маориф	81,1	16,5	27511,4
Тандурустӣ ва хизматрасониҳои иҷтимоӣ ба аҳолӣ	36,3	7,4	11801,8
Фаъолият дар соҳаи санъат, ташкили чорабиниҳои хушдилкунанда ва истироҳат	2,2	0,4	718,0
Дигар хизматрасониҳо	2,2	0,4	592,5
Фаъолияти ташкилотҳо ва намояндагиҳои хориҷӣ	-	-	-

Created by Universal Document Converter

Оиди таъсиси ҷойҳои нави корӣ дар вилояти Хатлон
дар моҳҳои январ-феврали соли 2023
(ҷой)

	Ҳамагӣ	аз он ҷумла	
		шахсони ҳуқуқӣ дар корхона ва ташкилотҳо	шахсони воқеӣ
Вилояти Хатлон	3925		3925
ш.Бохтар	143		143
н.Кӯшониён	115		115
н.Вахш	80		80
н.Хуросон	-		-
н.Дӯстӣ	146		146
н.Қубодиён	125		125
н.Ҷ.Балхӣ	122		122
н.А.Ҷомӣ	115		115
н.Ҷайҳун	283		283
н.Панҷ	-		-
н.Шаҳритус	462		462
н.Ёвон	327		327
н.Н.Хусрав	160		160
ш.Левакант	17		17
ш.Кӯлоб	172		172
н.Муъминобод	130		130
н.Восеъ	195		195
н.М.С.А.Ҳамадонӣ	295		295
н.Фархор	497		497
н.Темурмалик	39		39
н.Данғара	372		372
н.Ховалинг	70		70
н.Ш.Шоҳин	-		-
н.Балҷувон	15		15
ш.Норак	45		45

Дар моҳҳои январ-феврали соли 2023 ба миқдори 3925 ҷойҳои нави корӣ таъсис дода шудааст. 3925 ҷойҳои нави кории таъсис додашуда 1370 доимӣ, 1160 мавсимӣ, мувақатӣ 1395 ҷой мебошад.

Created by Universal Document Converter

1.4.3.ТАЪСИСИ ҶОЙҲОИ НАВИ КОРӢ

Дар моҳҳои январ-феврали соли 2023 аз тарафи шахсони воқеӣ 3925 ҷойҳои нав, иловагӣ ва барқароршудаи корӣ таъсис дода шуда, ҳамчунин – 1073 ҷойи корӣ барҳам дода шудааст. Салдои таъсис ва барҳамхурии ҷойҳои корӣ дар моҳҳои январ-феврали соли 2023-ум +2852 ҷойро ташкил дод.

Таъсиси ҷойҳои нав, иловагӣ ва барқароршудаи корӣ аз тарафи шахсони воқеӣ дар моҳҳои январ-феврали соли 2023

Дар моҳҳои январ-феврали соли 2023 аз тарафи шахсони воқеӣ – 3925 ҷойҳои нави корӣ таъсис дода шуд, ки аз онҳо аз ҳисоби соҳибкороне, ки дар асоси патент фаъолият мекунанд 392 ҷой (10,0 фоиз), аз ҳисоби соҳибкороне, ки бо шаҳодатнома фаъолият мекунанд – 242 ҷой (6,2 фоиз), дар хоҷагиҳои деҳқонӣ (оилавӣ) - 728 ҷой (18,5 фоиз) ва дар хоҷагиҳои наздиҳавлигии ёрирасон ва фаъолиятҳои ғайрирасмии бе тартиб додани ҳуҷҷати тасдиққунанда дар хонаводаҳо 2368 ҷой (60,3 фоиз) мебошанд. Аз шумораи умумии ҷойҳои корӣ таъсис дода шуда 1371 ҷой (34,9 фоиз) дар кишоварзӣ 1060 ҷой дар сохтмон (27,0 фоиз), 497 ҷой дар савдо (12,7 фоиз), 184 ҷой дар нақлиёт, хоҷагии анбор ва алоқа (4,7 фоиз) ва дар дигар намудҳои фаъолияти иқтисодӣ 813 ҷойҳои нави корӣ (20,7фоиз) таъсис дода шуд.

Дар қиёс ба моҳҳои январ-феврали соли 2022 аз тарафи шахсони воқеӣ шумораи ҷойҳои кори доимӣ, иловагӣ ва барқароршуда 27,5 фоиз ё ин ки 1486 ҷойи корӣ кам таъсис дода шудааст.

Created by Universal Document Converter

Шумораи ҷойҳои нав, иловагӣ ва барқароршудаи кории таъсис дода шуда аз тарафи шахсони воқеӣ, аз рӯи намудҳои фаъолияти иқтисодӣ дар моҳҳои январ-феврали солҳои 2022-2023

	таъсиси ҷойҳои нав, иловагӣ ва барқароршудаи корӣ аз тарафи шахсони воқеӣ, ҷой		с.2023 нисбат ба с.2022 ба ҳисоби фоиз
	2022	*2023*	
Ҳамагӣ аз рӯи намудҳои фаъолияти иқтисодӣ	5411	3925	72,5
аз он ҷумла:			
Дар бахши воқеӣ	3717	2491	79,9
Кишоварзӣ, шикор ва ҷангалпарварӣ	2291	1371	59,8
Моҳипарварӣ	6	6	100,0
Саноати истихроҷи маъданҳои кухӣ ва коркарди конҳо	-	17	-
Саноати коркард	22	30	136,4
Нерӯи барқ, газ ва таъминоти об	-	7	-
Сохтмон	1398	1060	75,8
Бахши хизматрасонӣ	1694	1434	84,7
Савдои яклухт ва чакана	766	497	64,9
Таъмири автомобилҳо, мототсиклҳо, молҳои маишӣ ва маводи истифодаи шахсӣ	21	41	195,2
Меҳмонхонаҳо	16	6	37,5
Тарабхонаҳо (ошхона, чойхона, бар, кафе, хӯроки умумӣ)	47	12	25,5
Нақлиёт, хоҷагии анбор ва алоқа	113	184	162,8
Амалиёт бо амволи ғайриманқул, иҷора ва фаъолияти тиҷоратӣ	-	-	-
Маориф	2	-	-
Тандурустӣ	-	-	-
Дигар хизматҳои коммуналӣ, иҷтимоӣ ва шахсӣ	729	694	95,2

[1]Дар асоси қарори Ҳукумати Ҷумҳурии Тоҷикистон аз 9 феврали соли 2016 №57 “Дар бораи қоидаҳои баҳисобгирии ҷойҳои кори мавҷуда, барқароршуда ва нав дар соҳаҳои иқтисодии Ҷумҳурии Тоҷикистон, ки аз тарафи шахсони воқеӣ таъсис дода мешавад”.

Created by Universal Document Converter

Шумораи ҷойҳои нав, иловагӣ ва барқароршудаи кории таъсис дода шуда аз тарафи шахсони воқеӣ, дар сатҳи шаҳру ноҳияҳои вилояти Хатлон дар моҳҳои январ-феврали солҳои 2022-2023

	таъсиси ҷойҳои нав, иловагӣ ва барқароршудаи корӣ аз тарафи шахсони воқеӣ, ҷой		с.2023 нисбат ба с.2022 бо ҳисоби фоиз
	2022	*2023*	
ш.Бохтар	138	143	103,6
н.Кӯшониён	100	115	115,0
н.Вахш	56	80	142,9
н.Хуросон	200	-	-
н.Дӯстӣ	760	146	19,2
н.Қубодиён	97	125	128,9
н.Ҷ.Балхӣ	769	122	15,9
н.А.Ҷомӣ	155	115	74,2
н.Ҷайҳун	270	283	166,5
н.Панҷ	34	-	-
н.Шаҳритус	451	462	102,4
н.Ёвон	424	327	77,1
н.Н.Хусрав	144	160	111,1
ш.Левакант	30	17	56,7
ш.Кӯлоб	331	172	52,0
н.Муъминобод	127	130	102,4
н.Восеъ	190	195	102,6
н.М.С.А.Ҳамадонӣ	169	295	174,6
н.Фархор	394	497	126,1
н.Темурмалик	55	39	70,9
н.Данғара	335	372	111,0
н.Ховалинг	116	70	60,3
н.Ш.Шоҳин	-	-	-
н.Балҷувон	15	15	100,0
ш.Норак	51	45	88,2
Ҳамагӣ дар вилоят	5411	3925	72,5

Created by Universal Document Converter

Барҳамхурии ҷойҳои корӣ аз тарафи шахсони воқеӣ
дар моҳҳои январ-феврали соли 2023

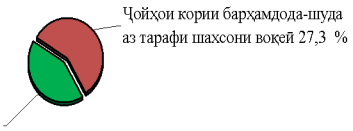

Шумораи ҷойҳои нав, иловагӣ ва барқароршудаи корӣ, барҳамхӯрии ҷойҳои корӣ ва салдои таъсис ва барҳамхӯрии ҷойҳои корӣ аз тарафи шахсони воқеӣ,
дар сатҳи шаҳру ноҳияҳои вилояти Хатлон дар моҳҳои январ-феврали соли 2023

	таъсиси ҷойҳои нав, иловагӣ ва баркароршудаи корӣ аз тарафи шахсони воқеӣ, ҷой	*ҳамагӣ ҷойҳои кории барҳамдодашуда аз тарафи шахсони воқеӣ, ҷой*	*салдои ҳаракати ҷойҳои корӣ(+,-),аз тарафи шахсони воқеӣ, воҳид*
ш.Бохтар	143	65	78
н.Кӯшониён	115	32	83
н.Вахш	80	35	45
н.Хуросон	-	-	-
н.Дӯстӣ	146	135	11
н.Қубодиён	125	43	82
н.Ҷ.Балхӣ	122	35	87
н.А.Ҷомӣ	115	-	115
н.Ҷайҳун	283	-	283
н.Панҷ	-	-	-
н.Шаҳритус	462	209	253
н.Ёвон	327	-	327
н.Н.Хусрав	160	-	160
ш.Левакант	17	6	11
ш.Кӯлоб	172	58	114
н.Муъминобод	130	18	112
н.Восеъ	195	51	144
н.М.С.А.Ҳамадонӣ	295	32	263
н.Фархор	497	302	195
н.Темурмалик	39	17	22
н.Данғара	372	-	372
н.Ховалинг	70	27	43
н.Ш.Шоҳин	-	-	-
н.Балҷувон	15	8	7
ш.Норак	45	-	45
Ҳамагӣ дар вилоят	3925	1073	2852

Created by Universal Document Converter

Оиди ҷойҳои кории холӣ дар шаҳру ноҳияҳои
вилояти Хатлон дар моҳи марти соли 2023
(аз рӯи маълумотҳои Агентии шуғли аҳолии вилояти Хатлон)

	ҳамагӣ	саноат	сохт-мон	кишо-варзӣ	нақ-лиёт ва алоқа	маориф ва фарҳанг	танду-рустӣ	савдо ва хизмат-расонӣ	манзи-лию ком-мунал ӣ	дигар соҳаҳо
Ҳамагӣ дар вилоят	2839	366	17	128	78	351	791	-	118	990
ш.Бохтар	142	-	-	2	38	12	2	-	24	64
н.Кӯшониён	106	-	-	-	-	18	46	-	-	42
н.Вахш	189	-	-	-	-	-	98	-	-	91
н.Хуросон	183	-	-	102	6	35	27	-	-	13
н.Дӯстӣ	88	-	-	-	-	11	10	-	9	58
н.Қубодиён	138	-	-	4	5	40	37	-	2	50
н.Ҷ.Балхӣ	50	-	-	-	-	13	19	-	-	18
н.А.Ҷомӣ	85	-	-	-	-	29	18	-	-	38
н.Ҷайҳун	53	-	-	-	-	13	9	-	-	31
н.Панҷ	73	-	-	-	-	5	-	-	-	68
н.Шаҳритус	145	-	5	-	-	7	11	-	5	117
н.Ёвон	255	128	-	12	17	20	36	-	14	28
н.Н.Хусрав	116	-	-	-	-	10	46	-	-	60
ш.Левакант	78	41	-	-	-	5	-	-	-	32
ш.Кӯлоб	120	-	-	-	-	-	102	-	13	5
н.Муъминобод	116	-	-	-	-	6	58	-	-	52
н.Восеъ	104	3	-	4	8	2	62	-	8	17
н.М.С.А.Ҳамадонӣ	81	-	8	-	-	53	10	-	3	7
н.Фархор	71	1	-	-	3	8	22	-	7	30
н.Темурмалик	34	-	-	-	-	-	-	-	-	34
н.Данғара	264	129	-	4	-	19	35	-	-	77
н.Ховалинг	73	-	-	-	-	16	31	-	-	26
н.Ш.Шоҳин	114	11	4	-	-	17	63	-	-	19
н.Балҷувон	28	-	-	-	-	8	14	-	1	5
ш.Норак	133	53	-	-	1	4	35	-	32	8

Created by Universal Document Converter

ОИДИ ТАШКИЛ ВА ГУЗАРОНИДАНИ ЯРМАРКАҲОИ ҶОЙҲОИ КОРИИ ХОЛӢ ВА БО КОРТАЪМИНКУНИИ ШАҲРВАНДОН АЗ РӮИ МАЪЛУМОТҲОИ АГЕНТИИ ШУҒЛИ АҲОЛИИ ВИЛОЯТИ ХАТЛОН ДАР МОҲҲОИ ЯНВАР- МАРТИ СОЛИ 2022

	Нақшаи гузаронидани ярмаркаҳо	шумораи ярмаркаҳо		шумораи корхонаҳои иштирок-намуда		ҷойҳои холии кор пешниҳод-шуда		ба ҷои кор роҳхат гирифтаанд		бо кор таъмин шуданд	
		дар 1 моҳ	аз ав-вали сол	дар 1 моҳ	аз ав-вали сол	дар 1 моҳ	аз ав-вали сол	дар 1моҳ	аз ав-вали сол	дар 1моҳ	аз ав-вали сол
Вилояти Хатлон	302	25	118	369	1501	2929	2663	663	2104	459	1486
ш.Бохтар	13	1	4	13	64	140	114	50	117	35	85
н. Кӯшониён	13	1	4	14	42	106	170	27	68	24	50
н.Вахш	12	1	4	19	52	217	120	21	70	9	17
н.Хуросон	12	1	5	16	48	183	195	13	48	11	32
н.Дӯстӣ	12	1	4	17	74	88	52	9	27	9	26
н.Қубодиён	12	1	5	14	58	135	148	38	116	21	66
н.Ҷ.Балхӣ	12	1	4	11	32	65	99	22	74	15	53
н.А.Ҷомӣ	12	1	4	11	36	87	70	27	90	21	53
н.Ҷайҳун	12	1	5	23	109	71	80	60	250	22	120
н.Панҷ	12	1	5	20	111	75	68	40	133	28	83
н.Шаҳритус	12	1	5	15	47	145	96	38	125	25	80
н.Ёвон	12	1	5	6	62	220	207	14	76	10	57
н.Н.Хусрав	12	1	5	16	84	119	-	25	114	25	114
ш.Левакант	12	1	4	13	46	78	97	19	57	16	40
ш.Кӯлоб	12	1	5	12	36	98	84	13	58	13	43
н.Муъминобод	12	1	5	17	41	116	164	15	36	13	31
н.Восеъ	12	1	5	18	83	114	130	13	53	11	32
н.Ҳамадонӣ	12	1	5	11	52	81	60	11	37	11	37
н.Фархор	12	1	5	18	49	65	40	20	66	20	66
н.Темурмалик	12	1	5	13	47	66	24	22	66	22	66
н.Данғара	12	1	5	15	90	264	276	14	88	13	79
н.Ховалинг	12	1	5	10	47	83	85	85	120	18	53
н.Ш.Шоҳин	12	1	5	18	58	114	108	14	48	14	48
н.Балҷувон	12	1	5	16	73	66	35	27	83	27	61
ш.Норак	12	1	5	13	60	133	141	26	84	26	84

Created by Universal Document Converter

1.4.2. ТАЛАБОТ ВА ПЕШНИҲОД БА ҚУВВАИ КОРӢ

Дар охири моҳи феврали соли 2023 дар Раёсати Агентии меҳнат ва шуғли аҳолӣ дар вилоят 23687 ҳазор нафар корталаб дар қайд буд, ки нисбат ба ҳамин давраи соли 2022-ум 10,9 фоиз ва нисбати моҳи январи соли 2023-ум 2,4 фоиз зиёд шудааст. Дар моҳи феврали соли 2023-юм 2759 ҳазор нафар муроҷиаткарда барои таъмини кор дар қайди Раёсати Агентии меҳнат ва шуғли аҳолӣ дар вилоят гирифта шуда (нисбат ба ҳамин давраи соли 2022-ум 26,6 фоиз кам мебошад), 1675 ҳазор нафар бекорон бо кор таъмин карда шудаанд (60,7 фоизи дар қайд гузошташудаи муроҷиаткардаҳо барои таъмини кор), ки нисбат ба ҳамин давраи соли гузашта 0,4 фоиз кам шудааст.

	Шаҳрвандони қобили меҳнати бекори корталаб дар охири давра дар қайд буда, нафар		*шумораи шаҳрвандони муроҷиаткардаи дар қайди ҳадамоти шуғли аҳолӣ барои таъмини кор гузошта шуда, нафар*		*ҳадамоти шуғли аҳолӣ бо кор таъмин кардааст, нафар*	
	ҳамагӣ	*аз ҷумла занҳо*	*ҳамагӣ*	*аз ҷумла занҳо*	*ҳамагӣ*	*аз ҷумла занҳо*
соли 2022						
январ	20002	9637	2080	1025	1362	724
феврал	21366	10870	3759	2112	1681	761
март	21404	11120	5204	2795	2612	1292
семоҳаи I	20924	10542	3681	1977	1885	926
апрел	22191	11200	3440	1358	1973	967
май	22759	11236	3454	1513	2067	1083
июн	24165	12045	4861	2474	2920	1391
нимсолаи I	21981	11018	3800	1879	2102	1036
июл	24394	12219	2583	1274	1832	870
август	24298	12037	3378	1695	2830	1507
сентябр	24464	12219	4351	2353	3377	1772
9 моҳ	25467	11398	3679	1844	2295	1152
октябр	24998	12352	2782	1500	1781	959
ноябр	25279	12286	3057	1351	2105	1054
декабр	23538	11508	3369	1816	2422	1318
январ- декабр	23238	11561	3526	1772	2247	1142
соли 2023						
январ	23130	11452	2116	1116	1208	681
феврал	23687	11702	2759	1382	1675	797

Шумораи ҷойҳои холии кор, ки корхонаҳо ба Раёсати Агентии меҳнат ва шуғли аҳолӣ дар охири моҳи феврали соли 2023 пешниҳод кардаанд, нисбат ба ҳамин давраи соли 2022-ум 5,1 фоиз зиёд шуда, 2949 ҷойро ташкил додаанд. Шумораи ҷойҳои холии корӣ арзшуда нисбат ба моҳи январи соли 2023-ум 10,9 фоиз зиёд шудааст. Сарборӣ ба як ҷои холии кории арзшуда 8,0 нафарро ташкил дод (дар моҳи феврали соли 2022-ум 7,6 нафар буд).

1.4.4. БЕКОРӢ
БЕКОРОНИ РАСМӢ БА ҚАЙД ГИРИФТАШУДА

Шумораи бекорони дар Раёсати Агентии меҳнат ва шуғли аҳолӣ дар вилояти Хатлон расмӣ ба қайд гирифташуда дар охири моҳи феврали соли 2023-юм 16283 нафарро ташкил карда, нисбат ба моҳи феврали соли 2022-ум 0,2 фоиз кам шудааст. Аз ҷумлаи бекорони ба қайд гирифташуда занон 9,4 фоиз (6985 ҳазор нафар) Сатҳи бекории расмӣ ба қайд гирифташуда 1,7 фоизи қувваи кориро ташкил кард.

Created by Universal Document Converter

	Шумораи бекорони расмӣ эътирофшуда дар охири моҳ, нафар	*аз он ҷумла*		*сокинони деҳот, нафар*		*аз рӯи бекорӣ кӯмакпулӣ таъин карда шудааст, нафар*
		занон	*шахсони 15-29 сола*	*ҳамагӣ*	*занон*	
соли 2022						
январ	14972	7260	9738	10960	4453	171
феврал	16316	7711	10061	10554	4546	333
март	16546	8114	9973	11716	5455	541
апрел	16870	8020	10966	12356	5313	507
май	17186	7874	11071	12467	5223	341
июн	18217	8377	11855	13127	5361	262
июл	18267	8504	12015	12951	5450	365
август	18163	8287	12199	12397	4903	361
сентябр	17992	8202	12240	13233	5336	567
октябр	18448	8427	12289	13123	5393	325
ноябр	18878	8281	12336	11863	5306	305
декабр	16760	7160	11148	11597	4721	624
соли 2023						
январ	16063	6937	10371	10974	4477	137
феврал	16283	6985	10905	11406	4524	162

Дар тадбирҳои қабулшуда ҳимояи иҷтимоии бекорони ба қайд гирифташуда ва баланд бардоштани қобилияти рақобати онҳо дар бозори меҳнат ба назар гирифта шудааст: тайёрии касбӣ, таълим ва такмили ихтисос, ташкили ҷойҳои кории ҷамъиятии музднок.

Тадбирҳои оид ба кӯмаки иҷтимоии бекорони расмӣ ба қайд гирифташуда

	дар охири моҳи феврали с.2022			дар охири моҳи феврали с.2023		
	ҳамагӣ, нафар	аз он ҷумла		ҳамагӣ, нафар	аз он ҷумла	
		занон	ашхоси 15-29 сола		занон	ашхоси 15-29 сола
Шумораи бекорони расмӣ ба қайд гирифташуда дар охири моҳ	16316	7711	10061	16283	6985	10905
аз он ҷумла:						
-кӯмак таъин карда шудааст	7906	96	х	8243	85	х
- ба тайёрии касбӣ фиристода шудааст	1629	969	х	53	36	х
- аз шумораи таълими касбӣ гузашта ҳамагӣ бо кор таъмин карда шуданд	7	7	х	-	-	х
Ба корҳои ҷамъиятии музднок ҷалб карда шудаанд	282	157	х	152	61	х

1.5. САТҲИ ЗИНДАГӢ, МУЗДИ МЕҲНАТ

1.5.1. ҲАҚҚИ МЕҲНАТ

Музди миёнаи ҳармоҳаи номиналии меҳнат, ки ба кормандони кироякор пардохта шуд, дар моҳҳои январ-феврали соли 2023 ба андозаи 1469,29 сомонӣ буда, музди меҳнат нисбат ба моҳҳои январ-феврали соли 2022-ум 21,5 фоиз зиёд шуда, нисбат ба моҳи январи соли 2023-ум бошад, 0,4 фоиз кам шудааст.

Музди ҳадди ақал 600 сомониро ташкил медиҳад.

Created by Universal Document Converter

.5. САТҲИ ФОНДИ МУЗДИ МЕҲНАТ ВА МУЗДИ КОР
1.5.1. ФОНДИ МУЗДИ МЕҲНАТИ ВИЛОЯТИ ХАТЛОН

	фонди музди меҳнати ҳармоҳаи пардохтшудаи кор		
	январ-феврали. 2022 ҳазор сомонӣ	январ-феврали с.2023 ҳазор сомонӣ	январ-феврали с. 2023 нисбат ба январ-февралис.2022 ба ҳисоби фоиз
Ҳамагӣ аз рӯи намудҳои фаъолияти иқтисодӣ	425237,8	522094,0	122,8
аз он ҷумла			
Дар бахши воқеӣ	97245,1	123754,3	127,3
Кишоварзӣ, хоҷагии ҷангал ва моҳипарварӣ	11365,0	12996,4	114,4
Истихроҷи канданиҳои фоиданок	7907,9	10394,1	131,4
Саноати коркард	33116,4	39688,4	119,8
Таъмини нерӯи барқ, газ, буғ ва хунуккунии ҳаво	24317,1	30028,4	123,5
Таъминоти об, тозакунӣ, коркарди партовҳо ва дастрасии коркарди дуюмдараҷа	5591,1	6329,9	113,2
Сохтмон	14947,6	24317,1	162,7
Бахши хизматрасонӣ	327992,7	398339,7	121,4
Савдои яклухт ва чакана, таъмири нақлиёти автомобилӣ ва мототсикл	7059,4	8155,0	115,5
Нақлиёт ва хоҷагии анбор	6397,0	7110,3	111,2
Меҳмонхонаҳо ва тарабхонаҳо	567,3	873,9	154,0
Иттилоот ва алоқа	2718,5	3060,7	112,6
Фаъолияти молиявӣ ва суғурта	21391,9	26109,3	122,1
Амалиёт бо амволи ғайриманқул	2580,1	3112,2	120,6
Фаъолияти касбӣ, илмӣ ва техникӣ	7909,0	9120,8	115,3
Фаъолияти идоракунӣ ва ёрирасон	614,6	578,3	94,1
Идоракунии давлатӣ, мудофиа таъмини амният ва суғуртаи иҷтимоӣ	26793,0	31319,0	116,9
Маориф	177152,3	219971,2	124,2
Тандурустӣ ва хизматрасониҳои иҷтимоӣ ба аҳолӣ	63740,1	75657,5	118,7
Фаъолият дар соҳаи санъат, ташкили чорабиниҳои хушдилкунанда ва истироҳат	4836,9	5473,7	113,2
Дигар хизматрасониҳо	6232,6	7797,8	125,1
Фаъолияти ташкилотҳо ва намояндагиҳои хориҷӣ	-	-	-

Created by Universal Document Converter

Фонди музди меҳнат дар шаҳру ноҳияҳои вилояти Хатлон
дар моҳҳои январ-феврали солҳои 2022-2023

	фонди музди меҳнати ҳармоҳаи пардохтшудаи кор		
	январ-феврали с. 2022 ҳазор сомонӣ	январ-феврали с. 2023 ҳазор сомонӣ	январ-феврали с. 2023 нисбат январ-феврали с. 2022 ба ҳисоби фоиз
Вилояти Хатлон	425237,8	522094,0	122,8
ш.Бохтар	52121,9	63376,5	121,6
н.Кӯшониён	19402,2	25437,6	131,1
н.Вахш	14084,0	16487,3	117,1
н.Хуросон	10397,0	12135,2	116,7
н.Дӯстӣ	9704,2	11680,3	120,3
н.Қубодиён	12846,8	15204,4	118,4
н.Ҷ.Балхӣ	17264,7	20557,4	119,1
н.А.Ҷомӣ	12543,5	15017,1	119,7
н.Ҷайҳун	11661,8	14300,8	122,6
н.Панҷ	10490,0	12699,1	121,1
н.Шаҳритус	12365,0	14876,1	120,3
н.Ёвон	29441,0	35530,7	120,7
н.Н.Хусрав	3575,6	4479,3	125,3
ш.Левакант	10965,2	13534,6	123,4
ш.Кӯлоб	43518,5	57302,3	131,7
н.Мӯъминобод	9760,1	10107,9	103,6
н.Восеъ	17853,0	24241,4	135,8
н.М.С.А.Ҳамадонӣ	11124,6	13492,4	121,3
н.Фархор	15071,4	18399,3	122,1
н.Темурмалик	8382,7	9012,9	107,5
н.Данғара	41097,8	43539,7	105,9
н.Ховалинг	12383,7	16257,6	131,3
н.Ш. Шоҳин	8405,6	8850,3	105,3
н.Балҷувон	4389,0	5453,2	124,2
ш.Норак	26388,2	40120,6	152,0

Created by Universal Document Converter

ФАРҚИЯТИ МУЗДИ МЕҲНАТ

Музди меҳнати камтарин дар моҳҳои январ-феврали соли 2023 дар бахши воқеии намудҳои фаъолияти иқтисодӣ дар кормандони кишоварзӣ, хоҷагии ҷангал ва моҳипарварӣ 762,52 сомониро ташкил дод. Музди меҳнати аз ҳама баланд дар бахши воқеии иқтисодиёт дар таъмини нерӯи барқ, газ, буғ ва хунуккунии ҳаво истеҳсоли коркард 3846,84 истихроҷи канданиҳои фоиданок 2517,95 (саноати коркард) 2157,45 сомонӣ, таъмини об тозакуни, коркарди партовҳо ва дастрасии коркарди дуюмдараҷа 1049,73 сомонӣ ва сохтмон 2569,97 сомониро ташкил медиҳад. Умуман дар бахши воқеии намудҳои фаъолияти иқтисодӣ музди миёнаи ҳармоҳаи меҳнат дар моҳҳои январ-феврали соли 2023-юм 1968,54 сомониро ташкил дода, нисбат ба моҳҳои январ-феврали соли 2022-ум 21,1 фоиз зиёд шудааст.

Дар бахши хизматрасонии намудҳои фаъолияти иқтисодӣ музди меҳнати аз ҳама баланд дар кормандони фаъолияти молиявӣ ва суғурта 3548,42 сомонӣ, дар нақлиёт ва хоҷагии анбор –1415,83 сомонӣ ва дар дигар хизматрасониҳо – 2121,27 сомонӣ ба қайд гирифта шудааст.

Умуман музди миёнаи ҳармоҳаи меҳнати кормандони бахши хизматрасонии намудҳои фаъолияти иқтисодӣ дар моҳҳои январ-феврали 2023юм 1361,98 сомониро ташкил дода, нисбат ба ҳамин давраи гузашта 21,1 фоиз зиёд шудааст.

Created by Universal Document Converter

Музди миёнаи меҳнати ҳармоҳаи кормандони кироя аз рӯи намудҳои фаъолияти иқтисодии вилоят, ки дар моҳҳои январ-феврали соли 2023 ҳисоб карда шудааст

	музди миёнаи ҳармоҳаи ҳисобкардашудаи кор			
	январ-феврали с. 2023, сомонӣ	*январ-феврали с. 2023 бо фоиз нисбат ба январ-феврали с.2022*	*январ-феврали с 2023 бо фоиз нисбат ба январ декабри 2022*	*таносуб нисбат ба сатҳи музди миёнаи ҳармоҳаи ҳисобкардашудаи кор дар моҳҳои январ-феврали соли 2023, ба ҳисоби фоиз*
Ҳамагӣ аз рӯи намудҳои фаъолияти иқтисодӣ	1469,29	121,5	112,6	Х
аз он чумла:				
Дар бахши воқеӣ	1968,54	121,1	130,0	134,0
Кишоварзӣ, хоҷагии ҷангал ва моҳипарварӣ	762,52	120,4	126,0	51,9
Истихроҷи канданиҳои фоиданок	2517,95	122,3	106,2	171,4
Истеҳсоли коркард (саноати коркард)	2157,45	106,5	113,3	146,8
Таъмини нерӯи барқ, газ, буғ ва хунуккунии ҳаво	3846,84	121,9	105,6	2,6 бар
Таъминоти об, тозакунӣ, коркарди партовҳо ва дастрасии коркарди дуюмдараҷа	1049,73	109,0	108,5	71,4
Сохтмон	2569,97	140,7	129,5	174,9
Бахши хизматрасонӣ	1361,98	121,1	109,1	92,7
Савдои яклухт ва чакана, таъмири нақлиёти автомобилӣ ва мототсикл	1084,73	110,2	106,0	73,8
Нақлиёт ва хоҷагии анбор	1415,83	110,5	101,3	96,4
Меҳмонхонаҳо ва тарабхонаҳо	749,49	111,2	112,6	51,0
Иттилоот ва алоқа	1293,62	113,7	106,9	88,0
Фаъолияти молиявӣ ва суғурта	3548,42	122,8	104,3	2,4 бар
Амалиёт бо амволи ғайриманқул	1385,66	117,4	100,0	94,3
Фаъолияти касбӣ, илмӣ ва техникӣ	1389,10	114,1	103,2	94,5
Фаъолияти идоракунӣ ва ёрирасон	997,07	105,8	106,5	106,5
Идоракунии давлатӣ, мудофиа таъмини амният ва суғуртаи иҷтимоӣ	1333,40	119,2	112,2	112,2
Маориф	1390,32	124,0	112,6	112,6
Тандурустӣ ва хизматрасониҳои иҷтимоӣ ба аҳолӣ	1079,56	118,7	103,2	103,2
Фаъолият дар соҳаи санъат, ташкили чораби-ниҳои хушдилкунанда ва истироҳат	1307,00	109,3	106,9	106,9
Дигар хизматрасониҳо	2121,27	119,1	109,6	109,6
Фаъолияти ташкилотҳо ва намояндагиҳои хориҷӣ (экстерриториалӣ)	-	-	-	-

Created by Universal Document Converter

Музди миёнаи ҳармоҳаи меҳнат аз рӯи намудҳои фаъолияти иқтисодӣ дар вилояти Хатлон дар моҳҳои январ-феврали соли 2023 сомонӣ

Created by Universal Document Converter

Музди миёнаи ҳармоҳаи ҳисобшудаи меҳнати кормандони кироя мувофиқи шаҳру ноҳияҳои вилоят дар моҳҳои январ-феврали соли 2023

	музди миёнаи ҳармоҳаи ҳисобкардашудаи кор			таносуб нисбат ба сатҳи музди миёнаи ҳармоҳаи ҳисобкардашудаи кор дар моҳи январ-феврали с.2023, ба ҳисоби фоиз
	январ-феврали с. 2023, сомонӣ	*январ-феврали с. 2023 бо фоиз нисбат ба январ-феврали с.2022*	*январ-феврали с 2023 бо фоиз нисбат ба январ декабри 2022*	
ш.Бохтар	1881,05	118,9	106,1	128,0
н.Кӯшониён	1453,91	133,6	141,6	98,9
н.Вахш	1197,33	119,5	110,4	81,,5
н.Хуросон	1211,10	119,6	106,6	82,4
н.Дӯстӣ	1231,06	122,9	110,5	83,8
н.Қубодиён	1294,87	121,4	113,1	88,1
н.Ҷ.Балхӣ	1156,99	119,5	112,8	78,7
н.А.Ҷомӣ	1270,91	120,3	112,5	86,5
н.Ҷайҳун	1364,84	122,9	115,1	92,9
н.Панҷ	1193,97	123,8	116,9	81,3
н.Шаҳритус	1266,05	116,2	110,2	86,2
н.Ёвон	1702,15	122,5	111,7	115,8
н.Н.Хусрав	1146,77	121,4	109,2	78,0
ш.Левакант	1307,44	113,0	107,6	89,0
ш.Кӯлоб	1552,99	129,9	114,2	105,7
н.Мӯъминобод	1043,77	103,5	106,1	71,0
н.Восеъ	1276,27	135,0	122,2	86,9
н.М.С.А.Ҳамадонӣ	1107,20	118,5	107,1	75,4
н.Фархор	1095,85	121,7	120,4	74,6
н.Темурмалик	1254,93	109,2	100,1	85,4
н.Данғара	1845,68	101,1	103,2	125,6
н.Ховалинг	1852,08	128,1	107,0	126,1
н.Ш. Шоҳин	1035,12	105,7	102,8	70,4
н.Балҷувон	1195,35	121,8	106,7	81,4
ш.Норак	2798,59	135,5	112,4	190,5
Дар вилоят	1469,29	121,5	112,6	Х

Created by Universal Document Converter

1.5.2.ҚАРЗДОРӢ АЗ ПАРДОХТИ МУЗДИ МЕҲНАТ

Маблағи умумии қарздорӣ аз пардохти музди меҳнат бо назардошти солҳои гузашта то 1-уми марти соли 2023-ум 729,5 ҳазор сомониро ташкил дода ва аз аввали соли ҷори 277,1 ҳазор сомонӣ аст.

Дараҷаи қарздории муҳлаташ гузашта аз пардохти музди меҳнат

	маблағи умумии қарздорӣ аз пардохти музди меҳнат бо назардошти солҳои гузашта, дар охири моҳ, ҳазор сомонӣ	*дар соли ҳисобот, ҳазор сомонӣ*	*дар соли ҳисобот, ба ҳисоби фоиз нисбат ба маблағи умумии қарздорӣ*
	соли 2022		
январ	6087,9	-	-
феврал	2812,1	292,5	10,4
март	2364,6	469,2	19,8
апрели	1604,0	653,1	40,7
майи	260,7	25,5	9,8
июн	267,3	261,3	97,8
июл	237,9	237,9	100,0
август	246,6	246,6	100,0
сентябр	338,4	338,4	100,0
октябр	116,0	116,0	100,0
ноябр	356,3	356,3	100,0
декабр	632,5	632,5	100,0
	соли 2023		
январ	617,1	-	-
феврал	729,5	277,1	38,0

То 1-уми марти соли 2023 нисбат ба маълумоти то 1-уми феврали соли 2023 қарздорӣ ба маблағи 112,4 ҳазор сомонӣ ё 18,2 фоиз зиёд шудааст.

Қарздорӣ аз пардохти музди меҳнат то 1-уми марти соли 2023-ум нисбат ба маълумоти то охири моҳи феврали соли 2023 дар бахши воқеии намудҳои фаъолияти иқтисодӣ 123,5 ҳазор сомони зиёд шуда 729,5 хазор сомониро ташкил кард.

Зиёдшавии қарздорӣ аз пардохти музди меҳнат асосан дар соҳаи саноати коркард дида мешавад.

Created by Universal Document Converter

Қарздорӣ аз пардохти музди меҳнат

	то 1-уми марти соли 2023, ҳазор сомонӣ		қарздорӣ дар моҳи ҳисоботи с.2023, ҳазор сомонӣ	таносуби қарздорӣ дар соли 2023 нисбат ба қарздорӣ бо назар-дошти солҳои гузашта, ба ҳисоби фоиз	то 1-уми марти соли 2023 ба ҳисоби фоиз нисбат ба 1-уми феврали с.2023
	бо назардош-ти қарздории солҳои гузашта	соли 2023			
Ҳамагӣ аз руи намудҳои фаъолияти иқтисодӣ	729,5	277,1	277,1	38,0	118,2
аз он ҷумла:					
Дар бахши воқеӣ	729,5	277,1	277,1	38,0	120,4
Кишоварзӣ, хоҷагии ҷангал ва моҳипарварӣ	-	-	-	-	-
Истихроҷи канданиҳои фоиданок	-	-	-	-	-
Истеҳсоли коркард (саноати коркард)	729,5	277,1	277,1	38,0	120,4
Таъминоти об, тозакунӣ, коркарди партовҳо ва дастрасии коркарди дуюмдараҷа	-	-	-	-	-
Сохтмон	-	-	-	-	-
Бахши хизматрасонӣ	-	-	-	-	-
Савдои яклухт ва чакана, таъмири нақлиёти автомобилӣ ва мототсикл	-	-	-	-	-
Нақлиёт ва хоҷагии анбор	-	-	-	-	-
Иттилоот ва алоқа	-	-	-	-	-

Created by Universal Document Converter

Қарздорӣ аз пардохти музди меҳнат дар сатҳи шаҳру ноҳияҳои вилояти Хатлон

	то 1 марти соли 2023, ҳазор сомонӣ		*қарздорӣ дар моҳи ҳисоботии с.2023, ҳазор сомонӣ*	*таносуби қарздорӣ дар соли 2023 нисбат ба қарздорӣ бо назардошти солҳои гузашта, ба ҳисоби фоиз*	*то 1-уми марти соли 2023 ба ҳисоби фоиз нисбат ба то 1-уми феврали с.2023*
	бо назардошти қарздории солҳои гузашта	*соли 2023*			
ш.Бохтар	-	-	-	-	-
н.Кӯшониён	-	-	-	-	-
н.Вахш	-	-	-	-	-
н.Хуросон	-	-	-	-	-
н.Дӯстӣ	-	-	-	-	-
н.Қубодиён	-	-	-	-	-
н.Ҷ.Балхӣ	-	-	-	-	-
н.А.Ҷомӣ	-	-	-	-	-
н.Ҷайҳун	-	-	-	-	-
н.Панҷ	-	-	-	-	-
н.Шаҳритус	-	-	-	-	-
н.Ёвон	729,5	277,1	277,1	38,0	120,4
н.Н.Хусрав	-	-	-	-	-
ш.Левакант	-	-	-	-	-
ш.Кӯлоб	-	-	-	-	-
н.Мӯъминобод	-	-	-	-	-
н.Восеъ	-	-	-	-	-
н.М.С.А.Ҳамадонӣ	-	-	-	-	-
н.Фархор	-	-	-	-	-
н.Темурмалик	-	-	-	-	-
н.Данғара	-	-	-	-	-
н.Ховалинг	-	-	-	-	-
н.Ш. Шоҳин					
н.Балҷувон	-	-	-	-	-
ш.Норак	-	-	-	-	-
Дар вилоят	729,5	277,1	277,1	38,0	118,2

Created by Universal Document Converter

1.2.8. ХУСУСИГАРДОНИИ МАНЗИЛ

Дар моҳҳои январ-марти соли 2023 аз рӯи ҳисоботҳои корхонаҳои фаръии бақайдгирии байниноҳиявии техникии шаҳрҳои Бохтар, Кӯлоб, Норак, Левакант ва ноҳияҳои Кӯшониён, А.Ҷомӣ, Ҷ.Балхӣ, Дӯстӣ, Панҷ, Ҷайҳун, Шаҳритуз, Ёвон, Восеъ, Данғара ва Фархор 29 хонаҳои шаҳрвандон хусусӣ карда шудаанд, ки аз ин 11 адад хона фурӯхта шуда, ва 18 адад хона ба таври ройгон хусусӣ карда шудааст.

Масоҳати умумии хонаҳои хусусӣ кардашуда дар моҳҳои январ - марти соли 2023 ба 1828,68 метри мураббаъ расид, ки аз ин 716,36 метри мураббаи он фурӯхташуда мебошад.

Дар моҳҳои январ-марти соли 2023-ум 4415,66 сомонӣ аз ҳисоби хусусигардонии манзил ҷамъ карда шуд.

Хусусигардонии манзил дар моҳҳои январ - марти соли 2023 чунин аст.

	шумораи хона (ҳуҷра)-ҳои хусусӣ карда шуда (воҳид)	аз он ҷумла			масоҳати умумӣ (метри мураббаъ)	баҳои арзиш (сомонӣ)
		ройгон	бо пардохти қисми пулаш	фурӯхта шуда		
Вилояти Хатлон	29	18	-	11	1828,68	4415,66
ш.Бохтар	-	-	-	-	-	-
н.Кӯшониён	13	13	-	-	689,0	-
н.Дӯстӣ	-	-	-	-	-	-
н.А.Ҷомӣ	3	1	-	2	304,0	476,69
н.Ҷ.Балхӣ	2	-	-	2	93,82	1276,34
н.Панҷ	-	-	-	-	-	-
н.Левакант	-	-	-	-	-	-
н.Ҷайҳун	-	-	-	-	-	-
н.Шаҳритус	2	-	-	2	80,58	533,63
н.Норак	-	-	-	-	-	-
ш Кӯлоб	5	-	-	5	289,0	2129,0
н.Восеъ	-	-	-	-	-	-
н.Данғара	-	-	-	-	-	-
н.Ёвон	4	4	-	-	372,28	-
н.Фархор	-	-	-	-	-	-

Created by Universal Document Converter

2. СОҲАИ БУҶЕТ ВА МОЛИЯ
2.1. НИШОНДИҲАНДАҲОИ БУҶЕТИ ВИЛОЯТӢ

Мувофиқи маълумоти Сарраёсати молияи вилояти Хатлон дар моҳҳои январ-марти соли 2023 даромади буҷети вилоят 642244,2 ҳазор сомониро ташкил дод, ки нисбат ба моҳҳои январ-марти соли 2022-ум 93720,7 ҳазор сомонӣ зиёд шуда, 101,1 фоизи накшаи аниқшударо ташкил дод.

Андоз аз даромад дар моҳҳои январ-марти соли 2023-юм 226180,6 ҳазор сомониро ташкил дод, ки ин нисбат ба моҳҳои январ-марти соли 2022-ум 33636,2 ҳазор сомонӣ зиёд шудааст. Ҳиссаи андози даромад аз шахсони воқеӣ дар ҳаҷми умумии даромади буҷети вилоят дар ин давра 35,2 фоизро ташкил дода нисбат ба нақшаи аниқшуда 100,0 фоизро ташкил медиҳад.

Андоз аз молу мулк дар моҳҳои январ-марти соли 2023-юм 61042,0 ҳазор сомониро ташкил дод, ки нисбат ба моҳҳои январ-марти соли 2022-ум 14074,2 ҳазор сомонӣ зиёд шудааст. Ҳиссаи андоз аз молу мулк дар ҳаҷми умумии даромади буҷети вилоят дар ин давра 9,5 фоизро ташкил дода нисбат ба нақшаи аниқшуда 115,0 фоизро ташкил дод.

Инчунин андоз аз арзиши иловашуда дар моҳҳои январ-марти соли 2023-юм 86331,8 ҳазор сомониро ташкил дод, ки нисбат ба моҳҳои январ-марти соли 2022-ум 9751,1 ҳазор сомонӣ зиёд шудааст. Ҳиссаи андоз аз арзиши иловашуда дар ҳаҷми умумии даромади буҷети вилоят дар ин давра 13,4 фоизро ташкил медиҳад.

Иҷрои даромади буҷети маҳаллӣ
дар моҳҳои январ-марти соли 2023

(ҳазор сомонӣ)

	нақшаи аниқшуда дар моҳҳои январ-марти с.2023	ҳамагӣ иҷро шуд дар моҳҳои январ-марти с.2023	фоизи иҷро	ба ҳисоби фоиз нисбат ба ҷамъбаст
Даромадҳо- ҳамагӣ	635325,2	642244,2	101,1	100,0
Андоз аз даромад	226165,2	226180,6	100,0	35,2
Андоз аз молу мулк	53078,1	61042,0	115,0	9,5
Андоз аз арзиши иловашуда	88493,0	86331,8	97,6	13,4
Низомҳои махсуси андозбандӣ	55135,9	55238,5	100,2	8,6
Аксизҳо	164,0	164,2	100,1	-
Андоз барои захираҳои табиӣ	10799,0	9024,5	83,6	1,4
Боҷи давлатӣ	7591,0	9094,7	119,8	1,4
Пардохтҳои дигари маҳаллӣ	4391,5	5660,4	128,9	0,9
Маблағҳои равонашуда аз бақияи озод	5307,5	5307,5	100,0	0,8
Маблағҳои мақсаднок	184200,0	184200,0	100,0	28,8

Created by Universal Document Converter

Иҷрои даромади буҷети маҳаллӣ
дар моҳҳои январ-марти соли 2023

(ҳазор сомонӣ)

	нақшаи аниқшуда дар моҳҳои январ-марти с.2023	ҳамагӣ иҷро шуд дар моҳҳои январ-марти с.2023	фоизи иҷро	ба ҳисоби фоиз нисбат ба ҷамъбаст
Ҳисоббаробаркуни бо ноҳияҳо	-	-	-	-
Маблағҳои гирифташуда бо роҳи ҳисоббаробаркунӣ	-	-	-	-
Маблағҳои бо роҳи ҳисоббаробар-куни аз буҷети вилоят	-	-	-	-
Баргардонидани қарзӣ (ссуда)	-	-	-	-
Барзиёдии хароҷот бар даромад (касри буҷет)	-	-	-	-

Иҷрои хароҷоти буҷети маҳаллӣ
дар моҳҳои январ-марти соли 2023

(ҳазор сомонӣ)

	нақшаи аниқшуда дар моҳҳои январ-марти с.2023	ҳамагӣ иҷро шуд дар моҳҳои январ-марти с.2023	фоизи иҷро	ба ҳисоби фоиз нисбат ба ҷамъбаст
Хароҷот-ҳамагӣ	635325,2	608979,4	95,9	100
Идораҳои роҳбарикунанда, мудофиа, мақомоти ҳифзи ҳуқуқ	44772,1	39135,2	87,4	6,4
Маориф	380189,3	367354,3	96,6	60,3
Тандурустӣ	159088,0	152077,4	95,6	25,0
Ҳифзи иҷтимоӣ	4287,1	4052,9	94,5	0,7
Хоҷагии коммуналӣ	11817,4	11432,2	96,7	1,9
Фарҳанг	19808,5	18231,5	92,0	3,0
Хоҷагии қишлоқ	3389,6	2745,8	81,0	0,5
Нақлиёт ва коммуникатсия	3174,0	1843,9	58,1	0,3
Сохтмон	5961,4	5451,4	91,4	0,9
Дигар хароҷот	2837,8	2025,4	71,4	0,3
Маблағгузори ба фонди муътадилгардони ва иншоотҳои муҳими давлатии ҶТ	-	4629,4	-	0,7
Баргардонидани қарзи кутоҳмуддат (Ссуда) ВМ	-	-	-	-

Created by Universal Document Converter

Иҷрои даромади буҷети маҳаллӣ
дар моҳҳои январ-марти соли 2023

(ҳазор сомонӣ)

	ҷамъи даромадҳо (бе маблағҳои мақсаднок, равона аз бақияи озод, маблағҳо бо роҳи ҳисоббаробаркунӣ)			ҳамагӣ, даромадҳо		
	нақша	иҷроиш	фоиз	нақша	иҷроиш	фоиз
Вилояти Хатлон	445817,7	452736,7	101,6	635325,2	642244,2	101,1
ш.Бохтар	28921,8	29281,1	101,2	29823,8	30183,1	101,2
н.Кӯшониён	15536,6	15791,1	101,6	31900,8	32155,3	100,8
н.Вахш	12681,5	12748,0	100,5	28138,2	28204,7	100,2
н.Хуросон	7894,1	8469,7	107,3	20021,0	20596,6	102,9
н.Дӯстӣ	11305,8	11909,3	105,3	18068,5	18672,0	103,3
н.Қубодиён	13268,0	13399,9	101,0	25277,1	25409,1	100,5
н.Ҷ.Балхӣ	19397,8	20072,9	103,5	32425,8	33100,9	102,1
н. А.Ҷомӣ	11011,8	11586,3	105,2	25361,0	25935,4	102,3
н.Ҷайҳун	12552,7	12943,5	103,1	22192,1	22582,9	101,8
н.Панҷ	9915,8	9986,7	100,7	20318,6	20389,5	100,3
н.Шаҳритус	12581,8	12637,7	100,4	20537,8	20593,6	100,3
н.Ёвон	34891,7	35666,9	102,2	34891,7	35666,9	102,2
н.Н.Хусрав	3349,5	3577,2	106,8	8264,2	8492,0	102,8
ш.Левакант	11115,9	10341,5	93,0	11960,9	11186,5	93,5
ш.Кӯлоб	30179,4	33493,0	111,0	44019,6	47333,2	107,5
н.Муъминобод	4471,5	4557,2	101,9	17169,0	17254,7	100,5
н.Восеъ	13491,8	13781,3	102,1	34808,3	35097,8	100,8
н.М.С.А.Ҳамадонӣ	9422,9	9514,2	101,0	22289,7	22381,0	100,4
н.Фархор	11913,8	12656,2	106,2	26855,9	27598,3	102,8
н.Темурмалик	4883,7	5999,6	122,8	13268,7	14384,6	108,4
н.Данғара	36543,7	37177,7	101,7	36657,6	37291,6	101,7
н.Ховалинг	8700,0	6941,9	79,8	12080,8	10322,7	85,4
н.Ш. Шоҳин	3806,5	4303,4	113,1	14588,7	15085,5	103,4
н.Балҷувон	4115,5	4306,8	104,6	9374,9	9566,3	102,0
ш.Норак	17033,8	17390,0	102,1	17033,8	17390,0	102,1
Буҷети вилоятӣ	96830,3	94203,6	97,3	57996,7	55370,0	95,5

Created by Universal Document Converter

Иҷрои хароҷоти буҷети маҳаллӣ
дар моҳҳои январ-марти соли 2023

(ҳазор сомонӣ)

	нақша	иҷроиш	фоиз
Вилояти Хатлон	635325,2	608979,4	95,9
ш.Бохтар	29823,8	27275,7	91,5
н.Кӯшониён	31900,8	31474,3	98,7
н.Вахш	28138,2	26391,6	93,8
н.Хуросон	20021,0	19776,6	98,8
н.Дӯстӣ	18068,5	17257,6	95,5
н.Қубодиён	25277,1	23690,4	93,7
н.Ҷ.Балхӣ	32425,8	30410,6	93,8
н. А.Ҷомӣ	25361,0	24423,6	96,3
н.Ҷайҳун	22192,1	21850,0	98,5
н.Панҷ	20318,6	19743,0	97,2
н.Шаҳритус	20537,8	19763,4	96,2
н.Ёвон	34891,7	34829,0	99,8
н.Н.Хусрав	8264,2	7982,8	96,6
ш.Левакант	11960,9	11249,1	94,0
ш.Кӯлоб	44019,6	41938,1	95,3
н.Муъминобод	17169,0	17016,3	99,1
н.Восеъ	34808,3	34674,8	99,6
н.М.С.А.Ҳамадонӣ	22289,7	21501,5	96,5
н.Фархор	26855,9	26688,5	99,4
н.Темурмалик	13268,7	13263,6	100,0
н.Данғара	36657,6	34250,9	93,4
н.Ховалинг	12080,8	11218,9	92,9
н.Ш. Шоҳин	14588,7	13850,3	94,9
н.Балҷувон	9374,9	8830,7	94,2
ш.Норак	17033,8	15814,1	92,8
Буҷети вилоятӣ	57996,7	49184,6	84,8
Маблағҳои гузаронидашуда ба фонди муътадилгардони ваиншоотҳои муҳими давлатии ҶТ	-	4629,4	-

Created by Universal Document Converter

3.1.1. МАЪЛУМОТ ОИД БА БАҚИЯИ САНДУҚИ ҚАРЗИИ МОЛИЯВӢ

Маълумотҳо оид ба қарзҳои додашуда дар таркиби соҳаҳо аз ҷониби ташкилотҳои қарзии молиявӣ дар вилояти Хатлон

(ҳазор сомонӣ)

Нишондиҳандаҳо	январ-марти		тағйирот
	соли 2022	соли 2023	(+,-)
вилояти Хатлон	717500,6	965721,3	248220,7
кишоварзӣ	255238,9	339920,6	84681,7
саноат	60235,8	38280,3	-21955,5
сохтмон	13655,7	23083,2	9427,5
нақлиёт	1245,1	2320,8	1075,7
хӯроки ҷамъиятӣ	947,7	1035,7	88,0
хизматрасонӣ	57649,9	77130,0	19480,1
савдои хориҷӣ	77708,3	92328,4	14620,1
миёнаравии молиявӣ	-	-	-
истеъмолот	242748,7	378878,1	136129,5
дигар соҳаҳо	8070,5	12744,2	4673,6

Маълумот оид ба ҳиссаи қарзҳои додашуда аз рӯи соҳаҳо дар вилояти Хатлон

Нишондиҳандаҳо	январ-марти		тағйирот
	соли 2022	соли 2023	(+,-) %
вилояти Хатлон	100,0	100,0	0,0
кишоварзӣ	35,6	35,2	-0,4
саноат	8,4	4,0	-4,4
сохтмон	1,9	2,4	0,5
нақлиёт	0,2	0,2	0,1
хӯроки ҷамъиятӣ	0,1	0,1	-
хизматрасонӣ	8,0	8,0	-
савдои хориҷӣ	10,8	9,6	-1,3
миёнаравии молиявӣ	-	-	-
истеъмолот	33,8	39,2	5,4
дигар соҳаҳо	1,2	1,3	0,2

Created by Universal Document Converter

Қарзҳои додашуда ба шаҳру ноҳияҳои вилояти Хатлон аз ҷониби ташкилотҳои қарзии молиявӣ

(ҳазор сомонӣ)

Нишондиҳандаҳо	январ-марти		тағйирот (+,-)
	соли 2022	соли 2023	
Вилояти Хатлон	717500,6	965721,3	248220,7
ш.Бохтар	80415,5	88973,1	8557,6
н.Кӯшониён	31416,6	55616,2	24199,6
н.Вахш	31889,7	41000,4	9110,7
н.Хуросон	19005,9	28990,7	9984,9
н.Дӯстӣ	22383,4	31257,5	8874,1
н.Қубодиён	25795,5	33998,4	8202,9
н.Ҷ.Балхӣ	38895,0	50522,5	11627,5
н. А.Ҷомӣ	24531,3	36395,6	11864,2
н.Ҷайҳун	31195,9	40794,7	9598,8
н.Панҷ	21900,3	26868,8	4968,5
н.Шаҳритус	43580,9	58534,9	14954,0
н.Ёвон	77251,1	82449,7	5198,5
н.Н.Хусрав	9210,9	17765,3	8554,4
ш.Левакант	12806,7	17496,2	4689,6
ш.Кӯлоб	65131,6	102295,6	37164,0
н.Муъминобод	15557,1	15272,4	-284,7
н.Восеъ	31780,4	42144,2	10363,8
н.М.С.А.Ҳамадонӣ	23383,9	34519,4	11135,4
н.Фархор	30543,9	41887,0	11343,1
н.Темурмалик	12704,4	17372,8	4668,4
н.Данғара	40267,2	67798,3	27531,1
н.Ховалинг	10363,2	7989,1	-2374,1
н.Ш. Шоҳин	2571,4	2803,6	232,2
н.Балҷувон	3254,0	6064,7	2810,8
ш.Норак	11664,7	16910,2	5245,5

Created by Universal Document Converter

2.2. ҚУРБИ АСЪОРҲОИ ХОРИҶӢ

Мувофиқи маълумоти расмии шуъбаи минтақавии Бонки миллии Тоҷикистон дар шаҳри Бохтар қурби 1 доллари ИМА дар моҳи марти соли 2023-юм 10,9135 сомонӣ, қурби 1 Евро- 11,6677 сомонӣ ва қурби 1 рубли русӣ 0,1432 сомониро ташкил кард.

Маълумоти ҳисоби миёнаи қурби асъори хориҷӣ
нисбат ба сомонӣ аз ҷадвали зер аён аст:

	1 доллари ИМА	1 ЕВРО	1 рубли Русия	10 тангаи Қазоқистон	10 соми Қирғизистон	1 манати Туркманистон	100 суми Ӯзбекистон
соли 2022							
январ	11,3010	12,7973	0,1478	0,2612	1,3327	3,2286	0,1044
феврал	11,3000	12,8158	0,1465	0,2603	1,3256	3,2286	0,1042
март	12,4981	13,7879	0,1177	0,2615	1,2550	3,6414	0,1118
семоҳаи I	11,6997	13,1337	0,1373	0,2610	1,3044	3,3662	0,1068
апрел	12,5230	13,5849	0,1562	0,2759	1,4902	3,7630	0,1107
май	12,1645	12,8592	0,1688	0,2823	1,4954	3,6642	0,1094
июн	11,0006	11,6462	0,1762	0,2489	1,3820	3,1430	0,1004
семоҳаи II	11,8960	12,6968	0,1664	0,2690	1,4559	3,5234	0,1068
июл	10,3962	10,5850	0,1709	0,2182	1,2883	2,9794	0,0952
август	10,2568	10,4151	0,1653	0,2163	1,2541	2,9305	0,0941
сентябр	10,2370	10,1375	0,1659	0,2147	1,2596	2,9248	0,0933
семоҳаи III	10,2967	10,3792	0,1674	0,2164	1,2673	2,9449	0,0942
октябр	10,2177	10,0385	0,1628	0,2117	1,2458	2,9194	0,0921
ноябр	10,2116	10,4113	0,1633	0,2202	1,2129	2,9176	0,0913
декабр	10,2064	10,8022	0,1531	0,2182	1,1987	2,9161	0,0910
семоҳаи IV	10,2119	10,4173	0,1597	0,2167	1,2191	2,9177	0,2744
соли 2022	10,0226	11,6567	0,1577	0,2408	1,3117	3,1880	0,1455
соли 2023							
январ	10,2460	11,0382	0,1465	0,2215	1,2083	2,9275	0,0907
феврал	10,5242	11,2852	0,1438	0,2329	1,2109	3,0337	0,0929
март	10,9135	11,6677	0,1432	0,2424	1,2484	3,1182	0,0958
семоҳаи I	10,5612	11,3304	0,1445	0,2323	1,2225	3,0265	0,0931

Created by Universal Document Converter

3,3. ВОРИДШАВИИ МАБЛАҒҲОИ АНДОЗИ ИҶТИМОӢ ДАР МОҲҲОИ ЯНВАР- МАРТИ СОЛИ 2022

(аз рӯи маълумоти Раёсати андози вилояти Хатлон)

(сомонӣ)

	ҳамагӣ			
	нақша	иҷроиш	фоиз	фарқият
Вилояти Хатлон	206439814	212969989	103,2	6530175
ш.Бохтар	20341788	23469205	115,4	3127417
н.Кӯшониён	10518903	10754528	102,2	235625
н.Вахш	8422447	9734789	115,6	1312342
н.Хуросон	5467602	5612570	102,7	144968
н.Дӯстӣ	5609790	5686692	101,4	76902
н.Қубодиён	7994600	8092046	101,2	97446
н.Ҷ.Балхӣ	9809040	9233155	94,1	-575885
н.А.Ҷомӣ	7076925	6994532	98,8	-82393
н.Ҷайҳун	7622630	7360834	96,6	-261796
н.Панҷ	5781855	6089067	105,3	307212
н.Шаҳритус	7368717	8242832	111,9	874115
н.Ёвон	14241359	14154094	99,4	-87265
н.Н.Хусрав	2316510	2495830	107,7	179320
ш.Левакант	4776381	4828360	101,1	51979
ш.Кӯлоб	21644310	21834010	100,9	189700
н.Муъминобод	4541112	4099473	90,3	-441639
н.Восеъ	9084341	9367211	103,1	282870
н.М.С.А.Ҳамадонӣ	5850165	6022970	103,0	172805
н.Фархор	8280060	7907307	95,5	-372754
н.Данғара	14933115	15434532	103,4	501417
н.Темурмалик	3525189	3435350	97,5	-89839
н.Ховалинг	4800000	5192849	108,2	392849
н.Ш.Шоҳин	2915940	3353096	115,0	437156
н.Балҷувон	2164533	2254964	104,2	90431
ш.Норак	11352502	11319695	99,7	- 32807

Created by Universal Document Converter

4. БАХШИ ХОРИҶӢ

4.1. ФАЪОЛИЯТИ ИҚТИСОДИИ ХОРИҶӢ

Дар моҳҳои январ-марти соли 2023 гардиши савдои хориҷии вилояти Хатлон 96454,0 ҳазор доллари ИМА-ро ташкил дод, ки нисбат ба моҳҳои январ- марти соли 2022 5,2 фоиз ё 5270,4 ҳазор доллар кам мебошад. Тарози савдои вилоят манфӣ буда - 23966,8 ҳазор долларро ташкил кард.

Дар гардиши савдои хориҷӣ ба ҳиссаи мамлакатҳои ИДМ 19,8 фоиз ё 19136,9 ҳазор доллар ва ба ҳиссаи мамлакатҳои хориҷи дур 80,2 фоиз ё 77317,1 ҳазор доллар рост меояд. Касри тарози савдо бо мамлакатҳои ИДМ –1208,7 ҳазор доллар, бо мамлакатҳои хориҷи дур -22758,1 ҳазор долларро ташкил додааст.

(ҳазор доллари ИМА)

	марти с.2023	марти с.2022	марти с.2023 ба ҳисоби фоиз нисбат ба марти с.2022	январ-марти с.2023	январ-марти с.2022	январ-марти с.2023 ба ҳисоби фоиз нисбат ба январ-марти с.2022
Гардиши савдои хориҷӣ	42845,2	37963,4	112,9	96454,0	101724,4	94,8
хориҷи наздик	7306,6	8681,2	84,2	19136,9	27060,5	70,7
хориҷи дур	35538,6	29282,2	121,4	77317,1	74663,9	103,6
Содирот - ҳамагӣ	15564,7	19811,2	78,6	36243,6	45684,2	79,3
хориҷи наздик	3514,0	2787,7	126,1	8964,1	10275,4	87,2
хориҷи дур	12050,7	17023,5	70,8	27279,5	35408,8	77,0
Воридот - ҳамагӣ	27280,5	18152,2	150,3	60210,4	56040,2	107,4
хориҷи наздик	3792,6	5893,5	64,4	10172,8	16785,1	60,6
хориҷи дур	23487,9	12258,7	191,6	50037,6	39255,1	127,5
Бақия (сальдо)	-11715,8	1659,0	X	-23966,8	-10356,0	X
хориҷи наздик	-278,6	-3105,8	X	-1208,7	-6509,7	X
хориҷи дур	-11437,2	4764,8	X	-22758,1	-3846,3	X

Умуман ҳаҷми гардиши савдои хориҷӣ дар моҳҳои январ- марти соли 2023 нисбат ба моҳҳои январ- марти соли 2022 бо мамлакатҳои ИДМ 29,3 фоиз ё 7923,6 ҳазор доллар кам ва бо мамлакатҳои хориҷи дур бошад 3,6 фоиз ё 2653,2 ҳазор доллар зиёд шудааст.

Дар моҳҳои январ- марти соли 2023 содироти мол 36243,6 ҳазор долларро ташкил кард, ки нисбат ба моҳҳои январ- марти соли 2022-ум 20,7 фоиз ё 9440,6 ҳазор доллар кам мебошад.

Воридоти мол ба вилоят дар моҳҳои январ- марти соли 2023-ум 60210,4 ҳазор долларро ташкил кардааст, ки нисбат ба моҳҳои январ- марти соли 2022-ум 7,4 фоиз ё 4170,2 ҳазор доллар зиёд мебошад.

Created by Universal Document Converter

Содирот аз рӯи гуруҳи молҳо

Номи гуруҳи молҳо	январ- марти соли 2023		январ- марти соли 2022		январ- марти соли 2023 нисбат ба январ- марти соли 2022	
	тонна	ҳазор доллар	тонна	ҳазор доллар	аз рӯи вазн	аз рӯи арзиш
Содирот	154147,1	36243,6	194964	45684,2	79,1	79,3
аз он ҷумла:						
1 Нахи пахта	7609	14565,7	4480,2	20476	169,8	71,1
2 Шираи камол	49,9	596,3	60	3290	83,2	18,1
2 Пилла	-	-	-	-	-	-
3 Калобаи ресандаг	3593,9	9769,6	793,5	11644,9	22,1	83,9
5.Маҳсулотҳоих/ кишоварзӣ	1341	429,4	925,3	309,4	69,0	138,8
6.Воситаҳои нақлиёт адад	1	11,1	-	-	-	-
7 Арматур	-	-	-	-	-	-
8 Ангишт	3110,2	1086,5	3153,1	815,9	98,6	133,2
9 Пӯст	-	-	-	-	-	-
10 Семент	107966	4562,5	58024,5	4434,1	53,7	102,9
11 Нурии минералӣ	-	-	-	-	-	-
12 Неруи барқ(1000кВт/с)	45582,6	1652	26692	2513,7	58,6	65,7
13 Матоъ	618,2	1966,3	127,4	1004,6	20,6	195,7
14 Намак	-	-	-	-	-	-
15 Орд	1372	772,2	80	39	17,2 бар	19,8 бар
16 Гачкардон	-	-	-	-	-	-
17 Тухми паранда(дона)	-	-	-	-	-	-
18 Дигар маҳсулотҳо	76462,6	832	60917,9	1156,6	125,5	71,9

Created by Universal Document Converter

Воридот аз рӯи гуруҳи молҳо

(ҳазор доллари ИМА)

номи гуруҳи молҳо	январ-марти с.2023	январ-марти с.2022	январ-марти с.2023 ба ҳисоби фоиз нисбат ба январ-марти с.2022
Воридот	60210,4	56040,2	107,4
аз он ҷумла:			
1 Нӯрии маъданӣ	2746,1	3524,0	77,9
2 Бензин	2579,8	5222,8	49,4
3 Сӯзишвории дизелӣ	459,7	3423,1	13,4
4 Равғани молиданӣ	476,8	256,1	186,2
5 Битум	628,8	-	-
6 Гази моеъ	-	1319,6	-
7 Семент	42,2	-	-
8 Чӯбу тахта	-	-	-
9 Воситаҳои нақлиёт	2639,7	1242,3	2,1 бар
10 Маҳсулотҳои кишоварзӣ	7629,1	5718,1	133,4
11 Орду гандум	308,4	-	-
12 Равған	207,8	-	-
13 Шакар	12352,2	6850,6	180,3
14 Биринҷ	687,0	224,0	3,1 бар
15 Гушти мурғ	-	1063,1	-
16 Маҳсулоти тиббӣ- доруворӣ	93,9	75,5	124,4
17 Дигар маҳсулот	29359,1	27121,0	108,3

Created by Universal Document Converter

Содирот аз рӯи гуруҳҳои молҳо

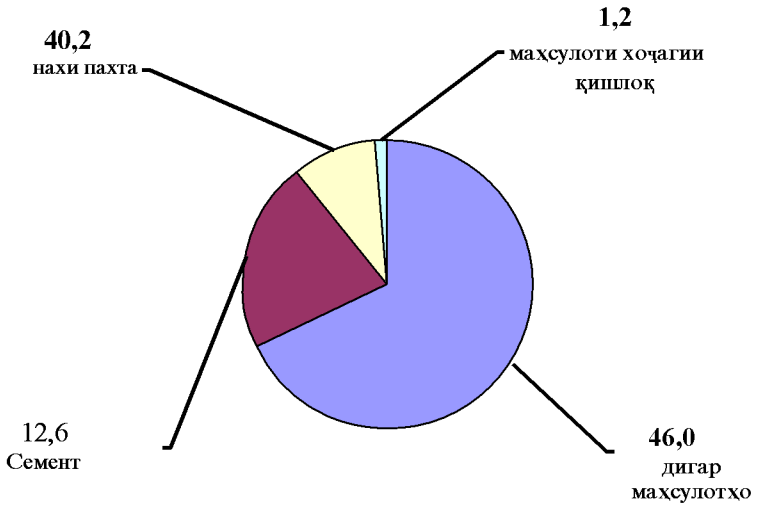

Воридот аз рӯи гуруҳҳои молҳо

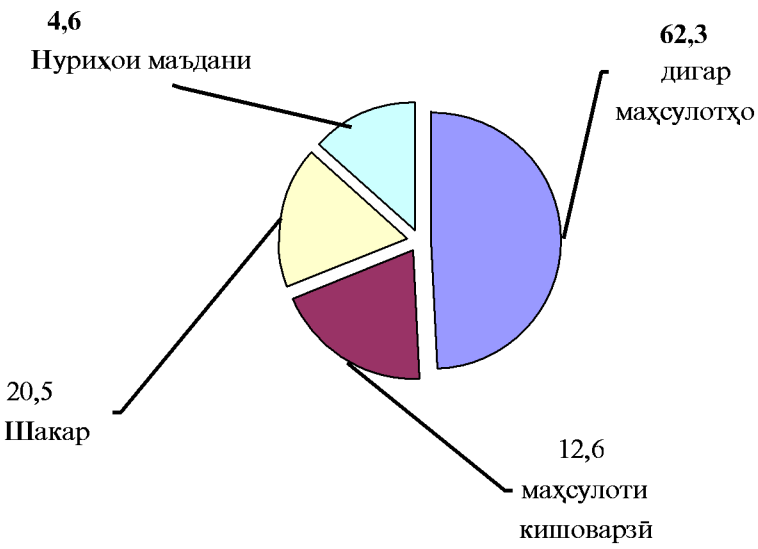

Created by Universal Document Converter

Дар бораи гардиши савдои хориҷӣ бо мамлакатҳои шарикони асосӣ дар ҷадвали зер маълумоти муфассал оварда шудааст:

(ҳазор доллари ИМА)

	гардиши савдои хориҷӣ	январ-марти с.2023 ба ҳисоби фоиз нисбат ба ба январ-марти с.2022	содирот	воридот
ҲАМАГӢ	96454,0	94,8	36243,6	60210,4
аз он ҷумла:				
Мамлакатҳои ИДМ	19136,9	70,7	8964,1	10172,8
Мамлакатҳои иттиҳоди иқтисодии Аврупою Осиё	16628,0	82,5	8902,7	7725,3
Беларусия	440	117	436,6	3,4
Русия	14845,4	88,3	8460,7	6384,7
Қазоқистон	1042,3	38,5	5,4	1036,9
Қирғизистон	-	-	-	-
Тоҷикистон (минтақаи озод)	300,3	118,1	-	300,3
Мамлакатҳои ғайри иттиҳоди иқтисодии Аврупою Осиё	2508,9	36,3	61,4	2447,5
Озарбойҷон	-	-	-	-
Арманистон	-	-	-	-
Молдова	-	-	-	-
Туркманистон	195,2	9,9	-	195,2
Узбекистон	2110,5	45,8	61,4	2049,1
Гурҷистон	203,2	25,4 бар	-	203,2
Украина	-	-	-	-
Мамлакатҳои хориҷи дур	77317,1	103,6	27279,5	50037,6
Аврупо	3192,2	52,5	111,0	3104,7
Австря	-	-	-	-
Белгия	-	-	-	-
Болгария	-	-	-	-
Олмон	-	-	-	-
Италия	-	-	-	-
Испания	1396,6	72,4	-	1396,6
Латвия	68,5	64,9	-	68,5
Литва	187,6	72,6	-	187,6
Нидерланд	-	-	-	-

Created by Universal Document Converter

(ҳазор доллари ИМА)

	гардиши савдои хориҷӣ	январ-марти с.2023 ба ҳисоби фоиз нисбат ба ба январ-марти с.2022	содирот	воридот
Лаҳистон	112,8	40,4	111	1,8
Руминия	-	-	-	-
Словакия	-	-	-	-
Македония	-	-	-	-
Британияи Кабир	772,7	-	-	772,7
Фаронса	-	-	-	-
Ҷумҳурии Чехия	-	-	-	-
Швейсария	332,2	2,9 бар	-	332,2
Швесия	321,8	10,0	-	321,8
Эстония	-	-	-	-
Сербия	23,5	-	-	23,5
Осиё	74006,7	110,6	27168,5	46838,2
Афғонистон	15165,2	99,4	7752,6	7412,6
Бангладеш	-	-	-	-
Ветнам	-	-	-	-
Исроил	-	-	-	-
Ҳиндустон	10482,6	2,1 бар	-	10482,6
Ироқ				
Эрон	9428,3	69,2	7697,6	1730,7
Кипр				
Чин	16127,0	96,5	-	16127,0
АМА	876,1	44,1	-	876,1
Покистон	11058,3	193,0	1613,8	9444,5
Ҷумҳурии Корея	-	-	-	-
Гонконг	-	-	-	-
Арабистони Саудӣ				
Туркия	10537,4	122,9	9887,9	649,5
Малайзия	91,7	7,6 бар	-	91,7
Ҷопон	216,6	-	216,6	-
Америка	-	-	-	-
Бразилия	-	-	-	-
Аргентина	-	-	-	-
Колумбия	-	-	-	-
Канада	-	-	-	-

Created by Universal Document Converter

(ҳазор доллари ИМА)

	гардиши савдои хориҷӣ	январ-марти с.2023 ба ҳисоби фоиз нисбат ба ба январ-марти с.2022	содирот	воридот
ИМА	-	-	-	-
Африко	118,2	-	-	118,2
Миср	-	-	-	-
Индонезия	91,3	-	-	91,3
Кения	26,9	-	-	26,9
Африкои Ҷанубӣ	-	-	-	-
Австралия ва Океания	-	-	-	-
Австралия	-	-	-	-

Чӣ хеле, ки аз маълумоти овардашуда дида мешавад, оид ба содирот шарикони асосӣ инҳоянд: Туркия- 27,3 фоиз аз ҳаҷми умумии содирот, Русия – 23,3 фоиз ,Афғонистон- 21,4 фоиз ва ғайраҳо.

Воридоти мол асосан аз мамлакатҳои зерин сурат гирифтааст: Чин – 26,8 фоиз аз ҳаҷми умумии воридот, Ҳиндустон – 17,4 фоиз, Покистон -15,7 фоиз ва ғайраҳо.

Дар амалиёти савдо афзоиши бештари содирот нисбат ба воридот бо Туркия 9238,4 ҳазор доллар, бо Эрон - 5966,9 ҳазор доллар мушоҳида шудааст.

Created by Universal Document Converter

5. СОҲАИ ИҶТИМОӢ
5.2. ТАНДУРУСТӢ
Ба бемориҳои сирояткунандаи ҷудогона гирифтор
шудани аҳолӣ дар моҳҳои январ- феврали соли 2023
(Аз рӯи маълумотҳои маркази назорати давлатии санитарию эпидемиологии вилоят)

Дар моҳи январ- феврали соли 2023 аз рӯи маълумотҳои омори 376 ҳодисаи ба бемориҳои сирояткунанда гирифтор шудани аҳолӣ бақайд гирифта шудааст, ки нисбат ба моҳи январ-марти соли 2022-ум 45,7 фоиз зиёд шудааст. Ба ҳиссаи гепатитҳои шадиди вирусӣ 8,8 фоизи бемориҳо рост меояд, бемориҳои сирояткунандаи шадиди рӯда 3,5 фоиз, бемориҳои сирояткунандаи тавассути ваксина муолиҷашаванда 17,3 фоиз ва бемориҳои носозгориҳои иҷтимоӣ 70,5 шумораи умумии бемориҳои сирояткунандаро ташкил медиҳанд.

Дар моҳҳои январ- феврали соли 2023- ум нисбат ба моҳҳои январ- феврали соли 2022 бемориҳои сирояткунанда 45,7 фоиз зиёд шуд, ки аз ин гипатитҳои вирусӣ- 5,5 фоиз ва бемориҳои шадиди рӯда- 2,2 баробар, сурхча- 5,4 баробар, паратити эпидемии-6 баробар ва бемориҳои сил - 26,0 фоиз зиёд шудабемории сирояткунандаи гепатитҳои шадиди вирусӣ-23,3 фоиз кам шудааст.

Бемориҳои домана дар моҳи январ- феврали соли 2023 -ум бақайд гирифта нашудааст.

Created by Universal Document Converter

Дар моҳҳои январ феврали соли 2023- ум нисбат ба моҳҳои январ- феврали соли 2022 бемориҳои паразитӣ- 2,6 фоиз кам шуд, ки аз ин энтеребиоз-бемори талхадон- 24 фоиз, аз асари киҷҷаҳои мӯяк ба вуҷуд меоянд 41,1 фоиз, геминолепидоз- 17,0 фоиз кам шуд. Зимнан бемориҳои п аскаридоз-бемории кирми меъда (киҷҷа)- 18,3 фоиз, аз асари киҷҷаҳои мӯяк ба вуҷуд меоянд 3,0 фоиз зиёд шуд.

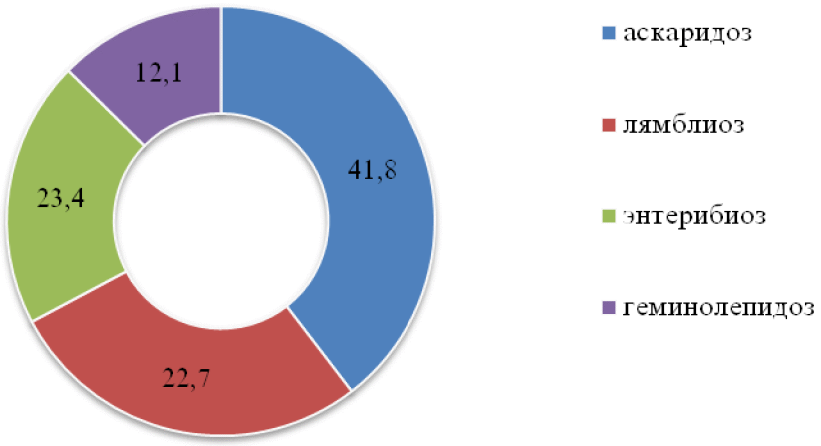

Бемориҳои сирояткунандаи меъдаю рӯдаи тасдиқнашуда ва гепатитҳои вирусӣ бо нишондиҳандаҳои шаҳру ноҳияҳо ба тариқи ҷадвал чунин аст.

Маълумоти вазъи эпидемиологии вилояти Хатлон
дар моҳҳои январ- феврали соли 2023

	январ феврали		январ- феврали с.2023 ба ҳисоби фоиз нисбат ба январ- феврали с.2022	Барои маълумот: январ- феврали с.2022 ба ҳисоби фоиз нисбат ба январ- феврали с.2021
	с.2022	с.2023		
бемории рӯда (бемориҳо)				
бемориҳои шадиди рӯда	6	13	2,2 бар	40,0
аз он ҷумла: исҳоли хунини бактериали	1	-	-	-
домана (арақаи шикампеч)	-	-	-	-

Created by Universal Document Converter

гепатитҳои вирусӣ				
гепатитҳои шадиди вирусӣ	43	33	76,7	94,5
аз онҳо:				
гепатити А	43	28	65,1	95,6
гепатити В	-	3	-	
гепатити С	-	2	-	-
бемориҳои сирояткунанда, ки ба воситаи ваксина муолиҷа карда мешаванд				
махмалак (скарлатина)	-	-	-	-
сулфакабутак	-	-	-	-
сурхча	1	54	5,4бар	-
сухтани	-	-	-	-
паротити эпидемӣ	1	6	6,0 бар	50
фалаҷи бачагона	-	5	-	-
бемориҳои «носозгориҳои иҷтимоӣ»				
бемориҳои сил (бори аввал ошкоршуда)	204	257	126,0	101,0
куфт (бемории гузарандаи узви таносул)	1	6	6,0 бар	16,7
сӯзок	2	2	100,0	-
педикулёз	-	-	-	-

бемориҳои паразитӣ

	январ- феврали		январ- феврали с.2023 ба ҳисоби фоиз нисбат ба январ- феврали с.2022	Барои маълумот январ- феврали с.2022 ба ҳисоби фоиз нисбат ба январ- феврали с.2021
	январ- феврали с.2022	январ- феврали с.2023		
Ҳамагӣ	2872	2796	97,4	69,3
аз он ҷумла:				
лямблиоз-бемории талхадон	834	634	76,0	98,6
аскаридоз-бемории кирми меъда (киҷҷа)	987	1168	118,3	91,8
энтеребиоз-беморие, ки аз асари киҷҷаҳои мӯяк ба вуҷуд меоянд	636	655	103,0	58,9
геминолепидоз	407	338	83,0	84,6
тениаринхоз	10	1	1,0	58,8

Created by Universal Document Converter

Номгӯи бемориҳои ҷудогонаи сирояткунанда дар шаҳру ноҳияҳои вилояти Хатлон дар моҳҳои январ феврали солҳои 2022-2023

	домана			исҳоли хунин		
	январ-феврали с.2022	январ-феврали с.2023	январ феврали с.2023 ба ҳисоби фоиз нисбат ба январ-феврали с.2022	январ-феврали с.2022	январ-феврали с.2023	январ- феврали с.2023 ба ҳисоби фоиз нисбат ба январ- феврали с.2022
Вилояти Хатлон	-	-	-	1	-	-
ш.Бохтар	-	-	-	-	-	-
н.Кӯшониён	-	-	-	-	-	-
н.Вахш	-	-	-	-	-	-
н.Хуросон	-	-	-	-	-	-
н.Дӯстӣ	-	-	-	-	-	-
н.Қубодиён	-	-	-	-	-	-
н.Ҷ.Балхӣ	-	-	-	-	-	-
н.А.Ҷомӣ	-	-	-	-	-	-
н.Ҷайҳун	-	-	-	-	-	-
н.Панҷ	-	-	-	-	-	-
н.Шаҳритус	-	-	-	-	-	-
н.Ёвон	-	-	-	-	-	-
н.Н.Хусрав	-	-	-	-	-	-
ш.Левакант	-	-	-	-	-	-
ш.Кӯлоб	-	-	-	-	-	-
н.Муъминобод	-	-	-	-	-	-
н.Восеъ	-	-	-	1	-	-
н.М.С.А.Ҳамадонӣ	-	-	-	-	-	-
н.Фархор	-	-	-	-	-	-
н.Темурмалик	-	-	-	-	-	-
н.Данғара	-	-	-	-	-	-
н.Ховалинг	-	-	-	-	-	-
н.Ш.Шоҳин	-	-	-	-	-	-
н.Балҷувон	-	-	-	-	-	-
ш.Норак	-	-	-	-	-	-

Created by Universal Document Converter

давомаш

	беморихои сирояткунандаи меъдаю рӯда, тасдиқшуда			гепатитҳои вирусӣ, ҳамагӣ		
	январ-феврали с.2022	январ-феврали с.2023	январ- феврали с.2023 ба ҳисоби фоиз нисбат ба январ- феврали с.2022	январ-феврали с.2022	январ-феврали с.2023	январ- феврали с.2023 ба ҳисоби фоиз нисбат ба январ- феврали с.2022
Вилояти Хатлон	6	13	162,5	43	33	76,7
ш.Бохтар	-	-	-	5	1	20,0
н.Кӯшониён	-	-	-	1	-	-
н.Вахш	-	-	-	-	2	-
н.Хуросон	-	-	-	2	-	-
н.Дӯстӣ	-	-	-	2	-	-
н.Қубодиён	-	-	-	-	2	-
н.Ҷ.Балхӣ	-	-	-	-	-	-
н.А.Ҷомӣ	-	1	-	4	2	50,0
н.Ҷайҳун	-	-	-	4	4	100,0
н.Панҷ	-	-	-	-	-	-
н.Шаҳритус	-	5	-	-	3	-
н.Ёвон	-	-	-	-	-	-
н.Н.Хусрав	-	-	-	-	1	-
ш.Левакант	-	-	-	-	1	-
ш.Кӯлоб	-	-	-	12	7	58,3
н.Муъминобод	-	-	-	-	-	-
н.Восеъ	6	7	116,7	-	2	-
н..Ҳамадонӣ	-	-	-	1	2	2,0 бар.
н.Фархор	-	-	-	5	2	40,0
н.Темурмалик	-	-	-	-	-	-
н.Данғара	-	-	-	-	-	-
н.Ховалинг	-	-	-	-	-	-
н.Ш.Шоҳин	-	-	-	-	1	-
н.Балҷувон	-	-	-	-	-	-
ш.Норак	-	-	-	7	3	42,9

Created by Universal Document Converter

5.3. ПАРДОХТИ МАБЛАҒИ НАФАҚА ВА ИЛОВАПУЛӢ

дар шаҳру ноҳияҳои вилояти Хатлон дар моҳҳои январ- марти соли 2023

(ҳазор сомонӣ)

	Талабот		Маблағгузорӣ то 06.04.с.2023	Иловапулӣ ба нафақаи иштирокчиёни ҶБВ (15 сомонӣ)	Қарзи нафақа	
	шумора	маблағ			маблағ	моҳ
Дар вилоят	**274513**	**270277,5**	**270277,5**	**615**	**0,0**	**0,0**
ш.Бохтар	9091	9908,2	9908,2	90,0	0,0	0,0
ш.Левакант	4293	4566,1	4566,1	0,0	0,0	0,0
н.Вахш	15490	14383,4	14383,4	45,0	0,0	0,0
н.Қубодиён	13523	11639,4	11639,4	0,0	0,0	0,0
н.Ҷ.Балхӣ	15323	14386,2	14386,2	45,0	0,0	0,0
н.Ҷайҳун	10848	9846,6	9846,6	90,0	0,0	0,0
н.А.Ҷомӣ	13489	12773,8	12773,8	90,0	0,0	0,0
н.Шаҳритус	9903	8903,7	8903,7	0,0	0,0	0,0
н.Н.Хусрав	3217	2792,5	2792,5	0,0	0,0	0,0
н.Хуросон	9261	8420,8	8420,8	45,0	0,0	0,0
н.Панҷ	10198	9280,9	9280,9	30,0	0,0	0,0
н.Дӯстӣ	8862	7962,9	7962,9	0,0	0,0	0,0
н.Кӯшониён	20597	22228,5	22228,5	0,0	0,0	0,0
н.Ёвон	17134	16049,2	16049,2	0,0	0,0	0,0
Чамъ:	**161229**	**153142,2**	**153142,2**	**435**	**0,0**	**0,0**
ш.Кулоб	20208	20639,5	20639,5	0,0	0,0	0,0
н.Восеъ	18743	18704,1	18704,1	0,0	0,0	0,0
н.Хамадони	14794	15126,1	15126,1	0,0	0,0	0,0
н.Фархор	15490	15356,6	15356,6	90,0	0,0	0,0
н.Темурмалик	6100	6288,7	6288,7	0,0	0,0	0,0
н.Муминобод	7575	7034,5	7034,5	0,0	0,0	0,0
н.Ховалинг	4633	4954,4	4954,4	45,0	0,0	0,0
н.Ш. Шохин	4584	4619,4	4619,4	0,0	0,0	0,0
н.Балчувон	2354	2421,3	2421,3	0,0	0,0	0,0
н.Дангара	13483	14360,0	14360,0	45,0	0,0	0,0
ш.Норак	5292	7539,2	7539,2	0,0	0,0	0,0
Чамъ:	**113256**	**117043,8**	**117043,8**	**180**	**0,0**	**0,0**
Прокуратура	28	91,5	91,5	0,0	0,0	0,0
аз он чумла кумаки молияви		77 195,5	77 195,5	14 нафар	0,0	

Created by Universal Document Converter

5.5. ВАЗЪИ ҶИНОЯТКОРӢ
(аз рӯи маълумоти Раёсати Вазорати корҳои дохилии Ҷумҳурии Тоҷикистон дар вилояти Хатлон)

Мувофиқи маълумоти Раёсати Вазорати корҳои дохилии Ҷумҳурии Тоҷикистон дар вилояти Хатлон дар моҳи январ-марти соли 2023-юм 1606 ҷиноят ба қайд гирифта шудааст. Аз шумораи умумии ҷиноятҳои ба қайд гирифташуда 1285 ҷиноятро Раёсати Вазорати корҳои дохилии Ҷумҳурии Тоҷикистон дар вилояти Хатлон ва Прокуратураи вилояти Хатлон ба қайд гирифтаанд, ки 80.0 фоизи шумораи умумии ҷиноятҳои ба қайд гирифташударо ташкил медиҳад. Дигар мақомоти ҳифзи ҳуқуқ 321 ҷиноят ё 20.0 фоизи шумораи умумии ҷиноятро ба қайд гирифтаанд.

Дар моҳи январ-марти соли 2023 дар вилояти Хатлон шумораи ҷиноятҳои ба қайд гирифташуда нисбат ба ҳамин давраи соли гузашта 11.2 фоиз кам шудааст.

Маълумот оид ба вазъи ҷинояткорӣ дар моҳи январ-марти соли 2023 чунин аст:

	Январ-марти		*январ-марти-20223 ба ҳисоби фоиз насбат ба январ-марти с.2022*
	с.2022	*С.2023*	
Ҷиноятҳои ба қайд гирифташуда - ҳамагӣ	1808	1606	88,8
аз ҷумла:			
ҷинояти вазнин			
Бо истифодаи силоҳ	2	3	150,0
Одамкуши ва суиқасд ба он	3	1	33,3
Қасдан расонидани зарари вазнин ба саломати	2	4	2-бар
Таҷовуз ба номус ва суйқасд	5	3	60,0
Хариду фуруши одамон		1	0,0
Р оҳзанӣ	5		0,0
Ғоратгари	4	4	100,0
Тасаруф бо роҳи дузди	530	366	69,1
Қалоби	242	230	95,0
Ғайриқонуни ва таёр кардани силоҳ		3	0,0
одамрабоӣ		1	0,0
Авбоши	72	67	93,1
Тамаъҷуй	1	2	2-бар
Ҷиноятҳои дорои хусусити террористи	3	4	133,3
Ҷиноятҳои вобаста ба фаъолияти эктримисти (ифротгарои)	38	43	113,2
Дар самти экстримисти		5	0,0
Фирор (дезертрство) модаҳои 374-375	6	2	33,3
Ғайриқонуни гузаштани сарҳад	6	10	166,7
Худсарона ишғол намудани замин	139	133	95,7

Created by Universal Document Converter

Қасдан вайрон кардани амвол	16	12	75,0
Сохтакори таёр кардан ё ба соҳибияти каси дигар додани ҳуҷат,штамп,муҳр	28	39	139,3
Вайрон кардани қойдаҳои ҳаракат дар роҳ	68	79	116,2
Расонидани зарари миёна ба саломати	29	28	96,6
Муъомилот,муносибат ва истифодаи ғайриқонуни воситаҳои нашъадор (м.200-201)	37	45	121,6
Тасаруфи вос.Нашъа,парвариши зироатҳои нашъа ва муъомилоти ғайриқонуни ба онҳо(202-206)	1		0,0
Қочоқи маводи нашъадор,модаҳои психотропи,прекурсҳои онҳо,модаҳои заҳролуд ва ғайра	8	13	162,5
Дигар ҷиноятҳо	563	508	90,2

Шумораи ҷиноятҳои вазнини ба қайд гирифташуда, дуздӣ ва ҷиноятҳои вобаста ба маводи мухадир

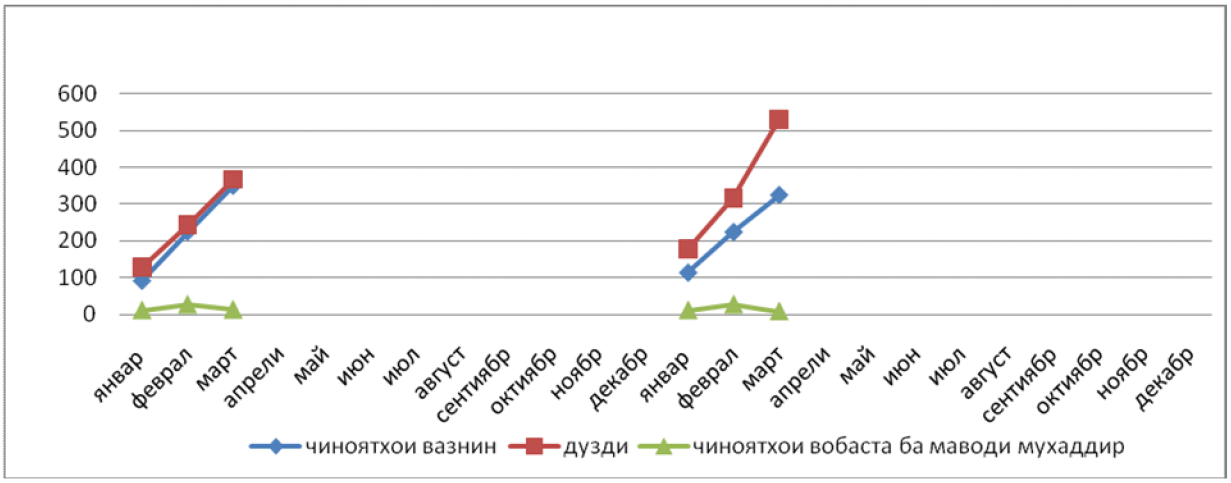

Created by Universal Document Converter

Бақайдгирии ҷиноятҳо дар сатҳи шаҳру ноҳияҳои вилоят аз рӯи ҳамаи хадамотҳо дар ҷадвали зер оварда шудааст:

	ҷиноятҳои ба қайд гирифташуда-ҳамагӣ		Январ-марти с.2023 ба ҳисоби фоиз нисбат ба Январ-марти с.2022	афзоиш (+) камшавӣ (-)
	Январ-марти с.2022	Январ-марти 2023		
Вилояти Хатлон	1808	1606	88,8	-202
ш.Бохтар	204	128	62,7	-76
н.Вахш	106	62	58,5	-44
н.Ҷ.Балхӣ	95	73	76,8	-22
н.А.Ҷомӣ	79	92	116,5	13
н.Ҷайҳун	80	72	90,0	-8
н.Шаҳритус	72	96	133,3	24
н.Ёвон	145	107	73,8	-38
н.Қубодиён	95	80	84,2	-15
н.Панҷ	61	72	118,0	11
н.Дӯстӣ	65	41	63,1	-24
н.Кӯшониён	122	121	99,2	-1
н.Хуросон	86	61	70,9	-25
ш.Левакант	26	41	157,7	15
н.Н.Хусрав	21	22	104,8	1
ш.Норак	53	36	67,9	-17
ш.Кӯлоб	149	192	128,9	43
н.Восеъ	54	59	109,3	5
н.Данғара	53	52	98,1	-1
н.М.С.А.Ҳамадонӣ	55	48	87,3	-7
н.Фархор	56	72	128,6	16
н.Темурмалик	36	12	33,3	-24
н.Муъминобод	18	16	88,9	-2
н.Ховалинг	30	26	86,7	-4
н.Ш. Шоҳин	38	19	50,0	-19
н.Балҷувон	19	6	31,6	-13

Created by Universal Document Converter

Дар моҳи январ-марти соли 2023-юм 350 ҷинояти вазнин ба қайд гирифта шудааст, ки нисбат ба моҳи январ-марти соли 2022-ум 7,7 фоиз зиёд шудааст аст.

Бақайдгирии ҳодисаҳои қаллобӣ 4,9 фоиз, дуздӣ 30,9 фоизфоиз, кам шудааст.

Дар моҳи январ-марти-соли ҷорӣ 67 ҳодисаи авбоши ба қайд гирифта шуда, нисбат ба ҳамин давраи соли гузашта 6,9 фоиз кам мебошад.

Аз рӯи маълумоти Агентии назди Президенти Ҷумҳурии Тоҷикистон оид ба назорати маводи мухаддир дар вилояти Хатлон, дар моҳи январ-марти соли -2023 5 адад ҷинояти вобаста ба гардиши ғайриқонунии маводи мухаддир ба қайд Гирифташудааст,ки нисбати соли гузашта 16,6 - фоиз кам мебошад

Сардори Сарраёсати Агентии омори
назди Президенти Ҷумҳурии
Тоҷикистон дар вилояти Хатлон Ҳакимзода Қ.Б.

10.04.с.2023

Created by Universal Document Converter

МУҚОИСАИ НИШОНДИҲАНДАҲОИ ТАЪҶИЛИИ ОМОРӢ
ДАР МИНТАҚАҲОИ ҶУМҲУРИИ ТОҶИКИСТОН
ДАР МОҲҲОИ ЯНВАР-ФЕВРАЛИ СОЛИ 2023
(ба ҳисоби нисбат ба ҳамин давраи соли 2022- ум)

	Ҷумҳурии Тоҷикистон	ВМКБ	вилояти Суғд	вилояти Хатлон	шаҳри Душанбе	НТҶ
Ҳаҷми маҳсулоти саноатӣ (кор, хизмат)	106,4	96,5	109,0	103,7	110,3	94,2
Бор кашонида шудааст, бо нақлиёти автомобилӣ	109,4	100,4	115,4	112,1	102,6	100,8
Мусофир кашонда шудааст, бо нақлиёти автомобилӣ	104,1	100,1	106,9	101,2	103,9	100,0
Маҳсулоти умумии кишоварзӣ	106,2	102,0	108,2	105,1	-	104,2
аз он ҷумла:						
- растанипарварӣ	141,2	-	117,1	158,6	-	102,9
- чорводорӣ	105,9	102,0	108,2	104,3	-	104,3
Ҳаҷми истеҳсоли маҳсулоти кишоварзӣ дар ҳамаи категорияҳои хоҷагиҳо,						
-гӯшт (бо вазни зинда)	111,5	101,6	127,9	103,9	-	102,8
-шир	103,1	103,2	102,6	104,8	-	101,2
-тухм	95,4	102,9	100,1	100,1	-	80,4
-пашм	-	-	-	-	-	-
-пилла	-	-	-	-	-	-
-асал	-	-	-	-	-	-
-ғалладона	-	-	-	-	-	-
-пахта	-	-	-	-	-	-
-картошка	-	-	-	-	-	-
-сабзавот	86,5	-	102,1	72,7	-	102,1
-полезӣ	-	-	-	-	-	-
-меваҷот	-	-	-	-	-	-
-ангур	-	-	-	-	-	-
Саршумори чорво ва паррандаҳо:						
-чорвои калони шохдор	103,5	102,3	103,2	102,0	-	106,5
-гӯсфанду буз	104,5	102,0	103,6	103,0	-	108,5
-парранда	107,1	94,0	105,8	104,9	-	111,4
-асп	101,8	105,6	102,4	100,7	-	105,9
Аз ҳисоби ҳамаи манбаъҳои сармоядиҳӣ маблағгузорӣ ичро гардидааст (бо нархҳои муқоисавӣ)	104,6	7,0 бар	140,9	58,7	122,0	76,7
Ҳаҷми умумии гардиши савдои чакана, таъмири автомобилҳо, мототсиклҳо, асбобҳои рӯзгор ва ашёи истифодаи шахсӣ	108,1	107,8	103,2	112,4	110,3	106,0
Хизматрасонии пулакӣ дар ҳамаи соҳаҳои хизматрасонӣ	111,9	149,2	114,6	100,3	116,3	100,3
Шумораи бекорони расмӣ ба қайд гирифташуда [1)]	101,5	100,7	100,4	100,0	105,6	100,8
Музди меҳнати миёнаи ҳармоҳаи як корманд [1)]	102,0	93,5	100,0	121,5	95,0	100,0

Эзоҳ [1)] - Нишондиҳандаҳо дар моҳи январи - феврали соли 2023

Created by Universal Document Converter

МУХТАСАРИ МЕТОДОЛОГӢ

Created by Universal Document Converter

Гузориши ҳармоҳаи омории «Вазъи иҷтимоию иқтисодии вилояти Хатлон» дар асоси маводҳои ҷамъбастии ҳисоботи омории давлатӣ гирифта шудааст ва он дар Барномаи корҳои оморӣ, ки бо Қарори Ҳукумати Ҷумҳурии Тоҷикистон аз 31 декабри соли 2021, № 705 тасдиқ гардида пешбинӣ шудааст, ҳамчунин гузориши таҳлилии мазкур дар асоси маводҳои таҳқиқоту пурсишҳои гузаронидаи мақомоти омор ва маълумотҳои дар асоси ҳисоботҳои омории вазорату идораҳои ба мақомоти оморӣ пешниҳод гардида, тартиб дода мешавад.

Гузориш дар асоси таснифоти умумии намудҳои фаъолияти иқтисодӣ (ТУНФӢ), ки ба таснифоти умумии меъёрии (стандартии) байналхалқӣ мувофиқат мекунад, омода шудааст. Таснифоти умумии намудҳои фаъолияти иқтисодии вилояти Хатлон (ТУНФӢ) мутобиқи зарурати дар амалия қабулкардаи гузориш ба низоми ҳисоботгирӣ ва омори байналмиллалӣ таҳия карда шудааст.

САНОАТ

Маҳсулоти саноатӣ (бо ифодаи арзиш) умуман ва соҳаҳои алоҳидаи он ҳамчун маҷмӯи маълумоти ҳаҷми маҳсулоти корхонаҳои саноатӣ муайян карда мешавад. Маҳсулоти корхонаҳои саноатӣ арзиши ҳамаи маҳсулоти тайёри дар давраи ҳисобот истеҳсолкардаи корхона ва маҳсулоти нимтайёри ба хориҷ ирсол кардаи он (чӣ аз ашёи хоми худӣ ва чӣ аз ашёи хоми фармоишгар истеҳсолшуда), инчунин арзиши кори иҷрокардаи дорои хусусияти саноатӣ аз рӯи супориши беруна ё ки кори иҷро кардаи хоҷагӣ ва ташкилотҳои ғайрисаноатии корхонаи худӣ мебошад. Ба маҳсулоти корхонаи саноатӣ (бо баъзе истисно) маҳсулоти истеҳсоли худӣ, ки ба эҳтиёҷоти истеҳсоли саноатии дохили ҳамин корхона сарф карда шудааст, дохил намешавад.

Истеҳсоли маҳсулоти саноатӣ бо ифодаи (шакли натураи) худи маҳсулот, одатан, аз рӯи истеҳсоли умумии маҳсулот, яъне аз ҷумла аз рӯи маҳсулоти ба эҳтиёҷоти дохилии саноатию истеҳсолии ҳамон корхона сарфшуда, нишон дода шудааст.

Ба маълумоти истеҳсоли молҳои истеъмолӣ- молҳои истеъмолӣ ва ғайриистеъмолӣ, инчунин нӯшокиҳои спиртдор дохил карда шудаанд.

Индекси истеҳсолоти саноатӣ - нишондиҳандаи нисбӣ, ки тағйироти миқёси истеҳсолотро дар давраҳои муқоисашаванда тавсиф мекунад. Индексҳои инфиродӣ тағйироти истеҳсоли як маҳсулотро инъикос мекунанд ва дар давраҳои муқоисашаванда ҳамчун нисбати ҳаҷми истеҳсоли ҳамон намуди маҳсулот дар ифодаи ашё ба ҳисоб гирифта мешаванд. Индекси маҷмӯии истеҳсоли маҳсулот тамоми тағйироти истеҳсоли ҳамаи намудҳои маҳсулотро тавсиф мекунад. Индекс тағйироти арзишеро, ки дар ҷараёни истеҳсолоти саноатӣ дар натиҷаи тағйири танҳо ҳаҷми физикии маҳсулоти истеҳсолшуда ташкил меёбад, тавсиф мекунад. Барои ҳисоб карда баромадани индекси маҷмуии истеҳсолоти саноатӣ ва индексҳои инфиродии намудҳои мушахаси маҳсулоти саноатӣ давра ба давра ба индексҳои соҳаҳои саноатӣ ва умуман саноатӣ ҷамъбаст карда мешаванд.

Ҳаҷми маҳсулоти ба фуруш баровардашуда (кор, хизмат) - арзиши маҳсулоте мебошад, ки аслан дар давраи ҳисобот ба истеъмолкунандагон интиқол (фиристода) шудааст, инчунин арзиши кору хизмати иҷро карда шудаи саноатӣ аст, ки фармоишгар, сарфи назар аз он ки ба суратҳисоби корхона пул ворид шудааст ё не, қабул кардааст.

Created by Universal Document Converter

КИШОВАРЗӢ

Ба корхонаҳои кишоварзӣ мансубанд: хоҷагиҳои деҳқонӣ (фермерӣ) корхонаҳои байнихоҷагӣ, корхонаҳои иҷоравии кишоварзӣ, кооперативҳои кишоварзӣ, фирмаҳои аграрӣ, хоҷагиҳои ёрирасони корхонаву ташкилотҳо.

Хоҷагии деҳқонӣ (фермерӣ)-субъекти мустақили хоҷагидорӣ буда, оила ё шаҳрванди алоҳида ташкил кардааст, ки истеҳсол, коркард, захира ва фуруши маҳсулоти кишоварзиро дар асоси истифодаи амвол, замин ва дигар захираҳои табиӣ, ки ҳамчун моликияти хусусӣ ё шахсӣ якумрӣ мерос мондааст ё иҷора гирифтааст, ба амал мебарорад.

Ба хоҷагиҳои аҳолӣ хоҷагии ёрирасони шахсии шаҳрвандон, заминҳои обчакорӣ ва боғҳои коллективӣ, бӯстонсаро дохил мешаванд.

Маҳсулоти кишоварзӣ маҷмӯи маҳсулоти растанипарварӣ ва чорводории ҳамаи истеҳсолкунандагони маҳсулоти кишоварзӣ ва аз ҷумла хоҷагиҳои сектори инфиродӣ-хусусӣ (аҳолӣ, хоҷагиҳои деҳқонӣ (фермерӣ) мебошад, ки аз рӯи нархҳои аслӣ арзёбӣ шудааст.

Индекси истеҳсолоти кишоварзӣ-нишондиҳандаи нисбӣ мебошад, ки тағйироти миқёси истеҳсолотро дар даврaҳои муқоисавӣ тавсиф мекунад. Индекс тағироти арзишро, ки дар ҷараёни истеҳсолот дар натиҷаи тағйироти танҳо ҳаҷми физикии маҳсулоти истеҳсолшуда ба вуҷуд меояд, нишон медиҳад.

Маҳсулоти растанипарварӣ арзиши маҳсулоти хоми аз ҳосили давраи ҳисобот ба даст омада-ғалла, маҳсулоти зироати техникӣ, картошка, сабзавот ва полезии хӯрокворӣ, меваҷот ва буттамеваҳо, зироати хӯроки чорво, дон ва парвардаи зироат, набототи бисёрсола ва тағйири арзиши истеҳсолоти нотамоми соҳаи растанипарвариро (шинондан ва то ҳосилбандӣ парвариш кардани зироат ва набототи бисёрсола) аз аввал нисбат ба охири давраи ҳисобот дар бар мегирад.

Маҳсулоти чорводорӣ арзиши маҳсулоти хом, ки парвариш кардан ва ба нафъи хоҷагӣ истифода бурдани маҳсулоти чорво ва мурғ (шир, пашм, тухм ва ғайра) ҳосил мешавад, инчунин арзиши чорво ва мурғи фурӯхташуда, тағйироти арзиши парвариши ҷавонаҳо ва чорвои дар давраи ҳисобот бӯрдоқишуда, арзиши маҳсулоти замбури асалпарварӣ, маҳсулоти моҳипарварӣ ва ғайраро дар бар мегирад.

Замину киштзори кишоварзӣ минтақаи замине, ки мунтазам барои рӯёнидани маҳсулоти кишоварзӣ истифода мешавад. Ба таркиби замину киштзор замини корам, замини набототи бисёрсола, алафзор ва чарогоҳ дохил мешавад. Замину киштзори кишоварзӣ ҳамчун моликияти иҷора, доимӣ ва дар истифодаи муваққатии корхонаҳои кишоварзӣ, хоҷагиҳои аҳолӣ ва деҳқонӣ (фермерӣ) қарор мегирад.

Ҷамъоварии умумии маҳсулоти кишоварзӣ ҳаҷми маҳсулоти истеҳсолшуда (ҷамъоварии аслӣ) аз ҳамаи замини киштӣ зироати гуногун мебошад. Ҳам аз рӯи зироати ҷудогона (картошка, лаблабуи қанд ва ғайра) ва ҳам аз рӯи гурӯҳҳои зироат (ғалладона, лӯбиёӣ, сабзавот, полизӣ, бехмеваи хӯроки чорво ва ғайра) ба ҳисоб гирифта мешавад.

Истеҳсоли гӯшти чорво ва мурғ (дар вазни зинда) чорво ва мурғи барои гӯшт фурӯхтаи истеҳсолгарони маҳсулоти кишоварзӣ, инчунин моли дар корхонаҳои кишоварзӣ, хоҷагиҳои деҳқонӣ (фермерӣ) ва аҳолӣ кушташударо дар бар мегирад.

Истеҳсоли шир-шири дар асл дӯшидашуда мебошад, сарфи назар аз он, ки вай фурӯхта ё истеъмол шудааст ва ё дар хоҷагӣ барои истифодаи гӯсола ва хукбача сарф шудааст.

Шире, ки гӯсолаҳо мемаканд, ба истеҳсолот дохил карда намешавад ва дар мавриди муайян кардани ҳисоби миёнаи ширдӯшӣ аз ҳар сар гови ҷӯшоӣ ба ҳисоб гирифта намешавад.

Истеҳсоли тухм-тухми аз ҳамаи намудҳои мурғи хонагӣ гирифташуда, инчунин барои чӯҷагирӣ, истеҳсоли хокаи тухм ва дигар мақсадҳо сарфшуда мебошад.

Created by Universal Document Converter

СОХТМОН

Инвеститсия дар сармояи асосӣ- маҷмӯи маблағест ки барои харид, барпо кардан ва такрористеҳсоли фармонҳои асосӣ сарф мешаванд.

Мувофиқи сохтори истеҳсолӣ ва хусусияти фондҳои асосӣ инвеститсия дар сармояи асосӣ барои харочоти иҷрои корҳои сохтмону васлкунӣ ва лоиҳакашию кашшофӣ хариди таҷҳизоте, ки ба сметаи сохтмон хоҳ дохил шуда бошад ва хоҳ не хоҳ васл кардан лозим ояд ва хоҳ не, барои хариди асбоби истеҳсолот ва анҷоми хоҷагӣ, чорвои корӣ ва маҳсулдеҳ, барои харочоти шинондан ва парваридани ниҳолҳои мева ва буттамева, бунёди ҷангал ва дигар харочот, ки ба инвеститсияи сармояи асосӣ дохил мешаванд, ҷудо карда хоҳад шуд.

Фондҳои асосӣ- пул, молҳои истеҳсолшуда мебошад, ки барои доимӣ ва чандинкарата дар давоми давраи тӯлонӣ, вале на камтар аз як сол, барои истеҳсоли молҳо, барои хизматрасонии бозорӣ ва ғайрибозорӣ истифода мешаванд.

Ба кор андохтани фондҳои асосӣ- арзиши объектҳои сохтмони ба итмомрасида ва бо тартиби муқарраршуда ба истифода додашуда-биноҳо, иншоотҳо, корхонаҳо, комплексҳои ба кор андохташудаи навбати онҳо, инчунин дастгоҳҳо, асбобу анҷом, набототи бисёрсола, чорвои корӣ ва маҳсулдиҳанда мебошад. Дар шаклҳои мушоҳидаҳои оморӣ баробари ба кор даровардани иқтидорҳои истеҳсолӣ ва объектҳои манзилию шаҳрвандӣ дар асоси актҳои қабули объектҳои сохтмонӣ ба итмом расида инъикос карда мешавад.

Ба кор андохтани иқтидор- нишондиҳандаи иқтидор (маҳсулнокӣ, ғунҷоиш арзиши харидорӣ, майдон, масофа ва ғайра), ки дар натиҷаи дар сармояи асосӣ ба амал баровардани инвеститсия ҳосил шудааст. Дар шаклҳои мушоҳидаҳои оморӣ ба кор андохтани иқтидори истеҳсолӣ, объектҳои манзили шаҳрвандӣ баъди мувофиқи тартиботи муқарраршуда барои истифода қабул шуданашон инъикос карда мешаванд.

Сохтмони ғайриистеҳсолотӣ- сохтмону таҷдиди объектҳои таъиноти манзилӣ шаҳрвандӣ ва фарҳангӣ (биноҳои истиқоматӣ, муассисаҳои томактабӣ, иншооти варзиш, театру тамошохонаҳо, объектҳои хоҷагии коммуналӣ) мебошад.

Шумораи квартираҳои сохташуда- миқдори квартираҳои биноҳои истиқоматӣ, меҳмонхона ва хобгоҳҳои умумӣ мебошад, ки сохтмонашон ба итмом расидааст.

Масоҳати умумии манзилҳои истиқомати маҷмӯи масоҳати манзилҳо ва манзилҳои ёрирасон, инчунин масоҳати пешайвон, балкон, айвон, роҳравҳо ва амборҳои хунук мебошад, ки дар квартира, меҳмонхонаҳо, хобгоҳҳои умумии доимӣ ва дигар хонаҳои барои сукунати одамон (хонаҳои пиронсолон, маъюбон, биноҳои хобгоҳҳои бачагон ва мактаб-интернатҳо) таъин гардидаанду бо коэффисенти дахлдори кам кардашуда ҳисоб карда шудаанд. Ба биноҳои ёрирасон ошпазхона, роҳравҳои пеш ва дохили квартираҳо, ванна ва ҳаммом, ташноб, амбор ё ҷевонҳои сохташуда дохил мешаванд. Дар хобгоҳҳои умумӣ ба биноҳои ёрирасон хонаҳои хизматрасонии тиббӣ ва маданию маишӣ дохил мешаванд.

Сохтмони биноҳои истеҳсолотӣ- сохтмони обектҳое мебошад, ки баъди бино ёфтан ва ба истифода дода шуданашон дар соҳаи истеҳсолоти моддӣ- дар саноат, сохтмон нақлиёт, алоқа ва ғайра ба кор мераванд.

Ҳаҷми корҳои пудратии иҷрошуда- корҳое мебошанд, ки аз рӯи қарордори пудратии сохтмон ва (ё кӣ қарордори давлатӣ), ки бо фармоишгар имзо шудааст, бо қувваи худ иҷро карда шудаанд. Ба арзиши корҳои пудратӣ арзиши корҳои сохтмон ва васлкорӣ (сохтмони нав, таҷдид, васеъ кардан, бо техникаи нав таҷҳизонидан ва ғайра), арзиши корҳои таъмири куллӣ ва ҷорӣ ва дигар корҳо (ба истифодадиҳию танзимкорӣ, техникию маданӣ, обшӯӣ, пармаю таркиш ва ғайра) дохил карда мешаванд.

Маълумотҳо бо назардошти ҳаҷми корҳои иҷрокардаи субъектҳои соҳибкорони хурд, ташкилотҳои вазоратҳо ва идораҳое, ки қисмҳои низомӣ доранд, дарҷ карда мешаванд.

Created by Universal Document Converter

НАҚЛИЁТ

Нақлиёт ҳамчун намуди фаъолияти хоҷагӣ ба нақлиёти истифодаи умум ва ғайри умум ҷудо мешавад.

Нақлиёти истифодаи умум нақлиётест, ки талаботи ҳамаи соҳаҳои иқтисодиёт ва аҳолиро дар боркашонӣ ва мусофирбарӣ қонеъ мегардонад, намудҳои гуногуни маҳсулотро байни истеҳсолкунандаҳо ва истеъмолкунандаҳо мекашонад, ба ҳамаи аҳолӣ хизмати дастраси умум мерасонад.

Нақлиёти истифодаи ғайриумумӣ (идоравӣ), одатан бору мусофирони корхонаю иттиҳодияи (ассосиатсия ва консерн ва ғайра) худро мекашонад.

Боркашонӣ-нишондиҳандаест, ки ҳаҷми бори бо тонна кашондаи васоити нақлиёти мамлакатро тавсиф мекунад.

Боргардиш ба ҳисоби тонна-километр кашондани бор аст. Он аз рӯи маҷмӯи вазни ҳар гурӯҳи боре муайян карда мешавад, ки ба масофаи таърифии ҳамлу нақл ба ҳисоби тонна-километр кашондааст.

Мусофиркашонӣ аз рӯи маҷмӯи ҳамаи мусофироне ҳисоб карда мешавад, ки бо воситаҳои нақлиёт чӣ дар дохили мамлакат ва чӣ дар роҳҳои байналхалқӣ, сарфи назар аз он ки дар мавриди пардохти ҳаққи мусофиркашонӣ, аз он ҷумла мусофироне, ки бепул, инчунин бо чиптаи бепул ҳуқуқи рафтуомад карданро доранд, кадом таърифи татбиқ мегардад, кашонда мешаванд.

Мусофиргардиш ҳаҷми корҳои иҷрошударо аз рӯи мусофиркашонӣ бо назардошти масофае, ки мусофирон кашонда шудаанд, тавсиф мекунад.

БОЗОРИ ИСТЕЪМОЛӢ

Гардиши моли чакана-арзиши моли истеъмолӣ мебошад, ки ба аҳолӣ барои истеъмоли ниҳоӣ ё барои истифодаи рӯзгор фурӯхта шудааст. Инчунин ба гардиши чаканаи мол арзише низ дохил мешавад, ки муассисаҳои савдои чаканаи мол ба ташкилотҳои соҳаи иҷтимоӣ (муассисаҳои кӯдакона, табобат, истироҳатгоҳ, хонаҳои маъюбон ва ғайра) аз рӯи ҳисоби ғайринақдӣ мефӯрушанд.

Маълумотҳои гардиши чаканаи мол арзиши молҳоеро дар бар мегирад, ки ба аҳолӣ ташкилотҳое фурӯхтаанд, ки савдои чакана ва хӯроки умумӣ фаъолияти асосиашон ҳисоб мешавад. Инчунин арзиши молҳое дохил мешаванд, ки ташкилотҳои дигар соҳаҳои иқтисодиёт ба аҳолӣ фурӯхтаанд, ба шарте, ки онҳо молҳои истеъмолии аз дигар ҷо ба дастовардаашон ё молҳои истеҳсоли худашонро тавассути ташкилотҳои савдо мефурӯхта бошанд, ҳамчунин арзиши молҳое дохил мешаванд, ки ашхоси воқеӣ дар бозорҳои ашё, омехта ва озуқаворӣ фурӯхтаанд.

Индекси ҳаҷми физикии гардиши моли чакана-нишондиҳандаи нисбии тағйироти гардиши савдои чакана дар давраҳои муқоисашаванда бо нархҳои муқоисавӣ аст.

Ҳаҷми хизмати пулакии ба аҳолӣ расондашуда хароҷоти аҳолӣ ба хизмате мебошад, ки корхонаҳо ва ташкилотҳои шакли моликияташон гуногун ба аҳолӣ расондаанд. Ба ҳаҷми хизмати пулакӣ, ки ба аҳолӣ расонда шудааст, инчунин маблағе ба ҳисоб гирифта мешавад, ки аз корхонаҳо ва ташкилотҳо чун ҳаққи хизмати адокардаи кормандон ворид мегектаррдад.

Ба хизмати пулакие, ки ба аҳолӣ расонда шудааст, дохил мешавад: хизмати маишӣ, хизмати нақлиёти мусофирбар, алоқа, хизмати манзилию коммуналӣ, хизмати муассисаҳои бачагонаи томактабӣ, хизмати муассисаҳои фарҳангию варзишӣ, тиббӣ, истироҳатию табобатӣ, хизмати соҳаи ҳуқуқ, хизмати муассисаҳои бонк ва ғайра.

Хизмати пулакӣ ба аҳолӣ- натиҷаи фаъолияти корхонаю ташкилотҳои ҳамаи шаклҳои моликият ва шакли ташкилию ҳуқуқӣ мебошад, ки барои қонеъ гардонидани талаботи шахсии аҳолӣ мувофиқи фармоиши онҳо равона шудааст. Ба ҳаҷми

Created by Universal Document Converter

хизматрасонии пулакӣ инчунин хизмате дохил карда мешавад, ки ашхоси машғулини фаъолияти соҳибкории инфиродӣ ба аҳолӣ мерасонанд.

Ҳаҷми умумии адои хизмати пулакӣ маҷмӯи маблағи пардохтҳое мебошад, ки аз аҳолӣ ба корхона барои хизматашон ворид мешавад, аз ҷумла арзиши илова, андози махсус, аксизҳо ва ғайра.

Пардохтҳои илова, ки аз ҳисоби маблағи мақомоти ҳифзи иҷтимоӣ ба ҷо оварда шудаанд, ба ҳаҷми адои хизмати аҳолӣ дохил карда намешаванд.

Ба таркиби хизматрасонии пулакӣ инчунин асосан хизмати маишии аз рӯи фармоиш иҷро кардашуда ба ҳисоб гирифта мешаванд. Хизмати пулакӣ қатъиян дар давраи ҳисобот дар лаҳзаи пешниҳоди онҳо, ки маъмулан бо додани фармоиши пардохташуда мутобиқат мекунад, ба ҳисоб гирифта мешаванд.

НАРХҲО

Индекси нархҳои истеъмолӣ ва таърифаи молҳо ва хизматрасонии пулакӣ ба аҳолӣ (ИНИ) аз тағйири ҳарвақтаи сатҳи умумии нарх ва таърифаи молу хизмат, ки аҳолӣ барои истеъмоли ғайриистеҳсолӣ баҳра мебарад башорат медиҳад. Таносуби арзиши маҷмӯи мол хизмати қайдшудаи давраи ҷорӣ ва арзиши давраи гузаштаашонро чен мекунад.

Ба маҷмӯи молу хизмат эиёда аз 300 намуди молҳо (хизмат) дохил карда шудаанд. Нарху таърифаҳо дар ҳамаи марказҳои вилоятҳо (ғайр аз ВМКБ) ва дар шаҳрҳою марказҳои ноҳияҳо интихобан бо назардошти намояндагии онҳо дар инъикоси вазъияти иҷтимоию-иқтисодӣ ва ҷуғрофии минтақаҳо мушоҳида карда мешаванд.

Арзиши маҷмӯи хӯрокворӣ дар асоси истеъмоли аслии хонавода (аз рӯи мушоҳидаҳои интихобӣ) умуман дар ҷумҳурӣ, ба ҳисоби миёна ба ҳар нафар аҳолӣ муайян карда мешавад.

Индекси нархи истеҳсолкунандаҳои маҳсулоти саноатӣ дар асоси бақайдгирии молҳо - намудҳои дар захираи корхонаҳои саноатӣ мавҷуда ба ҳисоб гирифта мешавад.

Барои нархҳои истеҳсолкунандагон дар зиёда аз 100 корхонаи саноатӣ мушоҳида гузаронда мешавад. Ҳисобу китоби нархҳои миёна ва индексҳо аз рӯи зиёда аз 80 намуди мол ба амал бароварда мешаванд. Нархҳои истеҳсолкунандагон нархҳои ҳақиқии дар лаҳзаи сабти нархҳои маҳсулоти истеҳсолшудаи корхонаҳои саноатӣ ҳосилшуда мебошад, ки барои фурӯш ба бозори дохилӣ (бе назардошти андозҳои бевоситаи молҳо-андоз аз арзиши изофа, аксизҳо ва ғайра) бароварда мешаванд.

Индекси нархҳо аз рӯи молҳо-намояндаҳои ба ҳисоб гирифташудаи истеҳсолкунандагон мунтазам ба индекси нархҳои зерсоҳаҳо ва умуман саноат мутобиқ карда мешаванд. Ба сифати ченак маълумотҳои ҳаҷми истеҳсолот бо арзиши давраи асосӣ истифода бурда мешаванд.

Индекси таърифаҳои боркашонӣ тағйироти таърифаҳои дар ҳақиқат амалкунандаи боркашониро дар давраи ҳисобот тавсиф мекунад; дар ин маврид тағйироти сохтори бори кашондашуда аз рӯи аломатҳои гуногун ба ҳисоб гирифта намешаванд: намуд ва андозаи ҳамлу нақли бор, суръати ҳамлу нақл, масофаи боркашонӣ, ҳудудӣ боркашонӣ, навъи воситаи нақлиёт, дараҷаи истифодаи иқтидори борбардоришон ва дигар аломатҳо.

Маҷмӯи индексҳои таърифаҳои боркашонии ҳамаи намудҳои нақлиёт бо назардошти индексҳои таърифаҳои боркашонии намудҳои ҷудогонаи нақлиёт (автомобил, роҳи оҳан, нақлиёти ҳаво), ки бо ҳаҷми даромадҳои аз боркашонии намудҳои дахлдори нақлиёт дар давраи асосӣ бадастомада андоза ва қиёс карда шудаанд, ҳисоб карда мешавад. Аз рӯи ҳар кадом намуди нақлиёт таърифаҳои хизматрасонӣ-намоянда ба қайд гирифта мешавад. Барои хизматрасонӣ-намоянда як тоннаи бори бисёрро ба масофаи аниқшуда кашондани намуди муайяни нақлиёт қабул шудааст. Таърифҳо дар маҷмӯи интихобии ташкилотҳои васоити нақлиёт қайд карда мешавад.

Created by Universal Document Converter

МОЛИЯ

Буҷет- шакли ташкил ва хароҷоти фонди маблағе мебошад, ки барои бо маблағ таъмин намудани вазифаҳои давлатӣ ва худидоракунии маҳаллӣ ҷудо карда шудааст.

Даромади буҷет- маблагест, ки мувофиқи қонунгузории буҷету андози Ҷумҳурии Тоҷикистон ройгон ва бебозгашт ба ихтиёри мақомоти ҳокимияти давлатии Ҷумҳурии Тоҷикистон ва мақомоти худидоракуни маҳаллӣ ворид мегардад.

Ба даромади ғайриандоз даромадҳои давлатӣ, ғайр аз даромадҳо аз фурӯши сармоя, ҳамаи мадохилот аз рӯи ҷарима ва иҷозатномаҳо, ғайр аз ҷаримаҳои аз муҳлат дер пардохтани андозҳо ва ҳамаи мадохилоти ихтиёрӣ, ройгон, мадохилоти ҷорӣ, бебозгашт аз манбаъҳои ғайридавлатӣ мансубанд.

Ба ин муносибат ин категория чунин даромадҳои давлатиро истисно мекунад: даромад аз андоз, грантҳо, қарзҳо, пардохт ба ҳисоби қарзҳои давлатии пешина, фурӯши сармояи асосӣ, захираи молҳо, замин ва активҳои ғайримоддӣ, инчунин грантҳо аз манбаъҳои ғайридавлатӣ, ки барои мақсадҳои маблағгузорӣ пешбанӣ шудаанд.

Андоз- пардохти ҳатмии фардии бебозгашт, маблағе мебошад, ки аз ташкилотҳо ва ашхоси воқеӣ дар шакли мусодираи моликияти онҳо, барои пеш бурдани хоҷагӣ ё ки идори таъҷили бо мақсади таъмин гардонидани фаъолияти давлат ва (ё) ташкилотҳои мунисипиалӣ ситонда мешавад.

Боҷ- аъзоҳақии ҳатмӣ мебошад, ки аз ташкилотҳо ва ашхоси воқеъ ситонда мешавад, пардохте, ки яке аз шартҳои иҷроиши ба манфиати пардохткунандагони боҷҳои мақомоти давлатӣ, мақомоти худидоракунии маҳаллӣ, дигар намояндагони мақомот ва мақомоти ашхоси ҳуқуқӣ, ки фаъолияташон аҳамиятнок аст, аз ҷумла ҳуқуқи муайян доранд ё ба додани иҷозатнома (литсензия) ҳуқуқ доранд.

Грантҳо- пардохтҳои ғайриҳатмиии бебозгашт ва бебурди байнидавлатҳо ё байни ташкилотҳо мебошанд.

Хароҷоти буҷети давлатӣ хароҷоти аз рӯи пулҷудокунӣ муайяншуда мебошад, ки дар қонуни оид ба буҷет барои як сол пешбинӣ шуда, барои қонеъ гардонидани талаботи умумии ҷомеа равона карда шудааст, иборат аст аз: маблағ барои пӯшонидани хароҷоти ҳарбӣ, таъмини дастгоҳи давлатӣ, адои вазифаҳои давлатӣ, доданӣ ёрии пулӣ, рушди сектори иқтисодёти давлат, пӯшонидани хароҷоти иҷтимоию фарҳангӣ ва тадқиқоти илмӣ.

Касри буҷет- барзиёд будани хароҷот аз даромади буҷет мебошад.

Фоидаи буҷет-барзиёд будани даромад аз хароҷоти буҷет мебошад.

Бақияи натиҷаи молиявӣ (фоида тарҳи зарар)- натиҷаи ниҳоии молиявӣ аст, ки дар асоси баҳисобгирии муҳосибавии тамоми амалиёти хоҷагидории корхона ва ташкилотҳо ошкор карда шудааст. Яъне маблағи фоида (зарар) мебошад, ки аз фурӯши маҳсулот (кор, хизмат), маблағҳои асосӣ, дигар амволи корхона ва ташкилот ва аз даромад аз амалиёти ғайрифурӯш, ҳосил шудааст ва ба маблағи хароҷот аз рӯи ин амалиёт кам карда шудаанд.

Қарздории умумӣ аз рӯи уҳдадорӣ-қарздории кредиторӣ ва қарздорӣ аз рӯи қарзи бонкҳо ва вомбаргҳо мебошад.

Қарздории дебиторӣ ва кредиторӣ-ба ин қарздорӣ қарзи харидорон (таъминкунандагон) барои бори фиристодашуда, кору хизматҳои иҷро кардашуда, аз он ҷумла таъмин будан бо векселу пешпардохти гирифташуда, ситондани товони зарари моддӣ дохил карда мешавад. Ғайр аз ин, ба қарздории кредиторӣ қарздории корхонаҳо аз рӯи ҳамаи намудҳои пардохт ба буҷет аз рӯи додани маблағи пардохти ҳаққи меҳнат ва дигар пардохтҳо, ба фондҳои ғайрибуҷетии давлатӣ дохил мешавад.

Қурби расмии арзҳои хориҷӣ нисбат ба сомониро Бонки Миллии Тоҷикистон ҳар ҳафта муқаррар мекунад.

Created by Universal Document Converter

САВДОИ ХОРИҶӢ

Содирот-молҳое, ки мувофиқи муқаррароти гумрук ба хориҷи мамлакат содир карда мешаванд. Воридот- молҳое, ки ба мамлакат барои муомилоти озод ворид карда мешаванд. Бақия (салдо) фарқияти арзиши байни содироту воридот мебошад. Гардиши савдои хориҷӣ маблағи арзиши содирот ва воридот аст.

САТҲИ ЗИНДАГИИ АҲОЛӢ

Даромади аслии пули аҳолӣ пардохти музди меҳнати ҳамаи категорияҳои аҳолӣ, пардохти нафақа, ёрдампулӣ, стипендия ва дигар трансфертҳои иҷтимоӣ, мадохилот аз фурӯши маҳсулоти кишоварзӣ, даромад аз моликият дар шакли аз пасандозҳо, қоғазҳои қиматнок, ҳаққи саҳмҳо, қарзҳо, даромад аз фурӯши арзҳои хориҷӣ ва дигар даромадҳо мебошад.

Даромади аслии пулии дар ихтиёрдошта-даромаде мебошад, ки аз он пардохтҳои ҳатмии бо индекси нархҳои истеъмолӣ тасҳеҳшуда хориҷ карда шудаанд.

Хароҷот ва пасандозҳои пулии аҳолӣ-хароҷот барои хариди молҳо ва пардохтҳо барои хизматрасонӣ, пардохҳои ҳатмӣ ва гуногун (андоз ва боҷҳо, пардохт барои суғуртакунӣ, пардохт ба ташкилотҳои кооперативӣ ва ҷамъиятӣ, баргардонда додани қарзи бонкҳо, и қарзи молҳо ва ғайра), барои харид кардани арзҳои хориҷӣ, инчунин афзоиш додани пасандозҳо ва қоғазҳои қиматнок мебошад.

Музди миёнаи ҳармоҳаи номиналии кор бо назардошти фонди ҳаққи меҳнат ба кормандон пардохта мешавад, ки барои шумораи дар рӯйхат будаи кормандон ҷудо карда шудааст. Ба фонди ҳаққи меҳнат дар шакли пул ва натура барои вақти коркардашуда ва иҷрои кор, кори иҷронашуда, аммо вақти пардохташаванда (масалан, рухсатии ҳарсола) пардохтҳои ҳавасмандгардонӣ ва иловагӣ, мукофотпулӣ ва мукофотпулии яквақта, ёрдампулии вобаста ба шароити кор ва меҳнат дохил карда мешавад.

Музди ҳақиқии кор ҳаҷми молҳо ва хизматрасониро, ки ба музди кор дар давраи ҷорӣ бо назардошти нархҳои давраи асосӣ пардохта мешавад, тавсиф мекунад. Барои тавсифи қобилияти харидорӣ музди кор ба муносибати тағйир ёфтани нархи молҳои истеъмолӣ ва хизматрасонӣ индексҳои аслии музди кор ба ҳисоб гирифта мешавад. Барои ин индекси музди номиналии кор ба индекси нархҳои истеъмолӣ тақсим карда мешавад. Ҳар ду индекс бояд ба як вақти ҳамон давра дахл дошта бошад.

Қарздории мӯҳлаташ гузашта оид ба пардохти музди кор маблағи музди кор, ки аслан барои пардохти ҳақиқии музди кори кормандон ба ҳисоб гирифта шудааст, аммо дар мӯҳлати муқарраркардаи қарордоди коллективӣ ё ки қарордоди хизматрасонии ҳисоби хазина, ки бо бонк имзо шудааст, пардохта нашудааст.

БОЗОРИ МЕҲНАТ

Синну соли зерин қобили меҳнат дониста мешавад: барои мардон 15-62-сол барои занон 15-57-сол. Ба синну соли хурди қобили меҳнат ашхоси 0-14-сола тааллуқ доранд. Ба синну соли калони қобили меҳнат мард

они 63-сола ва калонтар, занони 58-сола ва калонтар ба эътибор гирифта мешаванд.

Аҳолии дар иқтисодиёт фаъол-қисмати аҳолие мебошад, ки дар давраи тадқиқшаванда барои ҳосил кардани мол ва хизматгузорӣ қувваи кориро таъмин менамояд. Аҳолии дар иқтисодиёт фаъол маҷмӯи аҳолии машғули фаъолияти иқтисодӣ ва бекорон аст.

Ба аҳолии дар иқтисодиёт машғул ашхосе мансубанд, ки дар давраи тадқиқшаванда аз рӯи кироякории музднок кор кардаанд, инчунин мустақилона ё бо як

Created by Universal Document Converter

ё якчанд ҳариф ҳам бо ҷалб кардан ва ҳам ҷалб накардани кироякорон кори даромаднокро иҷро намудаанд. Ба ин гурӯҳ ашхосе низ дохил мешаванд, ки корро бемузд дар корхонаи оилавӣ иҷро намудаанд. Инчунин ашхосе, ки аз сабаби беморӣ, нигоҳубин кардан ба бемор, ба рухсатии ҳарсола, ё ба рӯзи истироҳат, ба таҳсил, ба таътили таълимӣ, ё ба рухсатии бемузд, ё бо қисман музднок бо ташаббуси маъмурият, ё ба корпартоӣ рафтан ва дигар ин қабил сабабҳо муваққатан ба кор нобаромада буданд. Ашхоси машғули иқтисодиёт аз рӯи мақоми худ дар системаи муносибатҳо ба кормандони кироя ва ба кормандони ғайрикироя ҷудо мешаванд.

Ба кормандони кироякор ашхосе низ дохил мешаванд, ки бо роҳбарони корхонаҳо, сарфи назар аз моликияташон, ё бо ашхоси алоҳида дар бораи шароити фаъолияти меҳнатӣ, ки барои он пулакӣ ё бо маҳсулот ҳақ мегиранд, шартнома ё созишномаи меҳнатӣ бастаанд, ё даҳонӣ қарордод кардаанд. Ашхосе, ки ғайрикироя кор мекунанд, шахсоне мебошанд, ки мустақилона худашонро бо кор таъмин менамоянд. Ба ин қабил ашхос соҳибкорон, шахсони танҳокор, кормандони оилавии бемузд дохил мешаванд.

Кормандони кироякор: мувофиқи мафҳуми байналхалқӣ истилои «кормандони кироякор» ба ашхосе рост меояд, ки дар корхонаҳои давлатӣ, хусусӣ ва дигар корхонаҳо кор карда, музди кор, маош ва инъом мегиранд (ба мафҳуми «коргарон, хизматчиён, колхозчиён» шабоҳат доранд).

Шумораи дар рӯйхатбудаи кормандон-ҳамаи кормандоне мебошанд, ки ба кори доимӣ, мавсимӣ, инчунин ба кори муваққатии якрӯза ва зиёдтар қабул карда шудаанд. Дар чунин маврид ҳам кормандони аслӣ ва ҳам кормандони муваққатан бекор, вале расмӣ дар қайдбуда ба ҳисоб гирифта мешаванд.

Шумораи аслии кормандон-шумораи кормандоне мебошад, ки барои ҳисоб кардани музди миёна кор ва дигар маблағи миёна қабул карда шудаанд. Барои ҳосил шудани ин нишондиҳанда аз шумораи кормандони ҳайати дар рӯйхатбуда заноне, ки ба рухсатии ҳомила, таваллуд ва нигоҳубини кӯдак, кормандоне, ки бо ташаббуси маъмурият ба рухсатии бепул рафтаанд, хориҷ карда мешаванд.

Бекорон-ашхосе мебошанд, ки ба синни дар қонунгузории миллӣ қабулшуда расидаанд ва дар давраи таҳлилшаванда бекор буданд (шуғли даромаднок надоштанд, бо ёрии хадамоти шуғл ё мустақилона кор ҷустуҷӯ мекарданд) ва тайёр буданд дарҳол ё дар давоми давраи муайянкардаи қонунгузории миллӣ ба он шурӯъ кунанд.

Ба бекорони дар Мақомоти хадамоти давлатии шуғли аҳолӣ ба қайд гирифташуда, ашхосе мансубанд, ки ҷои кор надоранд, дар ҷустуҷӯи кор мебошанд ва мувофиқи тартиботи муқарраршуда дар мақомоти хадамоти шуғли аҳолӣ мақоми бекорро соҳиб шудаанд.

Бекории пинҳонӣ шуғли нопурра мебошад, ки қисми кормандон аз сабаби аз кор бозмондани корхона ба рухсатии маҷбурӣ мераванд ё ҳафтаи нопурра ва рӯзи нопурра кор мекунанд.

Дараҷаи бекорӣ аз рӯи таносуби шумораи бекорон нисбат ба шумораи аҳолии дар иқтисодиёт фаъол муайян карда мешавад.

Шумораи шаҳрвандоне, ки ба мақомоти давлатии хадамоти шуғли аҳолӣ дар масъалаи таъмин кардан бо кор мурочиат кардаанд, шумораи аҳолиест, ки дар давраи тадқиқшаванда барои ҷустуҷӯи кор, аз он ҷумла ашхоси машғуле ки ҷои корашро дигар кардан ё ҷои кори дуюм доштан мехоҳад, инчунин донишҷӯён ва хонандагоне, ки мехоҳанд дар давраи аз таҳсил фориг кор кунанд, ба мақомоти шуғли аҳолӣ мурочиат кардаанд.

Шумораи шаҳрвандони бо кор таъминшуда шумораи умумии ашхосе, ки дар давраи тадқиқшаванда бо ёрии мақомоти давлатии хадамотии шуғли аҳолӣ бо кор таъмин карда шудаанд.

Created by Universal Document Converter

Изҳороти корхона ва ташкилотҳое, ки ба кормандон эҳтиёҷ доранд-шумораи ҷои холии кор (кормандони зарурӣ), ки корхонаю ташктилотҳо ба мақомоти давлатии хадамоти шуғли аҳолӣ хабар додаанд.

Шумораи аҳолии бекор, ки ба як ҷои холии кор талабгор аст, ҳамчун нисбати шумораи ашхосе, ки ба фаъолияти меҳнатӣ машғул нестанду дар мақомоти давлатии хадамоти шуғлӣ аҳолӣ ба қайд гирифта шудаанд ва шумораи ҷои холии кор, ки корхонаю ташкилотҳо ба мақомоти давлатии хадамоти шуғли аҳолӣ хабар додаанд, ҳисоб карда мешавад.

ВАЗЪИ ДЕМОГРАФӢ

Маълумот дар бораи шумораи аҳолӣ аз рӯи аҳолии доимӣ оварда мешавад, ки ба он ашхоси дар ҳамон ҳудуд ҳозирбуда, аз он ҷумла ашхосе, ки муваққатан сукунат доранд, мансубанд Аҳолӣ ба шаҳрию деҳотӣ аз рӯи маҳалли истиқомат тақсим карда мешавад, дар ин маврид маҳалҳое шаҳр ҳисобида мешаванд, ки мувофиқи тартиботи қонунгузорӣ ба гуруҳи шаҳрҳо (шаҳр ва шаҳрак) мансуб дониста шудаанд. Ҳамаи маҳалҳои боқимонда деҳот ҳисоб мешаванд.

Маълумот дар бораи таваллуд, фавт, никоҳ ва талоқ-дар асоси коркарди ҳарсолаи маълумоти оморӣ, ки дар маълумоти санадҳои қайди ҳолати шаҳрвандӣ роҷеъ ба таваллуд, фавт, ақди никоҳ ва талоқ мавҷуданду Мақомоти сабти ҳолати шаҳрвандӣ тартиб додаанд, гирифта мешаванд. Ба шумораи таваллудшудагон танҳо тифлони зинда таваллудёфта дохил карда шудаанд.

Афзоиши табиии аҳолӣ- андозаи мутлақи фарқи байни шумораи таваллудшудагон ва фавтидагон дар фосилаи муайяни вақт мебошад. Андози он метавонад мусбат ва ё манфӣ бошад.

Коэффисиенти умумии таваллуд ва фавт-ҳамчун мутобиқати шумораи кӯдакони зинда таваллудшуда ва фавтида дар давоми соли тақвимӣ нисбат ба шумораи миёнаи солонаи аҳолии мавҷуда ҳисоб карда мешавад.

Коэффисиенти афзоиши табиӣ-ҳамчун фарқияти коэффисиентҳои умумии таваллуд ва фавт ҳисоб карда шудааст. Бо промилле (ба 1000 нафар аҳолӣ) ҳисоб карда мешавад.

Коэффисентҳои никоҳ ва талоқ умумианд-таносуби шумораи никоҳ ва талоқи дар давоми соли тақвимӣ ба қайд гирифташуда нисбат ба шумораи миёнаи умумии солонаи аҳолии мавҷуда мебошад. Бо промилле (ба ҳар 1000 нафар аҳолӣ) ҳисоб карда мешавад.

Муҳоҷирати аҳолӣ-ҷараёни ҷойивазкунии одамон ба воситаи ҳудуди ин ё он сарҳад барои доимӣ ва ё барои сукунати доимӣ ва ё тӯлонӣ мебошад. Муҳоҷирати аҳолӣ аз рӯи як қатор аломатҳо табақабандӣ мешавад:

1.Вобаста ба хусусияти гузаштани сарҳад муҳоҷирати хориҷӣ ва дохилӣ мешавад. Муҳоҷирати хориҷӣ муҳоҷиратест, ки аз сарҳади давлатӣ мегузарад. Нисбат ба муҳоҷироти хориҷӣ мафҳуми «муҳоҷирати» хориҷӣ (ба дигар мамлакат баромада рафтан) ва «муҳоҷирати дохилӣ» (дар дохили мамлакат муҳоҷират кардан) истифода карда мешавад. Муҳоҷирати дохилӣ муҳоҷиратест, ки аҳолӣ дар дохили як мамлакат дар байни ноҳияҳои маъмурӣ ва маҳалҳои аҳолинишин ҷои сукунаташро иваз мекунад.

2. Аз рӯи аломати вақту замон муҳоҷиратро тақсим мекунанд:

- муҳоҷирати бебозгашт қатъӣ иваз кардани ҷои доимии сукунат мебошад;
- муҳоҷирати муваққатӣ кӯч бастан ба вақти кофии тӯлонӣ, аммо ба мӯҳлати маҳдуд аст, ки одатан ба кори ҷои сукунат вобаста мебошад. Бештари ҷойивазкунии коргарон аз як мамлакати ба мамлакати дигар муҳоҷирати муваққатӣ мебошад;
- муҳоҷирати мавсимӣ ҷойивазкунии ҳарсолаи одамон дар давраҳои муайяни соласт;

Created by Universal Document Converter

- муҳоҷирати серҳаракат муҳоҷиратест, ки аҳолӣ ҳар рӯз ба ҷои кор ё ба таҳсил ба хориҷи маҳалли сукунати худ рафтуомад мекунад.

3.Аз рӯи шаклҳои ташкилӣ муҳоҷират ба муҳоҷирати ҷамъиятию муташаккил ва номуташаккил тақсим мешавад: муҳоҷирати ҷамъиятию муташаккил бо иштироки мақомоти давлатӣ ё ҷамъиятӣ сурат мегирад; муҳоҷирати номуташаккил бо қувваю воситаи худи муҳоҷирон, бе ёрии моддӣ ва ташкилии ягон муассиса сурат мегирад.

Маълумот дар бораи муҳоҷирати дохилӣ ва хориҷии бебозгашти аҳолӣ дар натиҷаи коркарди талонҳои баҳисобгирии оморӣ ва кӯчида омадан ва кӯчида рафтани аҳолӣ гирифта мешавад; ин талонҳоро мақомоти корҳои дохилӣ дар вақти бақайдгирӣ (кӯчида омадан) пур мекунанд.

Шумораи умумии муҳоҷирон (ҷамъи адади муҳоҷират) шумораи аҳолии кӯчидаомада ва ҷамъи шумораи аҳолии кӯчидарафта мебошад.

Афзоиши муҳоҷирати (кӯчида рафтани) аҳолӣ (муҳоҷирати холис)-тафовути шумораи аҳолии ба ягон минтақа кӯчидарафта ва шумораи аҳолии кӯчидаомада мебошад. Аз шумораи аҳолии кӯчидарафта зиёд будани аҳолии кӯчидаомада аз афзудани аҳолӣ далолат мекунад, яъне бо аломати ҷамъ (+) ишора мешавад. Зиёд шудани шумораи аҳолии кӯчидарафта нисбат ба шумораи аҳолии кӯчидаомада аз кам шудани шумораи аҳолӣ башорат медиҳад, яъне бо аломати тарҳ (-) ишора мешавад.

ҚОНУНШИКАНӢ

Ҷиноятқорӣ-зуҳуроти иҷтимоӣ-ҳуқуқӣ, ҷамъи ҷиноятҳои содиршуда дар ҳудуд ё минтақаи аниқ дар давраи муайян мебошад, ки бо нишондиҳандаҳои миқдорию сифатӣ тавсиф карда мешавад.

Ҷиноятҳои ба қайд гирифташуда амалҳои ба ҷамъият хавфнок, ки дар қонунгузории ҷиноятӣ пешбинӣ шуда ва ошкор гардидаанд ва расман ба қайд гирифта шудаанд.

Ҷиноятҳои иқтисодӣ амалҳои хавфноки аз рӯи қонуни ҷиноятӣ ҷазододашаванда, ки дар соҳаи истеҳсолот, тақсим ва истеъмоли молҳо ва хизматрасонӣ, аз он ҷумла вобаста ба ғайриқонунӣ истифода кардани мақоми хизматӣ (дуздӣ, азхудкунӣ, камомад, сӯистифода аз вазифаи хизматӣ; бо роҳи фиреб кардани истеъмолкунандагон, вайрон кардани қоидаи савдо; вайрон кардани интизоми давлатии нарх, сартобӣ кардан аз пардохти андоз, истеҳсол ва фурӯши молҳо, хизматрасонӣ, ҷавобгӯ нашудан ба талаботи бехатарӣ ва ғайра) мебошанд.

Ашхосе, ки ҷиноят содир кардаанд, ашхосе мебошанд, ки мақомоти корҳои дохилӣ ва прокуратура расмӣ ба ҳисоб гирифтаанд ва ба онҳо парвандаи ҷиноятӣ кушодаанд ё барои кушодани парвандаи ҷиноятӣ ба мақсади сафед накардан инкор кардаанд.

Ҷиноятҳои ноболиғон ҷамъи ҷиноятҳое мебошанд, ки ноболиғон содир кардаанд, дар мавриди содир кардани ҷиноят чаҳордаҳ солро пур кардаанду вале ҳаждаҳ солро пур накардаанд.

Ошкоркунии ҷиноят- таносуби шумораи ҷиноятҳое, ки дар давраи ҳисобот тафтишоту таҳқиқоти парвандаи ҷиноятӣ ба охир расидааст, аз он ҷумла таҳқиқи парвандаи ҷиноятӣ қатъ карда шудааст ва парвандаи ҷиноятие, ки муҳлати таҳқиқаш ба охир расидааст, нисбат ба шумораи умумии ҷиноятҳои ошкоршуда ва ошкорнашуда, сарфи назар аз вақти кушодани парвандаи ҷиноӣ ва вақти ба қайд гирифтани ҷинояти мазкур, мебошад.

Created by Universal Document Converter

Супориши № 4050
Адади нашр 30 нусха
Ба чоп супорида шуд:

Раёсати ҷамъбастӣ ва табъу нашри
Сарраёсати Агентии омори назди Президенти
Ҷумҳурии Тоҷикистон дар вилояти Хатлон

Created by Universal Document Converter