



**ВАЗЪИ ИҚТИМОИЮ
ИҚТИСОДИИ
ВИЛОЯТИ ХАТЛОН
ЯНВАР - МАРТ**

**САРРАЁСАТИ АГЕНТИИ
ОМОРИ НАЗДИ ПРЕЗИДЕНТИ
ҶУМҲУРИИ ТОҶИКИСТОН
ДАР ВИЛОЯТИ ХАТЛОН**

Ҳайати таҳририя: Ҳакимзода Қ.Б. - Раиси ҳайати таҳририя,
Азимов А.Ш. - муовини Раиси ҳайати таҳририя
Аъзоёни ҳайати таҳририя: Холмуродзода А.Х, Алимзода С.А., Алихонов Б.Н.,
Маҳмадалиев Ф.Р.

Масъулин:

- барои фаслҳои гузориш

Омори демографӣ, иҷтимоӣ ва алоқа	Акбарҷони Талбак	2-91-05
Бозори меҳнат ва шуғли аҳоли	Бойназаров Н.Х.	2-25-61
Молия ва қарз	Одиназода С.	2- 32-28
Фаъолияти иқтисодии хориҷӣ		
Савдо ва хизматрасонии пулакӣ	Тешаева С.М.	2-42-50
Нарх ва нақлиёт	Алимзода С.А.	2-77-40
Соҳтмон	Ҳочаев А.Б.	2-43-26
Саноат	Муминов Ш.С.	2-49-53
Кишоварзӣ ва ҳифзи муҳити зист	Холмуродзода А.Х	2-73-28

- таҳияи ҳуҷҷати асосӣ,
танзими фаслҳо, ороиши
техникӣ ва дизайн

Раёсати чамбасти
ва таъбу нашр
Маҳмадалиев Ф.Р.
тел. 2-33-36, факс: 2-75-67

- барои наشري маҷмӯа:

Сангов Б.

Гузориш «Дар бораи вазъи иҷтимоию иқтисодии вилояти Хатлон» дар асоси таҳлили маълумотҳои фаврии воқеӣ, аз ҷумла андозу бучет, молия, баҳши хориҷӣ ва иҷтимоӣ омода карда шудааст.

Аз моҳи январи соли 2019 таҳияи нишондиҳандаҳои омори миллий дар асоси Таснифоти умумии намудҳои фаъолияти иқтисодӣ (ТУНФИ-1). Шуруъ аз моҳи январи соли 2019 омори соҳавӣ дар асоси (ТУНФИ-2) ташаккул дода мешавад, ки ба стандартҳои байналмилалӣ мутобиқ мебошад (ба нархи метододологӣ нигарел).

Тибқи Барномаи қарорӣ омори барои соли 2020, ки бо Қарори Ҳукумати Ҷумҳурии Тоҷикистон аз 31 декабри соли 2020, № 705 тасдиқ гардида пешбинӣ шудааст, ҳар моҳ баъди давраи ҳисоботи расмӣ нашр мешавад.

Сарчашмаи асосии иттилоот барои гузориш маълумотҳои расмие мебошанд, ки мақомоти омор аз қорхонаҳо, ташкилотҳо ва аҳоли бо усули фарогирии пурра, ба воситаи тадқиқотҳои интихобӣ ва дигар шаклҳои мушоҳидаҳои омори гирифтаанд.

Гузориш барои мақомоти идораи давлатӣ, ташкилотҳои байналмилалӣ, оморчиён, иқтисодчиён, кормандони илмӣ, мутахассисоне, ки ба маълумотҳои омори дар бораи рушди вилояти Хатлон мароқдоранд ва дигар истифодабарандагон омода гардидааст.

© Сарраёсати Агентии омори назди Президенти Ҷумҳурии Тоҷикистон
дар вилояти Хатлон, 2021

МУНДАРИЧА

НИШОНДИҲАНДАҶОИ АСОСИИ ИҶТИМОИЮ ИҚТИСОДИ	сах 5
1.2. Истехсолот (хизматрасонӣ)	8
1.2.1 Саноат	8
1.2.1.1. Саноати истихроҷ	9
1.2.1.2. Саноати коркард	10
1.2.1.3. Таъминоти нерӯи барқ, газ, буғ ва озакунии ҳаво	11
1.2.1.4. Таъминоти об, тозакунии, коркарди партовҳо	12
1.2.1.5. Истехсоли ҳаҷми маҳсулоти саноатӣ дар сатҳи интақаҳо	13
1.2.1.6. Ҳаҷми истехсоли либоси мактабӣ	14
1.2.1.7. Ҳаҷми истехсоли маҳсулоти саноатӣ	15
1.2.2. Кишоварзӣ	16
1.2.2.1. Растанипарварӣ	18
1.2.2.2. Чорвопарварӣ	32
1.2.3. Раёсати беҳдошти замин ва обёрӣ	53
1.2.4. Сохтмон	56
1.2.4.1. Минтақаҳои озоди иқтисодии вилояти Хатлон	64
1.2.5. Нақлиёт	65
1.2.6. Савдои чакана	71
1.2.6.1. Меҳмонхонаҳо ва тарабхонаҳо	74
1.2.7. Хизматрасонии пулакӣ	75
1.2.8. Хусусмгардонии манзил	81
1.3. Нарх	82
1.3.1. Нархҳои истеъмоли	82
1.4. Бозори меҳнат	86
1.4.1. Бо кор машғул будани аҳоли	86
1.4.2. Талабот ва пешниҳод ба қувваи корӣ	95
1.4.3. Бекорӣ. Бекорони расмӣ бақайд гирифташуда	96
1.5. Сатҳи фонди музди меҳнат ва музди кор	98
1.5.1. Фонди музди меҳнати вилояти Хатлон	98
1.5.2. Ҳаққи меҳнат	100
1.5.3. Қарздорӣ аз пардохти музди кор	103
3. СОҶАИ МОЛИЯ	106
3.1. Нишондиҳандаҳои бучет	106
3.1.1. Нишондиҳандаҳои асосии низоми пуливу қарз	110
3.2. Қурби асъорҳои хориҷӣ	112
3.3. Воридшавии маблағҳои андозаи иҷтимоӣ	113

4. БАХШИ ХОРИЧӢ	114
4.1 Фаъолияти иқтисодии хориҷӣ	114
5. СОҲАИ ИҚТИМОӢ	121
5.2. Тандурустӣ	121
5.3. Пардохти маблағи нафақа ва иловапулӣ	125
5.4. Ҷинояткорӣ	126
МУҚОИСАИ НИШОНДИҲАНДАҲОИ ТАЪЦИЛИИ ОМОРӢ ДАР МИНТАҚАҲОИ ҶУМҲУРИИ ТОҶИКИСТОН ДАР МОҲИ ЯНВАР-ФЕВРАЛИ СОЛИ 2021	129
ШАРҲИ МУХТАСАРИ МЕТОДОЛОҒӢ	130

АЛОМАТҲОИ ШАРТӢ:

- падида мавҷуд нест
... маълумот нест
0,0 андозаи камгарин

НИШОНДИҲАНДАҲОИ АСОСИИ ИҚТИСОДИ ВА ИҚТИМОИ
Дар асоси таснифоти умумии намудҳои фаъолияти иқтисодӣ (ТУНФИ-2)
тартиб дода шудааст

	март с.2021	март с.2021 ба хисоби нисбат ба март с.2020	январ- март с.2021	январ- март с.2021 ба хисоби нисбат ба январ- март с.2020	Барои маълумот: март с.2020 ба хисоби нисбат ба март с.2019	январ- март с.2020 ба хисоби нисбат ба январ- март с.2019
Ҳаҷми маҳсулоти саноатӣ, яқҷоя бо қувваи барқ, газ ва об, ҳазор сомонӣ	646211,3	102,1	2115517,2	101,6	117,1	115,7
саноати истиҳроҷ, ҳазор сомонӣ	10412,0	82,0	34707,9	121,2	146,6	110,1
саноати қорқард, ҳазор сомонӣ	298497,6	112,6	939646,9	110,2	100,8	113,8
-таъминоти нерӯи барқ, газ, буг ва тозакунии ҳаво ҳазор сомонӣ	333259,9	102,0	1130059,5	105,5	118,6	107,6
- таъминоти об, тозакунии, қорқарди партовҳо ва дастрасии қорқарди дуҷумдаҷа ҳаз.сомонӣ	4041,8	98,7	11102,9	98,0	128,4	116,6
Бор қашонида шудааст- ҳамагӣ, (аз он ҷумла: бо нақлиёти автомобилии идораҳо ва соҳибқорони хусусӣ), ҳазор тонна	1764,6	243,6	5684,5	106,9	90,4	101,5
Гардиши бор, ҳазор тонна км.	173000	100,3	616900,0	125,8	81,4	106,8
Мусофир қашонда шудааст- ҳамагӣ, (аз ҷумла соҳибқорони хусусӣ), ҳазор нафар	8679,9	398,5	27294,8	109,7	81,4	106,8
Мусофиргардиш, ҳамагӣ ҳазор мусофир км.	162100	345,2	478100,0	123,0	81,4	106,8
Маҳсулоти умумии кишоварзӣ, ҳазор сомонӣ	370597,3	106,9	727668,1	107,1	104,0	105,1
аз он ҷумла:						
- растанипарварӣ	13952,7	165,9	21293,8	172,7	3,4 бар	2,8 бар
- қорводорӣ	356644,6	105,4	706374,3	105,9	101,6	103,7
Ҳаҷми истеҳсоли маҳсулоти кишоварзӣ дар ҳамаи категорияи хоҷагиҳо, тонна						
-ғалладона	-	-	-	-	-	-
-пахта	-	-	-	-	-	-
-қаргошқа	-	-	-	-	40,3	40,3
-сабзавот	2269	145,7	2758	140,2	3,3 бар	2,3 бар
-қолезӣ	-	-	-	-	-	-
-меваҷот	-	-	-	-	2,7 бар	2,7 бар
-ангур	-	-	-	-	-	-
-ғӯшт (бо вазни зинда)	6942	107,9	17397	108,4	103,0	107,3

НИШОНДИҲАНДАҲОИ МАКРОИҚТИСОД

	март	март	январ-	январ-	Барои маълумот:	
	с.2021	с.2021 ба хисоби нисбат ба март с.2020	март с.2021	март с.2021 ба хисоби нисбат ба январ- март с.2020	март с.2020 ба хисоби нисбат ба март с.2019	январ- март с.2020 ба хисоби нисбат ба январ- март с.2019
-шир	30522	104,7	73027	104,1	98,1	100,0
-тухм, хаз. дона	7013	117,1	29975,3	109,1	127,9	100,0
-пашм	96	100,0	96,0	100,0	102,1	102,1
-пилла	-	-	-	-	-	-
-асал	-	-	-	-	-	-
-моҳӣ	86,2	94,2	432,4	108,4	60,4	138,6
-моҳидорӣ, хазор сомонӣ	1552	94,2	7722,0	107,6	60,4	140,8
Хӯроки чорво ба хисоби воҳиди хӯрока	-	-	-	-	-	-
Аз хисоби ҳамаи манбаъҳои сармоядиҳӣ маблағгузори иҷро гардидааст, млн. сомонӣ	377,6	133,0	558,0	128,1	171,1	98,5
Ба қор андохта шудаанд:						
-фондҳои асосӣ, млн. сомонӣ (бо нархи ҳақиқӣ)	154,8	179,4	278,0	181,2	184,8	169,0
-хонаҳои истиқоматӣ, хазор метри мураббаъ	39,9	94,5	77,1	92,1	116,9	141,5
-мактабҳои маълумоти умумӣ, ҷои талаба	1075	3 бар	4854	6,4 бар	-	190,7
-муассисаҳои томактабӣ, ҷой	315	-	315	-	-	-
-беморхонаҳо, кат	-	-	-	-	-	-
-дармонгоҳ, ҷои қабул дар як баст	30	50,0	100	117,6	6 бар	4,2 бар
Ҳаҷми умумии гардиши савдои чакана, таъмири автомобилҳо, мототсиклҳо, асбобҳои рӯзгор ва ашёи истифодаи шахсӣ, хаз. сомонӣ	729204,6	136,4	2151577,7	121,7	98,5	109,9
аз он ҷумла дар қорхонаҳои ба қайд гирифташуда	140932,1	111,9	372572,2	92,3	179,8	2,2 бар
Хизматрасонии пулакӣ дар ҳамаи соҳаҳои хизматрасонӣ, хазор сомонӣ	194267,7	112,3	535485,9	98,8	105,0	100,5
аз он ҷумла дар қорхонаҳои ба қайд гирифташуда	33256,8	103,5	96491,4	86,7	90,3	115,2
Гардиши савдои хориҷӣ-ҳамагӣ, хазор \$	30250,8	122,7	104994,4	116,5	74,6	110,9
бо мамлакатҳои ИДМ	7767,0	103,6	20819,5	83,1	165,9	179,7
бо мамлакатҳои хориҷи дур	22483,8	131,0	84174,9	129,4	60,1	96,6
Содирот-ҳамагӣ, хазор \$	9462,6	103,6	36138,6	97,9	44,1	95,2
бо мамлакатҳои ИДМ	2558,3	2,1 бар	7898,9	149,2	87,6	129,1
бо мамлакатҳои хориҷи дур	6904,3	87,3	28239,7	89,3	40,9	91,2
Воридот-ҳамагӣ, хазор \$	20788,2	133,9	68855,8	129,4	126,1	125,1
аз мамлакатҳои ИДМ	5208,7	83,1	12920,6	65,4	2,0 бар	2,0 бар
аз мамлакатҳои хориҷи дур	15579,5	168,4	55935,2	167,3	100,7	102,3

Эзоҳ: * - (бо нархҳои муқоисавӣ)

НИШОНДИҲАНДАҲОИ МАКРОИҚТИСОД

	январ с.2021	январ с.2021 ба хисоби фоиз нисбат ба январ с.2020	январ соли 2021	январ с.2021 ба хисоби фоиз нисбат ба январ с.2020	Барои маълумот:	
					январ с.2020 ба хисоби фоиз нисбат ба январ с.2019	январ с.2020 ба хисоби фоиз нисбат ба январ с.2019
Шумораи аҳолии доимӣ (дар охири давра), ҳазор нафар то 1.01.с.2021 (фаврӣ)	3425,0	102,3	X	X	X	X
Шумораи бекорони расмӣ ба қайд гирифташуда, ҳазор нафар (дар охири давра)	14,6	99,3	14,6	99,3	100,0	100,0
Музди миёнаи ҳармоҳаи кори як корманд, сомонӣ	1106,34	108,8	1106,34	108,8	101,8	101,8

Индекси нарх, дар охири давра, ба ҳисоби фоиз

	март с.2021 нисбат ба			январ- март с.2021 ба хисоби фоиз нисбат ба январ- март с.2020	Барои маълумот:	
	февр с.2021	март с.2020	декаб с.2020		январ- март с.2020	март с.2020 ба хисоби фоиз нисбат ба январ- март с.2019
Индекси нархҳои истеъмолий аз ҷумла:	102,7	109,0	104,2	111,4	109,1	
-молҳои озуқаворӣ (якҷоя бо машруботи спиртдор)	103,9	114,9	105,9	116,4	113,5	
-молҳои ғайриозуқа	100,8	103,3	102,0	103,3	101,6	
-хизматрасонӣ	101,1	102,4	100,1	103,9	104,8	
Таваррум дар сектори истеъмолий	2,7	9,0	4,2	11,4	9,1	

1. СОҶАҶОИ АСОСӢ
1.1. ИСТЕҲСОЛОТ (ХИЗМАТРАСОНИ)
1.1.1. САНОАТ

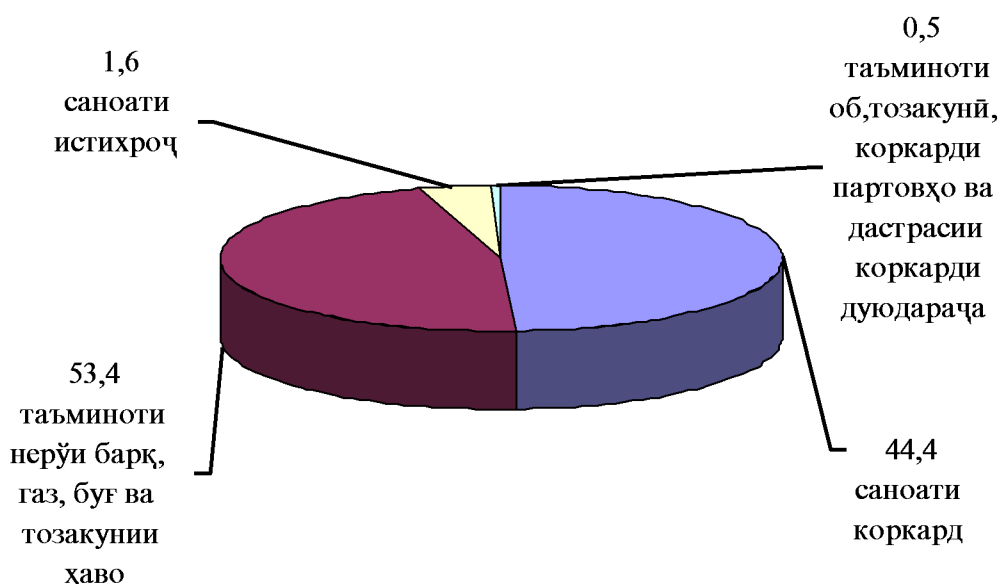
Дар моҳҳои январ-марти соли 2021 корхонаҳои саноати якҷо бо соҳибкории хусусӣ ба маблағи 2115517,2 ҳазор сомонӣ маҳсулот истеҳсол кардаанд, ки нисбат ба моҳҳои январ-марти соли 2020-ум (бо нархҳои муқоисавӣ) 1,6 фоиз афзудааст.

Омили асосии рушди суръати соҳаи саноат асосан аз ҳисоби афзоиши ҳаҷми маҳсулоти саноати истихроҷ – 21,2 фоиз, саноати коркард – 10,2 фоиз ва таъминоти нерӯи барқ, газ, буғ ва тозакунии ҳаво – 5,5 фоиз ба амал омадааст.

Ҳаҷми истеҳсоли маҳсулоти саноати дар моҳҳои январ-марти соли 2021

	январ-март соли 2020	январ- март соли 2021	(ҳазор сомонӣ) январ-март с.2021 бо ҳисоби фоиз нисбат ба январ-март с.2020
Ҳамагӣ	2013873,9	2115517,2	101,6
аз он ҷумла:			
саноати истихроҷ	23881,8	34707,9	121,2
саноати коркард	829800,4	939646,9	110,2
таъминоти нерӯи барқ, газ, буғ ва тозакунии ҳаво	1148861,4	1130039,5	105,5
таъминоти об, тозакунии, коркарди партовҳо ва дастрасии коркарди дуодараҷа	11330,3	11102,9	98,0

**Таносуби соҳаҳои саноат дар ҳаҷми умумии истеҳсоли маҳсулот
дар моҳҳои январ-марти соли 2021**

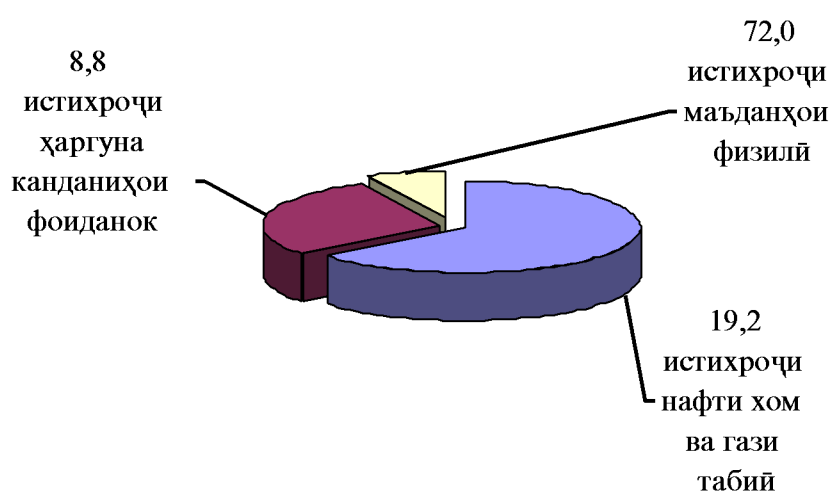


1.2.1.1 САНОАТИ ИСТИХРОЦИ МАЪДАН

Дар саноати истихроҷи маъдан дар моҳҳои январ-марти соли 2021 ба маблағи 34707,9 ҳазор сомонӣ маҳсулот истеҳсол карда шудааст, ҳаҷми истеҳсоли маҳсулоти саноатӣ нисбат ба моҳҳои январ-марти соли 2020-ум бо нархҳои муқоисавӣ 21,2 фоиз зиёд шудааст.

Зиёдшавии саноати истихроҷи маъдан аз ҳисоби маводҳои энергетикӣ ва ғайриэнергетикӣ мушоҳида мегардад.

Ҳиссаи зерсоҳаҳои саноати истихроҷ дар моҳҳои январ-марти соли 2021



Истихроҷи намудҳои ҷудоғонаи саноати истихроҷ

	январ-марти с.2020	январ-марти с.2021	январ-марти с.2021 ба ҳисоби фоиз нисбат ба январ-марти с.2020
ангиштсанг, тонна	-	-	-
нафт, тонна	2579,0	2540,0	98,5
маводи ғайримаъданӣ, м.мукааб	72817,6	73712,7	101,2
намаки ошӣ, тонна	2124,0	2127,0	100,1

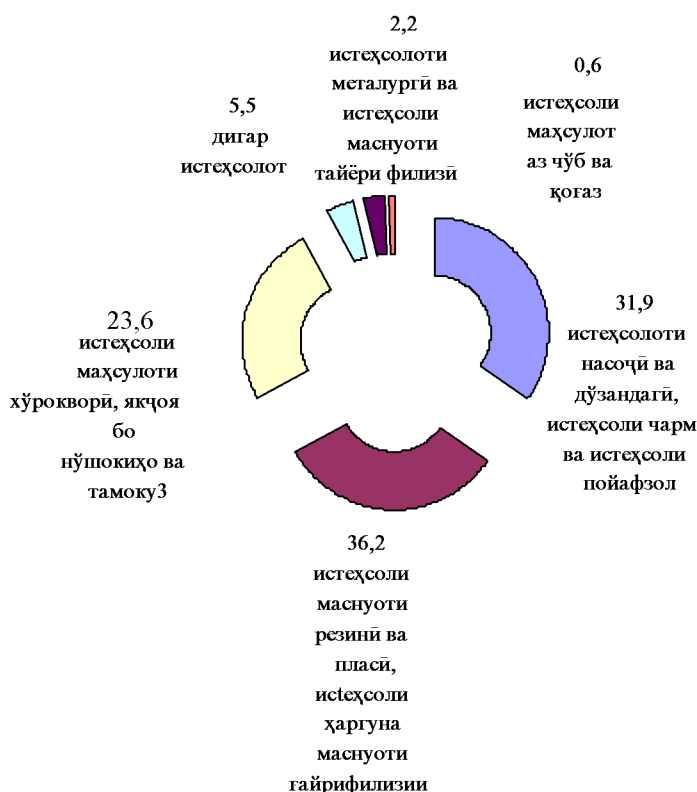
Нисбат ба ҳамин давраи соли гузашта истихроҷи намаки ошӣ 0,1 фоиз ва маводи ғайримаъданӣ, метри мукааб- 1,2 фоиз зиёд шудааст.

1.2.1.2.САНОАТИ КОРКАРД

Ҳаҷми истеҳсолот дар саноати коркард дар моҳҳои январ-марти соли 2021–ум 939646,9 ҳазор сомонӣ, аз он маҳсулоти хӯрокворӣ якҷоя бо нӯшокиҳо ва тамоку 221323,7 ҳазор сомонӣ, истеҳсоли маҳсулоти насочӣ ва дӯзандагӣ 299692,5 ҳазор сомонӣ, истеҳсоли маҳсулот аз чӯб ва қоғаз, фаболияти таъбу нашр 6007,5 ҳазор сомонӣ, истеҳсоли маҳсулоти нафтӣ 327,8 ҳазор сомонӣ, истеҳсоли маҳсулоти кимиёвӣ 20826,7 ҳазор сомонӣ, харгуна маҳсулоти ғайрифилзиин маъданӣ 340303,9 ҳазор сомонӣ, истеҳсолоти металлургӣ ва истеҳсоли маснуоти тайёри филизӣ 21138,3 ҳазор сомониро ташкил дод.

Ҳаҷми истеҳсоли маҳсулоти саноатӣ умуман дар соҳаи коркард 10,2 фоиз зиёд шудааст.

Ҳиссаи зерсоҳаҳои саноати коркард дар моҳҳои январ-марти соли 2021



ИСТЕҲСОЛИ НАМУДҶОИ АСОСИИ МАҲСУЛОТИ САНОАТИ КОРКАРД

	январ-марти с.2020	январ-марти с.2021	январ-марти с.2021 ба ҳисоби фоиз нисбат ба январ-марти с.2020
Истеҳсоли маҳсулоти хӯрокворӣ, якҷоя бо нӯшокиҳо ва тамоку			
гӯшт ва маҳсулоти гӯштӣ, тонна	5826,3	5929,5	101,8
гӯшти мурғ, тонна	1197,0	1430,4	119,5
маҳсулоти ҳасиб, тонна	167,8	170,9	101,8
маҳсулоти шири холис, тонна	226,1	233,0	103,0
консерваҳо, ҳаз. куттии шартӣ	1731,5	1757,1	101,5
маҳсулоти қаннодӣ, тонна	475,2	482,0	101,4
орд, тонна	59311,3	43747,8	73,8
макарон, лапша ва дигар маҳсулотҳои макаронӣ, тонна	56,4	79,3	140,6
равғани растанӣ, тонна	3807,0	3858,4	101,3
арақ ва маҳсулоти ликёру арақ, декалитр	595,2	776,0	130,4

	январ-март с.2020	январ-март с.2021	январ-март с.2021 ба ҳисоби фоиз нисбат ба январ-март с.2020
Истеҳсоли маҳсулоти насочӣ ва дӯзандагӣ			
нахи пахта, тонна	5918,1	5142,8	86,9
чигити тухмии пахта, тонна	9593,6	8169,8	85,2
ресмони пахтагин, тонна	4792,6	4758,4	99,3
газворҳо, ҳаз. метри мураббаъ	16,1	31,5	196,3
Маҳсулоти чуробу пайпоқ ҳаз.чуфт	43,6	18,8	43,1
Истеҳсоли маснуоти нафтӣ			
бензин, тонна	6,5	4,3	66,2
сузишвории дизели, тонна	20,3	13,5	66,5
мазут, тонна	281,5	526,2	186,9
қир (битум) тонна	689,7	767,3	111,3
асфалт, тонна	117,3	119,5	101,9

**Истеҳсоли маснуоти резинӣ ва пластмассӣ,
истеҳсоли ҳаргуна маснуоти ғайрифилизии маъданӣ**

семент, тонна	651979,5	627898,0	96,3
хишти бинокорӣ, ҳаз. дона	459,5	909,3	197,9
бетони сохтмонӣ, метри мукааб	11976,5	11566,6	96,6
қубурҳои пластикӣ, метр	1014,0	96400,0	95,1 бар

Дар моҳҳои январ-март соли 2021 ҳаҷми истеҳсоли маҳсулоти насочӣ ва дӯзандагӣ 24,2 фоиз зиёд шудааст, ки асосан аз ҳисоби зиёдшавии истеҳсоли газворҳо – 96,3 фоиз мушоҳида мегардад.

Истеҳсоли маснуоти резинӣ ва пластмассӣ, истеҳсоли ҳаргуна маснуоти ғайрифилизии маъданӣ 32,3 фоиз зиёд шуд, ки аз ҳисоби хишти бинокорӣ- 97,9 фоиз ва қубурҳои пластикӣ- 95,1 баробар ба вуқӯъ омадааст.

1.2.1.3 ТАЪМИНОТИ НЕРҶИ БАРҚ, ГАЗ, БУҒ ВА ТОЗАКУНИИ ҲАВО

Ҳаҷми истеҳсол ва тақсими нерӯи барқ, газ ва тозакунии ҳаво дар моҳҳои январ-март соли 2021–ум 1130059,5 ҳазор сомониро ташкил кард, рушди истеҳсолот аз рӯи намууди фаъолияти мазкур ба 98,7 фоиз баробар шуд.

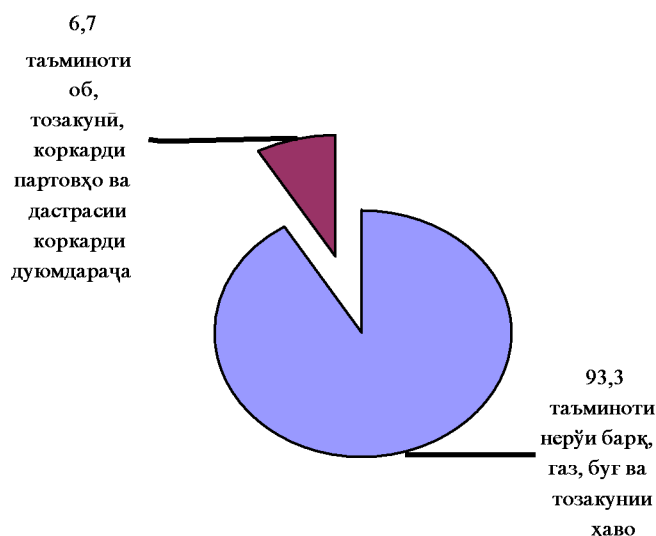
Истеҳсоли нерӯи барқ ва гармӣ

	январ-марти с.2020	январ-марти с.2021	январ-марти с.2021 ба ҳисоби фоиз нисбат ба январ-марти с.2020
Истеҳсоли нерӯи барқ, млн.квт. соат	4142,8	3580,4	86,4
аз он ҷумла:			
марказҳои гармидиҳанда	-	-	-
нерӯгоҳҳои обии барқӣ	4142,8	3580,4	86,4
Истеҳсоли нерӯи гармӣ, ҳаз.Гкал	-	-	-

Тақсимои нерӯи барқ, газ ва об

	январ-марти с.2020	январ-марти с.2021	(ҳазор сомонӣ) январ-марти с.2021 ба ҳисоби фоиз нисбат ба январ-марти с.2020
Вилояти Хатлон	167981,8	165304,4	98,4

Ҳиссаи хизматрасони таъминоти барқ ва об дар моҳҳои январ-марти соли 2021



1.2 1.4 ТАЪМИНОТИ ОБ, ТОЗАКУНИЙ, КОРКАРДИ ПАРТОВҲО ВА ДАСТРАСИ КОРКАРДИ ДУҶОМДАРАҶА

Ҳаҷми истеҳсол ва таъминоти об, тозакуний, коркарди партовҳо ва дастрасии коркарди дуҷумдараҷа дар моҳҳои январ-марти соли 2021-ум 11102,9 ҳазор сомониро ташкил додааст.

1.2.1.5. ИСТЕҲСОЛИ ҲАЧМИ МАҲСУЛОТИ САНОАТИ ДАР САТҲИ МИНТАҚАҲО

Амалишавии пай дар пайи чорабиниҳо оид ба рушди соҳаи саноат дар вилоят ба афзоиши ҳаҷми маҳсулоти саноати мусоидат намуд, ки суръати рушди соҳаи саноат дар вилоят 1,6 фоиз зиёд гардид.

Ҳаҷми истеҳсоли маҳсулоти саноати дар вилоят дар моҳҳои январ-марти соли 2021

	(млн.сомонӣ)															
	саноати истихроҷи маъдан		бо фоиз		саноати коркард		бо фоиз		таъминоти нерӯи барқ, газ, буғ ва тозакунии ҳаво		бо фоиз		таъминоти об, тозакунии коркарди партовҳо ва дастрасии коркарди дуҷумдараҷа		бо фоиз	
	с.2020	с.2021	с.2020	с.2021	с.2020	с.2021	с.2020	с.2021	с.2020	с.2021	с.2020	с.2021	с.2020	с.2021		
Вилояти Хатлон	23,9	34,7	121,2	829,8	939,6	110,2	1148,9	1130,1	105,5	11,3	11,1	98,0				

¹⁾– бо назардошти бахши ғайридавлатӣ (хусусӣ)

²⁾–маълумотҳо бо индекси нархҳои маҳсулоти саноати ҳисоб карда шудаанд

Шумораи корхонаҳои истеҳсоли

Дар давраи ҳисоботӣ 621 коргоҳу корхонаҳои истеҳсоли аз ҷумла дар соҳаҳои истихроҷ 90 адад, коркард 464 адад, таъминоти нерӯи барқ, газ, буғ ва тозакунии ҳаво адад ва таъминоти об ва коркарди партовҳо 67 адад ҷаъолият намудаанд.

1.2.1.6 ИСТЕҲСОЛ ВА САТҲИ ТАЪМИННОКИИ МАКТАББАЧАҲОН БО ЛИБОСҲОИ МАКТАБИИ ИСТЕҲСОЛИ ВАТАНИ

Дар моҳҳои январ-марти соли 2021 корхонаҳои саноати ва соҳибкорони инфиродӣ ба маблағи 880,3 ҳазор сомонӣ ё 15901 адад, (дар ҳамин давраи соли гузашта 957,1 ҳазор сомонӣ ё 16324 адад) либоси мактабӣ истеҳсол намудаанд, ки нисбат ба ҳамин давраи соли гузашта аз руи миқдор 2,6 фоиз ё 423 адад кам мебошад.

Дар моҳҳои январ-марти соли 2021 ҳиссаи истеҳсоли либоси мактабӣ дар ҳаҷми умумии соҳаи саноати сабук 0,3 фоизро ташкил медиҳад.



	Ҳаҷми истеҳсоли либоси мактабӣ дар моҳҳои январ-марти				с.2021 бо бо фоиз нисбат ба с.2020 аз рӯи миқдор	с.2021 бо фоиз нисбат ба с.2020 аз рӯи арзиш
	с.2021		с.2020			
	аз рӯи миқдор, адад	аз рӯи арзиш, ҳазор сомонӣ	аз рӯи миқдор, адад	аз рӯи арзиш, ҳазор сомонӣ		
Вилояти Хатлон	15901	880,3	16324	957,1	97,4	92,0
аз он ҷумла:						
н. Вахш	9040	361,6	9000	360,0	100,4	100,4
н. Восеъ	-	-	-	-	-	-
н. Данғара	133	5,8	334	14,7	39,8	39,5
н. Дӯстӣ	-	-	-	-	-	-
н. Хуросон	-	-	-	-	-	-
н. Кубодиён	2000	90,0	750	33,8	2,7 бар	2,7 бар
н. Ҷ.Балхӣ	80	4,0	-	-	-	-
н. Кӯшонӣён	-	-	-	-	-	-
н. А.Ҷомӣ	-	-	-	-	-	-
н. Ҷайхун	-	-	-	-	-	-
н. Муъминобод	-	-	-	-	-	-
н. М.С.А. Ҳамадонӣ	-	-	-	-	-	-
н. Фархор	-	-	-	-	-	-
н. Панҷ	-	-	-	-	-	-
н. Темурмалик	1001	117,5	1744	200,6	57,4	58,6
н. Ховалинг	-	-	-	-	-	-
н. Шаҳритус	-	-	-	-	-	-
н. Ш.Шоҳин	-	-	-	-	-	-
н. Ёвон	-	-	-	-	-	-
н. Н.Хусрав	-	-	-	-	-	-
н. Балҷувон	-	-	-	-	-	-
ш. Бохтар	2947	271,4	4476	358,1	65,8	75,8
ш. Леваконт	-	-	-	-	-	-
ш. Кӯлоб	700	30,0	-	-	-	-
ш. Норақ	-	-	-	-	-	-

**Ҳаҷми истеҳсоли маҳсулоти саноатӣ дар шаҳру ноҳияҳои вилоят,
дар моҳҳои январ-марти соли 2021**

	январ-март соли 2020, ҳаз.сомонӣ	январ-март соли 2021, ҳаз.сомонӣ	январ-март с.2021 нисбат ба январ-март с.2020 бо ҳисоби фоиз
Ҳамагӣ дар вилоят	2013873,9	2115517,2	101,6
аз он ҷумла:			
н. Вахш	24420,3	36995,7	146,5
н. Восеъ	12125,1	12870,2	102,7
н. Данғара	406201,2	466061,1	111,0
н. Дустӣ	13835,8	14950,9	104,5
н. Хуросон	15967,3	16872,8	102,2
н. Қубодиён	25731,2	26866,9	101,0
н. Ҷ. Балхӣ	43696,3	46436,3	102,8
н. Кушонӣён	44406,1	50267,5	109,5
н. А. Ҷомӣ	13567,5	17403,8	124,1
н. Ҷайхун	18154,9	23306,3	124,2
н. Мӯъминобод	6504,3	7268,5	108,1
н. М.С.А. Ҳамадонӣ	30296,0	38604,5	123,2
н. Фархор	35234,2	38046,7	104,4
н. Панҷ	27438,2	28453,0	100,3
н. Темурмалик	3558,3	3739,8	101,6
н. Ховалинг	13583,1	19017,5	135,4
н. Шахритус	56774,0	59312,5	101,0
н. Ш.Шоҳин	2390,6	11065,9	4,5 бар
н. Ёвон	341280,5	356201,4	100,9
н. Н. Хусрав	7793,4	8326,9	103,3
н. Балҷувон	2599,4	2874,9	107,0
ш. Бохтар	50135,1	53556,1	103,3
ш. Леваконт	82095,2	85364,2	100,6
ш. Кӯлоб	58295,8	58574,4	97,2
ш. Норақ	677790,1	633079,4	90,3

1.2.2. КИШОВАРЗӢ, ШИКОР ВА ХОҶАГИИ ҶАНГАЛ

1.2.2.1. КИШОВАРЗӢ

Ҳаҷми маҳсулоти умумии кишоварзӣ дар моҳҳои январ-марти соли 2021 дар ҳамаи категорияҳои хоҷагӣ 727668,1 ҳазор сомонӣ, нисбат ба ҳамин давраи соли 2020-ум 7,1 фоиз, аз он ҷумла дар соҳаи растанипарварӣ 21293,8 ҳазор сомонӣ ё 72,7 фоиз, чорводорӣ 706374,3 ҳазор сомонӣ ё 5,9 фоиз зиёд шудааст.

Маҳсулоти умумии кишоварзӣ

(ҳаз.сомонӣ)

	ҳаҷми умумии маҳсулот дар моҳҳои январ-марти с.2021	январ-марти с.2021 ба ҳисоби фоиз нисбат ба январ-марти с.2020	таносуб, ба ҳисоби фоиз		
			хоҷагиҳои ҷамъиятӣ	хоҷагиҳои деҳқонӣ	хоҷагиҳои аҳоли
Маҳсулоти умумии кишоварзӣ, ҳамагӣ	727668,1	107,1	6,6	10,5	82,9
<i>аз он ҷумла:</i>					
растанипарварӣ	21293,8	172,7	6,1	69,1	24,8
чорвопарварӣ	706374,3	105,9	6,6	8,7	84,7

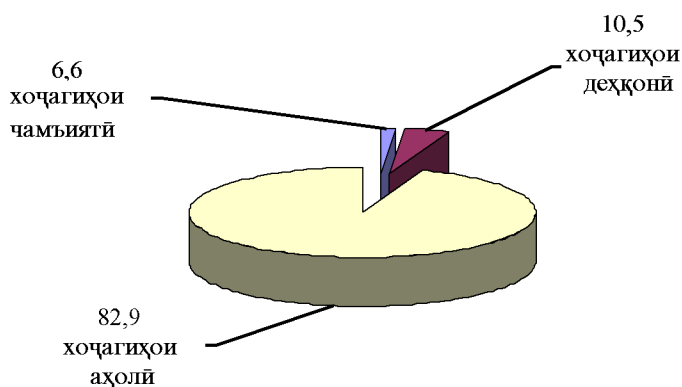
ДАРАҶАИ ИНКИШОФИ ИСТЕҶСОЛОТИ МАҲСУЛОТИ КИШОВАРЗӢ

	ба ҳисоби фоиз нисбат ба	
	ҳамин давраи соли 2020-ум	моҳи гузашта
соли 2020		
январ	106,0	1,2
феврал	106,0	187,7
март	105,1	180,0
семоҳаи I	105,1	-
апрел	110,6	189,3
май	111,2	2,3 бар
июн	108,6	2,3 бар
семоҳаи II	108,6	2,3 бар
июл	107,8	137,3
август	105,1	118,7
сентябр	109,1	125,9
семоҳаи III	109,1	-
октябр	108,7	118,1
ноябр	108,8	108,8
декабр	109,5	108,0
соли 2020		
январ	107,0	1,1
феврал	107,3	184,8
март	107,1	2 бар
семоҳаи I	107,1	-

Ҳаҷми маҳсулоти умумии кишоварзӣ дар ҳамаи категорияҳои хоҷагиҳои шаҳру ноҳияҳои вилояти Хатлон дар моҳҳои январ-март соли 2021 чунин аст:

	январ-март соли 2020	январ-март соли 2021				с.2021 нисбат ба с.2020, ба ҳисоби фоиз
		хоҷагиҳои чамъиятӣ	хоҷагиҳои деҳқонӣ	хоҷагиҳои аҳоли	ҳамагӣ	
Вилояти Хатлон	679659,6	48046,4	76220,7	603400,9	727668,1	107,1
ш. Бохтар	444,6	-	12,8	647,0	659,8	148,4
н. Кӯшонӣён	44959,1	2621,1	4507,0	42159,0	49287,2	109,6
н. Вахш	39453,0	3375,0	3075,8	35085,2	41536,0	105,3
н. Хуросон	20876,8	2098,5	1059,5	19258,9	22417,0	107,4
н. Дӯстӣ	22555,2	-	2202,2	21794,2	23996,4	106,4
н. Қубодиён	30745,8	770,1	1735,0	29792,5	32297,6	105,0
н. Ҷ. Балхӣ	48582,7	769,0	6215,1	44316,8	51300,8	105,6
н. А. Чомӣ	17080,9	132,9	1449,5	16502,6	18085,1	105,9
н. Чайхун	17577,8	81,5	3245,6	15882,7	19209,8	109,3
н. Панҷ	30785,1	1880,8	4865,8	27026,0	33772,6	109,7
н. Шаҳритуз	25061,9	2312,0	7808,0	20330,1	30450,1	121,5
н. Ёвон	58157,8	17548,0	3647,4	42808,4	64003,7	110,1
н. Н. Хусрав	12584,7	3,9	523,2	12816,9	13344,0	106,0
ш. Леваконт	11583,4	1022,9	614,8	10887,6	12525,4	108,1
ш. Кӯлоб	22092,0	2382,7	3586,9	16774,7	22744,3	103,0
н. Муъминобод	32899,4	7033,4	3307,7	25470,0	35811,0	108,8
н. Восеъ	37035,6	296,1	3997,8	34664,1	38958,0	105,2
н. Ҳамадонӣ	25899,2	521,6	3441,3	23465,5	27428,5	105,9
н. Фархор	37404,2	943,8	2472,0	35631,2	39047,1	104,4
н. Темурмалик	23916,1	1039,5	2613,5	21200,5	24853,5	103,9
н. Данғара	69873,3	2595,9	10300,0	60065,5	72961,4	104,4
н. Ховалинг	10070,3	6,3	657,3	9936,3	10599,9	105,3
н. Ш. Шохин	17744,5	5,2	2543,5	16160,6	18709,4	105,4
н. Балҷувон	13334,4	139,2	1954,3	11954,3	14047,7	105,3
ш. Норақ	8942,1	467,0	384,7	8770,2	9621,8	107,6

Таносуби маҳсулоти умумии кишоварзӣ дар ҳамаи категорияҳои хоҷагиҳои шаҳру ноҳияҳои вилоят дар моҳҳои январ-март соли 2021



1.2.2.1. РАСТАНИПАРВАРӢ

Дар моҳҳои январ-марти соли 2021 дар ҳамаи шаклҳои хоҷагидорӣ вилоят 2758 тонна сабзавот истеҳсол карда шудааст, ки нисбат ба ҳамин давраи соли 2020-ум 40,2 фоиз зиёд мебошад.

Истеҳсоли сабзавот дар ҳамаи категорияҳои хоҷагиҳо ва шаҳру ноҳияҳои вилоят дар моҳҳои январ-марти соли 2021

	январ-марти соли 2020	январ-марти соли 2021				хамагӣ	(тонна)
		хоҷагиҳои ҷамъиятӣ	хоҷагиҳои деҳқонӣ	хоҷагиҳои аҳоли	с.2021 нисбат ба с.2020, ба ҳисоби фоиз		
сабзавот							
Вилояти Хатлон	1967	11	2257	490	2758	140,2	
ш.Бохтар	7	-	1	6	7	101,5	
н.Кӯшонӣён	514	-	525	41	566	110,1	
н.Вахш	31	-	15	26	41	134,0	
н.Хуросон	9	-	5	5	10	112,4	
н.Дусти	65	-	68	22	90	138,2	
н.Кубодиён	33	-	31	57	88	270,2	
н.Ҷ.Балхӣ	535	-	618	25	643	120,2	
н.А.Ҷомӣ	20	-	10	11	21	107,1	
н.Ҷайхун	78	-	61	27	88	112,8	
н.Панҷ	53	-	23	31	54	102,9	
н.Шаҳритуз	147	-	672	23	695	472,8	
н.Ёвон	245	-	148	36	184	75,1	
н.Н.Хусрав	21	-	3	19	22	104,8	
ш.Левакант	8	-	2	6	8	100,0	
ш.Кӯлоб	15	1	-	20	21	140,0	
н.Муъминобод	-	-	-	-	-	-	
н.Восеъ	24	-	13	15	28	116,9	
н.Ҳамадонӣ	22	-	7	20	27	119,9	
н.Фархор	23	-	19	24	43	187,0	
н.Темурмалик	14	3	2	9	14	100,4	
н.Данғара	67	-	35	68	103	154,9	
н.Ховалинг	-	-	-	-	-	-	
н.Ш.Шоҳин	-	-	-	-	-	-	
н.Балҷувон	-	-	-	-	-	-	
ш.Норак	39	7	-	-	7	17,9	

Кишти баҳорӣ

То 1 апрели соли 2021 хочагиҳои ҷамъиятӣ ва деҳқонии вилоят дар майдони 67463 гектар кишти зироатҳои баҳорӣ гузарониданд, ки нисбат ба ҳамин давраи соли 2020-ум 41764 гектар ё 38,2 фоиз кам мебошад.

Аз он ҷумла кишти зироатҳои ғалладонаи баҳорӣ (бе ҷуворимакка) 13885 гектарро ташкил дод, ки нисбат ба ҳамин давраи соли 2020-ум 43 гектар ё 0,3 фоиз зиёд мебошад.

Кишти ҷуворимакка барои дон то 1 апрели соли 2021-ум 1738 гектар шуда нисбат ба ҳамин давраи соли 2020-ум 922 гектар ё 34,7 фоиз кам мебошад.

Кишти зироатҳои техникӣ то 1 апрели соли 2021-ум 19279 гектар шуда нисбат ба ҳамин давраи соли 2020-ум 37824 гектар кам шуда 33,8 фоизро ташкил медиҳад.

Аз ҷумлаи зироатҳои техникӣ кишти пахта 11955 гектарро ташкил дод, ки нисбат ба ҳамин давраи соли 2020-ум 37175 гектар кам шуда 24,3 фоизро ташкил медиҳад.

Кишти зағир 4666 гектар шуда, нисбат ба ҳамин давраи соли 2020-ум 109 гектар ё 2,4 фоиз зиёд шудааст.

То 1 апрели соли 2021 хочагиҳои ҷамъиятӣ ва деҳқонии вилоят дар майдони 5441 гектар кишти картошка гузарониданд, ки нисбат ба ҳамин давраи соли 2020-ум 200 гектар ё 3,8 фоиз зиёд мебошад.

Кишти сабзавот дар хочагиҳои ҷамъиятӣ ва деҳқонии вилоят то 1 апрели соли 2021-ум 14964 гектарро ташкил дод, ки нисбат ба ҳамин давраи соли 2020-ум 1466 гектар ё 8,9 фоиз кам мебошад.

То 1 апрели соли 2021 хочагиҳои ҷамъиятӣ ва деҳқонии вилоят дар майдони 5875 гектар кишти полезӣ гузарониданд, ки нисбат ба ҳамин давраи соли 2020-ум 1035 гектар ё 15,0 фоиз кам мебошад.

Кишти зироатҳои хӯроки чорво то 1 апрели соли 2021-ум дар хочагиҳои ҷамъиятӣ ва деҳқонии вилоят 6280 гектарро ташкил дод, ки нисбат ба ҳамин давраи соли 2020-ум 760 гектар ё 10,8 фоиз кам мебошад. Аз ҷумла кишти ҷуворимакка барои силос ва хӯроки сабз 702 гектар, кишти бехмеваи хӯроки чорво 34 гектар, кишти алафҳои бисёрсола 4694 гектар ва кишти дигар зироатҳои хӯроки чорво 850 гектар мебошад.

**Кишти баҳории зироатҳо дар миқёси шаҳру ноҳияҳои
вилоят дар моҳҳои январ-марти соли 2021**

	дурнамо	январ-марти соли 2021			с.2021 нисбат ба дурнамо	январ- март соли 2020	с.2021 ба хисоби фоида нисбат ба с.2020
		хочагиҳои чамбияти	хочагиҳои деҳқонӣ	ҳамагӣ			
ҳамагӣ кишти баҳорӣ							
Вилояти Хатлон	213731	10484	56979	67463	31,6	109226	61,8
ш.Бохтар	410	120	37	157	38,2	137	114,7
н.Кӯшонӣён	14822	1978	2479	4458	30,1	6027	74,0
н.Вахш	13200	-	4353	4353	33,0	6664	65,3
н.Хуросон	7170	-	2286	2286	31,9	4283	53,4
н.Дӯсти	11529	889	2379	3268	28,3	6638	49,2
н.Кубодӣён	11114	230	3187	3417	30,7	5908	57,8
н.Ҷ.Балхӣ	14202	1170	3089	4259	30,0	6756	63,0
н.А.Ҷомӣ	11289	70	1849	1919	17,0	2862	67,1
н.Ҷайхун	14635	1554	7569	9123	62,3	11928	76,5
н.Панҷ	9253	202	1710	1912	20,7	6437	29,7
н.Шаҳритуз	7428	-	2391	2391	32,2	5282	45,3
н.Ёвон	16408	-	2583	2583	15,7	5812	44,4
н.Н.Хусрав	5333	-	1594	1594	29,9	2187	72,9
ш.Леваконт	1441	122	313	435	30,2	1121	38,8
ш.Кӯлоб	5454	657	551	1208	22,1	1583	76,3
н.Муъминобод	5917	450	2636	3086	52,2	4624	66,7
н.Восеъ	12810	-	3143	3143	24,5	3595	87,4
н.Ҳамадонӣ	9543	-	2472	2472	25,9	4118	60,0
н.Фархор	15856	176	3315	3491,4	22,0	8975	38,9
н.Темурмалик	4245	2440	1642	4082	96,2	4051	100,8
н.Данғара	13911	-	3928	3928	28,2	5428	72,4
н.Ховалинг	2112	75	1198	1273	60,3	1573	80,9
н.Ш.Шоҳин	4049	-	1458	1458	36,0	1824	79,9
н.Балҷувон	1349	330	603	933	69,2	1217	76,7
ш.Норак	251	21	213	234,0	93,2	199	117,8

	январ-марти соли 2021				с.2021 нисбат ба дурнамо	январ- марти соли 2020	(гектар) с.2021 ба хисоби фои нисбат ба с.2020
	дурнамо	хочагиҳои чамбияти	хочагиҳои деҳқонӣ	ҳамагӣ			
кишти зироатҳои ғалладона(бе чуворимакка)							
Вилояти Хатлон	24910	2875	11010	13885	55,7	13842	100,3
ш.Бохтар	4	-	-	-	-	-	-
н.Кӯшониён	180	-	-	-	-	-	-
н.Вахш	417	-	748	748	-	56	13,3 бар
н.Хуросон	1073	-	490	490	45,7	600	81,7
н.Дустӣ	289	-	23	23	8,0	20	115,0
н.Кубодиён	123	-	383	383	311,4	27	3,1
н.Қ.Балхӣ	610	105	17	121	19,9	128	94,8
н.А.Қомӣ	678	-	171	171	-	210	81,4
н.Қайхун	5	-	400	400	80 бар	550	72,7
н.Панҷ	-	-	-	-	-	110	-
н.Шахритуз	108	-	15	15	13,9	160	9,4
н.Ёвон	115	-	115	115	-	115	100,0
н.Н.Хусрав	127	-	-	-	-	-	-
ш.Леваконт	9	47	21	68	-	15	4,5 бар
ш.Кӯлоб	659	138	4	142	21,5	207	68,6
н.Муъминобод	3057	450	2601	3051	99,8	3017	101,1
н.Восеъ	1681	-	1177	1177	70,0	1051	112,0
н.Ҳамадонӣ	1249	-	364	364	29,1	160	2,2 бар
н.Фархор	2367	64	315	379	16,0	723	52,4
н.Темурмалик	2590	1745	1102	2847	109,9	2847	100,0
н.Данғара	4115	-	357	357	8,7	462	77,4
н.Ховалинг	987	75	906	981	99,4	984	99,7
н.Ш.Шоҳин	3569	-	1189	1189	33,3	1539	77,3
н.Балчувон	782	251	469	720	92,1	764	94,2
ш.Норак	116	-	143	143	123,3	98	145,9

	дурнамо	январ-марти соли 2021			с.2021 нисбат ба дурнамо	январ- марти соли 2020	(гектар)
		хоҷагиҳои ҷамъиятӣ	хоҷагиҳои деҳқонӣ	ҳамагӣ			с.2021 ба ҳисоби фоиз нисбат ба с.2020
кишти зироатҳои техникаӣ							
Вилояти Хатлон	133527	4887	14392	19279	14,4	57102	33,8
ш.Бохтар	300	50	10	60	20,0	12	5,2 бар
н.Кӯшониён	11453	849	1213	2062	18,0	3655	56,4
н.Вахш	9620	-	622	622	6,5	3881	16,0
н.Хуросон	4705	-	647	647	13,8	2605	24,8
н.Дӯстӣ	7902	708	272	980	12,4	4440	22,1
н.Қубодиён	7836	193	1235	1428	18,2	3907	36,5
н.Ҷ.Балхӣ	10087	758	1319	2077	20,6	4366	47,6
н.А.Ҷомӣ	8284	26	209	235	2,8	1105	21,3
н.Ҷайхун	7893	1430	745	2175	27,6	4759	45,7
н.Панҷ	6922	150	274	424	6,1	4219	10,0
н.Шаҳритуз	5420	-	1333	1333	24,6	3540	37,7
н.Ёвон	11620	-	480	480	4,1	3530	13,6
н.Н.Хусрав	3266	-	581	581	17,8	1136	51,1
ш.Леваканд	1088	25	130	155	14,2	790	19,6
ш.Кӯлоб	3115	43	6	49	1,6	149	32,9
н.Муъминобод	742	-	-	-	-	680	-
н.Восеъ	8264	-	680	680	8,2	1346	50,5
н.Ҳамадонӣ	6383	-	509	509	8,0	2267	22,5
н.Фархор	10754	56	1336	1392	12,9	5904	23,6
н.Темурмалик	950	538	392	930	97,9	907	102,5
н.Данғара	5950	-	1793	1793	30,1	2880	62,3
н.Ховалинг	450	-	245	245	54,4	450	54,4
н.Ш.Шоҳин	250	-	250	250	100,0	250	100,0
н.Балҷувон	257	61	94	155	60,3	310	50,0
ш.Норак	16	-	16	16	100,0	15	106,7

	дурнамо	январ-март соли 2021			с.2021 нисбат ба дурнамо	январ- март соли 2020	(гектар)	
		хочагиҳои чамбияти	хочагиҳои деҳқонӣ	ҳамагӣ			с.2021 ба хисоби нисбат ба с.2020	фоида нисбат ба с.2020
кишти пахта								
Вилояти Хатлон	124500	4023	7932	11955	9,6	49131	24,3	
ш.Бохтар	300	50	10	60	20,0	12	5,2 бар	
н.Кӯшониён	11320	812	1186	1998	17,7	3623	55,1	
н.Вахш	9500	-	512	512	5,4	3771	13,6	
н.Хуросон	4360	-	302	302	6,9	2160	14,0	
н.Дӯсти	7600	700	102	802	10,6	4270	18,8	
н.Кубодиён	7600	193	1199	1392	18,3	3780	36,8	
н.Ч.Балхӣ	9900	735	1165	1900	19,2	4208	45,2	
н.А.Чомӣ	8100	-	80	80	1,0	950	8,4	
н.Чайхун	7440	1358	700	2058	27,7	4399	46,8	
н.Панҷ	6690	150	50	200	3,0	3999	5,0	
н.Шахритуз	5400	-	1321	1321	24,5	3510	37,6	
н.Ёвон	11050	-	-	-	-	3050	-	
н.Н.Хусрав	3240	-	560	560	17,3	1124	49,8	
ш.Леваконт	1080	25	130	155	14,4	783	19,8	
ш.Кӯлоб	3070	-	-	-	-	111	-	
н.Муъминобод	-	-	-	-	-	-	-	
н.Восеъ	7550	-	-	-	-	1005	-	
н.Ҳамадонӣ	5950	-	104	104	1,7	1862	5,6	
н.Фархор	9700	-	296,3	296	3,1	4814	6,2	
н.Темурмалик	-	-	-	-	-	-	-	
н.Данғара	4650	-	215	215	4,6	1700	12,6	
н.Ховалинг	-	-	-	-	-	-	-	
н.Ш.Шоҳин	-	-	-	-	-	-	-	
н.Балчувон	-	-	-	-	-	-	-	
ш.Норак	-	-	-	-	-	-	-	

	дурнамо	январ-марти соли 2021			с.2021 нисбат ба дурнамо	январ- марти соли 2020	(гектар)
		хочагиҳои чамбиятӣ	хочагиҳои деҳконӣ	ҳамагӣ			с.2021 ба хисоби нисбат ба с.2020
кишти картошка							
Вилояти Хатлон	7800	525	4917	5441	69,8	5241	103,8
ш.Бохтар	30	24	6,5	30,5	101,7	20	152,5
н.Кӯшониён	490	199	254	453	92,4	430	105,3
н.Вахш	350	-	303	303	86,7	270	112,4
н.Хуросон	260	-	261	261	100,4	190	137,4
н.Дӯсти	270	20	193	213	78,9	185	115,1
н.Кубодиён	405	32	300	332	82,0	360	92,2
н.Ҷ.Балхӣ	350	65	286	350	100,0	300	116,7
н.А.Ҷомӣ	280	2	278	280	100,0	190	147,4
н.Ҷайхун	350	2	203	205	58,6	300	68,3
н.Панҷ	518	13	505	518	100,0	478	108,4
н.Шаҳритуз	270	-	254	254	94,1	180	141,1
н.Ёвон	310	-	275	275	88,7	218	126,4
н.Н.Хусрав	125	-	125	125	100,0	80	156,3
ш.Левакант	80	12	31	43	53,6	50	85,8
ш.Кӯлоб	175	76	100	176	100,6	140	125,4
н.Муъминобод	1240	-	35	35	2,8	350	10,0
н.Восеъ	375	-	363	363	96,8	340	106,8
н.Ҳамадонӣ	255	-	256	256	100,3	175	146,2
н.Фархор	270	2	261	263	97,6	222	118,6
н.Темурмалик	140	71	69	140	100,0	132	106,1
н.Данғара	520	-	520	520	100,0	460	113,0
н.Ховалинг	400	-	-	-	-	58	-
н.Ш.Шоҳин	165	-	15	15	9,1	26	57,7
н.Балҷувон	155	3,1	10,2	13,3	8,6	70	19,0
ш.Норак	17	4	13	17	100,0	17	101,2

	дурнамо	январ-марти соли 2021			с.2021 нисбат ба дурнамо	январ- марти соли 2020	(гектар) с.2021 ба хисоби фои нисбат ба с.2020
		хоҷагиҳои чамбияти	хоҷагиҳои деҳқонӣ	ҳамагӣ			
кишти сабзавот							
Вилояти Хатлон	20300	1072	13892	14964	73,7	16431	91,1
ш.Бохтар	72	46	20	66	91,7	105	62,9
н.Кӯшониён	1600	565,5	618,1	1184	74,0	1136	104,2
н.Вахш	951	-	873	873	91,8	870	100,3
н.Хуросон	640	-	550	550	85,9	548	100,4
н.Дӯстӣ	914	53	794	847	92,7	813	104,2
н.Кубодиён	1141	5	716,4	721,4	63,2	930	77,6
н.Ч.Балхӣ	881	46	697	744	84,4	792	93,9
н.А.Ҷомӣ	615	2	473	475	77,2	481	98,8
н.Чайхун	3847	64	3780	3844	99,9	3834	100,3
н.Панҷ	575	19	431	450	78,3	540	83,3
н.Шахритуз	825	-	587	587	71,2	822	71,5
н.Ёвон	1810	-	980	980	54,1	1038	94,4
н.Н.Хусрав	415	-	346	346	83,4	358	96,6
ш.Леваконт	94	9	71	79	84,0	111	71,2
ш.Кӯлоб	906	161,1	351,4	512,5	56,6	543	94,4
н.Муъминобод	328	-	-	-	-	197	-
н.Восеъ	1248	-	744	744	59,6	728	102,2
н.Ҳамадонӣ	731	-	615	615	84,1	671	91,7
н.Фархор	1013	4	359	363	35,8	944	38,4
н.Темурмалик	245	86	79	165	67,3	165	100,0
н.Данғара	1134	-	750	750	66,1	675	111,2
н.Ховалинг	227	-	47	47	20,7	81	58,0
н.Ш.Шоҳин	25	-	4	4	16,0	9	44,4
н.Балҷувон	35	-	-	-	-	23	-
ш.Норак	28	12,0	6,0	18,0	64,3	18	100,6

	дурнамо	январ-март соли 2021			с.2021 нисбат ба дурнамо	январ- март соли 2020	(гектар) с.2021 ба хисоби физ нисбат ба с.2020
		хочагиҳои чамбиятӣ	хочагиҳои деҳқонӣ	ҳамагӣ			
кишти полезӣ							
Вилояти Хатлон	11810	169	5706	5875	49,7	6910,5	85,0
ш. Бохтар	-	-	-	-	-	-	-
н. Кӯшонӣён	180	43	63,4	106,4	59,1	100,7	105,7
н. Вахш	1000	-	920	920	92,0	920	100,0
н. Хуросон	190	-	52	52	27,4	95	54,7
н. Дӯстӣ	1005	50	560	610	60,7	600	101,7
н. Кубодиён	560	-	131	131	23,4	264	49,6
н. Ҷ. Балхӣ	785	40	387	427	54,4	648	65,9
н. А. Ҷомӣ	300	-	131	131	43,7	122	107,4
н. Ҷайхун	1355	29	1795	1824	134,6	1820	100,2
н. Панҷ	305	-	100	100	32,8	300	33,3
н. Шахритуз	552	-	81	81	14,7	277	29,2
н. Ёвон	1095	-	58	58	5,3	130	44,6
н. Н. Хусрав	575	-	175	175	30,4	199	87,9
ш. Леваконт	90	4	41	45	50,0	75	60,0
ш. Кӯлоб	130	3	-	3	2,3	48,3	6,2
н. Муъминобод	100	-	-	-	-	-	-
н. Восеъ	750	-	59	59	7,9	58	101,7
н. Ҳамадонӣ	510	-	435	435	85,3	430	101,2
н. Фархор	800	-	703	703	87,9	692	101,6
н. Темурмалик	320	-	-	-	-	-	-
н. Данғара	1050	-	15	15	1,4	131,5	11,4
н. Ховалинг	30	-	-	-	-	-	-
н. Ш. Шохин	40	-	-	-	-	-	-
н. Балҷувон	68	-	-	-	-	-	-
ш. Норақ	20	-	-	-	-	-	-

	дурнамо	январ-марти соли 2021		с.2021 нисбат ба дурнамо	январ- марти соли 2020	(гектар)	
		хоцагиҳои чамбияти	хоцагиҳои деҳқонӣ			с.2021 ба хисоби нисбат ба с.2020	фоиз
кишти зироатҳои хӯроки чорво							
Вилояти Хатлон	11388	863	5418	6280	55,1	7040	89,2
ш.Бохтар	-	-	-	-	-	-	-
н.Кӯшониён	748	240	242	482	64,4	531	90,7
н.Вахш	632	-	657	657	104,0	437	150,3
н.Хуросон	150	-	190	190	126,7	150	126,7
н.Дӯстӣ	830	50	432	482	58,1	480	100,4
н.Кубодиён	788	-	344	344	43,7	344	100,2
н.Ҷ.Балхӣ	1150	153	205	358	31,1	322	111,2
н.А.Ҷомӣ	882	40	448	488	55,3	615	79,3
н.Ҷайхун	494	29	236	265	53,6	260	101,9
н.Панҷ	617	20	340	360	58,3	560	64,3
н.Шаҳритуз	143	-	81	81	56,6	175	46,3
н.Ёвон	1217	-	675	675	55,5	541	124,8
н.Н.Хусрав	615	-	269	269	43,7	269	100,0
ш.Леваконт	55	25	17	42	76,4	55	76,4
ш.Кӯлоб	359	236	90	325	90,5	423	76,8
н.Муъминобод	450	-	-	-	-	380	-
н.Восеъ	396	-	82	82	20,7	36	227,8
н.Ҳамадонӣ	295	-	293	293	99,3	295	99,3
н.Фархор	507	50	310	360	71,0	345	104,3
н.Темурмалик	-	-	-	-	-	-	-
н.Данғара	942	-	442	442	46,9	724	61,0
н.Ховалинг	18	-	-	-	-	-	-
н.Ш.Шоҳин	-	-	-	-	-	-	-
н.Балҷувон	52	15	30	45	86,5	50	90,0
ш.Норак	48	5	35	40	83,3	48	83,3

Бунёди боғу токзорҳои нав

Дар моҳҳои январ-марти соли 2021 дар ҳамаи категорияҳои хоҷагиҳои вилоят 119 гектар боғҳои нав бунёд карда шудааст, ки нисбати моҳҳои январ-марти соли 2020-ум 726 гектар кам шуда 14,1 фоизро ташкил медиҳад. Аз масоҳати умумии боғҳо 51 гектар мевагиҳои тухмдор, 22 гектар мевагиҳои донакдор, 42 гектар мағзор, 5 гектар ситрусӣ шинонда шудааст. Аз миқдори умумии боғҳои нав 104 гектар дар заминҳои лалӣ бунёд карда шудааст.

Дар моҳҳои январ-марти соли 2021-ум 0,2 гектар токзорҳои нав бунёд карда шудааст, ки нисбат ба моҳҳои январ-марти соли 2020-ум 185,8 гектар ё 99,9 фоиз кам мебошад.

Ғайр аз ин 222,7 гектар боғ ва 42 гектар токзор барқарор карда шудааст.

Ҳамагӣ дар ҳамаи шаклҳои хоҷагидорӣ вилоят 119,2 гектар ниҳолҳои бисёрсола шинонда шудааст, ки нисбат ба моҳҳои январ-марти соли 2020-ум 911,8 гектар кам шуда 11,6 фоизро ташкил медиҳад.

	барнома	январ-марти соли 2021			ҳамагӣ	фоизи ичрои барнома
		хоҷагиҳои чамбияти	хоҷагиҳои деҳқонӣ	хоҷагиҳои аҳоли		
Бунёди боғҳои нав	272,5	11	108	-	119	43,5
аз он ҷумла: дар заминҳои лалӣ	272,5	11	94	-	104	38,2
Бунёди токзорҳои нав	49	-	0,2	-	0,2	0,4
аз он ҷумла: дар заминҳои лалӣ	49	-	-	-	-	-
Барқароркунии боғҳо	334	3	219,7	-	222,7	66,7
Барқароркунии токзорҳо	107	1	41,0	-	42,0	39,3

	барнома	январ-марти соли 2021			(гектар)	
		хочагиҳои чамбияти	хочагиҳои деҳқонӣ	хочагиҳои аҳолии	ҳамагӣ	фоида иҷрои барнома
бунёди боғҳои нав						
Вилояти Хатлон	272,5	10,5	108,0	-	118,5	43,5
ш. Бохтар	-	-	-	-	-	-
н. Кӯшониён	-	-	9,5	-	9,5	-
н. Вахш	-	-	-	-	-	-
н. Хуросон	15	-	-	-	-	-
н. Дӯстӣ	-	-	-	-	-	-
н. Қубодиён	1	-	-	-	-	-
н. Ҷ. Балхӣ	-	-	-	-	-	-
н. А. Қомӣ	1	-	-	-	-	-
н. Чайхун	-	-	25	-	25	-
н. Панҷ	-	-	-	-	-	-
н. Шахритуз	-	-	-	-	-	-
н. Ёвон	0,5	-	-	-	-	-
н. Н. Хусрав	-	-	-	-	-	-
ш. Леваконт	-	-	-	-	-	-
ш. Кӯлоб	15	-	27,4	-	27,4	182,7
н. Муъминобод	55	-	-	-	-	-
н. Восеъ	-	-	-	-	-	-
н. Ҳамадонӣ	1	-	-	-	-	-
н. Фархор	-	-	-	-	-	-
н. Темурмалик	18	10,5	9,5	-	20	111,1
н. Данғара	24	-	1	-	1	4,2
н. Ховалинг	75	-	35,6	-	35,6	47,5
н. Ш. Шохин	35	-	-	-	-	-
н. Балҷувон	27	-	-	-	-	-
ш. Норақ	5	-	-	-	-	-

	барнома	январ-марти соли 2021			ҳамагӣ	(гектар)
		хоҷагиҳои ҷамъиятӣ	хоҷагиҳои деҳқонӣ	хоҷагиҳои аҳоли		фоида иҷрои барнома
бунёди тоқзорҳои нав						
Вилояти Хатлон	-	-	0,2	-	0,2	-
ш. Бохтар	-	-	-	-	-	-
н. Кӯшонӣ	-	-	0,2	-	0,2	-
н. Вахш	-	-	-	-	-	-
н. Хуросон	15	-	-	-	-	-
н. Дусти	-	-	-	-	-	-
н. Қубодиён	-	-	-	-	-	-
н. Ҷ. Балхӣ	-	-	-	-	-	-
н. А. Ҷомӣ	1	-	-	-	-	-
н. Ҷайхун	1	-	-	-	-	-
н. Панҷ	-	-	-	-	-	-
н. Шахритуз	-	-	-	-	-	-
н. Ёвон	2	-	-	-	-	-
н. Н. Хусрав	-	-	-	-	-	-
ш. Леваконт	-	-	-	-	-	-
ш. Кӯлоб	0,5	-	-	-	-	-
н. Муъминобод	3	-	-	-	-	-
н. Восеъ	-	-	-	-	-	-
н. Ҳамадонӣ	1	-	-	-	-	-
н. Фархор	-	-	-	-	-	-
н. Темурмалик	3	-	-	-	-	-
н. Данғара	17	-	-	-	-	-
н. Ховалинг	2	-	-	-	-	-
н. Ш. Шоҳин	-	-	-	-	-	-
н. Балҷувон	1	-	-	-	-	-
ш. Норак	2	-	-	-	-	-

Ҳолати техникаи кишоварзӣ

То 1 апрели соли 2021 дар хоҷагиҳои ҷамъиятӣ ва хоҷагиҳои деҳқонии вилоят 3527 адад тракторҳои гуногунтамағ мавҷуд буда, аз онҳо 2735 адад ё 78,0 фоиз дар ҳолати коршоямӣ қарор доранд.

Ҳолати коршоямии трактору мошинҳо ва олотҳои асосии соҳаи кишоварзӣ то 1 апрели соли 2021

(адад)

	миқдори мавҷуда, адад		фоизи коршоямӣ
	ҳамагӣ	аз онҳо дуруст	
Тракторҳо – ҳамагӣ	3527	2735	78
аз онҳо:			
Шудгоркунанда	361	236	65
мошинҳои боркаш	329	146	44
комбайнҳои ғалладарав	133	90	68
ядакҳои тракторӣ	1800	1430	79
испорҳои тракторӣ	1031	892	87
тухмипошакҳои тракторӣ	760	683	90
тухмипошакҳои пахта	656	621	95
култиваторҳо	932	761	82

Дар моҳҳои январ-марти соли 2021 ба хоҷагиҳои ҷамъиятӣ ва хоҷагиҳои деҳқонӣ 2751,7 тонна сӯзишвории дизелӣ ворид шудааст, ки нисбат ба соли 2020-ум 1009,7 тонна зиёд мебошад.

Сӯзишвории дизелӣ ба 1 трактор ба ҳисоби миёна 780,2 кг. рост меояд, ки нисбат ба моҳҳои январ-марти соли 2020-ум 307,0 кг. зиёд аст.

Вориди шудани сӯзишвории дизелӣ ва бензин дар хоҷагиҳои ҷамъиятӣ ва деҳқонии вилоят дар моҳҳои январ-марти соли 2021

(тонна)

	сӯзишвории дизелӣ		Бензин	
	январ-марти соли 2021	январ-марти соли 2021 ба ҳисоби фоиз нисбат ба январ-марти соли 2020	январ-марти соли 2021	январ-марти соли 2021 ба ҳисоби фоиз нисбат ба январ-марти соли 2020
ворид шуд	2751,7	158,0	70,8	114,9
боқӣ монд	25,8	115,7	-	-

1.2.2.2. ЧОРВОПАРВАРӢ

То 1 апрели соли 2021 дар ҳамаи категорияҳои хоҷагӣ саршумори чорвои калон 1009456 сарро ташкил кардааст, ки нисбат ба 1 апрели соли 2020-ум 13385 сар ё 1,3 фоиз зиёд аст. Дар ин давра саршумори гӯсфанду буз 2523777 сар шуда 2,3 фоиз зиёд, саршумори асп 59195 сар шуда 0,6 фоиз, саршумори парранда 2214555 сар шуда 11,5 фоиз зиёд шудааст. Аз саршумори умумӣ 91,2 фоизи саршумори чорвои калон, 75,9 фоизи саршумори гӯсфанду буз, 71,2 фоизи парранда ва 72,9 фоизи асп ба хоҷагиҳои аҳолии рост меояд.

Дарачаи рушди саршумори чорво ва мурғ
дар ҳамаи категорияҳои хоҷагиҳо

(то 1-уми ҳар моҳ ба ҳисоби фоиз)

	чорвои калони шохдор		аз он ҷумла модагов		гӯсфанду буз		ҳамаи намудҳои парранда		Асп	
	нисбати ҳамин давраи соли гузашта	нисбати ҳамин давраи моҳи гузашта	нисбати ҳамин давраи соли гузашта	нисбати ҳамин давраи моҳи гузашта	нисбати ҳамин давраи соли гузашта	нисбати ҳамин давраи моҳи гузашта	нисбати ҳамин давраи соли гузашта	нисбати ҳамин давраи моҳи гузашта	нисбати ҳамин давраи соли гузашта	нисбати ҳамин давраи моҳи гузашта
то 1-уми	соли 2020									
январ	101,2	102,5	100,9	101,2	101,0	98,6	112,3	93,3	100,3	98,5
феврал	101,2	100,1	101,0	100,9	101,1	99,9	109,9	101,5	100,3	99,3
март	101,2	100,1	101,0	100,1	101,4	100,6	106,8	98,0	100,4	100,2
апрел	101,1	100,3	100,9	99,6	101,3	105,6	105,2	98,0	100,3	100,9
май	101,1	101,1	100,9	100,9	101,2	101,2	108,4	111,5	100,3	100,4
июн	101,1	100,0	100,9	100,0	101,2	99,8	106,4	97,9	100,5	100,3
июл	100,9	98,2	100,8	99,4	102,0	98,6	100,9	94,4	100,4	101,2
август	100,9	100,0	100,8	100,0	102,0	99,9	101,5	99,4	100,4	100,0
сентябр	100,9	100,0	100,7	100,8	102,1	101,8	105,0	109,4	100,3	100,4
октябр	100,9	99,8	100,9	99,6	101,9	100,1	106,0	102,5	100,4	99,9
ноябр	100,9	100,0	100,9	100,0	102,3	99,9	90,9	94,6	100,4	99,9
декабр	100,9	100,0	100,8	100,0	102,2	99,7	104,9	113,1	100,3	100,0
	соли 2021									
январ	101,0	102,6	100,6	101,0	102,3	98,8	107,7	95,8	100,8	99,3
феврал	101,7	100,9	101,2	101,5	102,6	100,2	104,4	98,4	101,1	99,7
март	101,6	99,9	101,2	100,1	102,5	100,5	115,0	108,0	100,9	100,0
апрел	101,3	99,9	101,1	99,5	102,3	105,4	111,5	95,1	100,6	100,6

Саршумори чорво ва мурғ дар ҳамаи категорияҳои хоҷагӣ

	1 апрели соли 2020	1 апрели соли 2021	с.2021 ба ҳисоби фоиз нисбат ба с.2020	(сар) барои маълумот: с. 2020 ба ҳисоби фоиз нисбат ба с.2019
Чорвои калон	996071	1009456	101,3	101,1
хоҷагиҳои ҷамъиятӣ	9467	10607	112,0	99,3
хоҷагиҳои деҳқонӣ	78206	78399	100,2	100,9
хоҷагиҳои аҳоли	908389	920450	101,3	101,1
аз он ҷумла модагов	506760	512270	101,1	100,9
хоҷагиҳои ҷамъиятӣ	2492	2585	103,7	93,8
хоҷагиҳои деҳқонӣ	21483	21621	100,6	102,1
хоҷагиҳои аҳоли	482785	488064	101,1	100,9
Гӯсфанду буз	2467192	2523777	102,3	101,3
хоҷагиҳои ҷамъиятӣ	149720	146094	97,6	82,8
хоҷагиҳои деҳқонӣ	449210	461275	102,7	110,2
хоҷагиҳои аҳоли	1868262	1916408	102,6	101,1
Парранда	1985333	2214555	111,5	105,2
хоҷагиҳои ҷамъиятӣ	305283	496773	162,7	4,7 бар
хоҷагиҳои деҳқонӣ	121998	140146	114,9	45,1
хоҷагиҳои аҳоли	1558052	1577636	101,3	100,3
Асп	58821	59195	100,6	100,3
хоҷагиҳои ҷамъиятӣ	1664	1689	101,5	91,7
хоҷагиҳои деҳқонӣ	14302	14351	100,3	101,6
хоҷагиҳои аҳоли	42855	43155	100,7	100,3

**Саршумори чорво ва парранда
дар шаҳру ноҳияҳо ва категорияҳои хоҷагӣ**

	1 апрели соли 2020	1 апрели соли 2021				(сар) соли 2021 нисбат ба соли 2020, ба хисоби фоз
		хоҷагиҳои чамбиятӣ	хоҷагиҳои деҳқонӣ	хоҷагиҳои аҳоли	ҳамагӣ	
саршумори чорвои калон						
Вилояти Хатлон	996071	10607	78399	920450	1009456	101,3
ш.Бохтар	3843	-	-	3865	3865	100,6
н.Кӯшониён	69553	2134	2174	65775	70083	100,8
н.Вахш	48041	779	2121	45160	48060	100,0
н.Хуросон	36994	910	1693	34885	37488	101,3
н.Дусти	40135	-	2621	37766	40387	100,6
н.Қубодиён	48029	70	1684	47190	48944	101,9
н. Ҷ.Балхӣ	56894	1294	2142	53975	57411	100,9
н.А. Ҷомӣ	41665	172	2683	39580	42435	101,8
н. Ҷайхун	39372	753	3481	35988	40222	102,2
н.Панҷ	42785	35	5592	37410	43037	100,6
н.Шаҳритуз	42331	68	904	42251	43223	102,1
н.Ёвон	100540	1095	6659	94223	101977	101,4
н.Н.Хусрав	18149	4	465	18160	18629	102,6
ш.Леваконт	7431	-	68	7365	7433	100,0
ш.Кӯлоб	27792	929	1815	25320	28064	101,0
н.Муъминобод	39373	-	4056	35470	39526	100,4
н.Восеъ	46799	127	4571	42570	47268	101,0
н.Ҳамадонӣ	36104	161	3020	33320	36501	101,1
н.Фархор	55410	2	2887	53420	56309	101,6
н.Темурмалик	35106	1262	6219	29176	36657	104,4
н.Данғара	70896	-	8974	62990	71964	101,5
н.Ховалинг	23505	-	3320	20427	23747	101,0
н.Ш.Шоҳин	29402	16	3163	26530	29709	101,0
н.Балҷувон	24668	751	6822	17450	25023	101,4
ш.Норак	11254	45	1265	10184	11494	102,1

	1 апрели соли 2020	1 апрели соли 2021				(сар)
		хоҷагиҳои ҷамъиятӣ	хоҷагиҳои деҳқонӣ	хоҷагиҳои аҳоли	ҳамагӣ	соли 2021 нисбат ба соли 2020, ба ҳисоби фоиз
аз он ҷумла модагов						
Вилояти Хатлон	506760	2585	21621	488064	512270	101,1
ш. Бохтар	1983	-	-	1995	1995	100,6
н. Кӯшониён	38939	462	527	38260	39249	100,8
н. Вахш	23170	218	732	22225	23175	100,0
н. Хуросон	12130	340	237	11741	12318	101,5
н. Дӯсти	22697	-	707	22340	23047	101,5
н. Кубодиён	26591	36	445	26620	27101	101,9
н. Ҷ. Балхӣ	33297	341	713	32530	33584	100,9
н. А. Ҷомӣ	19400	52	716	18981	19749	101,8
н. Ҷайхун	17825	212	1010	16980	18202	102,1
н. Панҷ	24807	-	1526	23460	24986	100,7
н. Шахритуз	22810	20	218	22636	22874	100,3
н. Ёвон	48116	-	1697	46497	48194	100,2
н. Н. Хусрав	9085	-	161	9130	9291	102,3
ш. Леваконт	3540	-	22	3520	3542	100,1
ш. Кӯлоб	20482	202	845	19615	20662	100,9
н. Муъминобод	22757	-	1089	21780	22869	100,5
н. Восеъ	24442	42	1289	23350	24681	101,0
н. Ҳамадонӣ	22288	26	880	21710	22616	101,5
н. Фархор	23960	2	820	23395	24217	101,1
н. Темурмалик	14022	320	1494	12824	14638	104,4
н. Данғара	32476	-	2234	30580	32814	101,0
н. Ховалинг	9963	-	915	9085	10000	100,4
н. Ш. Шоҳин	16021	7	1100	15120	16227	101,3
н. Балҷувон	11579	288	1971	9510	11769	101,6
ш. Норақ	4380	17	273	4180	4470	102,1

	1 апрели соли 2020	1 апрели соли 2021				(сар)
		хоҷагиҳои ҷамъиятӣ	хоҷагиҳои деҳқонӣ	хоҷагиҳои аҳоли	ҳамагӣ	соли 2021 нисбат ба соли 2020, ба ҳисоби фоиз
саршумори гӯсфанду буз						
Вилояти Хатлон	2467192	146094	461275	1916408	2523777	102,3
ш.Бохтар	5875	-	-	5970	5970	101,6
н.Кӯшониён	81335	10951	4989	66970	82910	101,9
н.Вахш	171189	28091	40620	104796	173507	101,4
н.Хуросон	98401	2330	7829	90144	100303	101,9
н.Дӯстӣ	67050	-	6359	62780	69139	103,1
н.Қубодиён	115475	14716	16941	85580	117237	101,5
н.Ҷ.Балхӣ	118758	21071	16339	83150	120560	101,5
н.А.Ҷоми	68791	377	4481	65994	70852	103,0
н.Ҷайхун	56215	-	6060	51570	57630	102,5
н.Панҷ	98133	21529	8454	69975	99958	101,9
н.Шаҳритуз	88400	384	21245	77226	98855	111,8
н.Ёвон	227885	-	26475	202218	228693	100,4
н.Н.Хусрав	41241	125	3184	39470	42779	103,7
ш.Леваконт	29788	4436	-	25360	29796	100,0
ш.Кӯлоб	48828	1847	2760	45710	50317	103,0
н.Муъминобод	138765	383	69547	75888	145818	105,1
н.Восеъ	100922	2128	25820	74490	102438	101,5
н.Ҳамадонӣ	70546	2080	28460	41245	71785	101,8
н.Фархор	122660	15029	24736	84255	124020	101,1
н.Темурмалик	116810	13072	30279	76612	119963	102,7
н.Данғара	412934	7252	86935	326700	420887	101,9
н.Ховалинг	34233	199	2091	32120	34410	100,5
н.Ш.Шоҳин	75648	70	16899	60130	77099	101,9
н.Балҷувон	47733	24	5752	42890	48666	102,0
ш.Норак	29577	-	5020	25165	30185	102,1

	1 апрели соли 2020	1 апрели соли 2021				(сар)
		хочагиҳои чамбияти	хочагиҳои деҳқонӣ	хочагиҳои аҳоли	ҳамагӣ	соли 2021 нисбат ба соли 2020, ба ҳисоби фоиз
саршумори парранда						
Вилояти Хатлон	1985333	496773	140146	1577636	2214555	111,5
ш. Бохтар	8960	-	-	8970	8970	100,1
н. Кӯшониён	85425	202	5298	79980	85480	100,1
н. Вахш	128366	22000	1016	114630	137646	107,2
н. Хуросон	77086	22121	-	55305	77426	100,4
н. Дӯстӣ	61390	-	2590	58910	61500	100,2
н. Кубодиён	83675	200	3015	80460	83675	100,0
н. Ҷ. Балхӣ	138480	-	17010	121480	138490	100,0
н. А. Ҷомӣ	81050	1000	11406	69830	82236	101,5
н. Ҷайхун	62315	-	6530	56160	62690	100,6
н. Панҷ	76650	19500	7900	51580	78980	103,0
н. Шаҳритуз	162983	26500	1913	139974	168387	103,3
н. Ёвон	192054	233348	3695	115181	352224	183,4
н. Н. Хусрав	26575	42	12610	24210	36862	138,7
ш. Леваконт	71512	30705	-	41755	72460	101,3
ш. Кӯлоб	95950	53094	13670	53400	120164	125,2
н. Муъминобод	144919	60377	3083	87920	151380	104,5
н. Восеъ	68541	66	3214	65470	68750	100,3
н. Ҳамадонӣ	46837	6470	1132	44450	52052	111,1
н. Фархор	99626	16378	100	83596	100074	100,4
н. Темурмалик	42534	-	8315	34265	42580	100,1
н. Данғара	96717	4770	23465	69800	98035	101,4
н. Ховалинг	31318	-	2729	28780	31509	100,6
н. Ш. Шохин	43885	-	5310	38970	44280	100,9
н. Балҷувон	41421	-	3971	37550	41521	100,2
ш. Норақ	17064	-	2174	15010	17184	100,7

	1 апрели соли 2020	1 апрели соли 2021				хаммағӣ	(сар) соли 2021 нисбат ба соли 2020, ба ҳисоби фоиз
		хоҷағиҳои ҷамъиятӣ	хоҷағиҳои деҳқонӣ	хоҷағиҳои аҳоли			
саршумори асп							
Вилояти Хатлон	58821	1689	14351	43155	59195	100,6	
ш. Бохтар	18	-	-	18	18	100,0	
н. Кӯшонӣён	1091	96	1	992	1089	99,8	
н. Вахш	2522	15	633	1874	2522	100,0	
н. Хуросон	6381	285	537	5562	6384	100,0	
н. Дӯстӣ	884	-	44	840	884	100,0	
н. Қубодиён	1256	3	27	1226	1256	100,0	
н. Ҷ. Балхӣ	1674	323	342	1010	1675	100,1	
н. А. Ҷомӣ	2223	1	921	1318	2240	100,8	
н. Ҷайхун	1568	1	266	1310	1577	100,6	
н. Панҷ	5675	48	2383	3247	5678	100,1	
н. Шаҳритуз	1091	9	91	995	1095	100,4	
н. Ёвон	6195	-	1378	4836	6214	100,3	
н. Н. Хусрав	450	-	45	410	455	101,1	
ш. Леваконт	210	1	-	209	210	100,0	
ш. Кӯлоб	457	112	105	243	460	100,7	
н. Муъминобод	3396	135	784	2477	3396	100,0	
н. Восеъ	1922	80	474	1368	1922	100,0	
н. Ҷамадонӣ	961	135	456	370	961	100,0	
н. Фархор	2716	72	648	1998	2718	100,1	
н. Темурмалик	3791	216	1528	2057	3801	100,3	
н. Данғара	5626	84	2138	3440	5662	100,6	
н. Ховалинг	2117	7	319	1808	2134	100,8	
н. Ш. Шоҳин	2613	9	416	2420	2845	108,9	
н. Балҷувон	3245	46	699	2515	3260	100,5	
ш. Норақ	739	11	116	612	739	100,0	

	1 апрели соли 2020	1 апрели соли 2021				(оила)
		хочагиҳои чамбияти	хочагиҳои деҳқонӣ	хочагиҳои аҳоли	ҳамагӣ	соли 2021 нисбат ба соли 2020, ба ҳисоби фоз
оилаи занбури асал						
Вилояти Хатлон	61077	1603	10635	49670	61908	101,4
ш. Бохтар	115	-	-	115	115	100,0
н. Кӯшониён	2226	-	36	2195	2231	100,2
н. Вахш	1051	-	280	771	1051	100,0
н. Хуросон	922	202	-	720	922	100,0
н. Дӯстӣ	980	-	460	520	980	100,0
н. Кубодиён	1230	11	59	1160	1230	100,0
н. Ҷ. Балхӣ	2236	36	65	2135	2236	100,0
н. А. Ҷомӣ	1926	-	576	1452	2028	105,3
н. Ҷайхун	1340	-	-	1340	1340	100,0
н. Панҷ	2374	64	60	2250	2374	100,0
н. Шаҳритуз	1522	40	285	1230	1555	102,2
н. Ёвон	4404	-	389	4028	4417	100,3
н. Н. Хусрав	366	39	104	250	393	107,4
ш. Левакант	215	20	45	150	215	100,0
ш. Кӯлоб	6975	-	540	6435	6975	100,0
н. Муъминобод	7531	125	2100	5310	7535	100,1
н. Восеъ	2340	20	865	1680	2565	109,6
н. Ҳамадонӣ	1488	40	35	1527	1602	107,7
н. Фархор	2880	70	165	2655	2890	100,3
н. Темурмалик	2017	312	388	1330	2030	100,6
н. Данғара	3830	79	1739	2077	3895	101,7
н. Ховалинг	4143	189	126	3835	4150	100,2
н. Ш. Шоҳин	3435	54	1041	2373	3468	101,0
н. Балҷувон	3878	212	798	2987	3997	103,1
ш. Норақ	1653	90	479	1145	1714	103,7

Истеҳсоли намудҳои асосии маҳсулоти чорво

(тонна)

	январ-март соли 2021	январ-март соли 2021 ба ҳисоби фоиз нисбат ба январ-март соли 2020
Чорво ва мурғ (дар вазни зинда)	17397	108,4
хоҷагиҳои ҷамъиятӣ	2118	127,4
хоҷагиҳои деҳқонӣ	1941	104,1
хоҷагиҳои аҳоли	13338	106,6
Шир	73027	104,1
хоҷагиҳои ҷамъиятӣ	837	105,5
хоҷагиҳои деҳқонӣ	4049	108,0
хоҷагиҳои аҳоли	68141	103,9
Тухм (ҳазор дона)	29975,3	109,1
хоҷагиҳои ҷамъиятӣ	5865,7	105,0
хоҷагиҳои деҳқонӣ	1453,2	3,1 бар
хоҷагиҳои аҳоли	22656,4	105,8
Пашм	96,0	100,0
хоҷагиҳои ҷамъиятӣ	-	-
хоҷагиҳои деҳқонӣ	-	-
хоҷагиҳои аҳоли	96,0	100,0

**Истехсоли намудҳои асосии маҳсулоти чорводорӣ
дар шаҳру ноҳияҳо ва категорияҳои хоҷагӣ**

	январ-март соли 2020	январ-март соли 2021			ҳамагӣ	(тонна) с.2021 нисбат ба с.2020, ба ҳисоби фоиз
		хоҷагиҳои чамбиятӣ	хоҷагиҳои деҳқонӣ	хоҷагиҳои аҳоли		
гӯшт (дар вазни зинда)						
Вилояти Хатлон	16044	2118	1941	13338	17397	108,4
ш.Бохтар	10	-	-	10	10	106,5
н.Кӯшониён	1115	79	61	1103	1243	111,5
н.Вахш	1029	139	75	900	1114	108,3
н.Хуросон	437	5	44	424	473	108,2
н.Дустӣ	463	-	54	447	501	108,1
н.Кубодиён	703	5	39	702	746	106,1
н.Ҷ.Балхӣ	788	12	99	724	834	105,8
н.А.Ҷомӣ	306	5	37	285	327	106,7
н.Ҷайхун	398	2	78	341	421	105,8
н.Панҷ	748	5	188	641	834	111,5
н.Шахритуз	602	142	130	353	624	103,7
н.Ёвон	1351	1054	61	501	1616	119,6
н.Н.Хусрав	334	-	16	339	355	106,5
ш.Леваканд	286	8	-	292	300	104,8
ш.Кӯлоб	371	44	108	234	386	104,0
н.Муъминобод	941	388	53	639	1080	114,7
н.Восеъ	762	10	116	689	815	106,9
н.Ҳамадонӣ	428	12	61	384	456	106,5
н.Фархор	1008	24	70	972	1066	105,7
н.Темурмалик	595	38	97	491	626	105,2
н.Данғара	1952	139	324	1588	2051	105,1
н.Ховалинг	250	-	26	240	266	106,7
н.Ш.Шоҳин	473	-	108	402	510	107,7
н.Балҷувон	399	7	91	331	430	107,6
ш.Норак	294	-	8	305	313	106,4

КИШОВАРЗӢ

	январ-март соли 2020	январ-март соли 2021			ҳамагӣ	(тонна) с.2021 нисбат ба с.2020, ба ҳисоби фоиз
		хоҷагиҳои ҷамъиятӣ	хоҷагиҳои деҳқонӣ	хоҷагиҳои аҳоли		
Шир						
Вилояти Хатлон	70127	837	4049	68141	73027	104,1
ш.Бохтар	60	-	-	62	62	103,9
н.Кӯшониён	5002	73	132	5026	5231	104,6
н.Вахш	3733	34	293	3542	3869	103,6
н.Хуросон	2512	518	13	2068	2599	103,4
н.Дӯстӣ	2606	-	230	2489	2719	104,4
н.Кубодиён	3335	-	110	3352	3461	103,8
н.Ҷ.Балхӣ	5652	38	224	5622	5884	104,1
н.А.Ҷомӣ	2317	8	185	2241	2433	105,0
н.Ҷайхун	1787	16	414	1472	1902	106,5
н.Панҷ	2437	-	290	2272	2562	105,1
н.Шаҳритуз	2577	3	67	2611	2681	104,0
н.Ёвон	7010	-	400	6886	7286	103,9
н.Н.Хусрав	1108	-	45	1109	1154	104,1
ш.Леваканд	942	-	20	951	971	103,1
ш.Кӯлоб	3274	112	252	3023	3388	103,5
н.Мӯъминобод	2818	-	63	2863	2926	103,8
н.Восеъ	5104	14	320	4957	5291	103,7
н.Ҳамадонӣ	3701	6	227	3618	3851	104,1
н.Фархор	4253	-	216	4211	4427	104,1
н.Темурмалик	1826	15	60	1820	1894	103,8
н.Данғара	4534	-	373	4383	4755	104,9
н.Ховалинг	723	-	25	730	755	104,5
н.Ш.Шоҳин	1457	-	32	1483	1515	104,0
н.Балҷувон	918	-	-	954	954	103,9
ш.Норак	441	1	60	395	456	103,4

	январ-марти соли 2020	январ-марти соли 2021			хамагӢ	(хазор дона)
		хочагиҳои ҷамъияти	хочагиҳои деҳқонӣ	хочагиҳои аҳоли		с.2021 нисбат ба с.2020, ба ҳисоби фоиз
						тухм
Вилояти Хатлон	27471,4	5865,7	1453,2	22656,4	29975,3	109,1
ш.Бохтар	13,7	-	-	14,5	14,5	105,8
н.Кӯшониён	1082,1	5,2	50,9	1085,6	1141,7	105,5
н.Вахш	847,2	-	14,0	883,6	897,6	106,0
н.Хуросон	1644,7	671,0	0,0	1032,8	1703,8	103,6
н.Дустӣ	1161,4	-	10,6	1217,5	1228,1	105,7
н.Кубодиён	1133,1	-	13,0	1185,5	1198,5	105,8
н.Ҷ.Балхӣ	2585,1	-	110,1	2618,6	2728,7	105,6
н.А.Ҷомӣ	1105,4	-	18,0	1155,8	1173,8	106,2
н.Ҷайхун	821,6	-	42,0	829,7	871,7	106,1
н.Панҷ	1657,6	1647,0	3,0	788,8	2438,8	147,1
н.Шахритуз	1199,5	-	30,0	1240,5	1270,5	105,9
н.Ёвон	2968,3	-	39,0	3099,7	3138,7	105,7
н.Н.Хусрав	153,1	-	13,5	148,2	161,7	105,6
ш.Леваканд	1383,3	1075,3	-	355,1	1430,4	103,4
ш.Кӯлоб	3299,6	1637,0	986,9	432,3	3056,2	92,6
н.Муъминобод	655,9	-	19,6	673,2	692,8	105,6
н.Восеъ	1156,2	0,6	8,3	1213,9	1222,8	105,8
н.Ҷамадонӣ	937,1	282,0	4,1	985,5	1271,6	135,7
н.Фархор	575,9	532,6	4,5	529,8	1066,9	185,3
н.Темурмалик	473,4	-	18,0	482,0	500,0	105,6
н.Данғара	1412,7	15,0	44,5	1433,2	1492,7	105,7
н.Ховалинг	259,0	-	3,5	270,8	274,3	105,9
н.Ш.Шоҳин	465,4	-	-	492,4	492,4	105,8
н.Балҷувон	308,1	-	13,6	311,7	325,3	105,6
ш.Норак	172,1	-	6,1	175,6	181,7	105,6

**Маҳсулнокии чорво ва парранда дар хоҷагиҳои ҷамъиятӣ ва
деҳқонии шаҳру ноҳияҳои вилоят дар моҳҳои январ-марти соли 2021**

	дурнамо	январ-марти соли 2021			с.2021 нисбат ба дурнамо	январ- март соли 2020	с.2021 нисбат ба с.2020, ба ҳисоби физ
		хоҷагиҳои ҷамъиятӣ	хоҷагиҳои деҳқонӣ	ҳамагӣ			
ширдӯшӣ аз як сар модагов							
Вилояти Хатлон	1716	484	375	390	22,7	379	102,9
ш.Бохтар	-	-	-	-	-	-	-
н.Кӯшониён	1016	204	250	231	22,7	187	123,5
н.Вахш	1532	231	471	425	27,7	424	100,2
н.Хуросон	4109	1584	61	985	24,0	985	100,0
н.Дӯстӣ	1513	-	297	297	19,6	297	100,0
н.Кубодиён	1227	-	277	253	20,6	251	100,8
н.Ҷ.Балхӣ	1569	153	368	301	19,2	301	100,0
н.А.Ҷомӣ	1541	214	333	325	21,1	304	106,9
н.Ҷайхун	1667	116	493	438	26,3	397	110,3
н.Панҷ	1716	-	273	273	15,9	255	107,1
н.Шаҳритуз	1134	150	307	294	25,9	280	105,0
н.Ёвон	2367	-	431	431	18,2	431	100,0
н.Н.Хусрав	1372	-	398	398	29,0	390	102,1
ш.Леваконт	1533	-	330	330	21,5	442	74,7
ш.Кӯлоб	3100	708	803	777	25,1	784	99,1
н.Муъминобод	2528	-	708	708	28,0	705	100,4
н.Восеъ	1813	292	456	445	24,5	445	100,0
н.Ҳамадонӣ	1262	261	311	309	24,5	306	101,0
н.Фархор	1637	-	355	354	21,6	334	106,0
н.Темурмалик	438	95	127	117	26,7	117	100,0
н.Данғара	2050	-	645	645	31,5	645	100,0
н.Ховалинг	-	-	-	-	-	-	-
н.Ш.Шоҳин	-	-	-	-	-	-	-
н.Балҷувон	-	-	-	-	-	-	-
ш.Норак	756	60	205	198	26,2	198	100,0

	дурнамо	январ-март соли 2021			с.2021 нисбат ба дурнамо	январ- март соли 2020	(дона)
		хочагиҳои чамбияти	хочагиҳои деҳқонӣ	ҳамагӣ			с.2021 нисбат ба с.2020, ба ҳисоби фоиз
тухмгирӣ аз як сар мокиён							
Вилояти Хатлон	117	57	35	51	43,6	47	108,5
ш.Бохтар	-	-	-	-	-	-	-
н.Кӯшониён	35	37	38	38	108,6	38	100,0
н.Вахш	18	-	18	18	100,0	15	120,0
н.Хуросон	161	68	-	68	42,2	68	100,0
н.Дӯстӣ	116	-	26	26	22,4	26	100,0
н.Кубодиён	88	-	17	16	18,2	16	100,0
н.Ҷ.Балхӣ	84	-	22	22	26,2	22	100,0
н.А.Ҷомӣ	104	-	16	16	15,4	13	123,1
н.Ҷайхун	107	-	38	38	35,5	34	111,8
н.Панҷ	130	85	3	81	62,3	57	142,1
н.Шахритуз	167	-	88	88	52,7	88	100,0
н.Ёвон	102	-	32	32	31,4	31	103,2
н.Н.Хусрав	100	-	14	14	14,0	13	107,7
ш.Леваканд	177	49	-	49	27,7	52	94,2
ш.Кӯлоб	136	50	61	54	39,7	68	79,4
н.Муъминобод	93	-	6	6	6,5	6	100,0
н.Восеъ	49	16	31	29	59,2	28	103,6
н.Ҳамадонӣ	101	44	10	42	41,6	13	3,2 бар
н.Фархор	100	42	-	42	42,0	5	8,4 бар
н.Темурмалик	88	-	18	18	20,5	17	105,9
н.Данғара	106	94	25	31	29,2	31	100,0
н.Ховалинг	117	-	11	11	9,4	10	110,0
н.Ш.Шоҳин	100	-	-	-	-	-	-
н.Балҷувон	92	-	16	16	17,4	16	100,0
ш.Норак	53	-	7	7	13,2	7	100,0

	дурнамо	январ-марти соли 2021			с.2021 нисбат ба дурнамо	январ- марти соли 2020	(сар) с.2021 нисбат ба с.2020, ба хисоби фоиз
		хочагиҳои чамбияти	хочагиҳои деҳқонӣ	ҳамагӣ			
гӯсола гирифта шудааст							
Вилояти Хатлон	16295	715	7892	8607	52,8	8439	102,0
ш. Бохтар	-	-	-	-	-	-	-
н. Кӯшониён	671	122	185	307	45,8	307	100,0
н. Вахш	646	41	197	238	36,8	238	100,0
н. Хуросон	392	130	50	180	45,9	178	101,1
н. Дӯсти	481	-	50	50	10,4	145	34,5
н. Кубодиён	327	-	84	84	25,7	82	102,4
н. Ҷ. Балхӣ	717	83	227	310	43,2	309	100,3
н. А. Ҷомӣ	522	32	236	268	51,3	263	101,9
н. Ҷайхун	830	19	781	800	96,4	704	113,6
н. Панҷ	1072	-	615	615	57,4	612	100,5
н. Шаҳритуз	162	4	74	78	48,1	73	106,8
н. Ёвон	1257	-	491	491	39,1	486	101,0
н. Н. Хусрав	109	-	62	62	56,9	59	105,1
ш. Леваконт	41	-	10	10	24,4	32	31,3
ш. Кӯлоб	697	106	386	492	70,6	492	100,0
н. Мӯъминобод	741	-	262	262	35,4	260	100,8
н. Восеъ	938	10	334	344	36,7	344	100,0
н. Ҳамадонӣ	567	16	198	214	37,7	210	101,9
н. Фархор	559	-	258	258	46,2	250	103,2
н. Темурмалик	1234	71	654	725	58,8	723	100,3
н. Данғара	1487	-	1124	1124	75,6	1101	102,1
н. Ховалинг	622	-	245	245	39,4	205	119,5
н. Ш. Шохин	753	2	461	463	61,5	448	103,3
н. Балҷувон	1256	67	753	820	65,3	751	109,2
ш. Норақ	214	12	155	167	78,0	167	100,0

	дурнамо	январ-марти соли 2021			с.2021 нисбат ба дурнамо	январ- марти соли 2020	с.2021 нисбат ба с.2020, ба ҳисоби фоиз
		хоҷагиҳои чамбиятӣ	хоҷагиҳои деҳқонӣ	ҳамагӣ			
гӯсолагирӣ ба сад сар модагов							
Вилояти Хатлон	68	25	36	35	51,5	34	102,9
ш.Бохтар	-	-	-	-	-	-	-
н.Кӯшониён	68	26	35	31	45,6	31	100,0
н.Вахш	68	18	27	25	36,8	25	100,0
н.Хуросон	68	38	23	32	47,1	32	100,0
н.Дӯстӣ	68	-	6	6	8,8	16	37,5
н.Кубодиён	68	-	19	17	25,0	17	100,0
н.Ҷ.Балхӣ	68	19	33	28	41,2	28	100,0
н.А.Ҷомӣ	68	-	36	34	50,0	33	103,0
н.Ҷайхун	68	7	72	62	91,2	57	108,8
н.Панҷ	68	-	39	39	57,4	39	100,0
н.Шахритуз	68	20	34	33	48,5	32	103,1
н.Ёвон	68	-	28	28	41,2	28	100,0
н.Н.Хусрав	68	-	39	39	57,4	39	100,0
ш.Леваканд	68	-	17	17	25,0	53	32,1
ш.Кӯлоб	68	72	42	45	66,2	44	101,2
н.Мӯъминобод	68	-	24	24	35,3	24	100,0
н.Восеъ	68	21	25	25	36,8	25	100,0
н.Ҳамадонӣ	68	70	20	21	30,9	21	100,0
н.Фархор	68	-	28	28	41,2	28	100,0
н.Темурмалик	68	18	33	30	44,1	30	100,0
н.Данғара	68	-	51	51	75,0	51	100,0
н.Ховалинг	68	-	25	25	36,8	22	113,6
н.Ш.Шоҳин	68	29	42	42	61,8	40	105,0
н.Балҷувон	68	23	47	43	63,2	40	107,5
ш.Норак	68	80	52	53	77,9	53	100,0

	январ-марти соли 2021				с.2021 нисбат ба дурнамо	январ- марти соли 2020	(сар) с.2021 нисбат ба с.2020, ба ҳисоби фоиз
	дурнамо	хоҷагиҳои ҷамъияти	хоҷагиҳои деҳқонӣ	ҳамагӣ			
барраю бузғола гирифта шудааст, сар							
Вилояти Хатлон	175286	46830	126919	173749	99,1	173463	100,2
ш.Бохтар	-	-	-	-	-	-	-
н.Кӯшониён	5930	4035	1932	5967	100,6	5928	100,7
н.Вахш	18117	11100	7257	18357	101,3	18132	101,2
н.Хуросон	2678	940	1750	2690	100,4	2652	101,4
н.Дӯстӣ	1939	-	1962	1962	101,2	1957	100,3
н.Кубодиён	10044	5860	4677	10537	104,9	10485	100,5
н.Ҷ.Балхӣ	11104	5342	6088	11430	102,9	11370	100,5
н.А.Ҷомӣ	1396	70	1332	1402	100,4	1362	102,9
н.Ҷайхун	1679	-	1806	1806	107,6	1800	100,3
н.Панҷ	10022	7662	2991	10653	106,3	10603	100,5
н.Шаҳритуз	6624	78	6550	6628	100,1	5387	123,0
н.Ёвон	4464	-	4483	4483	100,4	4317	103,8
н.Н.Хусрав	1083	45	1048	1093	100,9	1038	105,3
ш.Леваканд	1779	1566	-	1566	88,0	1887	83,0
ш.Кӯлоб	1706	380	1375	1755	102,9	1734	101,2
н.Мӯъминобод	20874	120	20780	20900	100,1	20149	103,7
н.Восеъ	7010	818	6240	7058	100,7	7058	100,0
н.Ҳамадонӣ	8521	1505	7565	9070	106,4	7994	113,5
н.Фархор	11205	1687	5713	7400	66,0	11233	65,9
н.Темурмалик	9998	3407	6596	10003	100,1	9966	100,4
н.Данғара	30501	2131	28577	30708	100,7	30316	101,3
н.Ховалинг	623	70	560	630	101,1	570	110,5
н.Ш.Шоҳин	5534	10	5566	5576	100,8	5472	101,9
н.Балҷувон	1618	4	1226	1230	76,0	1208	101,8
ш.Норак	837	-	845	845	101,0	845	100,0

	дурнамо	январ-марти соли 2021			с.2021 нисбат ба дурнамо	январ- марти соли 2020	(сар)
		хочагиҳои чамбияти	хочагиҳои деҳқонӣ	ҳамагӣ			с.2021 нисбат ба с.2020, ба ҳисоби фоиз
барраю бузғола ба 100 сар меш							
Вилояти Хатлон	93	86	95	92	98,9	94	97,9
ш.Бохтар	-	-	-	-	-	-	-
н.Кӯшониён	93	94	93	94	101,1	94	100,0
н.Вахш	93	99	91	95	102,2	95	100,0
н.Хуросон	93	94	93	93	100,0	93	100,0
н.Дӯстӣ	93	-	94	94	101,1	95	98,9
н.Кубодиён	93	96	99	98	105,4	98	100,0
н.Ҷ.Балхӣ	93	99	93	96	103,2	96	100,0
н.А.Ҷомӣ	93	51	98	93	100,0	93	100,0
н.Ҷайхун	93	-	100	100	107,5	100	100,0
н.Панҷ	93	99	99	99	106,5	99	100,0
н.Шахритуз	93	36	95	93	100,0	80	116,3
н.Ёвон	93	-	93	93	100,0	92	101,1
н.Н.Хусрав	93	100	93	94	101,1	92	102,2
ш.Левакант	93	82	-	82	88,2	99	82,8
ш.Кӯлоб	93	99	83	96	103,2	96	100,0
н.Муъминобод	93	99	93	93	100,0	90	103,3
н.Восеъ	93	69	98	94	101,1	94	100,0
н.Ҳамадонӣ	93	98	99	99	106,5	99	100,0
н.Фархор	93	28	95	61	65,6	93	65,6
н.Темурмалик	93	88	96	93	100,0	93	100,0
н.Данғара	93	70	96	94	101,1	93	101,1
н.Ховалинг	93	100	93	94	101,1	94	100,0
н.Ш.Шоҳин	93	32	94	94	101,1	94	100,0
н.Балҷувон	93	40	71	71	76,3	71	100,0
ш.Норак	93	-	94	94	101,1	94	100,0

	дурнамо	январ-марти соли 2021			с.2021 нисбат ба дурнамо	январ- марти соли 2020	(сар) с.2021 нисбат ба с.2020, ба ҳисоби фоиз
		хоҷагиҳои ҷамъияти	хоҷагиҳои деҳқонӣ	ҳамагӣ			
тойча гирифта шудааст							
Вилояти Хатлон	3146	122	1607	1729	55,0	1677	103,1
ш.Бохтар	-	-	-	-	-	-	-
н.Кӯшониён	18	7	-	7	38,9	7	100,0
н.Вахш	102	-	68	68	66,7	68	100,0
н.Хуросон	184	20	35	55	29,9	54	101,9
н.Дӯстӣ	1	-	-	-	-	-	-
н.Кубодиён	4	-	-	-	-	3	-
н.Ҷ.Балхӣ	192	42	20	62	32,3	62	100,0
н.А.Ҷомӣ	157	-	72	72	45,9	68	105,9
н.Ҷайхун	54	-	65	65	120,4	65	100,0
н.Панҷ	463	3	235	238	51,4	227	104,8
н.Шаҳритуз	16	-	1	1	6,3	1	100,0
н.Ёвон	234	-	124	124	53,0	123	100,8
н.Н.Хусрав	20	-	6	6	30,0	6	100,0
ш.Леваконт	-	-	-	-	-	2	-
ш.Кӯлоб	54	5	31	36	66,7	36	100,0
н.Мӯъминобод	167	-	71	71	42,5	70	101,4
н.Восеъ	111	5	72	77	69,4	77	100,0
н.Ҳамадонӣ	109	17	31	48	44,0	48	100,0
н.Фархор	270	-	150	150	55,6	149	100,7
н.Темурмалик	277	11	144	155	56,0	152	102,0
н.Данғара	465	10	299	309	66,5	284	108,8
н.Ховалинг	51	-	27	27	52,9	19	142,1
н.Ш.Шоҳин	80	-	66	66	82,5	64	103,1
н.Балҷувон	103	2	80	82	79,6	82	100,0
ш.Норак	14	-	10	10	71,4	10	100,0

Истеҳсоли гӯшт (дар вазни зинда) дар хочагиҳои ҷамъиятӣ ва деҳқонии вилоят дар моҳҳои январ-март соли 2021-ум 4059,4 тоннаро ташкил дод, ки нисбат ба моҳҳои январ-март соли 2020-ум 533,6 тонна ё 15,1 фоиз зиёд аст.

Истеҳсоли шир дар хочагиҳои ҷамъиятӣ ва деҳқонии вилоят дар моҳҳои январ-март соли 2021-ум 4886 тоннаро ташкил кард, ки нисбат ба моҳҳои январ-март соли 2020-ум 342,7 тонна ё 7,5 фоиз зиёд мебошад.

Ширдӯшӣ аз як сар модагов дар хочагиҳои ҷамъиятӣ ва деҳқонии вилоят дар моҳҳои январ-март соли 2021-ум 390 килограммиро ташкил дод, ки нисбат ба моҳҳои январ-март соли 2020-ум 11 килограммӣ ё 2,9 фоиз зиёд мебошад.

Истеҳсоли тухм дар моҳҳои январ-март соли 2021 дар хочагиҳои ҷамъиятӣ ва деҳқонии вилоят 7318,9 ҳазор донро ташкил кард, ки нисбат ба моҳҳои январ-март соли 2020-ум 1261,9 ҳазор дон зиёд шудааст. Тухмгирӣ аз як сар мокиён дар вилоят 51 донгиро ташкил дод, ки нисбат ба моҳҳои январ-март соли 2020-ум 4 донгӣ зиёд мебошад.

Дар моҳҳои январ-март соли 2021-ум дар хочагиҳои ҷамъиятӣ ва деҳқонии вилоят 8607 сар гӯсола гирифта шудааст, ки нисбат ба моҳҳои январ-март соли 2020-ум 168 сар ё 2,0 фоиз зиёд мебошад. Гӯсолагирӣ аз сад сар модагов дар вилоят 35 сариро ташкил дод, ки ба ҳамин давраи соли 2020-ум 1 сарӣ зиёд мебошад.

Наслгирии барраю бузгола дар хочагиҳои ҷамъиятӣ ва деҳқонии вилоят дар моҳҳои январ-март соли 2021-ум 173749 сарро ташкил дода нисбат ба моҳҳои январ-март соли 2020-ум 286 сар ё 0,2 фоиз зиёд шудааст. Наслгирӣ аз сад сар меш дар вилоят 92 сарӣ шуда нисбат ба моҳҳои январ-март соли 2020-ум 2 сарӣ кам аст.

Дар хочагиҳои ҷамъиятӣ ва деҳқонии вилоят дар моҳҳои январ-март соли 2021-ум 1729 сар тойча гирифта шудааст, ки нисбат ба моҳҳои январ-март соли 2020-ум 52 сар ё 3,1 фоиз зиёд шудааст.

То 1-уми апрели соли 2021-ум саршумори чорвои калони шохдор дар хочагиҳои ҷамъиятӣ ва деҳқонии вилоят 89006 сарро ташкил дода нисбат ба 1 апрели соли 2020-ум 1324 сар ё 1,5 фоиз зиёд мебошад.

Аз он ҷумла саршумори модаговҳо 24206 сарро ташкил кард, ки нисбат ба 1-уми апрели соли 2020-ум 231 сар зиёд шуда 101,0 фоизро ташкил медиҳад.

Саршумори гӯсфанду буз дар хочагиҳои ҷамъиятӣ ва деҳқонии вилоят то 1-уми апрели соли 2021-ум 607369 сарро ташкил дод, ки нисбат ба 1-уми апрели соли 2020-ум 8439 сар ё 1,4 фоиз зиёд аст.

Саршумори парранда дар хочагиҳои ҷамъиятӣ ва деҳқонии вилоят то 1-уми апрели соли 2021-ум 636919 сарро ташкил кард, ки нисбат ба 1-уми апрели соли 2020-ум 209638 сар ё 49,1 фоиз зиёд мебошад.

Саршумори аспҳо то 1-уми апрели соли 2021 дар хочагиҳои ҷамъиятӣ ва деҳқонии вилоят 16040 сарро ташкил кард, ки нисбат ба 1-уми апрели 2020-ум 74 сар ё 0,5 фоиз зиёд мебошад.

МОҲИПАРВАРӢ

Ҳаҷми маҳсулоти моҳипарварӣ дар шаҳру ноҳияҳои вилоят дар моҳҳои январ-март соли 2021-ум 7722,0 ҳазор сомониро ташкил кард, ки нисбат ба моҳҳои январ-март соли 2020-ум 107,6 фоизро ташкил медиҳад.

Дар хоҷагиҳои моҳипарварии вилоят дар моҳҳои январ-март соли 2021-ум 432,4 тонна моҳӣ сайд карда шудааст, ки нисбат ба моҳҳои январ-март соли 2020-ум 108,2 фоизро ташкил медиҳад.

Ҳамагӣ дар вилоят 22545 гектар обанборҳо, ҳавз ва кӯлҳои моҳипарварӣ мавҷуд аст.

Дар хоҷагиҳои моҳипарварӣ 39,8 тонна хӯрокиҳои концентратӣ ворид шуда 26,1 тонна боқӣ мондааст.

Дар давраи ҳисобот хароҷоти истеҳсоли хоҷагиҳо барои парвариши моҳӣ ва корҳои илмию тадқиқотӣ 624,1 ҳазор сомониро ташкил медиҳад.

**Истеҳсоли моҳӣ дар шаҳру ноҳияҳои вилоят дар
моҳҳои январ-март соли 2021 чунин аст:**

	январ- март соли 2020	январ-март соли 2021			Ҳамагӣ	с.2021 нисбат ба с.2020, ба ҳисоби фоиз
		хоҷагиҳои ҷамъиятӣ	хоҷагиҳои деҳқонӣ	хоҷагиҳои аҳоли		
истеҳсоли моҳӣ						
Вилояти Хатлон	399,8	267,5	164,9	-	432,4	108,2
н.Кӯшониён	1,2	-	1,2	-	1,2	100,0
н.Вахш	-	-	-	-	-	-
н.Хуросон	-	-	-	-	-	-
н.Дусти	100	100	-	-	100	100,0
н.Кубодиён	-	-	-	-	-	-
н.Ҷ.Балхӣ	-	-	-	-	-	-
н.А.Ҷомӣ	98,7	60	56,3	-	116,3	117,8
н.Чайхун	-	-	-	-	-	-
н.Панҷ	-	-	-	-	-	-
н.Шаҳригуз	33,9	34,5	-	-	34,5	101,8
н.Евон	-	-	-	-	-	-
н.Н.Хусрав	-	-	-	-	-	-
ш.Леваконт	4	-	4,3	-	4,3	107,5
ш.Кӯлоб	82,4	18,7	70,2	-	88,9	107,9
н.Муъминобод	-	-	-	-	-	-
н.Восеъ	5	-	5,3	-	5,3	106,0
н.Ҳамадонӣ	52,5	54,3	3,1	-	57,4	109,3
н.Фархор	19,3	-	19,5	-	19,5	101,0
н.Темурмалик	0,9	-	0,9	-	0,9	100,0
н.Данғара	1,9	-	4,1	-	4,1	215,8
н.Ховалинг	-	-	-	-	-	-
н.Ш.Шоҳин	-	-	-	-	-	-
н.Балҷувон	-	-	-	-	-	-
ш.Норак	-	-	-	-	-	-

1. 2. 3. РАЁСАТИ БЕҲДОШТИ ЗАМИН ВА ОБЁРӢ

Қарзи истифодабарандагони об ва чӯдо намудани маблағ
барои беҳтар намудани ҳолати мелиоративии заминҳои хоҷагиҳои
шаҳру ноҳияҳои вилояти Хатлон ба 01.04.с.2021

	Қарзи истифодабарандагони об аз идораҳои зертобеъи Раёсати беҳдошти замин ва обёрӣ дар вилоят, (ҳазор сомонӣ)		Маблағгузорӣ аз буҷети маҳаллӣ барои беҳтар намудани ҳолати мелиоративии заминҳо, (ҳазор сомонӣ)		
	ҳамагӣ	аз ҷумла: аз истифодаи нерӯи барқ	нақша	ичроиш	
Вилояти Хатлон	69752,8	59731,8	3266,0	27,3	1
ш.Кӯшонӣён	6739,2	831,8	60,0	-	-
н.Вахш	4970,3	508,6	153,0	-	-
н.Хуросон	1823,0	1019,0	76,0	-	-
н.Дӯсти	6937,4	5296,4	125,0	-	-
н.Ҷ.Балхӣ	4768,3	3846,9	121,0	-	-
н.А.Ҷомӣ	1223,1	30,8	221,0	-	-
н.Баҳористон ¹	92,7	1,0	0	-	-
н.Чайхун	10471,5	4677,9	42,0	-	-
н.Панҷ	2750,2	5262,3	72,0	-	-
н.Ёвон	10314,5	15186,5	447,0	-	-
ИДБЗ ва ОҶП Кофарниҳон (н.Шаҳритуз, н.Н.Хусрав, н.Кубодиён)	6760,0	11139,1	833,0	-	-
ш.Леваканд	713,0	1728,8	30,0	-	-
ш.Кӯлоб	655,4	124,0	0	-	-
н.Муъминобод	33,4	194,7	0	-	-
н.Восеъ	2438,1	3987,6	160,0	-	-
н.М.С.А.Ҷамадонӣ	989,5	-3,3	104,0	27,3	26
н.Фархор	7386,2	4917,2	268,0	-	-
н.Темурмалик	0	0	0	-	-
н.Данғара	687,0	982,5	44,0	-	-
н.Ховалинг	0	0	0	-	-
н.Балҷувон	0	0	0	-	-
Бучаи вилоят	0	0	0	-	-

Эзоҳ: ¹ - Идораи давлатии истифодабарии канали «Баҳористон» дар ноҳияи А.Ҷомӣ

**Чорабиниҳои тирамоҳию зимистона оид ба таъмиру тармими
агрегатҳои насосҳои оббарорӣ дар шахру ноҳияҳои вилояти Хатлон
ба 01.04.с.2021**

	Майдони кишти обӣ бо воситаҳои агрегатҳои насосҳои оббарорӣ, га	Ҳамагӣ		Нақшаи таъмири истгоҳҳои оббарорӣ, адад	То 01.04.с.2021	
		истгоҳҳои насосҳои оббарорӣ, адад	агрегатҳо дар истгоҳҳои оббарорӣ, адад		ичроиш, адад	
Вилояти Хатлон	88391	138	572	392	379	97
н.Дӯстӣ	9801	9	48	39	40	103
н.Вахш	3061	6	27	16	16	100
ш.Леваканд	933	1	8	8	8	100
н.Кубодиён	9081	13	65	37	37	100
н.Шаҳритуз	3524	4	12	8	8	100
н.Н.Хусрав (мелиоративӣ)	0	1	5	3	3	100
н.Хуросон	2681	4	14	7	7	100
н.А.Чомӣ	1379	4	11	7	9	129
н.Ҷ.Балхӣ	6532	14	50	39	39	100
н.Чайхун	8432	8	41	34	34	100
ш.Кӯшониён	217	2	4	3	3	100
н.Панҷ	5533	16	62	48	48	100
н.Ёвон	14147	16	66	52	53	100
ш.Кӯлоб	610	4	15	3	3	100
н.Муъминобод	940	3	11	2	2	100
н.Восеъ	12839	21	80	58	49	84
н.Фархор	5762	5	32	23	15	65
н.Ховалинг	1305	4	13	2	2	100
н. Данғара	1614	3	8	3	3	100

**Чорабиниҳои тирамоҳию зимистона оид ба тоза намудани
шабакаҳои обёрикунанда ва захбуру захкашҳои байни хоҷагии
шаҳру ноҳияҳои вилояти Хатлон ба 01.04.с.2021**

	Шабакаҳои обёрикунанда				Захбуру захкашҳо			
	ҳамагӣ, км	нақша, км	то 01.04.с.2021 ичроиш, км		ҳамагӣ, км	нақша, км	то 01.04.с.2021 ичроиш, км	
Вилояти Хатлон	2294,3	586	602,3	103	1547	392,8	427,2	108
н.Вахш	113,5	34	34,7	102	253,2	34	34	100
н.Ҷ.Балхӣ	149,9	37	37,4	101	90,2	26	32	123
н.Ҷайхун	217,9	35	35	100	46,1	15	15	100
н.Дӯстӣ	63,4	26	26	100	120	28	28	100
н.Қубодиён	135,8	46	46	100	44,2	25	25	100
н.Шахритуз	153	38	38	100	77,5	25	25	100
н.Н.Хусрав	118	32	32	100	51	23	23	100
н.Қӯшониён	162	31	37	119	148	45	58,8	131
н.Леваконт	23	7	7	100	0	0	0	0
н.А.Ҷомӣ	168,5	38	40	105	207,8	42	43	101
н.Хуросон	92	25	25,5	102	17,6	13	17	131
н.Ёвон	179,2	53	54,1	102	17,7	10	10,1	101
н.Панҷ	136,3	45	47,5	105	71,6	28	29,6	106
н.Данғара	66,5	17	17	100	9,2	11	11	100
ш.Қӯлоб	64,8	22	22	100	42,6	14	14,6	104
н.Муъминобод	0	0	0	0	0	1,5	1,5	100
н.Восеъ	113,4	25	25	100	85,6	17	17	100
н.Фархор	223,6	45	43,6	97	146,9	25	24	96
н.М.С.А.Ҷамадонӣ	113,5	30	34,5	115	117,8	10	18,6	186
н.Ховалинг	0	0	0	0	0	0	0	0

1.2.4. СОХТМОН

Сармоягузорӣ ба сармояи асосӣ

Дар моҳҳои январ-марти соли 2021-ум сармоягузори сармояи асосӣ аз ҳисоби ҳамаи манбаъҳои сармоягузорӣ ба маблағи 558027,3 ҳазор сомонӣ истифода карда шудааст, ки ин нисбат ба моҳҳои январ-марти соли 2020-ум (бо нархҳои муқоисавӣ) 128,1 фоизро ташкил медиҳад. Дар моҳи марти соли 2021 сармоягузори сармояи асосӣ аз ҳисоби ҳамаи манбаъҳои маблағгузорӣ ба маблағи 377566,6 ҳазор сомонӣ истифода шудааст, ки нисбат ба моҳи феввали соли 2021-ум (бо нархҳои муқоисавӣ) 6 баробар зиёд мебошад.

Дараҷаи сармоягузорӣ ба сармояи асосӣ

	ҳазор сомонӣ	бо ҳисоби фоиз нисбат	
		ба ҳамин давраи соли гузашта	ба моҳи гузашта
соли 2020			
январ	61749,8	35,5	18,2
феврал	103405,1	94,4	167,4
март	283871,5	171,0	2,7 бар
семоҳаи якум	449026,4	98,5	X
апрел	82396,2	112,5	71,0
май	110610,5	73,1	134,2
июн	211437,2	74,9	191,1
семоҳаи дуюм	404443,9	79,8	X
июл	86322,5	49,9	40,8
август	160370,5	87,3	185,8
сентябр	295495,4	71,7	184,2
семоҳаи сеюм	542188,4	70,5	X
октябр	293585,3	2,0 бар	99,3
ноябр	295390,3	90,7	100,7
декабр	368058,2	108,3	124,6
семоҳаи чорум	957033,8	118,0	X
соли 2021			
январ	117205,8	193,3	31,8
феврал	63254,9	61,1	54,0
март	377566,6	133,0	6,0 бар
семоҳаи якум	558027,3	128,1	X

Соҳтори сармоягузорӣ ба сармояи асосӣ

аз рӯи шаклҳои моликият дар моҳҳои январ-марти соли 2021

	январ-марти соли 2021		барои маълумот:
	ҳазор сомонӣ	бо фоиз нисбат ба ҷамъбаст	январ-марти соли 2020 ба ҳисоби фоиз нисбат ба ҷамъбаст
Сармоягузорӣ ба сармояи асосӣ аз он ҷумла аз рӯи манбаъҳо	558027,3	100,0	100,0
давлатӣ	60777,3	10,9	16,2
аҳоли	39810,0	7,1	12,3
соҳибкорони шахсӣ	104754,6	18,8	18,0
ҷамъиятҳои матлубот	-	-	0,2
ҷамъиятҳои дорон			
масъулиятшон маҳдуд	90438,9	16,2	1,0
ҷамъиятҳои сахомӣ	4475,0	0,8	0,1
хориҷӣ	257771,5	46,2	52,2

Дар моҳҳои январ-марти соли 2021-ум Дирексияи оиди сохтмони иншоотҳои давлатии Дастгоҳи Иҷроияи Президенти Ҷумҳурии Тоҷикистон сармоягузорию сармояи асосиро ба маблағи 18944,8 ҳазор сомонӣ расонид, ки аз ин маблағ барои сохтмони муассисаҳои соҳаи маориф ба маблағи 5991,8 ҳазор сомонӣ, тандурустӣ 4174,8 ҳазор сомонӣ, фарҳанг 630,3 ҳазор сомонӣ, идораи давлатӣ ва мудофия, суғуртаи иҷтимоӣ 1996,7 ҳазор сомонӣ, ва барои сохтмони хонаҳои истиқоматӣ ва корҳои соҳилмустваҳкамкунӣ ба маблағи 6151,2 ҳазор сомонӣ истифода шудааст.

**Воридшавии сармоягузорию дар моҳҳои январ-марти соли 2021-ум
дар сатҳи шаҳру ноҳияҳои вилоят**

	сармоягузорию ба сармояи асосӣ, ҳазор сомонӣ		ба ҳисоби фоиз нисбат ба ҷамъбаст	
	с.2020	с.2021	с.2020	с.2021
Вилояти Хатлон	449026,4	558027,3	100	100,0
ш.Бохтар	34383,8	42898,3	7,7	7,7
н.Кӯшониён	10646,9	99855,3	2,4	17,9
н.Вахш	18938,7	25963,2	4,2	4,7
н.Хӯросон	38053,8	17344,9	8,5	3,1
н.Дӯстӣ	3940,3	3963,2	0,9	0,7
н.Кубодиён	14864,4	15095,5	3,3	2,7
н.Ҷ.Балхӣ	3023,1	18163,9	0,7	3,3
н.А.Ҷомӣ	2081,1	1541,9	0,5	0,3
н.Ҷайхун	3449,2	11177,2	0,8	2,0
н.Панҷ	5044,2	3905,6	1,1	0,7
н.Шаҳритус	15577,3	9673,3	3,5	1,7
н.Евон	12673,6	70302,2	2,8	12,6
н.Н. Хусрав	7559,9	705,0	1,7	0,1
ш.Леваконт	36718,2	18336,5	8,2	3,3
ш.Кӯлоб	47374,4	28621,8	10,6	5,1
н.Муъминобод	10625,4	27166,5	2,4	4,9
н.Восеъ	51549,1	11433,5	11,5	2,0
н.Ҷамадонӣ	6453,7	8254,2	1,4	1,5
н.Фарҳор	12336,0	41922,8	2,7	7,5
н.Темурмалик	7395,8	8358,6	1,6	1,5
н.Данғара	80713,2	51813,5	18,0	9,3
н.Ховалинг	4765,1	5465,7	1,1	1,0
н.Ш. Шохин	2177,8	21356,1	0,5	3,8
н.Балҷувон	9628,0	7292,8	2,1	1,3
ш.Норак	9053,4	7415,8	2,0	1,3

Дар моҳҳои январ-марти соли 2021-ум сармоягузорию ба сармояи асосӣ аз рӯи намудҳои фаъолияти иқтисодӣ ба объектҳои сохташаванда 558027,3 ҳазор сомонӣ ё 100,0 фоиз, аз он ҷумла: кишоварзӣ, шикор ва хоҷагии чангал 2819,4 ҳазор сомонӣ ё ин, ки 0,5 фоиз, истеҳсоли коркард 21956,2 ҳазор сомонӣ ё ин, ки 3,9 фоиз, истеҳсол ва тақсими нерӯи барқ, газ ва об 153596,9 ҳазор сомонӣ ё ин, ки 27,5 фоиз, сохтмон 125444,8 ҳазор сомонӣ ё ин, ки 22,5 фоиз, савдои яклухт ва ҷаҳона, таъмири нақлиёти автомобилӣ маснуот ва ашё барои истифодаи шахсӣ 13306,2 ҳазор сомонӣ ё ин, ки 2,4 фоиз, меҳмонхона ва тарабхона 1121,9 ҳазор сомонӣ ё ин, ки 0,2 фоиз, нақлиёт ва алоқа 81965,9 ҳазор сомонӣ ё ин, ки 14,7 фоиз, идораи давлатӣ ва мудофия, суғуртаи иҷтимоӣ 17725,4 ҳазор сомонӣ ё ин, ки 3,2 фоиз, маориф 79965,7 ҳазор сомонӣ ё ин, ки 14,3 фоиз, тандурустӣ ва пешниҳоди хизматрасонии иҷтимоӣ 19674,0 ҳазор сомонӣ ё ин, ки 3,6 фоиз, пешниҳоди харгуна хизматҳои коммуналӣ, хизматрасонии инфиродӣ ба маблағи 40450,9 ҳазор сомонӣ, ё ин, ки 7,2 фоиз ҳаҷми умумии сармоягузорию вилоятро ташкил медиҳад.

**Маблағи сармоягузориҳо дар сармояи асосӣ
дар намуди фаъолияти иқтисодӣ дар моҳҳои январ-марти соли 2021**

	январ-марти соли 2021			январ-марти с.2020 фоиз нисбат ба чамъбаст
	ҳазор сомонӣ	фоиз январ- март с.2020(бо нарҳои муқои- савӣ)	чамъбаст	
Ҳамагӣ	558027,3	128,1	100	100
аз он ҷумла:				
Кишоварзӣ, шикор ва хоҷагии чангал	2819,4	147,9	0,5	0,4
Истихроҷи канданиҳои ғоиданок	-	-	-	-
аз он ҷумла: ихтироҷи сӯзишворию – энергетикӣ ва канданиҳои ғоиданок	-	-	-	-
Истехсолати коркард	21956,2	63,2	3,9	7,7
аз он ҷумла: истехсоли нассочӣ ва дӯзандагӣ	3954,0	4,3 бар	0,7	0,2
Истехсол ва тақсими нерӯи барқ, газ ва об	153596,9	107,8	27,5	31,7
аз онҳо:				
истехсол, интиқол ва тақсими нерӯи барқ	138330,4	3,1 бар	24,8	10,0
истехсол, интиқол ва тақсими об, газ, буғ ва оби гарм	15266,5	15,6	2,7	21,7
истехсол ва тақсими сӯзишворию газмонанд	-	-	-	-
Соҳтмон	125444,8	139,2	22,5	20,1
Савдои яқлукт ва чакана, таъмири нақлиёти автомобилӣ маснуот ва ашё барои истифодаи шахсӣ	13306,2	113,1	2,4	2,6
Меҳмонхона ва тарабхонаҳо	1121,9	36,9	0,2	0,7
Нақлиёт ва алоқа	81965,9	2,1 бар	14,7	8,7
аз онҳо:				
фаъолияти нақлиёти роҳи оҳан	-	-	-	-
алоқа	-	-	-	-
Идораи давлатӣ ва мудофия, суғуртаи иҷтимоӣ	17725,4	2,5 бар	3,2	1,6
Маориф	79965,7	177,2	14,3	10,0
Тандурустӣ ва пешниҳоди хизматрасонии иҷтимоӣ	19674,0	42,2	3,6	10,4
Пешниҳоди ҳаргуна хизматҳои коммуналӣ, хизматрасонии инфиродӣ	40450,9	148,4	7,2	6,1
аз онҳо фаъолият оиди ба ташкили истироҳат ва вақтхушӣ, фарҳанг ва варзиш	9280,8	97,9	1,7	2,1

Дар моҳҳои январ-марти соли 2021-ум дар иншоотҳои таъиноти истехсоли ба маблағи 273644,6 ҳазор сомонӣ ё ба андозаи 49,0 фоизи ҳаҷми умумии сармоягузориҳои вилояти иҷро гардидааст.

Ба кор андохта шудани фондҳои асосӣ

Дар моҳҳои январ-марти соли 2021 аз ҳисоби ҳамаи манбаъҳои сармоягузори фондҳои асосӣ ба маблағи 277992,8 ҳазор сомонӣ ё ба андозаи 49,8 фоизи ҳаҷми умумии сармоягузори вилояти ба кор андохта шудаанд, аз ҷумла:

Ба кор андохтани фондҳои асосӣ дар шаҳру ноҳияҳо

(ҳазор сомонӣ)

	январ-март		январ-март соли 2021 нисбат ба январ-март соли 2020 бо фоиз
	с.2020	с.2021	
Вилояти Хатлон	153441,1	277992,8	181,2
ш.Бохтар	16325,1	26996,2	165,4
н.Кӯшонӣён	4144,5	5434,3	131,1
н.Вахш	18109,4	17548,8	96,9
н.Хуросон	3291,1	2102,6	63,9
н.Дӯсти	2971,5	3480,8	117,1
н.Қубодиён	7657,2	7662,3	100,1
н.Қ.Балхӣ	1440,7	16673,5	11,6 бар
н.А.Ҷомӣ	1502,2	1480,4	98,5
н.Ҷайхун	1644,1	1591,3	96,8
н.Панҷ	4326,8	3555,0	82,2
н.Шаҳритус	3774,3	4848,2	128,5
н.Ёвон	3236,4	67229,3	20,8 бар
н.Н. Хусрав	2895,4	705,0	24,3
ш.Левақанг	3541,5	407,0	11,5
ш.Кӯлоб	20427,6	13411,7	65,7
н.Муъминобод	9248,9	7765,3	84,0
н.Восеъ	9498,0	3387,0	35,7
н.Ҳамадонӣ	4306,7	6627,0	153,9
н.Фархор	9966,0	51292,5	5,1 бар
н.Темурмалик	4614,4	3502,6	75,9
н.Данғара	4978,0	17191,4	3,4 бар
н.Ховалинг	3347,0	4386,0	131,0
н.Ш. Шохин	1488,4	4627,2	3,1 бар
н.Балҷувон	1666,9	2241,9	134,5
ш.Норак	9039,0	3845,5	42,5

Аз рӯи сохтмони объектҳои табиноти истеҳсоли фондҳои асосӣ 56943,0 ҳазор сомонӣ ё 20,5 фоизи фондҳои умумии ба кор андохташудаи вилоятиро ташкил медиҳад.

Фондҳои асосӣ аз ҳисоби маблағҳои давлатӣ- 4979,6 ҳазор сомонӣ ё 1,8 фоиз, аҳоли- 39810,0 ҳазор сомонӣ ё 14,3 фоиз, ҷамъиятҳои дорони масъулияташон маҳдуд-76805,7 ҳазор сомонӣ ё 27,6 фоиз, соҳибкорони шахсӣ- 104754,6 ҳазор сомонӣ ё 37,7 фоиз, инвестиция хориҷӣ- 50067,8 ҳазор сомонӣ ё 18,0 фоиз, ҷамъиятҳои саҳомӣ-1575,1 ҳазор сомонӣ ё 0,6 фоизи ҳаҷми умумии фондҳои асосии вилояти ба кор андохта шудаанд.

Дар моҳҳои январ-марти соли 2021-ум фондҳои асосӣ аз рӯи намудҳои фаъолият, сохтмони объектҳо ба 277992,8 ҳазор сомонӣ ё ин, ки 100,0 фоиз аз худ кардааст, аз он ҷумла: кишоварзӣ, шикор ва хоҷагии чангал 2819,4 ҳазор сомонӣ ё ин, ки 1,0 фоиз, истеҳсоли коркард 13418,2 ҳазор сомонӣ ё ин, ки 4,8 фоиз, истеҳсол ва тақсими нерӯи барқ, газ ва об 6607,3 ҳазор сомонӣ ё ин, ки 2,4 фоиз, сохтмон 106951,5 ҳазор сомонӣ ё ин, ки 38,5 фоиз, савдои яқлук ва чакана, таъмири нақлиёти автомобилӣ маснуот ва ашё барои истифодаи шахсӣ 13306,2 ҳазор сомонӣ ё ин, ки 4,8 фоиз, меҳмонхона ва тарабхона 478,6 ҳазор сомонӣ ё ин, ки 0,2 фоиз, нақлиёт ва алоқа 20791,9 ҳазор сомонӣ ё ин, ки 7,5 фоиз, идораи давлатӣ ва мудофия, суғуртаи иҷтимоӣ 615,8 ҳазор сомонӣ ё ин, ки 0,2 фоиз, маориф 75137,1 ҳазор сомонӣ ё ин, ки 27,0 фоиз, тандурустӣ ва пешниҳоди хизматрасонии иҷтимоӣ 4135,7 ҳазор сомонӣ ё ин, ки 1,5 фоиз ва пешниҳоди ҳаргуна хизматҳои коммуналӣ, хизматрасонии инфиродӣ 33731,1 ҳазор сомонӣ ё ин, ки 12,1 фоизи фондҳои асосии вилоятро ташкил медиҳад.

Маблағи сармоягузориҳо дар фондҳои асосӣ
дар намуди фаъолияти иқтисодӣ дар моҳҳои январ-марти соли 2021

	январ-марти соли 2021			январ-марти соли 2020 фоиз нисбат ба ҷамъбаст
	ҳазор сомонӣ	январ-марти с.2020	ҷамъбаст	
Ҳамагӣ	277992,8	181,2	100	100,0
аз он ҷумла:				
Кишоварзӣ, шикор ва хоҷагии чангал	2819,4	147,9	1,0	1,2
Истихроҷи канданиҳои ғайриметаллӣ	-	-	-	-
аз он ҷумла: истихроҷи сӯзишвории энергетикӣ ва канданиҳои ғайриметаллӣ	-	-	-	-
Истеҳсоли коркард	13418,2	155,1	4,8	5,6
аз он ҷумла: истеҳсоли нассочӣ ва дӯзандагӣ	3954,0	4,3 бар	1,4	0,6
Истеҳсол ва тақсими нерӯи барқ, газ ва об	6607,3	57,2	2,4	7,5
аз он ҷумла:				
истеҳсол, интиқол ва тақсими нерӯи барқ	2128,2	28,2	0,8	4,9
истеҳсол, интиқол ва тақсими об, газ, буғ ва оби гарм	4479,1	112,0	1,6	2,6
истеҳсол ва тақсими сӯзишвории газмонанд	-	-	-	-
Сохтмон	106951,5	136,1	38,5	51,2
Савдои яқлук ва чакана, таъмири нақлиёти автомобилӣ маснуот ва ашё барои истифодаи шахсӣ	13306,2	119,6	4,8	7,3
Меҳмонхона ва тарабхонаҳо	478,6	4,8 бар	0,2	0,1
Нақлиёт ва алоқа	20791,9	46,2 бар	7,5	0,3
аз онҳо:				
фаъолияти нақлиёти роҳи оҳан	-	-	-	-
алоқа	-	-	-	-
Идораи давлатӣ ва мудофия, суғуртаи иҷтимоӣ	615,8	-	0,2	-
Маориф	75137,1	11,1 бар	27,0	4,4
Тандурустӣ ва пешниҳоди хизматрасонии иҷтимоӣ	4135,7	24,0	1,5	11,2
Пешниҳоди ҳаргуна хизматҳои коммуналӣ, хизматрасонии инфиродӣ	33731,1	197,6	12,1	11,2
аз онҳо фаъолияти оиди ба ташкили истироҳат ва вақтхушӣ, фарҳанг ва варзиш	7904,5	2,6 бар	2,8	1,9

Соҳтмони объектҳои соҳаҳои иҷтимоӣ - фарҳангӣ

Дар моҳҳои январ-марти соли 2021-ум барои инкишофи соҳаҳои иҷтимоӣ 284382,7 ҳазор сомонӣ рағбона карда шудааст, ки ин 51,0 фоизи ҳаҷми умумии сармоягузорию виллоятро ташкил медиҳад (бо нарҳҳои аслии амалкунанда).

Дар моҳҳои январ-марти соли 2021-ум ба масоҳати умумии 77,1 ҳазор метри мураббаъ хонаҳои истиқоматӣ ба истифода дода шудаанд, ки ин нисбат ба ҳамин давраи соли гузашта 6,6 ҳазор метри мураббаъ кам мебошад.

Дарчаи ба истифода додани биноҳои истиқоматӣ

(ҳазор метри мураббаъ)

	январ-март с. 2020		январ-март с.2021		ба ҳисоби фоиз нисбат ба ҳамин давраи соли гузашта				
	ҳамагӣ	аз он ҷумла аз ҳисоби		ҳамагӣ	аз он ҷумла аз ҳисоби		ҳамагӣ	аз он ҷумла аз ҳисоби	
		маблағ- ҳои давлатӣ	маблағ- ҳои аҳолии		маблағ- ҳои давлати	маблағ- ҳои аҳолии		маблағ- ҳои давлатӣ	маблағ- ҳои аҳолии
ҳамагӣ	83,7	-	83,7	77,1	-	77,1	92,1	-	92,1
январ	22,2	-	22,2	17,9	-	17,9	80,7	-	80,7
феврал	19,3	-	19,3	19,3	-	19,3	100,0	-	100,0
март	42,2	-	42,2	39,9	-	39,9	94,5	-	94,5

Ба истифодадихии манзилҳои истиқоматӣ дар шаҳру ноҳияҳои вилоят
дар моҳҳои январ-марти соли 2021

	ба қор андохта шуд - ҳамагӣ масоҳати умумии манзил метри мураббаъ	ба ҳисоби фоиз нисбат	
		ба ҳамин давраи соли гузашта	ба ҷамъбаст
Ҳамагӣ дар вилоят	77086	92,1	100,0
ш.Бохтар	10469	154,4	13,6
н.Кӯшонӣ	8960	2,8 бар	11,6
н.Вахш	-	-	-
н.Хурӯсон	2336	68,1	3,0
н.Дӯстӣ	3394	92,7	4,4
н.Кубодиён	9200	102,0	11,9
н.Ҷ. Балхӣ	437	50,8	0,6
н.А. Ҷомӣ	640	101,4	0,8
н.Чайхун	1980	100,3	2,6
н.Панҷ	4001	89,9	5,2
н.Шаҳритус	3311	130,8	4,3
н.Евон	7037	77,6	9,1
н.Н.Хусрав	-	-	-
ш.Левақант	291	16,4	0,4
ш.Кӯлоб	3735	131,9	4,8
н.Муъминобод	1800	41,0	2,3
н.Восеъ	965	11,5	1,3
н.Ҳамадонӣ	2883	135,3	3,7
н.Фарҳор	7089	106,7	9,2
н.Темурмалик	864	-	1,1
н.Данғара	1390	-	1,8
н.Ховалинг	200	101,5	0,3
н.Ш.Шоҳин	69	-	0,1
н.Балҷувон	-	-	-
ш.Норак	6035	75,8	7,8

Корҳои пудратӣ

Ташкилотҳои пудратии вилоят дар моҳҳои январ-марти соли 2021-ум бо қувваи худ ба маблағи 160736,7 ҳазор сомонӣ корҳои пудратиро иҷро кардаанд, ки ин нисбат ба ҳамин давраи соли 2020-ум 11621,6 ҳазор сомонӣ зиёд мебошад.

	ҳаҷми шартномаҳои пудратӣ	теъдоди ташкилотҳо	ҳаҷми корҳои пудратӣ, ки бо қувваи худ иҷро карда шудаанд, ҳазор сомонӣ	таъмири кулӣ
Ҳамагӣ	252606,8	107	160736,7	31200,8
аз он ҷумла аз рӯи фаъолиятҳои давлатӣ	1087,5	8	571,6	53,1
саҳомӣ	1696,5	4	349,9	-
ҷамъиятҳои масъулиятҳои маҳдуд	249822,8	95	159815,2	31147,7

Ҳаҷми корҳои иҷрошудаи пудратӣ аз ҳисоби ташкилотҳои шакли моликиятҳои давлатӣ 571,6 ҳазор сомонӣ ё 0,3 фоиз, ҷамъиятҳои саҳомӣ 349,9 ҳазор сомонӣ ё 0,2 фоиз, ҷамъиятҳои масъулиятҳои маҳдуд 159815,2 ҳазор сомонӣ ё 99,5 фоиз ҳаҷми умумии вилоятиро ташкил медиҳад.

**Шумораи корхонаҳои фаъолияткунанда
дар солҳои 2019, 2020 ва 2021**

	январ- март с.2019	январ- март с.2020	январ- март с.2020 ба ҳисоби фоиз нисбат ба январ- март с.2019	январ- март с.2020	январ- март с.2021	январ- март с.2021 ба ҳисоби фоиз нисбат ба январ- март с.2020
Вилояти Хатлон	99	110	111,1	110	107	97,3
ш.Бохтар	19	16	84,2	16	16	100,0
н.Кӯшониён	5	2	40,0	2	1	50,0
н.Вахш	-	-	-	-	-	-
н.Хуросон	1	1	100,0	1	-	-
н.Дӯсти	-	1	-	1	-	-
н.Кубодиён	-	1	-	1	1	100,0
н.Ҷ.Балхӣ	3	2	66,7	2	4	2 бар
н.А.Чомӣ	3	2	66,7	2	2	100,0
н.Чайхун	-	-	-	-	1	-
н.Панҷ	-	1	-	1	1	100,0
н.Шахритуз	-	2	-	2	1	50,0
н.Ёвон	3	4	133,3	4	5	125,0
н.Н. Хусрав	-	-	-	-	-	-
ш.Леваканд	6	6	100,0	6	5	83,3
ш.Кӯлоб	12	18	150,0	18	19	105,5
н.Муъминобод	1	6	6 бар	6	2	33,3
н.Восеъ	8	3	37,5	3	5	166,7
н.Ҳамадонӣ	3	5	166,7	5	8	160,0
н.Фархор	4	5	125,0	5	5	100,0
н.Темурмалик	3	7	2,3 бар	7	4	57,1
н.Данғара	12	11	91,7	11	15	136,4
н.Ховалинг	-	-	-	-	-	-
н.Ш. Шоҳин	1	1	100,0	1	-	-
н.Балчувон	4	6	150,0	6	2	33,3
ш.Норак	11	10	90,9	10	10	100,0

1.2.5. МИНТАҚАҲОИ ОЗОДИ ИҚТИСОДИИ ВИЛОЯТИ ХАТЛОН

Минтақаи озоди иқтисодии «Панч» дар ноҳияи Чайхуни вилояти Хатлон ҷойгир буда, масоҳати умумии он 401,6 гектар ташкил медиҳад. Дар Минтақаи озоди иқтисодии «Панч» дар моҳҳои январ-марти соли 2021-ум корҳои сохтмонӣ иҷро карда нашудааст.

Минтақаи озоди иқтисодии «Данғара» дар ноҳияи Данғараи вилояти Хатлон ҷойгир буда, масоҳати умумии он 521,3 гектарро ташкил медиҳад. Дар Минтақаи озоди иқтисодии «Данғара» дар моҳҳои январ-марти соли 2021-ум корҳои сохтмонӣ ба маблағи 3550,0 ҳазор сомонӣ иҷро карда шудааст. Аз он ҷумла корхонаи ҶДММ «ТК ОЙЛ»- 3550,0 ҳазор сомонӣ мебошад.

Минтақаи озоди иқтисодии «Панч» дар ноҳияи Чайхун 3- корхонаи саноатӣ буда, ҶДММ «Бурок-2 ЛТД», ҶДММ «Милал-Интер-Ҷоинт» ва ҶДММ «Ансор Групп»- дар моҳҳои январ-марти соли 2021-ум фаъолият накардаанд.

Дар моҳҳои январ-марти соли 2021 дар Минтақаи озоди иқтисодии «Данғара», 9- корхонаи саноатӣ фаъолият намуда, ҳаҷми истеҳсоли маҳсулоти саноатӣ 7359,3 ҳазор сомониро ташкил кард. Аз он ҷумла корхонаҳои саноатии ҶДММ «Точпласт-1»- 4515,0 ҳазор сомонӣ, ҶДММ «Грин-Голд»- 6,0 ҳазор сомонӣ, ҶДММ «Детейн Бетон» 747,9 ҳазор сомонӣ, ҶДММ «Миср 2001»- 40,2 ҳазор сомонӣ, ҶДММ «Ауфен» 1710,0 ҳазор сомонӣ, ҶДММ «Ғаюр-саноат» 217,3 ҳазор сомонӣ, ҶДММ «Оро»- 15,1 ҳазор сомонӣ ва ҶДММ «Сохтмон-11» 62,8 ҳазор сомонӣ, ҶДММ «Точи-Осиё» 45,0 ҳазор сомонӣ, маҳсулот истеҳсол намудааст. ҶДММ «Ю и Сервис», ҶДММ «РОСТОЧТОРГ» дар моҳҳои январ-марти соли 2021-ум фаъолият накардаанд.

1.2.4. НАҚЛИЁТ

Бо ҳамаи намудҳои нақлиёт (якҷоя бо нақлиёти роҳи оҳан ва автомобилии ҳамаи идораҳо, корхонаву ташкилотҳои ҳамаи шаклҳои моликият, ки нақлиёти автомобилӣ доранд, инчунин бо нақлиёти автомобилии ашхоси воқеӣ, ки ба боркашонии тичоратӣ машғуланд ва бо назардошти бозҳисобии нақлиётҳои ғайриумум ва АВВАТ) дар моҳҳои январ-март соли 2021-ум 5710,0 ҳазор тонна бор кашонда шудааст.

Ҳаҷми боркашонии ҳамаи намудҳои нақлиёт
бо маълумотҳои зерин тавсиф карда мешавад:

	январ- март с.2021	январ- март с.2020	январ-март с.2021 ба ҳисоби фоиз нисбат ба январ-март 2020	январ-март с.2020 ба ҳисоби фоиз нисбат ба январ-март с.2019
Бор кашонда шудааст, ҳамагӣ аз он ҷумла:	5710,0	5490,4	104,0	103,9
Нақлиёти хушкгард бо нақлиёти роҳи оҳан	5710,0 25,5	5490,4 174,3	104,0 14,6	103,9 375,6
бо нақлиёти автомобилӣ аз он ҷумла: бо нақлиёти соҳибкорони хусусӣ	5684,5	5316,1	106,9	101,5
Бо нақлиёти ҳавоӣ	2997,0	2272,4	131,9	126,3
	-	-	-	-

Дар моҳҳои январ- март соли 2021-ум ҳаҷми боркашонии нақлиёти роҳи оҳан нисбат соли гузашта 148,8 ҳазор тонна ё ин, ки 85,4 фоиз кам шуда, 25,5 ҳазор тоннаро ташкил додааст.

Бо нақлиёти автомобилии Корхонаи воҳидии давлатии нақлиётии автомобилии хизматрасони «Логистика»-и минтақаи Бохтар ва идораҳои нақлиётии шаҳри Кӯлоб дар моҳҳои январ-март соли 2021-ум 1566,7 ҳазор тонна бор кашонда шуд, ки нисбат ба соли гузашта 3,2 фоиз зиёд мебошад.

Таносуби нақлиёти автомобилии Корхонаи воҳидии давлатии нақлиётии автомобилии хизматрасони «Логистика»-и минтақаи Бохтар ва идораҳои нақлиётии шаҳри Кӯлоб ҳаҷми умумии боркашонӣ дар моҳҳои январ-март соли 2021-ум 27,4 фоизро ташкил кард.

Нишондиҳандаҳои кори нақлиёти автомобилии шаҳру
ноҳияҳои вилояти Хатлон ба тариқи чадвали чунин аст¹

	бор кашонда шуд, ҳазор тонна		январ-март с.2021 ба ҳисоби фоиз нисбат ба январ-март с.2020
	январ-март соли 2021	январ-март соли 2020	
Вилояти Хатлон	5684,5	5316,1	106,9
ш.Бохтар	748,7	531,2	140,9
н.Кӯшонӣён	218,0	220,0	99,1
н. Хусрав	43,6	42,0	103,8
н.Вахш	420,7	420,5	100,0
н.Хуросон	149,7	149,0	100,5
н.Дӯсти	150,8	134,8	111,9
н. Ҷ.Балхӣ	452,1	452,0	100,0
н.Кубодиён	153,0	150,2	101,9

	бор кашонда шуд, ҳазор тонна		январ-марти с.2021 ба ҳисоби фоиз нисбат ба январ-марти с.2020
	январ-марти соли 2021	январ-марти соли 2020	
н.Чайхун	325,6	322,6	100,9
н.Панч	131,3	131,2	100,1
н.А.Чомӣ	177,2	101,2	175,1
н.Ёвон	410,8	415,2	98,9
ш.Левакант	199,5	191,2	104,3
ш.Норак	17,8	18,1	98,3
Н.Шахритуз	169,2	170,3	99,4
ш.Кӯлоб	500,5	492,6	101,6
н.Балчувон	28,9	28,8	100,3
н.Восеъ	278,5	277,0	100,5
н.Дангара	465,0	442,5	105,1
н.М.С.А.Ҳамадонӣ	181,3	183,0	99,1
н.Муминобод	103,9	104,6	99,3
н.Темурмалик	53,0	52,5	101,0
н.Фархор	220,8	202,0	109,3
н.Ховалинг	72,0	71,9	100,1
н.Ш.Шоҳин	12,6	11,7	107,7

Гардиши бор бо назардошти нақлиёти автомобилӣ соҳибкорон ва вазорату идораҳои ҳамаи намудҳои нақлиёт дар январ-марти соли 2021-ум 619900 ҳазор тонна км-ро ташкил дод, ки нисбат ба соли 2020- ум 36,0 фоиз зиёд шудааст.

Гардиши бор аз рӯи ҳамаи намудҳои нақлиёти автомобилӣ дар чадвали зер оварда шудааст:

(ҳазор тонна км.)

	январ-марти с.2021	январ-марти с.2020	январ-марти с.2021 ба ҳисоби фоиз нисбат ба январ-марти 2020	январ-марти с.2020 ба ҳисоби фоиз нисбат ба январ-марти с.2019
Гардиши бор, ҳамагӣ аз он ҷумла:	619900,0	502000,0	123,4	107,9
Нақлиёти хушкигард	619900,0	502000,0	123,4	107,9
бо нақлиёти роҳи оҳан	3900,0	12300,0	31,7	223,6
бо нақлиёти автомобилӣ	616000,0	489700,0	125,8	106,5
аз он ҷумла: бо нақлиёти соҳибкорони хусусӣ	176100,0	210900,0	83,5	91,7
Бо нақлиёти ҳавон	-	-	-	-

Гардиши бори нақлиёти роҳи оҳан дар таносуб нисбат ба январ-марти соли 2020-ум 31,7 фоиз ё ин, ки 8400 ҳазор тонна км. кам шудааст.

Дар моҳҳои январ-марти соли 2021-ум гардиши бори нақлиёти автомобилӣ Корхонаи воҳидии давлатии нақлиётҳои автомобилӣ хизматрасони «Логистика»-и минтақаи Бохтар ва идораи нақлиётҳои шаҳри Кӯлоб 185800 ҳазор тоннаро ташкил дод.

**Гардиши бори нақлиёти автомобили дар шаҳру
ноҳияҳои вилоят дар чадвали зер оварда шудааст¹**

	гардиши бор, ҳазор тонна км.		январ-март с.2021 ба ҳисоби фоиз нисбат ба январ-март с.2020
	январ-март соли 2021	январ-март соли 2020	
Вилояти Хатлон	616000, 0	48970 0,0	125,8
ш.Бохтар	58331,0	38803,0	150,3
н.Кӯшониён	11238,0	8568,0	131,2
н. Хусрав	2154,0	1455,0	148,0
н.Вахш	20268,0	15970,0	126,9
н.Хуросон	8860,0	5805,0	152,6
н.Дӯстӣ	10730,0	5970,0	179,7
н. Ҷ.Балхӣ	20554,0	19380,0	106,1
н.Кубодиён	8550,0	6114,0	139,8
н.Чайхун	267025,5	210189,0	127,0
н.Панҷ	12115,0	5978,0	202,7
н.А.Ҷомӣ	9124,0	5140,0	177,5
н.Ёвон	20835,0	19216,8	108,4
ш.Леваконт	4632,0	3624,0	127,8
ш.Норак	1963,5	1425,0	137,8
Н.Шаҳритуз	9787,0	7935,0	123,3
ш.Кӯлоб	65680,0	61418,0	106,9
н.Балҷувон	990,0	660,0	150,0
н.Восеъ	14369,0	13581,0	105,8
н.Данғара	28197,0	20850,0	135,2
н.М.С.А.Ҷамадонӣ	11860,0	11636,2	101,9
н.Муминобод	3680,0	2810,0	131,0
н.Темурмалик	3190,0	3077,0	103,7
н.Фархор	16527,0	15740,0	105,0
н.Ховалинг	2250,0	1875,0	120,0
н.Ш.Шоҳин	3090,0	2480,0	124,6

¹ - бо назардошти нақлиёти автомобилҳои соҳибкорон ва ҳамин вақт вазорату идораҳо

МУСОФИРКАШОНӢ

Дар моҳҳои январ-марти соли 2021 бо ҳамаи намудҳои нақлиёти мусофиркашонии ҳамаи идораҳо, корхонаю ташкилотҳои ҳамаи шаклҳои моликият, ки нақлиёти автомобилӣ доранд, (бо назардошти бозҳисоби шумораи мусофирони кашонидаи соҳибкорони хусусӣ ва нақлиёти истифодаи ғайриумум, АВВАТ ва бо нақлиёти роҳи оҳану ҳавоӣ) 27301,0 ҳазор нафар мусофир кашонида шудааст, ки нисбат ба соли гузашта 109,4 фоиз мебошад.

Мусофиркашонӣ тавассути ҳамаи намудҳои нақлиёт дар вилоят чунин аст

	январ-марти с.2021	январ-марти с.2020	(ҳазор нафар)	
			январ-марти с.2021 ба ҳисоби фоиз нисбат ба январ-марти 2020	январ-марти с.2020 ба ҳисоби фоиз нисбат ба январ-марти с.2019
Мусофир кашонда шуд, ҳамагӣ аз он ҷумла:	27301,0	24889,2	109,7	105,6
Нақлиёти хушигард	27301,0	24889,2	109,7	105,6
бо нақлиёти роҳи оҳан	6,2	12,0	51,7	100,0
бо автобус (якҷоя бо таксомоторҳо)	27294,8	24877,2	109,7	105,6
Бо нақлиёти ҳавоӣ	-	-	-	-

Дар моҳҳои январ-марти соли 2021-ум нақлиёти истифодаи умум, якҷоя бо асосиатсияҳои нақлиёти ва терминалҳои мусофиркашонӣ 87,1 фоиз ҳаҷми умумии мусофиркашониро ташкил медиҳад.

Мусофиркашонӣ тавассути нақлиёти автомобилӣ дар шаҳру ноҳияҳои вилоят чунин аст¹

	мусофиркашонӣ, ҳазор нафар		январ-марти с.2021 ба ҳисоби фоиз нисбат ба январ-марти с.2020
	январ-марти соли 2021	январ-марти соли 2020	
Вилояти Хатлон	27294,8	24877,2	109,7
ш. Бохтар	3306,0	2444,0	135,3
н. Кӯшониён	597,5	601,6	99,3
н. Хусрав	113,3	113,2	100,1
н. Вахш	820,1	820,0	100,0
н. Хуросон	322,5	290,7	110,9
н. Дӯстӣ	345,0	292,5	117,9
н. Ҷ. Балхӣ	1837,5	1820,0	101,0
н. Кубодиён	535,5	531,0	100,8
н. Чайхун	337,5	290,5	116,2
н. Панҷ	255,0	235,0	108,5

	мусофиркашонӣ, ҳазор нафар		январ-март с.2021 ба ҳисоби фоиз нисбат ба январ-март с.2020
	январ-март соли 2021	январ-март соли 2020	
н.А.Чомӣ	360,0	330,0	109,1
н.Ёвон	1170,0	1090,0	107,3
ш.Левакант	2805,0	2791,5	100,5
ш.Норак	121,6	121,5	100,1
Н.Шахритуз	765,0	780,0	98,1
ш.Кӯлоб	6556,0	5589,0	117,3
н.Балчувон	39,1	39,0	100,3
н.Восеъ	1590,5	1580,0	100,7
н.Данғара	2115,0	2190,0	96,6
н.М.С.А.Ҳамадонӣ	930,5	920,1	101,1
н.Муминобод	183,0	170,0	107,6
н.Темурмалик	207,0	192,5	107,5
н.Фархор	1650,7	1345,0	122,7
н.Ховалинг	105,0	97,1	108,1
н.Ш.Шоҳин	226,5	203,0	111,6

Гардиши мусофирон бо ҳамаи намудҳои нақлиёт дар моҳҳои январ-март соли 2021-ум 479300,0 ҳазор мусофир км-ро ташкил додааст, ки нисбат ба соли гузашта 22,9 фоиз зиёд шудааст.

**Гардиши мусофирон бо ҳамаи намудҳои
нақлиёти автомобилӣ дар моҳҳои январ-март соли 2021-ум**

(ҳазор мусофир км.)

	январ- март с.2021	январ- март с.2020	январ-март с.2021 ба ҳисоби фоиз нисбат ба январ-март 2020	январ-март с.2020 ба ҳисоби фоиз нисбат ба январ-март с.2019
Гардиши мусофирон, ҳамагӣ	479300,0	390100,0	122,9	106,6
аз он ҷумла:				
Нақлиёти хушкгард	479300,0	390100,0	122,9	106,6
бо нақлиёти роҳи оҳан	1200,0	1400,0	85,7	77,8
бо автобус (якҷоя бо таксомоторҳо)	478100,0	388700,0	123,0	106,6
Бо нақлиёти ҳавоӣ	-	-	-	-

Гардиши мусофирони нақлиёти автомобилии
шаҳру ноҳияҳои вилоят чунин аст¹

	Гардиши мусофирон, ҳазор мусофир км.		январ-марти с.2021 ба ҳисоби фоиз нисбат ба январ-марти с.2020
	январ-марти соли 2021	январ-марти соли 2020	
Вилояти Хатлон	478100,0	388700,0	123,0
ш.Бохтар	58277,6	40156,0	145,1
н.Кӯшониён	33843,0	25652,0	131,9
н. Хусрав	2670,0	2395,0	111,5
н.Вахш	12125,0	11260,0	107,7
н.Хуросон	7965,0	6570,0	121,2
н.Дӯстӣ	6600,0	5847,0	112,9
н. Ҷ.Балхӣ	24039,0	16550,0	145,3
н.Қубодиён	10100,0	9989,0	101,1
н. Ҷайхун	35230,5	27270,0	129,2
н.Панҷ	8850,0	6200,0	142,7
н.А. Ҷомӣ	6834,0	5890,0	116,0
н.Ёвон	15075,0	14580,0	103,4
ш.Леваконт	30585,0	21111,0	144,9
ш.Норак	4743,0	3312,0	143,2
Н.Шахритуз	12756,0	10137,0	125,8
ш.Кӯлоб	120427,4	105769,0	113,9
н.Балҷувон	3030,0	2540,0	119,3
н.Восеъ	18600,0	16412,0	113,3
н.Данғара	16987,0	14697,0	115,6
н.М.С.А.Ҷамадонӣ	15570,5	12563,0	123,9
н.Муминобод	6714,0	5501,0	122,1
н.Темурмалик	4122,0	3089,0	133,4
н.Фархор	15186,0	13970,0	108,7
н.Ховалинг	3870,0	3567,0	108,5
н.Ш.Шоҳин	3900,0	3673,0	106,2

1 - бо назардошти нақлиёти автомобилии соҳибкорон ва ҳамаи вазорату идораҳо

1.2.6 САВДОИ ЯКЛУХТ, ЧАКАНА ВА ТАЪМИРИ АВТОМОБИЛҲО

Дар моҳҳои январ-март соли 2021 ҳаҷми гардиши савдои чакана, таъмири автомобилҳо ва ашёҳои истифодаи шахсӣ 2151577,7 ҳазор сомониро ташкил дод, ки нисбат ба моҳҳои январ-март соли 2020 бо нархҳои муқоисавӣ 21,6 фоиз ё ба маблағи 575775,9 ҳазор сомони зиёд шудааст, (индекси нарх 112,3 фоизро ташкил дод).

Савдои яклухт, чакана ва таъмири автомобилҳо дар моҳҳои январ - март соли 2021 аз рӯи намудҳои фаъолият

	март с.2021	март ¹⁾ с.2021 бо фоиз нисбат ба март с.2020	январ – март с.2021	январ- март ¹⁾ с.2021 бо фоиз нисбат ба январ- март с.2020	(ҳазор сомони)
					Барои маълумот январ- март ¹⁾ с.2020 бо фоиз нисбат ба январ- март с.2019
Ҳамагӣ	729204,6	136,4	2151577,7	121,6	109,9
Савдои яклухт	16649,2	88,0	36675,2	64,4	4,1 бар
Савдои чакана ва таъмири автомобилҳо	712555,4	138,2	2114902,5	123,5	107,3
аз он ҷумла:					
фуруши сузишворӣ	104740,9	139,5	276638,2	107,2	2,7 бар
савдои чаканаи мағозаҳои молҳои озуқаворӣ ва ғайриозуқаворӣ	70153,1	64,6	309463,0	89,1	97,1
савдои чакана ба воситаи бозорҳои хӯрокворӣ, ашё ва омехта	348784,7	163,7	1024018,7	153,4	91,9
савдои махсусгардонидашудаи чорвои хонагӣ	159425,9	173,1	418344,9	112,9	107,1
савдои автомобилҳо, мотосиклҳо ва қисмҳои эҳтиётии онҳо	14940,2	121,9	43935,4	125,8	106,9
хизматрасонии техникӣ ва таъмири автомобилҳо	14510,6	107,7	42502,3	103,8	101,0

ЭЗОҲ: ¹⁾ - суръати афзоиш бо индекси нархҳои вилоятӣ ҳисоб карда шудааст, ки он аз индекси ҷумҳуриявӣ фарқ дорад.

Дар моҳҳои январ-март соли 2021 нисбат ба моҳҳои январ-март соли 2020 гардиши савдои яклухт 35,6 фоиз коҳиш ёфтааст, чакана ва таъмири автомобилҳо 23,5 фоиз афзудааст.

Ҳаҷми умумии гардиши савдои чакана ва таъмири автомобилҳо 2114902,5 ҳазор сомониро ташкил дод. Аз он ҷумла дар бозорҳои озуқаворӣ, ашё ва молҳои омехтаи вилоят ба маблағи 1024018,7 ҳазор сомонӣ мол фурухта шудааст, ки 48,4 фоизи ҳаҷми умумии гардиши моли чаканаро ташкил медиҳад.

Дар ин давра ба маблағи 418344,9 ҳазор сомонӣ чорвои зинда, 276638,2 ҳазор сомонӣ фуруши маҳсулоти нафтӣ, 42502,3 ҳазор сомонӣ хизматрасонии техникӣ ва таъмири автомобилҳо ва дигар молҳо ба маблағи 309463,0 ҳазор сомонӣ фурухта шудаанд.

Таносуби бештари гардиши моли чакана ва таъмири автомобилҳо ба шаҳри Бохтар- 35,0 фоиз, ба шаҳри Кӯлоб- 8,8 фоиз, ба ноҳияи Ёвон- 5,3 фоиз ва ба ноҳияи Ҷ.Балхӣ- 4,8 фоиз рост меояд.

**Гардиши савдои яклухт, чакана ва таъмири автомобилҳо
дар шаҳру ноҳияҳои вилоят дар моҳҳои январ-март соли 2021**

	март с.2021	март ¹⁾ с.2021 бо фоиз нисбат ба март с.2020	январ- март с.2021	(ҳазор сомонӣ) январ- март ¹⁾ с.2021 бо фоиз нисбат ба январ- март с.2020
Вилояти Хатлон	729204,6	136,4	2151577,7	121,6
аз он ҷумла:				
ш.Бохтар	247777,1	159,7	753600,8	159,6
н.Кӯшонӣён	21916,2	122,7	66935,6	117,7
н.Вахш	12737,3	153,1	38432,0	118,9
н.Хуросон	11145,6	146,9	32679,3	134,3
н.Дӯстӣ	13295,8	129,5	39614,3	114,1
н.Кӯбодиён	17849,1	132,8	51876,6	114,9
н.Ҷ.Балхӣ	35615,8	121,4	104201,7	110,5
н.А.Ҷомӣ	14740,5	167,9	42067,0	119,4
н.Ҷайхун	23601,9	136,6	69008,7	113,2
н.Панҷ	14930,5	102,8	45354,0	105,2
н.Шаҳритус	34498,2	130,9	96836,2	115,2
н.Ёвон	41147,0	138,5	113708,4	109,9
н.Н.Хусрав	2514,1	98,8	8655,7	99,0
ш.Леваконт	39498,7	150,4	102072,7	91,2
ш.Кӯлоб	59456,9	129,5	188719,3	116,4
н.Муъминобод	7762,1	123,5	22041,3	110,5
н.Восеъ	32273,2	86,8	98210,0	74,5
н.Ҳамадонӣ	12585,1	104,7	38101,9	108,1
н.Фархор	25716,9	146,0	72812,6	140,8
н.Темурмалик	4912,5	119,4	15100,6	110,8
н.Данғара	19806,7	143,4	52550,7	100,9
н.Ховалинг	5655,4	49,7	16587,3	53,5
н.Ш.Шоҳин	3881,6	139,3	11261,7	115,0
н.Балҷувон	14799,5	267,3	35117,9	174,7
ш.Норак	11086,9	105,8	36031,5	108,4

ЭЗОХ; ¹⁾ - суръати афзоиш бо индекси нархҳои вилоятӣ ҳисоб карда шудааст, ки он аз индекси ҷумҳуриявӣ фарқ дорад.

Манбаъҳои ташаккулёбии гардиши савдои яклухт, чакана ва таъмири автомобилҳо, дар моҳҳои январ-марти соли 2021 дар чадвали зер оварда шудааст:

	март с.2021	март ¹⁾ с.2021 бо фоиз нисбат ба март с.2020	январ - март с.2021	январ- март ¹⁾ с.2021 бо фоиз нисбат ба январ- март с.2020	Барои маълумот январ- март ¹⁾ с.2020 бо фоиз нисбат ба январ- март с.2019
Ҳаҷми умумии гардиши моли чакана дар ҳамаи соҳаҳои савдо, ҳазор сомонӣ	729204,6	136,4	2151577,7	121,7	109,9
аз он ҷумла:					
бахши давлатӣ	370,6	84,7	1114,5	94,3	197,2
бахши ғайридавлатӣ	728834,0	136,5	2150463,2	121,6	109,9
аз он:					
Бозорҳо ва дигар сохторҳои тичоратӣ	728834,0	136,5	2150463,2	121,6	109,9

ЭЗОХ: 1) - суръати афзоиш бо индекси нархҳои вилоятӣ ҳисоб карда шудааст, ки он аз индекси ҷумҳуриявӣ фарқ дорад.

Таносуби гардиши моли бахши савдои ғайридавлатӣ дар моҳҳои январ-марти соли 2021-ум 99,9 фисад ҳаҷми умумиро ташкил кардааст.

1.2.6.1. Меҳмонхонаҳо ва тарабхонаҳо

Гардиши хӯроки умумӣ, якҷоя бо хизматрасонии меҳмонхонаҳо ва тарабхонаҳо дар моҳҳои январ-марти соли 2021-ум 59475,2 ҳазор сомониро ташкил дод, ки нисбат ба моҳҳои январ-марти соли 2020-ум 11,4 фоиз зиёд мебошад. (индекси нарх 116,4 фоизро ташкил дод).

Гардиши хӯроки умумӣ, якҷоя бо хизматрасонии меҳмонхонаҳо,
тарабхонаҳо дар шаҳру ноҳияҳои вилояти Хатлон
дар моҳҳои январ-марти соли 2021

	март с.2021	март ¹⁾ с.2021 бо фоиз нисбат ба март с.2020	январ- март с.2021	(ҳазор сомонӣ) январ-март ¹⁾ с.2021 бо фоиз нисбат ба январ- март с.2020
Вилояти Хатлон	20339,0	118,7	59475,2	111,4
аз он ҷумла:				
ш.Бохтар	6345,1	117,0	18960,3	112,0
н.Кӯшонӣ	261,9	112,6	771,7	105,4
н.Ваҳш	318,2	117,0	932,6	110,6
н.Хуросон	603,3	117,9	1772,4	110,6
н.Дӯстӣ	240,2	119,0	703,8	111,4
н.Қубодиён	557,5	116,6	1627,8	110,5
н.Ҷ.Балхӣ	614,2	119,8	1782,1	111,0
н.А. Ҷомӣ	788,8	118,3	2310,8	110,8
н. Ҷайхун	549,8	115,7	1585,5	107,6
н.Панҷ	664,0	116,3	1943,1	109,0
н.Шаҳритус	1289,7	138,0	3383,7	116,7
н.Ёвон	956,1	117,6	2795,9	111,6
н.Н.Хусрав	144,3	118,0	422,8	110,4
ш.Леваканд	529,0	117,2	1549,7	109,6
ш.Кӯлоб	2068,4	118,2	6087,4	111,3
н.Муъминобод	102,7	119,5	298,7	112,3
н.Восеъ	1129,6	118,2	3306,8	110,3
н.Ҷамадонӣ	429,8	114,3	1264,8	107,3
н.Фархор	678,3	118,0	1989,8	110,7
н.Темурмалик	67,6	118,0	198,1	110,5
н.Данғара	729,1	117,9	2137,3	110,6
н.Ховалинг	112,7	118,7	330,2	111,1
н.Ш.Шоҳин	111,6	117,8	325,8	110,4
н.Балҷувон	116,8	121,2	342,6	113,6
ш.Норак	930,3	122,6	2651,2	113,4

ЭЗОХ: 1) - суръати афзоиш бо индекси нархҳои вилоятӣ ҳисоб карда шудааст, ки он аз индекси ҷумҳуриявӣ фарқ дорад.

1.2.7. ХИЗМАТРАСОНИИ ПУЛАКӢ БА АҲОЛӢ

Дар моҳҳои январ-марти соли 2021 ҳаҷми хизмати пулакӣ, ки ба аҳолии вилоят ҳамаи соҳаҳои хизматгузор расондаанд 535485,9 ҳазор сомониро ташкил дод, ки нисбат ба моҳҳои январ-марти соли 2020 бо нархҳои муқоисавӣ 1,2 фоиз кам шудааст. (индекси нарх 103,9 фисадро ташкил дод).

Сохтори ҳаҷми хизмати пулакӣ ба аҳоли аз чадвали зер аён аст:

	март с.2021	март ¹⁾ с.2021 ба ҳисоби фоиз нисбат ба март с.2020	январ- март с.2021	январ-март с.2021 ба ҳисоби фоиз нисбат ба январ-март с.2020	(ҳазор сомонӣ)
					Барои маълумот: январ- март ¹⁾ с.2020 бо фоиз нисбат ба январ-март с.2019
Ҳамагӣ	194267,7	112,3	535485,9	98,8	100,5
аз он ҷумла:					
бахши давлатӣ	18846,9	116,2	57726,9	92,9	103,1
бахши ғайридавлатӣ	175420,8	111,9	477759,0	99,5	100,2

ЭЗОХ: ¹⁾ - суръати афзоиш тавассути индекси нархҳои вилоятӣ ҳисоб карда шудааст.

Корхонаю ташкилотҳои расмӣ ба қайд гирифташуда ба маблағи 96491,4 ҳазор сомонӣ хизмат расондаанд, ки 18,0 фоизи ҳаҷми умумии хизматрасониро ташкил медиҳад.

Ҳаҷми хизматрасонии пулакӣ ба аҳоли дар моҳҳои январ-марти соли 2021 дар шаҳру ноҳияҳо чунин аст:

	март		март ¹⁾ с.2021 ба ҳисоби фоиз нисбат ба март с.2020	январ- март		январ-март с.2021 ба ҳисоби фоиз нисбат ба январ- март с.2020
	с.2020	с.2021		с.2020	с.2021	
хизматрасонии пулакӣ						
Ҳамагӣ (дар ҳамаи соҳаҳои хизматрасонӣ)	168903,3	194267,7	112,3	521686,6	535485,9	98,8
аз он ҷумла: корхонаҳои ба қайд гирифташуда	31365,4	33256,8	103,5	107124,6	96491,4	86,7

ХИЗМАТРАСОНИИ ПУЛАКӢ

	(ҳазор сомонӣ)					
	марти		марти ¹⁾ с.2021 ба ҳисоби фоиз нисбат ба марти с.2020	январ- марти		январ-марти с.2021 ба ҳисоби фоиз нисбат ба январ-марти с.2020
	с.2020	с.2021		с.2020	с.2021	
	хизматрасонии пулакӣ					
ш.Бохтар	14200,1	16013,2	110,1	55805,8	48631,3	83,9
н.Кӯшониён	10427,5	13150,8	123,2	34807,4	36399,7	100,6
н.Вахш	8858,2	10647,0	117,4	26698,5	28499,4	102,7
н.Хуросон	5008,9	5906,0	115,1	15136,3	16200,5	103,0
н.Дӯсти	5068,5	6340,4	122,2	15388,4	16522,7	103,3
н.Кубодиён	8314,7	9809,3	115,2	25285,9	26948,0	102,6
н.Қ.Балхӣ	9637,4	11102,8	112,5	29180,2	29826,5	98,4
н.А.Қомӣ	8425,0	9396,0	108,9	24717,3	25871,8	100,7
н.Қайҳун	6464,4	7814,5	118,1	19924,6	21275,3	102,8
н.Панҷ	5125,6	6371,6	121,4	16398,9	17655,7	103,6
н.Шаҳритус	6469,0	8077,9	121,9	19670,2	21095,2	103,2
н.Ёвон	13800,8	13191,8	93,3	37921,0	36441,6	92,5
н.Н.Хусрав	1558,3	1735,0	108,7	4697,3	4857,2	99,5
ш.Леваканд	3243,5	2778,8	83,7	10552,4	7698,7	70,2
ш.Кӯлоб	14179,2	14149,7	97,5	37913,1	39723,2	100,8
н.Муъминобод	4005,5	4687,4	114,3	12051,1	12750,2	101,8
н.Восеъ	9794,5	11261,0	112,3	29259,4	30903,1	101,7
н.М.С.А.Ҳамадонӣ	7083,0	7939,7	109,5	21145,0	22054,2	100,4
н.Фархор	7447,8	8741,9	114,6	22441,8	24045,0	103,1
н.Темурмалик	3165,0	3647,2	112,5	9332,7	9863,2	101,7
н.Данғара	7438,9	10320,0	135,5	24128,8	27677,7	110,4
н.Ховалинг	2683,7	3100,0	112,8	8087,4	8467,3	100,8
н.Ш.Шоҳин	2465,8	2692,8	106,6	7363,0	7368,7	96,3
н.Балҷувон	1306,4	1581,6	118,2	3961,2	4230,5	102,8
ш.Норак	3231,9	3811,3	115,2	9819,0	10478,9	102,7

ЭЗОҲ: ¹⁾ - суръати афзоиш бо индекси нархҳои вилоятӣ ҳисоб карда шудааст.

Дар моҳҳои январ - марти соли 2021 аз ҷиҳати ҳаҷми хизматрасонӣ ба ҳар нафар аҳолии шаҳри Бохтар нисбат ба дигар шаҳру ноҳияҳои вилоят афзалият дорад.

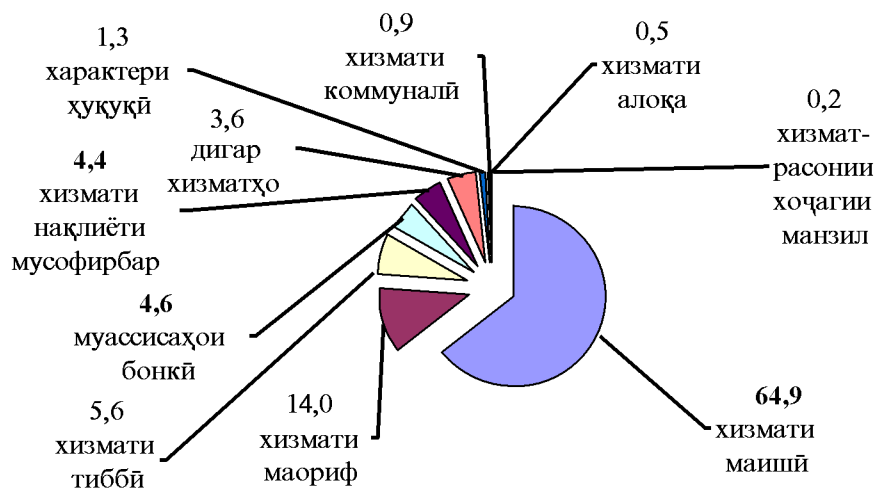
Дар моҳҳои январ-марти соли 2021 ҳаҷми хизматрасонӣ назар ба нишондиҳандаҳои миёнаи вилоят дар шаҳри Бохтар 2,7 баробар зиёд аст, ки аз ҷадвали зер аён мебошад.

Афзоиши нисбии ҳаҷми хизматрасонӣ ба аҳоли
дар шаҳру ноҳияҳои вилоят дар моҳҳои январ- марти соли 2021

	шумораи аҳоли ба 01.01.с.2021 ҳазор нафар	ҳаҷми хизматрасонӣ, ҳазор сомонӣ	ҳаҷми хизматрасонӣ ба ҳисоби миёна ба ҳар нафар аҳоли, сомонӣ	ҳаҷми хизматрасонӣ ба ҳар нафар аҳоли нисбат ба ҳисоби миёнаи вилоят ба ҳисоби фоиз
Ҳамагӣ дар вилоят	3425,0	535485,9	156	х
аз он ҷумла:				
ш.Бохтар	113,4	48631,3	429	2,7 бар
н.Кӯшонӣ	251,1	36399,7	145	92,7
н.Вахш	204,2	28499,4	140	89,3
н.Хурӯсон	119,6	16200,5	135	86,6
н.Дӯстӣ	120,5	16522,7	137	87,7
н.Кӯбодӣ	192,9	26948,0	140	89,4
н.Ҷ.Балхӣ	205,8	29826,5	145	92,7
н.А.Ҷомӣ	180,4	25871,8	143	91,7
н.Ҷайхун	142,3	21275,3	150	95,6
н.Панҷ	122,3	17655,7	144	92,3
н.Шаҳритӯс	133,0	21095,2	159	101,4
н.Ёвон	240,8	36441,6	151	96,8
н.Н.Хусрав	40,6	4857,2	120	76,5
ш.Леваконт	49,4	7698,7	156	99,7
ш.Кӯлоб	218,4	39723,2	182	116,3
н.Муъминобод	96,8	12750,2	132	84,2
н.Восеъ	220,9	30903,1	140	89,5
н.М.С.А.Ҳамадонӣ	151,3	22054,2	146	93,2
н.Фархор	174,6	24045,0	138	88,1
н.Темурмалик	71,0	9863,2	139	88,9
н.Данғара	166,1	27677,7	167	106,6
Н.Ховалинг	59,2	8467,3	143	91,5
н.Ш.Шоҳин	56,3	7368,7	131	83,7
н.Балҷувон	31,3	4230,5	135	86,5
ш.Норак	62,8	10478,9	167	106,7

Ҳаҷми соҳаҳои хизматрасонию пулакӣ ба аҳоли дар вилояти Хатлон дар моҳҳои январ-марти соли 2021

	ҳаҷми хизматрасонӣ дар моҳи марти с.2021 ҳазор сомонӣ	ҳаҷми хизматрасонӣ бо ҳисоби фоиз нисбат ба ҷамъабаст	ҳаҷми хизматрасонӣ дар моҳҳои январ- марти с.2021 ҳазор сомонӣ	ҳаҷми хизматрасонӣ бо ҳисоби фоиз нисбат ба ҷамъабаст
Ҳамагӣ дар вилоят аз он ҷумла:	194267,7	100	535485,9	100
хизмати маишӣ	130042,3	66,9	347485,3	64,9
хизмати нақлиёти мусофирбар	8141,2	4,2	23753,3	4,4
хизмати алоқа	1567,9	0,8	2813,0	0,5
хизмати маориф	21731,1	11,2	74840,3	14,0
хизмати тиббӣ	11639,7	6,0	30190,2	5,6
хизматрасонию хоҷагии манзил	399,4	0,2	924,5	0,2
хизмати коммуналӣ	1597,4	0,8	4595,6	0,9
характери ҳуқуқӣ	2284,8	1,2	7012,2	1,3
муассисаҳои бонкӣ	9515,9	4,9	24553,4	4,6
дигар хизматҳо	7348,0	3,8	19318,1	3,6



Корхонаҳои расмӣ ба қайд гирифташуда ҳаҷми хизматрасонию пулакиро нисбат ба моҳҳои январ-марти соли 2020 кам кардаанд: Вазорати нақлиёт ва алоқа (52,1 фоиз), Вазорати меҳнат, муҳоҷират ва шуғли аҳоли (72,1фоиз), Кумитаи давлатии сармоягузорӣ ва амвол (91,7 фоиз) Бонкӣ тичорати-саҳомӣ «Ориёонбонк» (52,1 фоиз), Бонки давлатии саҳомӣ- тичоратии фаъолияти иқтисодии хориҷии «СОДИРОТБОНК» (24,2 фоиз), Дигар бонкҳои тичоратӣ (75,0 фоиз), Роҳи Оҳани Тоҷик (98,7 фоиз), Ҷамъияти дорои масъулиятш маҳдуд (21,7 фоиз) ва Агентии химоя ва инкишофи соҳибкории хурд (24,1 фоиз), ки ин аз ҷадвали зер аст:

	(ҳазор сомонӣ)					
	март с.2020	март с.2021	март ¹⁾ с.2021 ба ҳисоби фоиз нисбат ба март с.2020	январ- март с.2020	январ- март с.2021	январ- март ¹⁾ с.2021 ба ҳисоби фоиз нисбат ба январ- март с.2020
Вилояти Хатлон (корхонаҳои расман ба кайд гирифташуда)	31365,4	33256,8	103,5	107124,6	96491,4	86,7
Ҳукуматҳо	1248,3	1570,5	122,9	4112	4227	98,9
Ҷамоатҳои шаҳрак ва деҳот	10,7	5,8	52,9	12,5	21,2	163,2
Вазорати маориф ва илми	4143,9	5542,5	130,6	19991,8	19548,9	94,1
Вазорати кишоварзӣ	90,4	87	94,0	250,6	257,8	99,0
Вазорати фарҳанги	17,9	30,6	166,9	65,5	94,5	138,9
Вазорати адлияи	388	374,2	94,2	1353,7	1300,1	92,4
Вазорати нақлиёт ва алоқа	520,3	376	70,6	2110,2	1051	47,9
Вазорати тандурустӣ ва ҳифзи иҷтимоӣ	2607,9	3434,1	128,6	9323,5	10530,8	108,7
Вазорати меҳнат, муҳоҷират ва шуғли аҳоли	115,1	17,8	15,1	149,2	43,2	27,9
Вазорати қорҳои дохили	-	148,5	-	-	148,5	-
Вазорати энергетика ва захираҳои оби	51,4	57,5	109,2	221,8	165,2	71,7
Вазорати саноат ва технологияҳои нави	129,2	407	3,1 бар	727,8	728	96,3
Кумитаи давлатии сармоягузорӣ ва идораи амволи давлатӣ	147,9	20,8	13,7	503,5	43,5	8,3
Кумитаи давлатии идораи замин ва геодезӣ	1606,4	1711,1	104,0	5232,5	5284,6	97,2
Кумитаи меъморӣ ва сохтмони назди Ҳукумат	179,9	204,9	111,2	624	709,1	109,4
Кумитаи телевизион ва радио	21,9	20,3	90,5	26,5	30,3	110,0
Агентии стандартизация, метрология, сертификация ва нозироти савдо	468,1	470,8	98,2	1290,3	1337,6	99,8
Сарраёсати бойгонии назди Ҳукумат	27	41,8	151,2	54,6	107,3	189,1
Кумитаи давлатии заминсозӣ, геодезӣ ва харитасозӣ	58,4	120,4	2,0 бар	250,8	343	131,6
Кумитаи беҳатарии озуқаворӣ назди Ҳукумати вилояти Хатлон	16,9	19	109,8	43,7	47,4	104,4
Коллегиаи Ҳимоятчиён	19,6	17,8	88,7	65,8	65,3	95,5
Иттифоқи Ҷумҳуриявии Ҷамъияти матлуботи Вилояти Хатлон	327,3	487,6	145,5	1010,9	1532,1	145,9
Кумитаи марказии ташкилоти ёрии мудоғиаи вилояти Хатлон	98,7	143,8	142,3	327,3	418,8	123,2
Бонки амонатгузорӣ	1180,7	1810,8	149,8	3541,6	4793,1	130,3
Бонки тижоратӣ-саҳомӣ, саноатӣ-сохтмонӣ тоҷик «ОРИЁНБОНК»	358,1	175,3	47,8	874,5	435,3	47,9
Бонки давлатии саҳомӣ-тижоратии фаъолияти иқтисодии хориҷии «СОДИРОТБОНК»	-	0,1	-	6,6	5,2	75,8
Бонки саҳомии тижоратии агросаноатии инвеститсионӣ	4,1	4,2	100,0	9,4	12,7	130,0
Дигар бонкҳо	4889,2	1068,2	21,3	13848,5	3592,7	25,0

ЭЗОХ: 1) - суръати афзоиш бо индекси нархҳои вилоятӣ ҳисоб карда шудааст.

ХИЗМАТРАСОНИИ ПУЛАКӢ

	(хазор сомони)					
	март с.2020	март с.2021	март ¹⁾ с.2021 ба ҳисоби фоиз нисбат ба март с.2020	январ- март с.2020	январ- март с.2021	январ- март ¹⁾ с.2021 ба ҳисоби фоиз нисбат ба январ- март с.2020
Ассотиатсияи Ҷумҳуриявии саноати ғушпу шир «ТОЧИКМЯСОМОЛПРОМ»	8,8	8,6	95,4	24,8	25,9	100,5
Консерни давлатии «ТОЧИККОММУНСЕРВИС»	1473,3	1705,5	113,0	4566,6	5074,5	107,0
Консерни давлатӣ-кооперативии «ТОЧИКСЕЛЬСТРОЙ»	11,6	38,4	3,2 бар	29,8	63,4	2,0 бар
Роҳи оҳани Тоҷик	776,3	16,4	2,1	3631,8	50,5	1,3
Ҷамъияти сахомии «ТОЧИКТЕЛЕКОМ»	197,2	976,6	4,8 бар	572,3	1350,5	2,3 бар
Департаменти давлатии «ПОЧТАИ ТОҶИКИСТОН»	195,2	231,6	115,9	644,6	657,4	98,2
Ҷамъияти ронандаҳои ҳаваскори автомобили Ҷумҳурии Тоҷикистон	42	41,1	95,6	129,9	120,3	89,1
Дигар фондҳо	134	300,4	2,2 бар	414,2	998,9	2,3 бар
Ташкилотҳои ҷамъиятӣ	131,7	95,8	71,0	300,7	346,7	111,0
Ҷамъияти сахомии шакли кушода	60	61,3	99,8	178,9	194,2	104,5
Ҷамъияти сахомии шакли пушида	103,1	86,8	82,2	353,9	376,4	102,4
Ҷамъияти дорон масъулияташ маҳдуд	5098	5067,8	97,1	17330	14096,6	78,3
Агентии химоя ва инкишофи соҳибкории хурд	14	7	48,8	52	41	75,9
Кооперативҳо	13,1	13,5	100,6	39,3	39,5	96,7
Корхонаҳо, муассисаҳои алоҳидаи шаҳрвандон	176,9	343	189,4	1207,8	1881	149,9
Ассотиатсияҳои хоҷагии деҳқонӣ (фермерии)	-	2	-	-	5,5	-
Филиалҳои субъектҳои хоҷагидори ватани	3388,1	4974,6	143,4	10125,8	11672,5	110,9
РСБ-ҳои субъектҳои хоҷагидори ватани	737,1	917	121,5	1416,3	2621,5	178,1

ЭЗОҲ: 1)- суръати афзоиш бо индекси нархҳои вилояти ҳисоб карда шудааст.

1.2.8. ХУСУСИГАРДОНИИ МАНЗИЛ

Дар моҳҳои январ-марти соли 2021 аз рӯи ҳисоботҳои корхонаҳои фаръии бақайдгирии байниноҳиявии техникаи шаҳрҳои Бохтар, Кӯлоб, Норак, Леваконт ва ноҳияҳои Кӯшонӣён, А.Чомӣ, Ҷ.Балхӣ, Дӯстӣ, Панҷ, Ҷайхун, Шаҳритуз, Ёвон, Восеъ, Данғара ва Фархор 192 хонаҳои шаҳрвандон хусусӣ карда шудаанд, ки аз ин 176 адад хона фуруҳта шуда, ва 14 адад хона ба таври ройгон хусусӣ карда шудааст.

Масоҳати умумии хонаҳои хусусӣ кардашуда дар моҳҳои январ - марти соли 2021 ба 23608,27 метри мураббаъ расид, ки аз ин 22796,46 метри мураббаи он фуруҳташуда мебошад.

Дар моҳҳои январ-марти соли 2021-ум 4100699,6 сомонӣ аз ҳисоби хусусигардонии манзил чамъ карда шуд.

Хусусигардонии манзил дар моҳҳои январ - марти соли 2021 чунин аст.

	шумораи хона (хучра)-ҳои хусусӣ карда шуда (воҳид)	аз он ҷумла			масоҳати умумӣ (метри мураббаъ)	баҳои арзиш (сомонӣ)
		ройгон	бо пардохти қисми пулаш	фуруҳта шуда		
Вилояти Хатлон	192	14	2	176	23608,27	4100699,6
ш.Бохтар	-	-	-	-	-	-
н.Кӯшонӣён	1	-	-	1	51,0	1360,0
н.Дӯстӣ	97	-	-	97	15529,08	53049,28
н.А.Чомӣ	-	-	-	-	-	-
н.Ҷ.Балхӣ	-	-	-	-	-	-
н.Панҷ	3	-	-	3	190,0	1660,0
н.Леваконт	35	-	-	35	2902,4	247731,03
н.Ҷайхун	-	-	-	-	-	-
н.Шаҳритуз	5	2	-	3	292,45	3261,28
н.Норак	5	3	2	-	217,0	823,0
ш Кӯлоб	5	-	-	5	184,0	1201,0
н.Восеъ	-	-	-	-	-	-
н.Данғара	-	-	-	-	-	-
н.Ёвон	8	8	-	-	488,34	-
н.Фархор	33	1	-	32	3754,0	1560614,0

1.3. НАРХҲО
1.3. 1. НАРХҲОИ ИСТЕЪМОЛӢ
Индекси нархҳои истеъмоли

Индекси нархҳои молҳои истеъмоли дар моҳи январ- март соли 2021 нисбат ба моҳи гузашта 102,7 , аз он ҷумла ба молҳои озуқа 103,9 , ба молҳои ғайриозуқа 100,8 ва хизматрасонии пулакӣ ба аҳоли 101,1 ро ташкил дод.

Тағйироти индекси нархҳои истеъмоли

(дар охири давра, ба ҳисоби)

	ҳамагӣ		аз он ҷумла:					
			молҳои озуқа		молҳои ғайриозуқа		хизматрасонии пулакӣ ба аҳоли	
	нисбат ба моҳи гузашта	нисбат ба декабри соли гузашта	нисбат ба моҳи гузашта	нисбат ба декабри соли гузашта	нисбат ба моҳи гузашта	нисбат ба декабри соли гузашта	нисбат ба моҳи гузашта	нисбат ба декабри соли гузашта
с.2020								
январ	100,8	100,8	101,4	101,4	99,6	99,6	99,6	99,6
феврал	100,3	101,1	100,4	101,7	100,5	100,1	99,9	99,5
март	102,6	103,8	104,3	106,1	100,1	100,1	100,8	100,2
семоҳаи 1		103,4		106,1		99,8		100,2
апрел	102,1	105,6	104,2	110,0	98,9	99,0	99,7	99,9
май	100,7	106,3	101,5	111,6	100,1	99,1	100,3	100,2
июн	99,3	104,6	96,6	107,8	100,7	99,8	99,6	99,8
семоҳаи 2		102,1		102,3		99,7		99,4
июл	100,3	104,9	99,7	107,5	100,7	100,6	99,2	98,9
август	100,1	105,0	99,7	107,2	100,4	101,0	100,7	99,6
сентябр	100,3	105,3	99,8	107,0	100,7	101,7	103,4	103,0
семоҳаи 3		100,7		99,2		101,8		103,3
октябр	101,8	107,1	103,1	110,3	99,8	101,5	99,5	102,5
ноябр	101,8	109,0	102,8	113,4	100,2	101,8	100,4	102,9
декабр	100,4	109,4	100,8	114,2	99,9	101,7	100,8	103,7
семоҳаи 4		104,0		106,7		99,9		100,7
с.2021								
январ	100,9	100,9	101,4	101,4	100,3	100,3	99,8	99,8
феврари	100,6	101,5	100,5	101,9	100,9	101,2	100,3	100,1
март	102,7	104,2	103,9	105,9	100,8	102,0	101,1	101,2
семоҳаи -1		106,6		105,8		102,0		101,2

* - охири давра нисбат ба охири давраи гузашта

**Тағйироти индекси нархҳои гуруҳи намудҳои алоҳидаи молҳои озуқа
дар ҷадвали зер оварда шудааст:**

(дар охири давра, бо ҳисоби фоиз)

	март соли 2021			январ-март с.2021 нисбат ба январ-март с.2020
	феврари с.2021	март с.2020	декабри с.2020	
Маҳсулоти озуқаворӣ, якҷоя бо машрубот	103,9	114,9	105,9	116,4
гӯшти ва гӯшти мурғ	106,7	106,5	107,8	107,7
моҳӣ ва маҳсулоти моҳиғӣ	101,8	120,5	101,8	111,1
равғани маска	100,0	121,0	100,0	115,4
равғани пахта	113,2	163,1	111,8	144,3
шир ва маҳсулоти ширӣ	99,8	114,3	98,5	99,1
туҳм	92,1	169,0	100,5	126,5
шакар	108,9	143,8	108,9	144,3
орди навъи 1-уми гандумӣ (маҳали)	99,1	104,0	98,2	131,2
макарон	100,0	132,0	100,0	127,7
Биринчи маҳали	97,1	100,0	96,5	98,7
картошка	100,0	128,6	135,6	121,1
меваҷот	102,8	110,5	103,5	88,0
сабзавот	120,2	110,9	125,1	94,1

Дар моҳи март соли 2021 нисбат ба моҳи феврари соли раван аз молҳои озуқаворӣ мушоҳидашуда аз ҳама бештар молҳои зерин қимат шудааст: гӯшти гов- 6,2 фоиз, гӯшти гӯсфанд- 14,2 фоиз, гӯшти буз- 8,9 фоиз, рони мурғ (окорочка)- 7,0 фоиз, пой мурғ- 2,8 фоиз, гӯшти қиммашуда (фарш)- 1,9 фоиз, моҳии яхқунонидашуда- 5,4 фоиз, шир- 2,8 фоиз, чакка- 6,3 фоиз, равғани пахта- 13,2 фоиз, равғани афтобпараст- 7,2 фоиз, чорбуи гов- 5,7 фоиз, себ- 6,1 фоиз, ангур- 8,9 фоиз, мандарин- 14,3 фоиз, карам- 2,3 фоиз, сабзӣ- 2,3 баробар, бодринг аз гармхона- 1,5 фоиз, помидор аз гармхона- 4,3 фоиз, мош- 11,7 фоиз, нахут- 4,4 фоиз, хамираи помидор (шоре)- 8,3 фоиз, қанди рафинад- 11,8 фоиз, ва шакар- 8,9 фоиз.

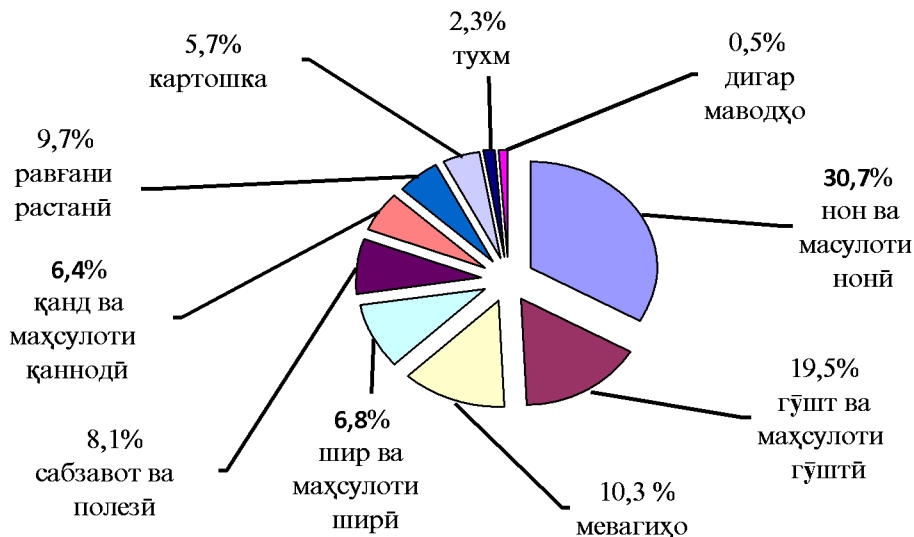
Зимнан маводҳои озуқаворӣ зерин арзон шуд: биринчи миёнадонаи истеҳсоли ватанӣ- 2,9 фоиз, орди навъи истеҳсоли ватанӣ- 2,1 фоиз, орди навъи якуми истеҳсоли ватанӣ- 0,9 фоиз, қаймоқи рағвнинокиаш 20-25 % - 9,5 фоиз, туҳми мурғ-7,9 фоиз, бехпиёз- 1,1 фоиз, шалғам- 20,0 фоиз, сирпиёз- 2,2 фоиз ва кабутиҳо-21,9 фоиз.

**Сатҳи нархи миёнаи маҳсулоти алоҳидаи озуқа
дар сектори истеъмолӣ ба ҳисоби миёна**

(дар охири давра, бо сомони ва дирам, бо кг, литр)

	воҳиди ченак	январ с.2021	феврал с.2021	март с.2021	декабр с.2020
гӯшти гов	кг	51,51	51,87	55,10	51,93
равғани доғқардашуда	кг	25,00	25,00	25,00	25,00
равғани пахта	лтр	16,64	16,79	19,00	17,00
шир	лтр	4,42	4,39	4,52	4,42
шакар	кг	9,00	9,00	9,80	9,00
туҳм	10 (дона)	11,64	12,00	11,64	10,99
орди навъи 1-уми (маҳали)	кг	4,86	4,84	4,80	4,89
биринч	кг	8,39	8,64	8,39	7,88
картошка	кг	4,00	4,50	4,50	3,32
бехпиёз	кг	1,93	1,88	1,88	2,32
сабзӣ	кг	1,74	1,52	3,10	1,57
себ	кг	7,00	7,00	7,43	7,48
арақ	лтр	23,79	23,79	23,79	23,79

Соҳтори арзиши маҷмӯи озуқаворие, ки барои истеъмолот зарур аст, аз рӯи истеъмоли ҳақиқӣ (аз рӯи тадқиқи буҷаи хонаводаҳо дар соли 2020), дар моҳи март соли 2021 чунин аст:



Нархи молҳои ғайриозуқа дар моҳи март соли 2021 нисбат ба моҳи гузашта 100,9 фоизро ташкил дод.

Тағйироти нархи гуруҳҳои асосии молҳои ғайриозуқа

	март соли 2021 нисбат ба			январ- март с.2021 нисбат ба январ- март с.2020
	феврари с.2021	март с.2020	декабри с.2020	
Маҳсулотии ғайриозуқа	100,8	103,3	102,0	103,3
либос ва пойафзол	99,8	100,5	99,9	101,5
либос ва газвор	100,0	108,4	100,0	109,2
пойафзол	99,5	101,1	99,5	98,4
асбобҳои барқӣ - маишӣ	100,0	100,1	100,0	100,0
масолеҳи бинокорӣ	99,9	102,5	100,1	100,9
чихоз	100,0	100,5	100,0	100,0
маводи шӯстшӯйӣ	100,0	115,4	105,6	111,2
молҳои мадани	100,0	116,7	100,0	103,5
дорувори	98,6	109,0	103,2	108,4
бензин	128,3	131,6	147,7	120,5
рӯзнамаҳо, маҷаллаҳо	100,0	100,0	100,0	100,0
молҳои агриёту косметикӣ	100,0	114,8	102,9	110,6

Дар моҳи март соли 2021 нисбат ба моҳи феврари соли 2021 аз молҳои ғайриозуқаворӣ мушоҳидашуда аз ҳама бештар молҳои зерин қиммат шудааст: велесепед барои наврасон- 5,3 фоиз, бензини тамғаи А-92- 28,3 фоиз, бензини тамғаи А-95- 20,3 фоиз, сӯзишворӣ дизелӣ (солярка)- 7,9 фоиз, ғази моёе- 8,3 фоиз ва теги риштарошӣ- 36,4 фоиз.

Зимнан нархи молҳои ғайриозуқаворӣ зерин: газвори чит бараш 140-150см 7,6 фоиз, шалвор (шим, брюк)-и мардона 4,5 фоиз, ботинкаи мардона аз чарм- 3,8 фоиз, туфлии чармини занона- 2,9 фоиз, ботинкаи кӯдаконаи чармин- 8,2, хишти сементӣ- 4,2 фоиз, ва ангишт-3,8 фоиз арзон шудааст.

Нарху таърифаи хизмати пулакие, ки ба аҳоли расонида мешавад дар моҳи мартии соли 2021 нисбат ба моҳи гузашта 101,1 фоизро ташкил дод.

Нархи тарифаи хизмати пулакӣ дар хизматрасониҳои зерин қиммат шуд: нархи гази моёе- 8,3 фоиз.

**Тағйироти нарху таърифаҳои
гуруҳҳои алоҳидаи хизматрасониҳои пулакӣ ба аҳоли**

	март соли 2021 нисбат ба			январ-март с.2021 нисбат ба январ-март с.2020
	феврари с.2021	март с.2020	декабри с.2020	
Хизматрасониҳои пулакӣ ба аҳоли	101,1	102,4	101,2	103,9
аз он ҷумла:				
-маишӣ	100,7	110,8	100,7	112,0
-нақлиёт	100,0	108,0	100,0	101,4
-алоқа	100,0	117,9	100,0	100,0
-манзилию коммуналӣ	102,1	103,5	102,2	103,0
-муассисаҳои томактабӣ	100,0	100,0	100,0	100,0
-гандурустӣ	100,0	100,0	100,0	100,0

1.4. БОЗОРИ МЕХНАТ

1.4.1. БО КОР МАШҒУЛ БУДАНИ АҲОЛӢ

Шумораи қувваҳои корӣ (аҳолии машғули кор ва бекорони расмӣ ба қайд гирифташуда) аз рӯи баҳои пешакӣ, дар моҳи феврالی соли 2021-ум 938,1 ҳазор нафарро ташкил дод, ки аз ҷумлаи онҳо 922,5 ҳазор нафар (98,3) дар соҳаи иқтисодиёт машғуланд ва 15,6 ҳазор нафар расмӣ мақоми бекориро гирифтаанд, ки 1,7 и шумораи қувваҳои кориро ташкил медиҳанд.

Тағйироти шумораи қувваҳои корӣ дар солҳои 2020-2021 аз рӯи маълумоти ҷадвали зерин аён аст:

	шумораи қувваҳои корӣ		аз он ҷумла:				сатҳи бекорони расмӣ ба қайд гирифташуда, ба ҳисоби нисбат ба шумораи қувваҳои корӣ
	ҳазор нафар	ба ҳисоби нисбат ба ҳамин давраи соли гузашта	ҳазор нафар	ба ҳисоби нисбат ба ҳамин давраи соли гузашта	шумораи бекорони расмӣ ба қайд гирифташуда	ба ҳисоби нисбат ба ҳамин давраи соли гузашта	
соли 2020							
январ	898,4	102,3	883,7	102,4	14,7	100,0	1,6
феврал	900,4	101,8	885,8	101,9	14,6	96,7	1,6
март	899,6	100,0	883,9	100,1	15,7	95,7	1,7
семоҳаи I	899,5	100,3	884,5	101,5	15,0	97,4	1,6
апрел	900,6	100,3	884,4	100,3	16,2	99,4	1,8
май	903,9	100,5	887,6	100,5	16,3	99,4	1,8
июн	901,7	100,2	885,8	100,3	16,5	103,1	1,8
нимсолаи I	900,8	100,9	885,2	100,9	15,7	99,4	1,7
июл	900,7	101,2	884,0	101,1	16,7	104,4	1,9
август	906,0	101,2	889,7	101,0	16,3	107,9	1,8
сентябр	910,3	100,9	894,3	100,8	16,0	104,6	1,8
9 моҳа	902,4	100,5	886,6	100,9	15,9	101,3	1,8
октябр	905,1	102,4	889,0	100,2	16,1	102,5	1,8
ноябр	909,5	100,5	893,7	100,6	15,8	95,8	1,7
декабр	906,9	100,7	891,9	100,6	15,0	102,7	1,7
январ-декабр	903,6	100,8	887,8	100,8	15,8	100,6	1,8
соли 2021							
январ	958,7	106,7	944,1	106,8	14,6	99,3	1,5
феврал	938,1	104,2	922,5	104,1	15,6	106,8	1,7

Аз шумораи умумии аҳолии бо кор машғул шумораи дар рӯйхатбудаи кироҷкорон дар корхонаҳои ҳамаи шаклҳои моликият дар моҳҳои январ-феврالی соли 2021-ум 477,4 ҳазор нафар ё 51,8 и шумораи умумии аҳолии машғулро ташкил дод.

Шумораи дар рӯйхатбудаи кормандони кироҷ дар моҳҳои январ-феврالی соли 2021 нисбат ба моҳҳои январ-феврالی соли 2020-ум 1,1 ҳазор нафар зиёд шудааст.

Шумораи дар рӯйхатбудаи кормандони кироҷ дар шаклҳои моликияти бахши воқеии намудҳои фаъолияти иқтисодӣ дар моҳҳои январ-феврالی соли 2021 нисбат ба моҳҳои январ-феврالی соли 2020-ум 0,5 кам шуда 328,5 ҳазор нафарро ташкил дод, дар шаклҳои моликияти бахши хизматрасонии намудҳои фаъолияти иқтисодӣ бошад 4,9 зиёд шуда 148,9 ҳазор нафарро ташкил дод.

**Шумораи кормандони рӯйхати кироя аз рӯи намудҳои фаъолияти иқтисодӣ
дар вилояти Хатлон дар моҳҳои январ-феврари соли 2020-2021 чунин аст.**

хазор нафар

	шумораи кироякорони дар рӯйхатбуда, дар солҳои		шумораи аслан кормандон, дар солҳои	
	с.2020	с. 2021	с. 2020	с. 2021
Ҳамагӣ аз рӯи намудҳои фаъолияти иқтисодӣ	472,1	477,4	166,5	173,8
аз он ҷумла				
Дар баҳши воқеӣ	330,0	328,5	28,3	29,0
Кишоварзӣ, хоҷагии чангал ва моҳипарварӣ	307,6	304,8	8,7	8,7
Истихроҷи канданиҳои фойданок	1,5	1,9	1,3	1,6
Саноати коркард	8,7	9,3	7,0	7,4
Таъмини нерӯи барқ, газ, буғ ва хунуккунии ҳаво	4,6	4,7	4,4	4,0
Таъминоти об, тозакунии, коркарди партовҳо ва дастрасии коркарди дуҷумдараҷа	2,8	3,3	2,6	3,1
Соҳтмон	4,8	4,5	4,3	4,2
Баҳши хизматрасонӣ	142,1	148,9	138,2	144,8
Савдои яқлухт ва чакана, таъмири нақлиёти автомобилӣ ва мототсикл	3,8	3,8	3,5	3,6
Нақлиёт ва хоҷагии анбор	1,6	1,4	1,5	1,2
Меҳмонхонаҳо ва тарабхонаҳо	0,3	0,4	0,3	0,4
Иттилоот ва алоқа	1,2	1,3	1,2	1,2
Фаъолияти молиявӣ ва суғурта	4,3	3,8	4,1	3,6
Амалиёт бо амволи ғайриманқул	1,3	1,4	1,0	1,1
Фаъолияти касбӣ, илмӣ ва техникӣ	2,5	3,4	2,4	3,2
Фаъолияти идоракунии ва ёрирасон	1,3	0,3	1,3	0,3
Идоракунии давлатӣ, муҳофизат таъмини амният ва суғуртаи иҷтимоӣ	10,8	12,2	10,4	11,6
Маориф	77,3	81,2	75,9	80,1
Тандурустӣ ва хизматрасониҳои иҷтимоӣ ба аҳоли	34,2	35,8	33,4	35,0
Фаъолият дар соҳаи санъат, ташкили чорабиниҳои хушдиқунанда ва истироҳат	1,6	2,0	1,6	1,9
Дигар хизматрасониҳо	1,9	1,9	1,6	1,6
Фаъолияти ташкилотҳо ва намоёндагҳои хориҷӣ	-	-	-	-

Шумораи кормандони дар рӯйхатбудаи кироҷкор дар шаҳру ноҳияҳои вилояти Хатлон дар моҳҳои январ-феврари солҳои 2020-2021 чунин аст

ҳазор нафар

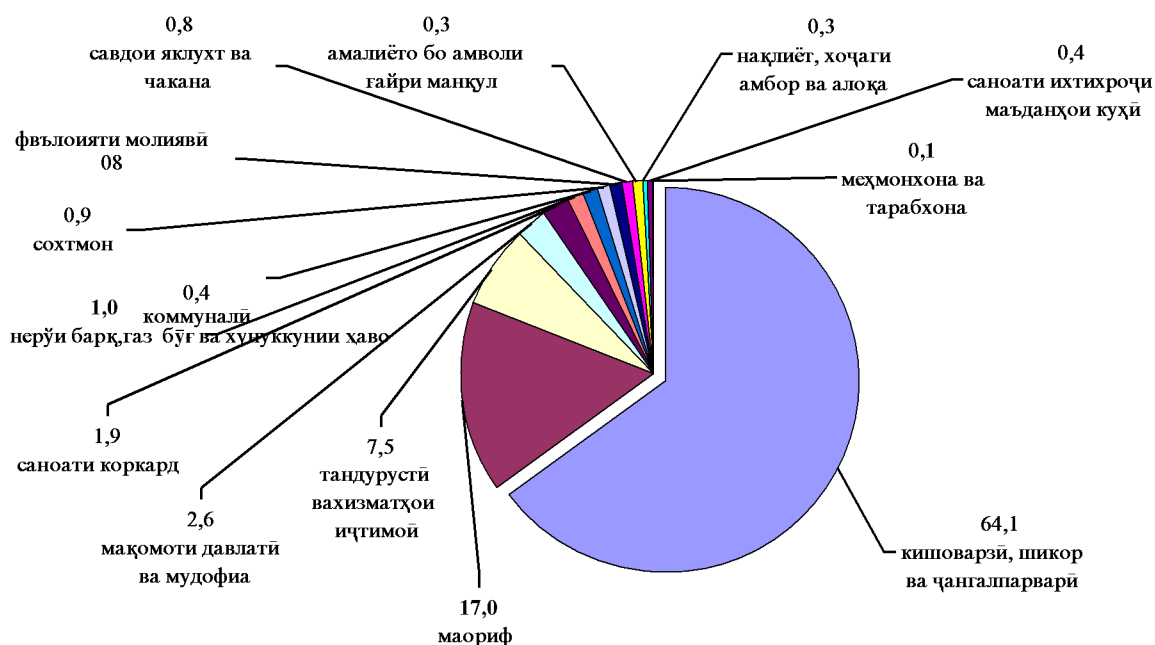
	шумораи кироҷкорони дар рӯйхатбуда, дар солҳои		шумораи аслан кормандон дар солҳои	
	с.2020	с.2021	с.2020	с.2021
Вилояти Хатлон	472,1	477,4	166,5	173,8
ш.Бохтар	15,6	16,7	14,5	15,3
н.Кӯшониён	33,5	33,3	8,5	8,6
н.Вахш	24,3	24,6	7,0	7,3
н.Хуросон	10,7	11,2	5,0	5,4
н.Дӯсти	20,0	19,6	4,7	4,8
н.Кубодиён	22,9	23,2	5,8	6,1
н.Ҷ.Балхӣ	29,6	28,7	8,8	9,1
н.А.Ҷомӣ	21,2	21,7	5,6	6,0
н.Ҷайхун	21,6	21,8	5,3	5,5
н.Панҷ	21,7	21,9	5,4	5,5
н.Шаҳритус	20,2	20,4	5,7	6,0
н.Ёвон	30,3	30,9	10,5	10,8
н.Н.Хусрав	7,7	7,7	1,9	1,9
ш.Леваканд	6,1	6,4	4,2	4,5
ш.Кӯлоб	20,0	19,8	16,7	17,4
н.Муъминобод	11,5	11,8	4,6	4,8
н.Восеъ	31,5	31,9	8,9	9,4
н.М.С.А.Ҷамадонӣ	16,9	17,3	5,6	5,8
н.Фархор	50,0	50,5	7,7	8,1
н.Темурмалик	8,3	8,4	3,5	3,6
н.Данғара	18,9	19,1	9,9	10,7
н.Ховалинг	5,8	6,3	3,6	4,0
н.Ш.Шоҳин	12,6	12,8	4,1	4,3
н.Балҷувон	3,5	3,6	2,3	2,3
ш.Норак	7,7	7,8	6,7	6,6

**Шумораи кормандони рӯйхати кироя ва вақти коркардашуда
одам - соат аз рӯи намудҳои фаъолияти иқтисодӣ
дар вилояти Хатлон дар моҳҳои январ-феврари соли 2021**

	шумораи кироякорони дар рӯйхатбуда, ҳазор нафар	таносуб дар соҳаҳо, ба ҳисоби	вақти коркардашуда одам-соат дар моҳҳои январ- феврари с. 2021, ҳазор соат
Ҳамагӣ аз рӯи намудҳои фаъолияти иқтисодӣ	477,4	X	58112,1
аз он ҷумла			
Дар бахши воқеӣ	328,5	68,8	9300,5
Кишоварзӣ, хоҷагии чангал ва моҳипарварӣ	304,8	6,4	2926,5
Истихроҷи канданиҳои ғоиданок	1,9	0,4	494,4
Саноати коркард	9,3	1,9	2252,4
Таъмини нерӯи барқ, газ, буғ ва хунуққунӣ ҳаво	4,7	1,0	1280,7
Таъминоти об, тозакунии, коркарди партовҳо ва дастрасии коркарди дуомдараҷа	3,3	0,7	1012,8
Соҳтмон	4,5	0,9	1333,7
Бахши хизматрасонӣ	148,9	31,2	48811,7
Савдои яқлухт ва чакана, таъмири нақлиёти автомобилӣ ва мототсикл	3,8	0,8	1194,6
Нақлиёт ва хоҷагии анбор	1,4	0,3	386,9
Меҳмонхонаҳо ва тарабхонаҳо	0,4	0,1	122,4
Иттилоот ва алоқа	1,3	0,3	388,6
Фаъолияти молиявӣ ва суғурта	3,8	0,8	1136,0
Амалиёт бо амволи ғайриманқул	1,4	0,3	378,0
Фаъолияти касбӣ, илмӣ ва техникӣ	3,4	0,7	1077,1
Фаъолияти идоракунии ва ёрирасон	0,3	0,1	86,4
Идоракунии давлатӣ, муҳофизат таъмини амният ва суғуртаи иҷтимоӣ	12,2	2,6	3919,8

Маориф	81,2	17,0	27529,7
Тандурустӣ ва хизматрасониҳои иҷтимоӣ ба аҳоли	35,8	7,5	11422,1
Ғаёлият дар соҳаи санъат, ташкили чорабиниҳои хушдиққунанда ва истироҳат	2,0	0,4	637,6
Дигар хизматрасониҳо	1,9	0,4	532,6
Ғаёлияти ташкилотҳо ва намояндагҳои хориҷӣ	-	-	-

Соҳтори соҳавии шугли кормандони кироӣ дар моҳҳои январ-феврари с. 2021



**Шумораи кормандони рӯйхати кироя
ва вақти коркардашуда одам-соат дар шаҳру ноҳияҳои
вилояти Хатлон дар моҳҳои январ-феврели с. 2021**

	шумораи кироякорони дар рӯйхатбуда, ҳазор нафар	соли 2021 бо фоиз нисбат ба соли 2020	вақти кор кардашуда одам-соат дар моҳҳои январ- феврели с. 2021, ҳазор-соат
Вилояти Хатлон, ҳамагӣ	477,4	101,1	58112,1
ш.Бохтар	16,7	107,1	5245,6
н.Кӯшонӣ	33,3	99,4	2979,5
н.Вахш	24,6	101,2	2389,1
н.Хуросон	11,2	104,7	1644,2
н.Дӯстӣ	19,6	98,0	1658,9
н.Қубодиён	23,2	101,3	2239,8
н.Ҷ.Балхӣ	28,7	97,0	2999,1
н.А.Ҷомӣ	21,7	102,3	2205,9
н.Чайхун	21,8	100,9	1693,1
н.Панҷ	21,9	100,9	1559,8
н.Шаҳритус	20,4	101,0	1846,7
н.Ёвон	30,9	102,0	3370,2
н.Н.Хусрав	7,7	100,0	729,6
ш.Леваконт	6,4	105,0	1497,7
ш.Қӯлоб	19,8	99,0	6156,0
н.Муъминобод	11,8	102,6	1622,6
н.Восеъ	31,9	101,3	3091,8
н.М.С.А.Ҷамадонӣ	17,3	102,4	1910,3
н.Фархор	50,5	101,0	2913,0
н.Темурмалик	8,4	101,2	1262,1
н.Данғара	19,1	101,0	3656,9
н.Ховалинг	6,3	108,6	1342,3
н.Ш.Шоҳин	12,8	101,6	1293,0
н.Балҷувон	3,6	102,9	607,7Ы
ш.Норак	7,8	101,3	2196,0

**Оиди таъсиси чойҳои нави қорӣ дар вилояти Хатлон
дар моҳҳои январ-феврالی с. 2021**

(ҷой)

	ҳамагӣ	аз он ҷумла	
		шахсони ҳуқуқӣ дар қорҳона ва ташкилотҳо	шахсони воқеӣ
Вилояти Хатлон	4791	-	4791
ш. Бохтар	209	-	209
н. Қӯшонӣён	61	-	61
н. Вахш	45	-	45
н. Хуросон	0	-	0
н. Дӯстӣ	840	-	840
н. Қубодиён	105	-	105
н. Ҷ. Балхӣ	647	-	647
н. А. Қомӣ	151	-	151
н. Қайхун	240	-	240
н. Панҷ	118	-	118
н. Шахритус	448	-	448
н. Ёвон	377	-	377
н. Н. Хусрав	114	-	114
ш. Леваконт	21	-	21
ш. Қӯлоб	247	-	247
н. Муъминобод	119	-	119
н. Восеъ	168	-	168
н. М. С. А. Ҳамадонӣ	129	-	129
н. Фарҳор	281	-	281
н. Темурмалик	64	-	64
н. Данғара	232	-	232
н. Ховалинг	110	-	110
н. Ш. Шоҳин	0	-	0
н. Балҷувон	15	-	15
ш. Норақ	50	-	50

Дар моҳҳои январ-феврالی с. 2021 ба миқдори 4791 ҷойҳои нави қорӣ таъсис дода шудааст.

Аз 4791 ҷойҳои нави қорӣ таъсис додашуда 2501 доимӣ, 1043 мавсимӣ, муваққатӣ 1247 ҷой мебошад.

**Оиди ҷойҳои кори ҳоли дар шаҳру ноҳияҳои
вилояти Хатлон дар моҳи март соли 2021
(аз рӯи маълумотҳои Агентии шуғли аҳолии вилояти Хатлон)**

	ҳамагӣ	саноат	сохт- мон	кишо- варзӣ	нақ- лиёт ва алоқа	маориф ва фарҳанг	танду- рустӣ	савдо ва хизмат- расонӣ	манзи- лию ком- мунали	дигар соҳаҳо
Ҳамагӣ дар вилоят	2100	164	-	172	20	320	952	5	69	398
ш.Бохтар	81	23	-	-	-	1	10	-	7	40
н.Кӯшониён	102	-	-	-	-	-	66	-	-	36
н.Вахш	160	-	-	-	-	9	118	-	-	33
н.Хуросон	196	-	-	154	-	13	29	-	-	-
н.Дӯстӣ	56	-	-	-	-	15	22	-	-	19
н.Кубодиён	138	-	-	3	5	59	20	-	11	40
н.Ҷ.Балхӣ	49	-	-	-	-	14	18	-	-	17
н.А.Ҷомӣ	46	-	-	-	-	14	21	-	-	11
н.Ҷайхун	97	-	-	-	-	10	65	-	-	22
н.Панҷ	44	-	-	-	-	-	11	-	8	25
н.Шаҳритус	55	7	-	8	-	7	10	-	2	21
н.Ёвон	106	10	-	3	-	25	36	-	5	27
н.Н.Хусрав	80	-	-	-	-	-	46	-	-	34
ш.Леваканд	36	-	-	3	13	1	17	-	-	2
ш.Кӯлоб	100	60	-	-	-	10	19	-	11	-
н.Муъминобод	118	-	-	-	-	5	98	-	-	15
н.Восеъ	118	3	-	-	2	34	68	-	-	11
н.М.С.А.Ҳамадонӣ	55	-	-	-	-	6	42	5	2	-
н.Фарҳор	28	-	-	-	-	7	9	-	2	10
н.Темурмалик	25	-	-	-	-	-	17	-	-	8
н.Данғара	170	-	-	1	-	67	96	-	-	6
н.Ховалинг	37	-	-	-	-	3	33	-	-	1
н.Ш.Шоҳин	58	-	-	-	-	3	47	-	-	8
н.Балҷувон	28	-	-	-	-	13	5	-	-	10
ш.Норак	117	61	-	-	-	4	29	-	21	2

ОИДИ ТАШКИЛ ВА ГУЗАРОНИДАНИ ЯРМАРКАҲОИ ҶОЙҲОИ КОРИИ ХОЛӢ
ВА БО КОРТАЪМИНКУНИИ ШАҲРВАНДОН АЗ РӢИ МАЪЛУМОТҲОИ
АГЕНТИИ ШУҒЛИ АҲОЛИИ ВИЛОЯТИ ХАТЛОН
ДАР МОҲҲОИ ЯНВАР-МАРТИ СОЛИ 2021

	Нақшаи гузаронидани ярмаркаҳо	шумораи ярмаркаҳо		шумораи корхонаҳои иштирок-намуда		ҷойҳои холии корпешниход-шуда		ба ҷои коррохат гирифтаанд		бо кортаъминшуданд	
		Дар 1 моҳ	аз аввали сол	дар 1 моҳ	аз аввали сол	дар 1 моҳ	аз аввали сол	дар 1 моҳ	аз аввали сол	дар 1 моҳ	аз аввали сол
Вилояти Хатлон	302	25	105	250	833	2045	6710	371	1377	321	1183
ш.Бохтар	13	1	5	5	19	50	170	18	73	15	60
н. Кӯшониён	13	1	5	6	19	102	285	15	54	15	54
н.Вахш	12	1	5	10	44	160	607	17	77	13	53
н.Хуросон	12	1	5	7	20	196	591	13	63	12	47
н.Дӯсти	12	1	4	15	50	56	233	18	61	15	50
н.Кубодиён	12	1	4	14	49	136	390	17	64	14	51
н.Ҷ.Балхӣ	12	1	5	5	17	49	264	15	55	13	50
н.А.Ҷомӣ	12	1	5	7	18	46	137	15	61	15	60
н.Ҷайхун	12	1	4	15	54	100	335	20	64	15	52
н.Панҷ	12	1	4	20	48	44	154	18	71	15	54
н.Шаҳритус	12	1	4	7	22	55	198	15	72	15	58
н.Ёвон	12	1	4	11	41	120	381	15	72	12	58
н.Н.Хусрав	12	1	4	13	52	80	175	15	41	13	35
ш.Леваканд	12	1	4	6	19	36	126	15	48	12	33
ш.Кӯлоб	12	1	3	6	18	40	170	10	32	10	30
н.Муъминобод	12	1	4	9	34	118	353	13	43	10	40
н.Восеъ	12	1	4	11	29	118	308	16	49	13	45
н.Ҳамадонӣ	12	1	4	6	22	55	187	10	36	10	36
н.Фархор	12	1	4	8	38	41	182	11	36	11	36
н.Темурмалик	12	1	4	5	21	25	86	15	46	11	46
н.Данғара	12	1	4	14	50	170	523	18	61	15	52
н.Ховалинг	12	1	4	8	33	44	180	12	36	10	34
н.Ш.Шоҳин	12	1	4	7	22	58	159	12	48	12	48
н.Балҷувон	12	1	4	17	38	28	156	18	67	15	58
ш.Норак	12	1	4	18	56	118	360	10	47	10	47

1.4.2. Талабот ва пешниҳод ба қувваи корӣ

Дар моҳи феввали соли 2021 дар ҳадамоти шугли аҳоли 19278 нафар корталаб дар қайд буд, ки нисбат ба ҳамин давраи соли гузашта 3,8 зиёд ва нисбат ба моҳи январ соли 2021-ум 6,2 зиёд аст. Дар моҳи феввали соли 2021-ум 3827 нафар ба ҳадамоти шугли аҳоли барои таъмини кор мурочиат карданд, ки нисбат ба ҳамин давраи соли гузашта 25,1 зиёд ва нисбат ба моҳи январ соли 2021-ум 73,7 зиёд мебошад.

соли 2020	шаҳрвандони қобили меҳнати бекори корталаб дар охири давра дар қайдбуда, нафар		шумораи шаҳрвандони мурочиат кардаи дар қайди ҳадамоти шугли аҳоли барои таъмини кор гузошташуда, нафар		ҳадамоти шугли аҳоли бо кор таъмин кардааст, нафар	
	ҳамагӣ	аз он ҷумла занон	ҳамагӣ	аз он ҷумла занон	ҳамагӣ	аз он ҷумла занон
январ	18673	8668	2844	1340	1077	488
феврал	18573	9019	3059	1653	1236	562
март	19848	10186	6043	2897	2970	1342
семоҳан I	19031	9291	3982	1963	1761	797
апрел	20477	10232	2754	1129	1560	765
май	20678	10038	2039	705	1319	697
июн	21634	10381	5039	2207	3491	1647
нимсолаи I	19981	9754	3630	1655	1942	917
июл	21926	10611	2253	1129	1453	642
август	21484	10560	3394	1789	2641	1306
сентябр	20766	10033	4274	1899	3639	2000
9 моҳ	20451	6503	3522	1639	2154	1050
октябр	20843	9996	2837	1232	2252	1058
ноябр	20586	9699	3229	1129	2896	1198
декабр	18292	8666	2068	829	1608	674
январ-декабр	20315	9841	3319	1495	2179	1032
соли 2021						
январ	18149	8758	2203	1046	1081	535
феврал	19278	9473	3827	1981	1818	729

Шумораи ҷойҳои холии кор, ки корхонаҳо ба ҳадамоти шугли аҳоли мурочиат кардаанд, дар охири моҳи феввали соли 2021 нисбат ба ҳамин давраи соли 2020-ум 21,8 кам шуда 2116 ҷойро ташкил намуд. Шумораи ҷойҳои холии корӣ арзшуда нисбат ба моҳи январ соли 2021-ум 8,6 зиёд шудааст.

Ба як ҷойи холии кории арзшуда 9,1 нафар талабгор буд. (дар моҳи феввали соли 2020-ум 6,9 нафар буд).

	Шумораи аҳолие, ки барои таъмини кор мурочиат карданд, нафар	дар давоми моҳ аз қайд бароварда шуданд, нафар	аз он ҷумла:		теъдоди бекороне, ки ба як ҷои ҳоли кор талабгоранд
			бо кор таъмин карда шуд	бо дигар сабабҳо аз қайд бароварда шуд	
соли 2020					
январ	2844	2403	1077	1326	6,9
феврал	3059	2492	1236	1256	6,9
март	6043	3750	2970	780	7,1
апрел	2754	1821	1560	261	6,6
май	2039	1633	1319	314	7,1
июн	5039	3740	3491	249	7,9
июл	2253	1637	1453	184	7,6
август	3394	3389	2641	748	7,9
сентябр	4274	4508	3639	869	7,9
октябр	2837	2447	2252	195	7,9
ноябр	3229	3293	2896	397	9,2
декабр	2068	4187	1608	2579	8,8
соли 2021					
январ	2203	1919	1081	838	9,3
феврал	3827	2174	1818	356	9,1

1.4.3. БЕКОРӢ

БЕКРОНИ РАСМӢ БА ҚАЙД ГИРИФТАШУДА

Шумораи бекорони дар хадамоти шуғли аҳолии хадамоти меҳнат ва ҳифзи иҷтимоии аҳолии вилояти Хатлон расмӣ ба қайд гирифташуда то охири моҳи феврале соли 2021-ум 15631 нафарро ташкил карда, нисбат ба моҳи феврале соли 2020-ум 7,1 зиёд шудааст.

Аз ҷумлаи бекорони ба қайд гирифташуда занон 0,4 зиёд шуда 7119 нафарро ташкил медиҳанд. Сатҳи бекорони расмӣ ба қайд гирифташуда 1,7 и шумораи қувваҳои кориро ташкил кардааст.

	Шумораи бекорони расмӣ эътирофшуда дар охири моҳ, нафар	аз он ҷумла		сокинони деҳот, нафар		аз рӯи бекорӣ қуммақпули таъин карда шудааст, нафар
		занон	аҷҳоси 15-29 сола	ҳамагӣ	занон	
соли 2020						
январ	14746	6701	9789	10613	4532	290
феврал	14599	7092	9029	10391	4829	107
март	15696	8100	9233	11643	6072	454
апрел	16157	8090	9879	11505	5739	235
май	16324	7903	10041	11598	5540	383
июн	16450	7868	10072	11306	5105	465
июл	16704	8094	10326	11619	5346	198
август	16315	7983	10333	11315	5331	596
сентябр	15978	7512	10360	11282	5057	655
октябр	16074	7510	10680	11580	4226	189
ноябр	15842	7228	11251	12074	5120	567
декабр	14978	6518	10089	11527	4608	426
соли 2021						
январ	14633	6512	9760	11550	4796	164
феврал	15631	7119	10373	12130	5316	17

Дар тадбирҳои қабулшуда ҳимояи иҷтимоии бекорони ба қайд гирифташуда ва баланд бардоштани қобилияти рақобати онҳо дар бозори меҳнат ба назар гирифта шудааст: тайёрии касбӣ, таълим ва тақмили ихтисос, ташкили ҷойҳои кори ҷамъиятии музднок.

Тадбирҳои оид ба кӯмаки иҷтимоии бекорони расмӣ ба қайд гирифташуда

	дар охири моҳи феврари с.2020			дар охири моҳи феврари с.2021		
	ҳамагӣ, нафар	аз он ҷумла занон	ашхоси 15-29 сола	ҳамагӣ, нафар	аз он ҷумла занон	ашхоси 15-29 сола
Шумораи бекорони расмӣ ба қайд гирифташуда дар охири моҳ	14599	7092	9029	15631	7119	10373
аз он ҷумла:						
- кӯмак таъин карда шудааст	6851	141	х	7355	99	х
- ба тайёрии касбӣ фиристода шудааст	1104	922	х	1351	947	х
- аз шумораи таълими касбӣ гузашта ҳамагӣ бо кор таъмин карда шуданд	0	0	х	0	0	х
Ба корҳои ҷамъиятии музднок ҷалб карда шудаанд	83	39	х	237	91	х

1.5. САТҲИ ФОНДИ МУЗДИ МЕХНАТ ВА МУЗДИ КОР
1.5.1. ФОНДИ МУЗДИ МЕХНАТИ ВИЛОЯТИ ХАТЛОН

	Фонди музди меҳнати ҳармоҳаи пардохтшудаи кор			
	январ- феврари с.2020 ҳазор сомонӣ	январ- феврари с.2021 ҳазор сомонӣ	феврари с. 2021 ҳазор сомонӣ	январ-феврари с.2021 нисбат ба январ-феврари с.2020 ба ҳисоби фоиз
Ҳамагӣ аз рӯи намудҳои фаъолияти иқтисодӣ	335660,5	387707,3	197240,8	115,5
аз он ҷумла				
Дар баҳши воқеӣ	75838,0	81753,0	42590,4	107,8
Кишоварзӣ, хоҷагии чангал ва моҳипарварӣ	9644,7	10338,6	5363,7	107,2
Истихроҷи канданиҳои фойданок	4971,6	6170,5	3364,8	124,1
Саноати коркард	23694,8	22548,7	11368,0	95,2
Таъмини нерӯи барқ, газ, буғ ва хуноқунӣ ҳаво	20131,8	23284,3	12541,4	115,7
Таъминоти об, тозакунии, коркарди партовҳо ва дастрасии коркарди дуҷумдараҷа	4195,6	5132,5	2529,5	122,3
Соҳтмон	13199,5	14278,4	7423,0	108,2
Баҳши хизматрасонӣ	259822,5	305954,3	154650,4	117,8
Савдои яқлӯхт ва чакана, таъмири нақлиёти автомобилӣ ва мототсикл	5424,5	6132,4	3091,7	113,1
Нақлиёт ва хоҷагии анбор	2806,0	2183,3	1101,41	77,8
Меҳмонхонаҳо ва тарабхонаҳо	370,6	497,8	260,5	134,3
Иттилоот ва алоқа	2163,4	2451,8	1219,6	113,3
Фаъолияти молиявӣ ва сугурта	17967,2	19150,7	10021,0	106,6
Амалиёт бо амволи ғайриманқул	2331,0	2465,3	1268,8	105,8
Фаъолияти касбӣ, илмӣ ва техникӣ	4553,3	6308,6	3258,3	138,6
Фаъолияти идоракунии ва ёрирасон	2292,0	461,5	239,8	20,1
Идоракунии давлатӣ, муҳофизат таъмини амният ва сугуртаи иҷтимоӣ	18269,8	23714,5	12043,4	129,8
Маориф	142358,1	170342,5	85926,3	119,7
Тандурустӣ ва хизматрасониҳои иҷтимоӣ ба аҳоли	54041,6	63418,0	31488,0	117,4
Фаъолият дар соҳаи санъат, ташкили чорабиниҳои ҳушдиқунанда ва истироҳат	2618,4	3914,7	2011,2	149,5
Дигар хизматрасониҳо	4626,6	4913,2	2720,4	106,2
Фаъолияти ташкилотҳо ва намоёндагҳои хориҷӣ	-	-	-	-

**Фонди музди меҳнат дар шаҳру ноҳияҳои вилояти Хатлон
дар моҳҳои январ-февралӣ солҳои 2020-2021**

	фонди музди меҳнати ҳармоҳаи пардохтшудаи кор			
	январ-февралӣ с.2020 ҳазор сомонӣ	январ-февралӣ с.2021 ҳазор сомонӣ	февралӣ с.2021, ҳазор сомонӣ	январ-февралӣ с.2021 нисбат ба январ-февралӣ с.2020 ба ҳисоби фоиз
Вилояти Хатлон	335660,5	387707,3	197240,8	115,5
ш.Бохтар	35408,1	42924,4	21872,9	121,2
н.Кӯшонӣён	15741,6	17647,0	9030,5	112,1
н.Вахш	11879,9	13835,2	7041,5	116,5
н.Хурӯсон	8264,7	10440,2	5384,5	126,3
н.Дӯстӣ	8100,8	9637,3	5047,3	119,0
н.Кубодӣён	10502,4	12599,3	6466,9	120,0
н.Ҷ.Балхӣ	14574,2	16665,0	8582,6	114,3
н.А.Ҷомӣ	10135,6	12212,2	6284,1	120,5
н.Ҷайхун	10067,2	11627,3	5952,7	115,5
н.Панҷ	8624,5	10036,5	5103,0	116,4
н.Шаҳритус	10406,7	11939,1	5931,4	114,7
н.Ёвон	25523,1	27893,9	13970,6	109,3
н.Н.Хусрав	3060,2	3496,5	1802,5	114,3
ш.Леваконт	9079,2	9790,7	5099,4	107,8
ш.Кӯлоб	34661,8	40332,3	20779,7	116,4
н.Муъминобод	7004,6	8298,3	4166,7	118,5
н.Восеъ	14686,7	17063,5	8648,1	116,2
н.М.С.А.Ҷамадонӣ	8907,9	10228,5	5149,7	114,8
н.Фархор	11866,5	14025,3	7022,2	118,2
н.Темурмалик	6478,9	7808,0	4063,6	120,5
н.Данғара	28163,4	32465,6	16381,8	115,3
н.Ховалинг	8991,9	10928,8	5730,0	121,5
н.Ш.Шоҳин	6070,7	7183,6	3699,0	118,3
н.Балҷувон	3850,6	4209,6	2152,5	109,3
ш.Норак	23609,3	24419,2	11877,6	103,4

1.5.2. ҲАҚҚИ МЕХНАТ

Музди миёнаи ҳармоҳаи номиналии кор, ки ба кормандони кироҷор пардохта шуд, дар моҳҳои январ-феврари соли 2021-ум ба андозаи 1115,43 сомонӣ буда нисбат ба моҳҳои январ-феврари соли 2020-ум 10,7 фоиз ва нисбат ба моҳи январ соли 2021-ум 0,8 фоиз зиёд шудааст.

Музди ҳадди аққал дар вилояти Хатлон 400 сомони ро ташкил медиҳад.

ФАРҚИЯТИ МУЗДИ КОР

Музди меҳнати камтарин дар моҳҳои январ-феврари соли 2021-ум дар бахши воқеии намудҳои фаъолияти иқтисодӣ кормандони соҳаи кишоварзӣ, хоҷагии чангал ва моҳипарварӣ- 595,68 сомони ро ташкил дод. Музди меҳнати баланд дар бахши воқеии намудҳои фаъолияти иқтисодӣ дар соҳаи таъмини нерӯи барқ, газ, буғ ва хунуккунии ҳаво- 2886,01 сомонӣ, дар соҳаи истихроҷи канданиҳои фойданок- 1971,41 сомонӣ, дар соҳаи сохтмон- 1686,96 сомонӣ, дар соҳаи саноати коркард- 1528,73 сомонӣ шуд.

Умуман дар шаклҳои моликияти бахши воқеии намудҳои фаъолияти иқтисодӣ музди миёнаи ҳармоҳаи меҳнат дар моҳҳои январ-феврари соли 2021-ум 1411,97 сомони ро ташкил дода, нисбат ба моҳҳои январ-феврари соли 2020-ум 5,5 фоиз зиёд шудааст.

Дар бахши хизматрасонии намудҳои фаъолияти иқтисодӣ музди меҳнати аз ҳама баланд дар кормандони фаъолияти молиявӣ ва суғурта- 2632,04 сомонӣ ба қайд гирифта шудааст.

Умуман музди миёнаи ҳармоҳаи меҳнати кормандони бахши хизматрасонии намудҳои фаъолияти иқтисодӣ дар моҳҳои январ-феврари соли 2021-ум 1056,16 сомони ро ташкил дода нисбат ба моҳҳои январ-феврари соли 2020-ум 12,3 фоиз зиёд шудааст.

**Музди миёнаи меҳнати ҳармоҳаи кормандони кироияи намудҳои
фаъолияти иқтисодии вилояти Хатлон дар
моҳҳои январ-феврари соли 2020-2021 ҳисоб карда шудааст**

	музди миёнаи ҳармоҳаи ҳисобкардашудаи кор			январ- феврари с.2021 бо фоиз нисбат ба январ- феврари с.2020	таносуб нисбат ба сатҳи музди миёнаи умуми вилояти кор, дар моҳҳои январ-феврари с.2021 ба ҳисоби фоиз
	январ- феврари с.2020 сомонӣ	январ- феврари с.2021 сомонӣ	феврари с.2021 сомонӣ		
Ҳамагӣ аз рӯи намудҳои фаъолияти иқтисодӣ аз он ҷумла	1007,92	1115,43	1136,36	110,7	X
Дар баҳши воқеӣ	1338,66	1411,97	1476,07	105,5	126,6
Кишоварзӣ, хоҷагии чангал ва моҳипарварӣ	554,74	595,68	611,25	107,4	53,4
Истихроҷи қанданиҳои фонданок	1943,55	1971,41	2088,64	101,4	176,7
Саноати коркард	1680,72	1528,73	1594,84	91,0	137,1
Таъмини нерӯи барқ, газ, бӯғ ва хунуккунии ҳаво	2291,87	2886,01	3087,49	125,9	2,6 бар
Таъминоти об, тозакунии, коркарди партовҳо ва дастрасии коркарди дуҷумдараҷа	802,22	837,00	840,64	104,3	75,0
Соҳтмон	1535,54	1686,96	1738,81	109,9	151,2
Баҳши хизматрасонӣ	940,12	1056,16	1068,63	112,3	94,7
Савдои яқлук ва чакана, таъмири нақлиёти автомобилӣ ва мотосикл	770,53	856,72	871,64	111,2	76,8
Нақлиёт ва хоҷагии анбор	944,78	949,26	953,59	100,5	85,1
Меҳмонхонаҳо ва тарабхонаҳо	556,46	689,47	731,74	123,9	61,8
Иттилоот ва алоқа	911,29	1006,49	1002,96	110,4	90,2
Фаъолияти молиявӣ ва суғурта	2174,15	2632,04	2759,09	121,1	2,4 бар
Амалиёт бо амволи ғайриманқул	1144,89	1087,95	1123,83	95,0	97,5
Фаъолияти касбӣ, илмӣ ва техникӣ	938,05	971,15	1003,17	95,0	34,4
Фаъолияти идоракунии ва ёрирасон	921,22	870,75	881,62	94,5	78,1
Идоракунии давлатӣ, муҳофизат таъмини амният ва суғуртаи ичтимоӣ	874,99	1024,12	1045,39	117,0	91,8
Маориф	937,53	1063,58	1073,89	113,4	95,4
Тандурустӣ ва хизматрасониҳои ичтимоӣ ба аҳоли	810,41	904,76	897,89	111,6	81,1
Фаъолият дар соҳаи санъат, ташкили чорабиниҳои хушдиқунанда ва истироҳат	842,47	1020,52	1044,24	121,1	91,5
Дигар хизматрасониҳо	1462,26	1508,97	1664,87	103,2	135,3
Фаъолияти ташкилотҳо ва намоёндагӣҳои хоричӣ	-	-	-	-	-

**Музди миёнаи хармоҳаи ҳисобшудаи меҳнати кормандони кироя
дар шаҳру ноҳияҳои вилояти Хатлон
дар моҳҳои январ-феврари солҳои 2020-2021**

	музди миёнаи хармоҳаи ҳисобкардашудаи кор				таносуб нисбат ба сатҳи музди миёнаи умуми вилояти кор, дар моҳҳои январ-феврари с.2021 ба ҳисоби фоиз
	январ- феврари с.2020 сомони	январ- феврари с.2021 сомони	феврари с.2021 сомони	январ-феврари с.2021 бо фоиз нисбат ба январ-феврари с.2020	
Вилояти Хатлон, ҳамагӣ	1007,92	1115,43	1136,36	110,7	X
ш. Бохтар	1220,80	1404,40	1425,36	115,0	125,9
н. Кушониён	923,59	1025,75	1027,69	111,1	92,0
н. Вахш	847,11	953,49	974,74	112,6	85,5
н. Хуросон	827,47	959,57	984,37	116,0	86,0
н. Дӯстӣ	868,44	994,97	1037,69	114,6	89,2
н. Қубодиён	899,33	1040,92	1072,10	115,7	93,3
н. Ҷ. Балхӣ	830,82	918,69	944,60	110,6	82,4
н. А. Ҷомӣ	903,99	1013,80	1051,73	112,1	90,9
н. Ҷайхун	952,98	1066,14	1089,04	111,9	95,6
н. Панҷ	798,27	920,44	932,89	115,3	82,5
н. Шахритус	907,30	996,25	1008,06	109,8	89,3
н. Ёвон	1219,92	1286,62	1293,81	105,5	115,3
н. Н. Хусрав	789,53	901,64	927,21	114,2	80,8
ш. Леваконт	1068,39	1094,67	1140,30	102,5	98,1
ш. Кӯлоб	1038,83	1157,51	1197,33	111,4	103,8
н. Мӯминобод	762,86	861,90	869,15	113,0	77,3
н. Восеъ	821,95	905,61	919,23	110,2	81,2
н. М. С. А. Ҷамадонӣ	797,48	884,36	891,26	110,9	79,3
н. Фархор	774,17	866,19	872,76	111,9	77,7
н. Темурмалик	925,56	1082,04	1133,82	116,9	97,0
н. Данғара	1419,96	1521,06	1536,18	107,1	136,4
н. Ховалинг	1243,69	1366,79	1420,78	109,9	122,5
н. Ш. Шохин	745,24	836,08	859,43	112,2	75,0
н. Балҷувон	844,81	896,05	917,52	106,1	80,3
ш. Норақ	1763,47	1844,63	1843,49	104,6	165,4

1.5.3. ҚАРЗДОРӢ АЗ ПАРДОХТИ МУЗДИ МЕХНАТ

Маблағи умумии қарздорӣ аз пардохти музди меҳнат бо назардошти солҳои гузашта то 1-уми марти соли 2021-ум 11218,1 ҳазор сомонӣ, аз ҷумла дар соли 2021-ум 774,8 ҳазор сомонӣ ё 6,9 фоизи маблағи умумии қарздориро ташкил додааст.

Дараҷаи қарздорӣ муҳлаташ гузашта аз пардохти музди меҳнат

	маблағи умумии қарздорӣ аз пардохти музди меҳнат бо назардошти солҳои гузашта, дар охири моҳ ҳазор сомонӣ,	дар соли ҳисоботӣ, ҳазор сомонӣ	дар соли ҳисоботӣ, ба ҳисоби фоиз нисбат ба маблағи умумии қарздорӣ
соли 2020			
январ	6788,7	3266,0	48,1
феврал	7254,7	1176,3	16,2
март	7519,7	2114,6	28,1
апрел	7946,3	2554,3	32,1
май	8560,4	2334,1	27,3
июн	9213,8	3016,1	32,7
июл	8933,4	2827,1	31,6
август	10717,3	4622,0	43,1
сентябр	9918,6	3823,2	38,5
октябр	10309,2	4526,6	43,9
ноябр	12200,8	6429,9	52,7
декабр	10212,8	4518,4	44,2
соли 2021			
январ	10806,6	-	-
феврал	11218,1	774,8	6,9

То 1-уми марти соли 2021 нисбат ба маълумоти то 1-уми феввали соли 2021 қарздорӣ ба маблағи 411,5 ҳазор сомонӣ ё 3,8 фоиз зиёд шудааст.

Қарздорӣ аз пардохти музди меҳнат то 1-уми марти соли 2021 дар соҳаҳои бахши воқеии намудҳои фаъолияти иқтисодӣ 387,0 ҳазор сомонӣ (3,7 фоиз) зиёд шуда 10966,8 ҳазор сомониро ташкил кард.

Зиёдшавии қарздорӣ аз пардохти музди меҳнат дар намуди фаъолияти бахши воқеӣ дар соҳаи саноати коркард ба қайд гирифта шудааст.

Дар бахши хизматрасонии намудҳои фаъолияти иқтисодӣ қарздорӣ аз пардохти музди меҳнат то 1-уми марти соли 2021-ум ба маблағи 24,5 ҳазор сомонӣ (10,8 фоиз) зиёд шуда 251,3 ҳазор сомониро ташкил кард.

Зиёдшавии қарздорӣ аз пардохти музди меҳнат асосан дар соҳаи дигар иттилоот ва алоқа ба қайд гирифта шудааст.

Қарздорӣ аз пардохти музди меҳнат

	то 1-уми марти с.2021, ҳазор сомони		то 1 марти с.2021	Таносуби қарздорӣ дар с.2021
	бо назардошти қарздории солҳои гузашта	дар соли ҳисоботӣ	ба ҳисоби фоиз нисбат ба 1 феввали с.2021	нисбат ба қарздорӣ бо назардошти солҳои гузашта, ба ҳисоби фоиз
Ҳамагӣ аз рӯи намудҳои фаъолияти иқтисодӣ	11218,1	774,8	103,8	6,9
аз он ҷумла				
Дар баҳши воқеӣ	10966,8	745,1	103,7	6,8
Кишоварзӣ, хоҷагии ҷангал ва моҳипарварӣ	89,2	-	51,5	-
Истихроҷи қанданиҳои фонданок	-	-	-	-
Саноати коркард	10049,0	489,6	101,0	4,9
Таъмини нерӯи барқ, газ, буғ ва ҳунуккунии ҳаво	153,0	-	97,0	-
Таъминоти об, тозакунии, коркарди партовҳо ва дастрасии коркарди дуҷумдараҷа	562,2	142,1	188,3	25,3
Соҳтмон	113,4	113,4	-	100,0
Баҳши хизматрасонӣ	251,3	30	110,8	11,9
Савдои яқлухт ва ҷакана, таъмири нақлиёти автомобилӣ ва мототсикл	-	-	-	-
Нақлиёт ва хоҷагии анбор	-	-	-	-
Меҳмонхонаҳо ва тарабхонаҳо	-	-	-	-
Иттилоот ва алоқа	229,5	26,1	110,0	11,4
Фаъолияти молиявӣ ва суғурта	2,2	2,2	-	100,0
Амалиёт бо амволи ғайриманқул	-	-	-	-
Фаъолияти касбӣ, илмӣ ва техникаӣ	-	-	-	-
Фаъолияти идоракунии ва ёрирасон	-	-	-	-
Идоракунии давлатӣ, мудофия таъмини амният ва суғуртаи иҷтимоӣ	19,6	1,4	107,7	7,1
Маориф	-	-	-	-
Тандурустӣ ва хизматрасониҳои иҷтимоӣ ба аҳоли	-	-	-	-
Фаъолият дар соҳаи санъат, ташкили ҷорабиниҳои хушдиққунанда ва истироҳат	-	-	-	-
Дигар хизматрасониҳо	-	-	-	-
Фаъолияти ташкилотҳо ва намоёндагиҳои хориҷӣ	-	-	-	-

Фарқияти қарздорӣ аз пардохти музди меҳнат
дар шаҳру ноҳияҳои вилояти Хатлон

	то 1 марти с.2021, ҳазор сомонӣ		қарздори бо назардошти солҳои гузашта ба 1 марти с.2020 ҳаз.сомонӣ	с.2021 ба ҳисоби физ нисбат ба с.2020	то 1 марти с.2021 ба ҳисоби физ нисбат ба 1 феввали с.2021		таносуби қарздорӣ дар с.2021 нисбат ба қарздорӣ бо назардошти солҳои гузашта ба ҳисоби физ
	бо назардошти қарздорини солҳои гузашта	дар соли ҳисобот			то 1 марти с.2021 ба ҳисоби физ нисбат ба с.2020	то 1 марти с.2021 ба ҳисоби физ нисбат ба 1 феввали с.2021	
Вилояти Хатлон-ҳамагӣ	11218,1	774,8	7254,7	154,6	103,8	6,9	
ш.Бохтар	204,4	1,0	167,0	122,4	97,8	0,5	
н.Кушониён	-	-	-	-	-	-	
н.Вахш	-	-	15,5	-	-	-	
н.Хуросон	-	-	44,4	-	-	-	
н.Дусти	-	-	32,4	-	-	-	
н.Кубодиён	-	-	-	-	-	-	
н.Ҷ.Балхӣ	-	-	-	-	-	-	
н.А.Ҷомӣ	-	-	-	-	-	-	
н.Чайхун	-	-	-	-	-	-	
н.Панҷ	-	-	-	-	-	-	
н.Шахритус	-	-	-	-	-	-	
н.Ёвон	4062,5	423,2	2044,0	198,8	100,8	10,4	
н.Н.Хусрав	-	-	-	-	-	-	
ш.Леваканг	5986,5	66,4	4084,2	146,6	101,1	1,1	
ш.Кӯлоб	272,2	47,4	189,0	144,0	3,4 бар	17,4	
н.Муъминобод	5,7	4,0	16,3	35,0	3,4 бар	70,2	
н.Восеъ	3,9	3,9	-	-	-	100,0	
н.М.С.А.Ҳамадонӣ	16,5	4,2	8,3	198,8	134,1	25,5	
н.Фархор	185,5	25,5	366,8	50,6	99,9	13,7	
н.Темурмалик	33,0	2,1	53,2	62,0	106,8	6,4	
н.Данғара	119,0	119,0	36,2	3,3 бар	-	100,0	
н.Ховалинг	-	-	-	-	-	-	
н.Ш.Шоҳин	10,1	3,4	2,9	3,5 бар	148,5	33,7	
н.Балҷувон	15,1	0,8	-	-	100,0	5,3	
ш.Норак	303,7	73,8	194,5	156,1	132,0	24,3	

3. МОЛИЯ

3.1. НИШОНДИҲАНДАҲОИ БУЌЕТ

Мувофиқи маълумоти Сарраёсати молияи вилояти Хатлон дар моҳҳои январ-марти соли 2021 даромади буҷети вилоят нисбат ба моҳҳои январ-марти соли 2020-ум 84224,6 ҳазор сомонӣ зиёд шуда 508631,6 ҳазор сомониро ташкил кардааст.

Дар моҳҳои январ-марти соли 2021 нақшаи аниқшуда 101,3 фоиз иҷро шуд.

Андоз аз даромад дар моҳҳои январ-марти соли 2021-ум 110858,2 ҳазор сомониро ташкил дод, ки ин нисбат ба моҳҳои январ-марти соли 2020-ум 20215,9 ҳазор сомонӣ зиёд шудааст. Ҳиссаи андози даромад аз шахсони воқеӣ дар ҳаҷми умумии даромади буҷети вилоят дар ин давра 21,8 фоизро ташкил дода нисбат ба нақшаи аниқшуда 95,9 фоизро ташкил медиҳад.

Андоз аз амволи ғайриманқул, шахсони воқеӣ дар моҳҳои январ-марти соли 2021-ум 28312,7 ҳазор сомониро ташкил дод, ки нисбат ба моҳҳои январ-марти соли 2020-ум 3234,4 ҳазор сомонӣ зиёд шудааст. Ҳиссаи андоз аз амволи ғайриманқул, шахсони воқеӣ дар ҳаҷми умумии даромади буҷети вилоят дар ин давра 5,6 фоизро ташкил дода нисбат ба нақшаи аниқшуда 120,3 фоизро ташкил дод.

Инчунин андоз аз воситаҳои нақлиёт дар моҳҳои январ-марти соли 2021-ум 12968,0 ҳазор сомониро ташкил дод, ки нисбат ба моҳҳои январ-марти соли 2020-ум 143,2 ҳазор сомонӣ кам шудааст. Ҳиссаи андоз аз воситаҳои нақлиёт дар ҳаҷми умумии даромади буҷети вилоят дар ин давра 2,5 фоизро ташкил медиҳад.

Иҷрои даромади буҷети маҳаллӣ дар моҳҳои январ-марти соли 2021

	(ҳазор сомонӣ)			
	нақшаи аниқшуда дар моҳҳои январ-марти с.2021	ҳамагӣ иҷро шуд дар моҳҳои январ-марти с.2021	фоизи иҷро	ба ҳисоби фоиз нисбат ба чамъбаст
Даромадҳо- ҳамагӣ	502278,4	508631,6	101,3	100,0
Андоз аз даромад	115602,3	110858,2	95,9	21,8
Андоз аз фоида	46069,2	58967,1	128,0	11,6
Андоз аз молу мулки ғайри манқул,	23543,6	28312,7	120,3	5,6
Андоз аз арзиши иловашуда	77927,3	74215,4	95,2	14,6
Андоз аз истифодабарандагони роҳҳои автомобилгард	16077,7	16078,5	100,0	3,2
Андоз аз низоми содакардашуда	40607,2	40636,7	100,1	8,0
Аксизҳо	137,0	136,8	99,9	-
Андоз аз воситаҳои нақлиёт	12095,8	12968,0	107,2	2,5
Андоз барои захираҳои табиӣ	3558,3	5499,5	154,6	1,1
Бочи давлатӣ	5058,7	5723,7	113,1	1,1
Пардохтҳои дигари маҳаллӣ	3411,8	4900,2	143,6	1,0

**Иҷрои даромади бучети маҳаллӣ
дар моҳҳои январ-марти соли 2021**

(ҳазор сомонӣ)

	нақшаи аниқшуда дар моҳҳои январ- март с.2021	ҳамагӣ иҷро шуд дар моҳҳои январ- март с.2021	фоизи иҷро	ба ҳисоби фоиз нисбат ба чамъбаст
Маблағҳои равонашуда аз бақияи озод барои пушонидани харочотҳо	9271,8	9271,8	100,0	1,8
Маблағҳои мақсаднок	141063,0	141063,0	100,0	27,7
Ҳисоббаробаркуни бо ноҳияҳо	-	-	-	-
Маблағҳои гирифташуда бо роҳи ҳисоббаробаркуни аз буч.ҷумҳурӣ	-	-	-	-
Маблағҳои мақсаднок аз бучети вилоят	-	-	-	-
Барзиёдии харочот бар даромад	7854,7	-	-	-

**Иҷрои харочоти бучети маҳаллӣ
дар моҳҳои январ-марти соли 2021**

(ҳазор сомонӣ)

	нақшаи аниқшуда дар моҳҳои январ- март с.2021	ҳамагӣ иҷро шуд дар моҳҳои январ- март с.2021	фоизи иҷро	ба ҳисоби фоиз нисбат ба чамъбаст
Харочот-ҳамагӣ	486244,0	468147,8	96,3	100
идораҳои роҳбарикунанда, мудофиа, мақомоти ҳифзи ҳуқуқ	30333,1	27407,1	90,4	5,8
Маориф	288978,7	281384,3	97,4	60,1
Тандурустӣ	128812,1	124633,3	96,8	26,6
ҳифзи иҷтимоӣ	3341,2	2895,7	86,7	0,6
ҳочагии коммунали	9838,6	9151,2	93,0	2,0
Фарҳанг	15992,3	14821,8	92,7	3,2
ҳочагии қишлоқ	2032,1	1603,9	78,9	0,3
нақлиёт ва коммуникатсия	1312,3	1211,4	92,3	0,3
Соҳтмон	3377,5	3300,0	97,7	0,7
дигар харочот	2226,1	1739,1	78,1	0,4
Маблағҳои равонашуда ба бучети ҷумҳурӣ аз рӯи ҳисоббаробаркуниҳо	-	-	-	-

**Иҷрои даромади бучети маҳаллӣ
дар моҳҳои январ-марти соли 2021**

(ҳазор сомонӣ)

	чамъи даромадҳо (бе маблағҳои мақсаднок, равона аз бақияи озод, маблағҳо бо роҳи ҳисоббаробаркунӣ)			ҳамагӣ, даромадҳо		
	нақша	иҷроиш	фоиз	нақша	иҷроиш	фоиз
Вилояти Хатлон	344088,8	358296,7	104,1	502278,4	508631,6	101,3
ш.Бохтар	24303,3	24399,2	100,4	24310,7	24406,7	100,4
н.Кӯшониён	11768,2	11848,9	100,7	24989,2	24900,5	99,6
н.Вахш	10218,0	10276,8	100,6	21164,4	21039,9	99,4
н.Хуросон	6390,0	6442,6	100,8	16994,6	16794,7	98,8
н.Дӯстӣ	8887,2	8730,5	98,2	13705,3	13500,5	98,5
н.Кубодиён	10074,0	9799,2	97,3	18904,3	18405,8	97,4
н.Ҷ.Балхӣ	14081,8	14235,3	101,1	23172,0	23324,7	100,7
н. А.Ҷомӣ	8910,3	8912,4	100,0	18483,3	18394,0	99,5
н.Чайхун	9661,9	9668,6	100,1	17071,3	17078,0	100,0
н.Панҷ	8389,2	7947,1	94,7	15356,4	14914,3	97,1
н.Шахритус	10315,0	10339,4	100,2	15670,6	15695,0	100,2
н.Ёвон	28752,7	33596,9	116,8	31119,1	33596,9	108,0
н.Н.Хусрав	2597,8	2724,4	104,9	6327,2	6315,2	99,8
ш.Леваканд	8605,9	9672,6	112,4	8620,7	9672,6	112,2
ш.Кӯлоб	22355,7	23370,0	104,5	35604,6	34771,4	97,7
н.Муъминобод	3430,0	3728,3	108,7	14637,2	14568,0	99,5
н.Восеъ	10384,7	10529,9	101,4	28629,0	28706,0	100,3
н.М.С.А.Ҷамадонӣ	7253,0	7470,2	103,0	16983,9	16802,4	98,9
н.Фархор	8788,1	9318,8	106,0	20486,4	20100,2	98,1
н.Темурмалик	3668,7	4447,2	121,2	11293,6	11159,9	98,8
н.Данғара	28382,1	28774,0	101,4	30804,8	31196,7	101,3
н.Ховалинг	5991,1	6913,8	115,4	10176,5	10637,8	104,5
н.Ш. Шохин	2560,2	2735,2	106,8	12525,0	12462,3	99,5
н.Балҷувон	2826,5	3053,0	108,0	7469,2	7646,4	102,4
ш.Норак	13789,9	21614,6	156,7	13831,3	21655,9	156,6
Идораҳои вилояти	71703,5	67747,8	94,5	43947,8	40885,8	93,0

**Иҷрои харочоти буҷети маҳаллӣ
дар моҳҳои январ-марти соли 2021**

(ҳазор сомонӣ)

	нақша	иҷроиш	фоиз
Вилояти Хатлон	486244,0	468147,8	96,3
ш.Бохтар	23110,7	22174,5	95,9
н.Кӯшониён	24989,2	23419,7	93,7
н.Вахш	21164,4	19664,8	92,9
н.Хуросон	16994,6	16351,4	96,2
н.Дӯсти	13705,3	13331,5	97,3
н.Кубодиён	18904,3	17798,1	94,1
н.Ҷ.Балхӣ	23172,0	22549,9	97,3
н. А. Ҷомӣ	18483,3	17540,5	94,9
н. Ҷайхун	16071,3	15426,8	96,0
н.Панҷ	15356,4	14308,9	93,2
н.Шаҳритус	15670,6	15163,2	96,8
н.Ёвон	31119,1	30959,0	99,5
н.Н.Хусрав	6327,2	6218,2	98,3
ш.Леваконт	8620,7	8580,4	99,5
ш.Кӯлоб	35604,6	34718,6	97,5
н.Муъминобод	14637,2	14361,4	98,1
н.Восеъ	25486,1	24379,5	95,7
н.М.С.А.Ҷамадонӣ	16983,9	16528,0	97,3
н.Фархор	20486,4	19945,6	97,4
н.Темурмалик	11293,6	11105,1	98,3
н.Данғара	27882,1	26987,6	96,8
н.Ховалинг	10176,5	9944,4	97,7
н.Ш. Шохин	12525,0	11799,5	94,2
н.Балҷувон	7469,2	7031,4	94,1
ш.Норак	12541,3	12161,7	97,0
Идораҳои вилоятӣ	37469,0	35698,1	95,3

3.1.1. НИШОНДИҲАНДАҶОИ АСОСИИ НИЗОМИ ПУЛУ ҚАРЗ

Аз рӯи маълумотҳои шуъбаи вилоятии Бонки миллии Тоҷикистон дар шаҳри Бохтар то 1-уми марти соли 2021-ум сармои қарзии бонкҳо аз рӯи соҳаҳои асосии иқтисодиёт 1412304,7 ҳазор сомониро ташкил додааст.

Маблағгузори қарзии бонкҳои дараҷаи дуюм то 1 марти соли 2021

		(ҳазор сомонӣ)	
		маблағи умумӣ	ба ҳисоби фоиз нисбат ба ҷамъбаст
1.	Ҳамаи маблағгузориҳои қарзӣ	1412304,7	100,0
	Маблағгузориҳои қарзӣ		
1.1.	бо пули милли	1265892,0	89,63
1.1.1.	Қарзи кӯтоҳмуддат	1265892,0	89,63
1.1.2.	Қарзи дарозмуддат	-	-
	Маблағгузориҳои қарзӣ бо		
1.2.	асъори хориҷӣ	146412,7	10,37
1.2.1	Қарзи кӯтоҳмуддат	146412,7	10,37
1.2.2.	Қарзи дарозмуддат		

Маблағгузори қарзии бонкҳо то 1 марти соли 2021

		(ҳазор сомонӣ)	
		маблағи умумӣ	ба ҳисоби фоиз нисбат ба ҷамъбаст
Ҳамагӣ		1412304,7	100
аз он ҷумла:			
Қарзҳои муҳлаташон гузашта		132227,8	9,36
Тижоратӣ		49673,6	3,52
Кишоварзӣ		97259,0	6,89
Давлатӣ		-	-
Шахсони хусусӣ		786482,6	55,69
Қарзҳои тамдидшуда		59728,6	4,23
Дигар қарзҳо		286933,1	20,31

**Маблағгузори қарзии банкҳои дараҷаи дуум
то 1 марти соли 2021**

(ҳазор сомонӣ)

	маблағгузориҳои қарзӣ бо пули милли	маблағгузориҳои қарзӣ бо асъори хориҷӣ
	кӯтоҳмуддат	кӯтоҳмуддат
Ҳамагӣ	1265892,0	146412,7
аз он ҷумла ба:		
-муассисаҳои хусусии тижоратӣ	21331,3	28342,3
-муассисаҳои давлатӣ	-	-
-муассисаҳои соҳаи кишоварзӣ	96486,4	772,6
-ашхоси хусусӣ	779803,6	6679,0
-қарзҳои тамдидшуда	31899,0	27829,5
-қарзҳои муҳлаташон гузашта	69675,4	62552,4
-дигарҳо	266696,3	20236,9

Ба ҳисоби фоиз нисбат ба ҷамъбаст

	маблағгузориҳои қарзӣ бо пули милли	маблағгузориҳои қарзӣ бо асъори хориҷӣ
	кӯтоҳмуддат	кӯтоҳмуддат
Ҳамагӣ	100,0	100,0
аз он ҷумла ба:		
-муассисаҳои хусусии тижоратӣ	1,69	19,36
-муассисаҳои давлатӣ	-	-
-муассисаҳои соҳаи кишоварзӣ	7,62	0,53
-ашхоси хусусӣ	61,60	4,56
-қарзҳои тамдидшуда	2,52	19,01
-қарзҳои муҳлаташон гузашта	5,50	42,72
-дигарҳо	21,07	13,82

10 2. ҚУРБИ АСЪОРҶОИ ХОРИҶӢ

Мувофиқи маълумоти расмӣи шуъбаи минтақавӣи Бонки миллии Тоҷикистон дар шаҳри Бохтар қурби 1 доллари ИМА дар моҳи март соли 2021-ум 11,3785 сомонӣ, қурби 1 Евро- 13,4965 сомонӣ ва қурби 1 рубли русӣ 0,1519 сомонино ташкил кард.

Маълумоти ҳисоби миёнаи қурби асъори хориҷӣ
нисбат ба сомонӣ аз ҷадвали зер аён аст:

	1 доллари ИМА	1 ЕВРО	1 рубли Русия	10 тангаи Қазоқистон	10 соми Қирғизистон	1 манати Туркменистон	100 суми Ўзбекистон
соли 2020							
январ	9,6936	10,7672	0,1560	0,2558	1,3905	2,7683	0,1016
феврал	9,6925	10,5455	0,1506	0,2565	1,3876	2,7693	0,1016
март	9,8586	10,8939	0,1339	0,2390	1,3397	2,8167	0,1036
семоҳаи I	9,7482	10,7355	0,1468	0,2504	1,3726	2,7848	0,1023
апрел	10,2364	11,1310	0,1351	0,2360	1,2673	2,9247	0,1055
май	10,2624	11,1995	0,1491	0,2453	1,3412	2,7855	0,1013
июн	10,2945	11,5875	0,1481	0,2435	1,3827	2,8014	0,1013
семоҳаи II	10,2644	11,3060	0,1441	0,2416	1,3304	2,8372	0,1027
июл	10,3096	11,7786	0,1439	0,2510	1,3332	2,9456	0,1011
август	10,3152	12,1943	0,1392	0,2464	1,3093	2,4760	0,1008
сентябри	10,3248	12,1921	0,1357	0,2438	1,3079	2,9179	0,1004
семоҳаи III	10,3165	12,0550	0,1396	0,2471	1,3168	2,7798	0,1008
октябр	10,3342	12,1685	0,1325	0,2408	1,2863	2,9527	0,0998
ноябр	11,1628	13,1854	0,1440	0,2603	1,3373	3,1892	0,1075
декабр	11,3000	13,7298	0,1513	0,2684	1,3532	3,2286	0,1081
семоҳаи IV	10,9323	13,0279	0,1426	0,2565	1,3256	3,1235	0,1051
соли 2020	10,3153	11,7811	0,1433	0,2519	1,3363	2,8813	0,1027
соли 2021							
январ	11,3000	13,7695	0,1512	0,2689	1,3452	3,2286	0,1078
феврал	11,3024	13,6410	0,1512	0,2698	1,3356	3,2292	0,1073
март	11,3785	13,4965	0,1519	0,2693	1,3336	3,3336	0,1076
семоҳаи I	11,3270	13,6357	0,1514	0,2693	1,3381	3,2638	0,1076

**3.3. ВОРИДШАВИИ МАБЛАҒҲОИ АНДОЗИ ИҶТИМОӢ
ДАР МОҲҲОИ ЯНВАР- МАРТИ СОЛИ 2021
(аз рӯи маълумоти Раёсати андози вилояти Хатлон)**

(сомонӣ)

	ҳамагӣ			
	накша	ичроиш	фоиз	фарқият
Вилояти Хатлон	171711777	177018677	103,1	5306900
ш.Бохтар	17793967	18737693	105,3	943726
н.Кӯшониён	7332789	7662365	104,5	329576
н.Вахш	6519000	6924461	106,2	405461
н.Хуросон	4645014	4899521	105,5	254507
н.Дӯстӣ	5118838	5042658	98,5	-76180
н.Кубодиён	6597750	6929518	105,0	331768
н.Ҷ.Балхӣ	7893969	7829086	99,2	-64883
н.А.Чомӣ	5777668	5507430	95,3	-270238
н.Чайхун	6307497	6181856	98,0	-125641
н.Панҷ	4787418	5472554	114,3	685136
н.Шахритус	6031356	6553896	108,7	522540
н.Ёвон	14395160	13132562	91,2	-1262598
н.Н.Хусрав	1778990	1896558	106,6	117568
ш.Леваконт	4063370	4155982	102,3	92612
ш.Кӯлоб	16620744	17172782	103,3	552038
н.Муъминобод	3605898	3409921	94,6	-195977
н.Восеъ	7525911	7395340	98,3	-130571
н.М.С.А.Ҳамадонӣ	5070249	5572223	109,9	501974
н.Фархор	6745374	6429329	95,3	-316045
н.Данғара	12142334	12203707	100,5	61373
н.Темурмалик	2865570	2900103	101,2	34533
н.Ховалинг	3207460	4158255	129,6	950795
н.Ш.Шоҳин	2824770	2951939	104,5	127169
н.Балҷувон	1914498	1812231	94,7	-102267
ш.Норак	10146183	12086707	119,1	1940524

4. БАХШИ ХОРИЦӢ

4.1. ФАЪОЛИЯТИ ИҚТИСОДИИ ХОРИЦӢ

Дар моҳҳои январ-марти соли 2021 гардиши савдои хориҷии вилояти Хатлон 104994,4 ҳазор доллари ИМА-ро ташкил дод, ки нисбат ба моҳҳои январ- марти соли 2020-ум 16,5 ӯ 14880,0 ҳазор доллар зиёд мебошад. Тарози савдои вилоят манфи буда - 32717,2 ҳазор долларро ташкил кард.

Дар гардиши савдои хориҷӣ ба ҳиссаи мамлакатҳои ИДМ 19,8 ӯ 20819,5 ҳазор доллар ва ба ҳиссаи мамлакатҳои хориҷи дур 80,2 ӯ 84174,9 ҳазор доллар рост меояд. Қасри тарози савдо бо мамлакатҳои ИДМ- 5021,7 ҳазор доллар, бо мамлакатҳои хориҷи дур- 27695,5 ҳазор долларро ташкил додааст.

	(ҳазор доллари ИМА)					
	март с.2021	март с.2020	март с.2021 ба ҳисоби нисбат ба март с.2021	январ- март с.2021	январ- март с.2020	январ- март с.2021 ба ҳисоби нисбат ба январ- март с.2020
Гардиши савдои хориҷӣ	30250,8	24655,3	122,7	104994,4	90114,4	116,5
мамлакатҳои ИДМ	7767,0	7497,1	103,6	20819,5	25063,6	83,1
хориҷи дур	22483,8	17158,2	131,0	84174,9	65050,8	129,4
Содирот - ҳамагӣ	9462,6	9130,1	103,6	36138,6	36909,7	97,9
мамлакатҳои ИДМ	2558,3	1225,5	2,1 бар	7898,9	5293,3	149,2
хориҷи дур	6904,3	7904,6	87,3	28239,7	31616,4	89,3
Воридот - ҳамагӣ	20788,2	15525,2	133,9	68855,8	53204,7	129,4
мамлакатҳои ИДМ	5208,7	6271,6	83,1	12920,6	19770,3	65,4
хориҷи дур	15579,5	9253,6	168,4	55935,2	33434,4	167,3
Бақия (сальдо)	-11325,6	-6395,1	X	-32717,2	-16295,0	X
мамлакатҳои ИДМ	-2650,4	-5046,1	X	-5021,7	-14477,0	X
хориҷи дур	-8675,2	-1349	X	-27695,5	-1818,0	X

Умуман ҳаҷми гардиши савдои хориҷӣ дар моҳҳои январ-марти соли 2021 нисбат ба моҳҳои январ- марти соли 2020 бо мамлакатҳои ИДМ 16,9 ӯ 4244,1 ҳазор доллар кам ва бо мамлакатҳои хориҷи дур бошад 29,4 ӯ 19124,1 ҳазор доллар зиёд шудааст.

Дар моҳҳои январ- марти соли 2021 содироти мол 36138,6 ҳазор долларро ташкил кард, ки нисбат ба моҳҳои январ- марти соли 2020-ум 2,1 ӯ 771,1 ҳазор доллар кам мебошад.

Воридоти мол ба вилоят дар моҳҳои январ- марти соли 2021-ум 68855,8 ҳазор долларро ташкил кардааст, ки нисбат ба моҳҳои январ- марти соли 2020-ум 29,4 ӯ 15651,1 ҳазор доллар зиёд мебошад.

Содирот аз рӯи гуруҳи молҳо

(ҳазор доллари ИМА)

номи гуруҳи молҳо	январ-марти с.2021	январ-марти с.2020	январ- марти с.2021 ба ҳисоби фоиз нисбат ба январ- марти с.2020
Содирот	36138,6	36909,7	97,9
<i>аз он ҷумла:</i>			
1 Наҳи пахта	11161,4	10520,5	106,1
2 Шираи камол	344,4	2394,2	14,4
3 Пилла	-	-	-
4 Калобаи ресандагӣ	10693,9	11032,8	96,9
5 Маҳсулотҳои х / кишоварзӣ	287,9	1044,0	27,6
6 Воситаҳои нақлиёт	41,2	-	-
7 Арматур	413,1	-	-
8 Ангишт	180,2	17,0	10,6 бар
9 Пӯст	-	-	-
10 Семент	7175,4	6569,4	109,2
11 Нурии минералӣ			
12 Нерӯи барқ	5725,7	5251,1	109,0
13 Намак	3,3	4,5	73,3
Дигар маҳсулотҳо	112,1	76,2	147,1

Воридот аз рӯи гуруҳи молҳо

(ҳазор доллари ИМА)

номи гуруҳи молҳо	январ-марти с.2021	январ-марти с.2020	январ- марти с.2021 ба ҳисоби фоиз нисбат ба январ- марти с.2020
Воридот	68855,8	53204,7	129,4
<i>аз он ҷумла:</i>			
1 Нурии маъданӣ	4108,9	2444,5	168,1
2 Бензин	2316,0	2029,1	114,1
3 Сӯзишвории дизелӣ	2053,4	1942,7	105,7
4 Равғани молиданӣ	222,0	221,6	100,2
5 Битум	-	3237,1	-
6 Семент	15,5	-	-

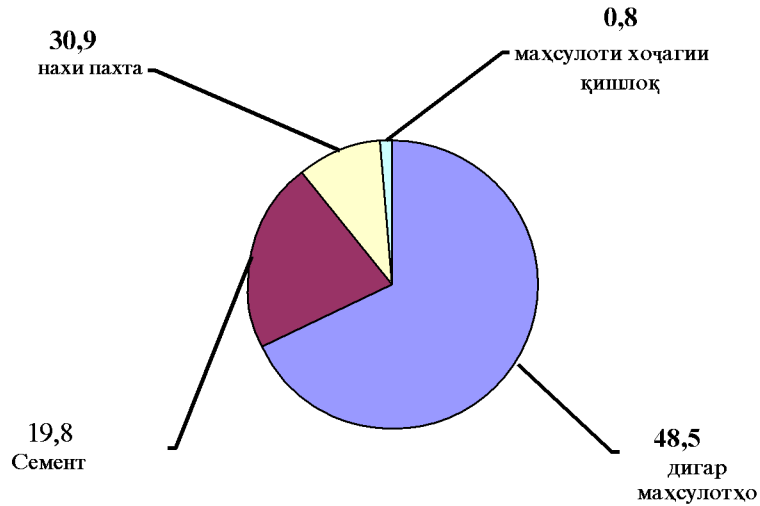
ФАЪОЛИЯТИ ИҚТИСОДИИ ХОРИЦӢ

номи гуруҳи молҳо	(ҳазор доллари ИМА), давомаш		
	январ-марти с.2021	январ-марти с.2020	январ- марти с.2021 ба ҳисоби фоиз нисбат ба январ- марти с.2020
7 Чӯбу тахта	18,6	-	-
8 Гази моеъ	1256,5	1447,1	86,8
9 Воситаҳои нақлиёт	549,5	1430,1	38,4
10 Маҳсулотҳои кишоварзӣ	7708,1	6802,6	113,3
11 Гушт	551,7	9569,5	5,8
12 Орду гандум	-	400	-
13 Равған			
14 Шакар	-	253,4	-
15 Биринҷ	38,1	242,5	15,7
16 Маҳсулоти тиббӣ- доруворӣ	247,1	96,0	257,4
17 Дигар маҳсулот	49770,4	23088,5	2,2 бар

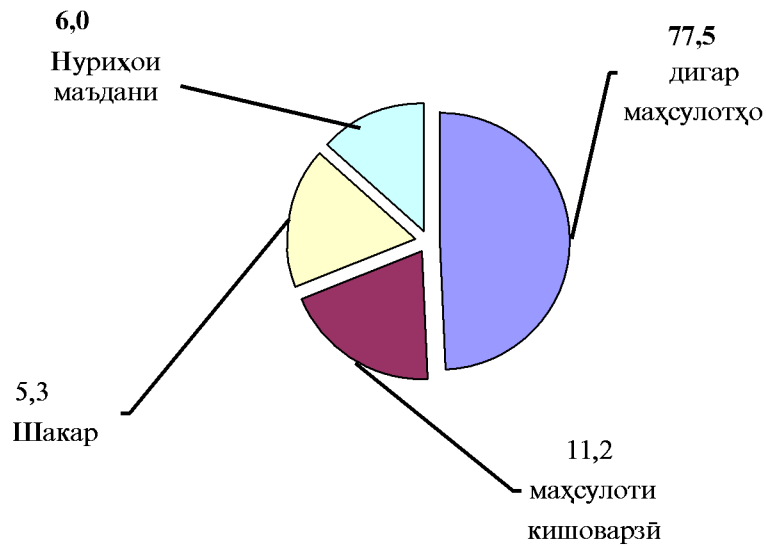
Маълумотҳо дар бораи содироту воридот аз рӯи гуруҳи молҳо дар чадвали зер оварда шудааст

	январ-марти с.2021		январ- марти с.2021 ба ҳисоби фоиз нисбат ба январ- марти с.2020		таносуб, бо фоиз нисбат ба ҷаъмбаст
	миқдор, тонна	ҳазор доллар	аз рӯи вазн	аз рӯи арзиш	
Содирот	X		X		100
аз он ҷумла:					
нахи пахта	6969,9	11161,4	100,6	106,1	30,9
Воридот	X		X		100
аз он ҷумла:					
маҳсулоти нафтӣ	12115,3	5847,9	65,0	65,9	8,5
орд	-	-	-	-	-
гандум	-	-	-	-	-

Содирот аз рӯи гуруҳҳои молҳо



Воридот аз рӯи гуруҳҳои молҳо



ФАЪОЛИЯТИ ИҚТИСОДИИ ХОРИЧӢ

Дар бораи гардиши савдои хориҷӣ бо мамлакатҳо шарикони асосӣ дар моҳҳои январ-марти соли 2021 дар қадвали зер маълумоти муфассал оварда шудааст:

(ҳазор доллари ИМА)

	гардиши савдои хориҷӣ	январ-марти с.2021 ба ҳисоби фоиз нисбат ба январ-марти с.2020	содирот	воридот
ҲАМАГӢ	104994,4	116,5	36138,6	68855,8
аз он ҷумла:				
Мамлакатҳои ИДМ	20819,5	83,1	7898,9	12920,6
Мамлакатҳои иттиҳоди иқтисодии Аврупою Осиё	15086,2	91,5	6851,7	8234,5
Беларус	365,7	86,7	365,7	-
Русия	1150,0	89,4	5909,3	5590,7
Қазоқистон	1945,8	80,7	-	1945,8
Қирғизистон	1096,4	2,1 бар	576,7	519,7
Тоҷикистон (минтақаи озод)	178,3	63,6	-	178,3
Мамлакатҳои ғайри иттиҳоди иқтисодии Аврупою Осиё	5733,3	66,9	1047,2	4686,1
Озарбойҷон	-	-	-	-
Арманистон	-	-	-	-
Молдова	-	-	-	-
Туркманистон	40,0	170,9	-	40,0
Узбекистон	4676,2	127,5	46,1	4630,1
Гурҷистон	1017,1	20,8	1001,1	16,0
Украина	-	-	-	-
Мамлакатҳои хориҷи дур	84174,9	129,4	28239,7	55935,2
Аврупо	21865,1	47,2 бар	161,7	21703,4
Англия	-	-	-	-
Австрия	-	-	-	-
Белгия	-	-	-	-
Болгария	-	-	-	-
Олмон	14,3	79,4	5,2	9,1
Италия	-	-	-	-
Испания	1248,7	-	-	1248,7
Латвия	168,7	187,0	156,5	12,2
Литва	76,5	57,7	-	76,5
Нидерландия	-	-	-	-

ФАЪОЛИЯТИ ИҚТИСОДИИ ХОРИЦЌ

	(ҳазор доллари ИМА)			
	гардиши савдои хориҷӣ	январ-марти с.2021 ба ҳисоби фоиз нисбат ба январ-марти с.2020	содирот	воридот
Лаҳистон (Полша)	64,0	95,1	-	64,0
Руминия	-	-	-	-
Словакия	-	-	-	-
Британияи Кабир	-	-	-	-
Фаронса	-	-	-	-
Чумҳурии Чехия	-	-	-	-
Швейтсария	11559,5	-	-	11559,5
Шветсия	8733,4	-	-	8733,4
Эстония	-	-	-	-
Осиё	61975,1	103,7	28078,0	33897,1
Афғонистон	15835,6	108,8	13872,8	1962,8
Бангладеш	299,4	71,5	299,4	-
Ветнам	-	-	-	-
Исроил	-	-	-	-
Ҳиндустон	2041,3	99,0	-	2041,3
Ироқ	-	-	-	-
Эрон	591,5	66,8	376,8	214,7
Кипр	-	-	-	-
Чин	18075,3	109,8	996,2	17079,1
АМА	3480,3	110,2	-	3480,3
Покистон	10471,9	97,4	2788,3	7683,6
Чумҳурии Корея	-	-	-	-
Гонконг	-	-	-	-
Арабистони Саудӣ	-	-	-	-
Туркия	10415,2	101,8	9744,5	670,7
Малайзия	70,3	-	-	70,3
Ҷопон	694,3	82,2	-	694,3
Америка	334,7	6,9	-	334,7
Бразилия	-	-	-	-
Аргентина	-	-	-	-
Колумбия	-	-	-	-
Канада	-	-	-	-

ФАЪОЛИЯТИ ИҚТИСОДИИ ХОРИЦӢ

(ҳазор доллари ИМА)

	гардиши савдои хориҷӣ	январ-март с.2021 ба ҳисоби фоиз нисбат ба январ-март с.2020	содирот	воридот
ИМА	334,7	8,6	-	334,7
Африко	-	-	-	-
Миср	-	-	-	-
Африкои Ҷанубӣ	-	-	-	-
Австралия ва Океания	-	-	-	-
Египт	-	-	-	-
Австралия	-	-	-	-

Ҷӣ хеле, ки аз маълумоти овардашуда дида мешавад, онд ба содирот шарикони асосӣ инҳоянд: Афғонистон- 38,9 фоиз аз ҳаҷми умумии содирот, Туркия- 27,0 фоизи Русия – 16,4 фоиз, ва ғайраҳо.

Воридоти мол асосан аз мамлакатҳои зерин сураат гирифтааст: Ҷин- 24,8 фоиз, аз ҳаҷми умумии воридот, Шведсария- 16,8 фоиз, Покистон -11,1 фоиз ва ғайраҳо.

Дар амалиёти савдо афзоиши бештари содирот нисбат ба воридот бо Афғонистон 11910,0 ҳазор доллар, бо Туркия- 9073,8 ҳазор доллар мушоҳида шудааст.

5. СОҶАИ ИҶТИМОӢ

5.2. ТАНДУРУСТӢ

Ба бемориҳои сирояткунандаи ҷудогона гирифтагир шудани аҳоли дар моҳҳои январ-феврالی соли 2021

(Аз рӯи маълумотҳои маркази назорати давлатии санитарии эпидемиологии вилоят)

Дар моҳҳои январ-феврالی соли 2021- ум 61 ҳодисаҳои ба бемориҳои сирояткунанда гирифтагир шудани аҳоли ба қайд гирифта шудааст, ки дар таносуб нисбат ба моҳҳои январ-феврالی соли 2020- ум 35,1 фоиз кам мебошад.

Маълумоти вазъи эпидемиологии вилояти Хатлон дар моҳҳои январ-феврالی соли 2021

	январ-феврالی		январ-феврالی	Барои маълумот:
	с.2020	с.2021	с.2021	январ-феврالی с.2020
				ба ҳисоби фоиз нисбат ба январ-феврالی с.2019
бемориҳои рӯда (бемориҳо)				
бемориҳои шадиди рӯда	22	15	68,2	110,0
аз он ҷумла:				
исҳоли хунини бактериали	-	-	-	-
домана (арақои шикампеч)	-	-	-	-
гепатитҳои вирусӣ				
гепатитҳои шадиди вирусӣ	72	46	63,9	58,5
аз онҳо:				
гепатити А	64	45	70,3	58,7
гепатити В	7	1	14,31	100,0
гепатити С	1	-	-	50,0
гепатити музмин	-	2	-	2,5 бар
бемориҳои сирояткунанда, ки ба воситаи вакцина муолиҷа карда мешаванд				
махмалак (скарлатина)	-	-	-	-
сулфакабутак	-	-	-	-
сурхча	3	-	-	-
сурхакон	-	1	-	-
паротити эпидемӣ	6	3	50,0	30,0
фалаҷи бачагона	1	-	-	50,0
бемориҳои «носозгориҳои иҷтимоӣ»				
бемориҳои сил (бори аввал ошкоршуда)	239	202	84,5	104,4
куфт (бемориҳои гузарандаи узви таносул)	11	6	54,5	
сӯзак	4	-	-	133,3
педикулёз	-	-	-	-

бемориҳои паразитӣ

	январ-феврالی		январ-феврالی	Барои маълумот
	январ-феврالی с.2020	январ-феврالی с.2021	с.2021 ба ҳисоби фоиз нисбат ба январ-феврالی с.2020	январ-феврالی с.2020 ба ҳисоби фоиз нисбат ба январ-феврالی с.2019
Ҳамагӣ	3796	3499	92,2	86,5
аз он ҷумла:				
лямблиоз-бемории талхадон	869	846	97,4	80,1
аскаридоз-бемории кирми меъда (кичча)	1165	1075	92,31	113,2
энтеребиоз-беморие, ки аз асари киччаҳои мӯяк ба вучуд меоянд	1091	1080	99,0	71,9
геминоленидоз	617	481	78,0	83,4
тениаринхоз	54	17	31,5	2,8 бар

Дар моҳҳои январ-феврالی соли 2021- ум нисбат ба моҳҳои январ-феврالی соли 2020 бемориҳои паразитӣ- 7,8 фоиз кам шуд, ки аз ин энтеребиоз-беморие, ки аз асари киччаҳои мӯяк ба вучуд меоянд 1,0 фоиз, геминоленидоз- 22,0 фоиз кам шудааст.

Дар моҳҳои январ-феврالی соли 2021- ум 202 бемориҳои сил ба қайд гирифта шудааст, ки дар таносуб нисбат ба моҳи январ-феврالی соли гузашта- 15,5 фоиз ё (37 ҳодиса) кам шудааст.

Бемориҳои домана ва исҳоли хунин дар моҳи январ-феврالی соли 2021-ум бақайд гирифта нашудааст.

Бемориҳои сирояткунандаи меъдаю рӯдаи тасдиқнашуда ва гепатитҳои вирусӣ бо нишондиҳандаҳои шахру ноҳияҳо ба тариқи ҷадвал чунин аст.

**Номгӯи бемориҳои ҷудогонаи сирояткунанда дар шахру ноҳияҳои
вилояти Хатлон дар моҳҳои январ-феврари солҳои 2020-2021**

	домана			исҳоли хунин		
	январ- феврари с.2020	январ- феврари с.2021	январ-феврари с.2021 ба ҳисоби фоиз нисбат ба январ-феврари с.2020	январ- феврари с.2020	январ- феврари с.2021	январ-феврари с.2021 ба ҳисоби фоиз нисбат ба январ-феврари с.2020
Вилояти Хатлон						
ш.Бохтар	-	-	-	-	-	-
н.Кӯшониён	-	-	-	-	-	-
н.Вахш	-	-	-	-	-	-
н.Хуросон	-	-	-	-	-	-
н.Дӯсти	-	-	-	-	-	-
н.Қубодиён	-	-	-	-	-	-
н.Ҷ.Балхӣ	-	-	-	-	-	-
н.А.Ҷомӣ	-	-	-	-	-	-
н.Чайхун	-	-	-	-	-	-
н.Панҷ	-	-	-	-	-	-
н.Шахритус	-	-	-	-	-	-
н.Ёвон	-	-	-	-	-	-
н.Н.Хусрав	-	-	-	-	-	-
ш.Леваконт	-	-	-	-	-	-
ш.Кӯлоб	-	-	-	-	-	-
н.Муъминобод	-	-	-	-	-	-
н.Восеъ	-	-	-	-	-	-
н.М.С.А.Ҷамадонӣ	-	-	-	-	-	-
н.Фархор	-	-	-	-	-	-
н.Темурмалик	-	-	-	-	-	-
н.Данғара	-	-	-	-	-	-
н.Ховалинг	-	-	-	-	-	-
н.Ш.Шоҳин	-	-	-	-	-	-
н.Балҷувон	-	-	-	-	-	-
ш.Норак	-	-	-	-	-	-

	давомаш					
	бемориҳои сирояткунандаи меъдаю рӯда, тасдиқнашуда			гепатитҳои вирусӣ, хамагӣ		
	январ- феврари с.2020	январ- феврари с.2021	январ-феврари с.2021 ба ҳисоби фоиз нисбат ба январ-феврари с.2020	январ- феврари с.2020	январ- феврари с.2021	январ-феврари с.2021 ба ҳисоби фоиз нисбат ба январ-феврари с.2020
Вилояти Хатлон	101	80	79,2	72	46	63,9
ш.Бохтар	3	12	4,0 бар	10	4	40,0
н.Кӯшониён	-	-	-	5	1	20,0
н.Вахш	-	-	-	5	1	20,0
н.Хуросон	15	-	-	-	-	-
н.Дӯстӣ	7	-	-	-	4	-
н.Қубодиён	7	3	42,9	5	3	60,0
н.Ҷ.Балхӣ	-	-	-	4	-	-
н.А.Ҷомӣ	5	-	-	5	1	20,0
н.Ҷайхун	1	-	-	8	2	25,0
н.Панҷ	1	-	-	2	5	2,5 бар
н.Шаҳритус	3	7	2,3 бар	-	-	-
н.Ёвон	4	4	100,0	-	1	-
н.Н.Хусрав	4	-	-	2	1	50,0
ш.Леваканд	-	-	-	-	1	-
ш.Кӯлоб	9	12	133,3	8	10	125,0
н.Муъминобод	-	-	-	-	-	-
н.Восеъ	21	15	71,4	4	6	150,0
н.М.С.А.Ҷамадонӣ	-	-	-	4	-	-
н.Фархор	-	-	-	2	5	2,5 бар
н.Темурмалик	12	-	-	2	-	-
н.Данғара	-	2	-	-	-	-
н.Ховалинг	1	2	2,0 бар	-	-	-
н.Ш.Шоҳин	-	23	-	2	1	50,0
н.Балҷувон	-	-	-	-	-	-
ш.Норак	8	-	-	3	1	33,3

5.3. ПАРДОХТИ МАБЛАҒИ НАҒАҚА ВА ИЛОВАПУЛӢ

дар шаҳру ноҳияҳои вилояти Хатлон дар моҳҳои январ- марти соли 2021

(ҳазор сомонӣ)

	Талабот		Маблаггузори то 06.04.с.2021	Иловапулӣ ба нағқаи иштирокчиёни ҶБВ (15 сомонӣ)	Қарзи нағқа	
	шумора	маблағ			маблағ	моҳ
Дар вилоят	258980	250684,0	217475,0	1650,0	33209,0	86,8
ш.Бохтар	8761	9124,7	9124,7	120,0	0,0	100,0
ш.Леваконт	3921	4045,7	4045,7	0,0	0,0	100,0
н.Вахш	14673	13077,8	13077,8	45,0	0,0	100,0
н.Қубодиён	12749	10864,6	7227,9	45,0	3636,7	66,5
н.Ҷ.Балхӣ	14414	13446,3	11394,5	45,0	2051,8	84,7
н.Ҷайхун	10099	9013,6	6005,4	135,0	3008,2	66,6
н.А.Ҷомӣ	12881	11913,4	9839,7	90,0	2073,7	82,6
н.Шахритус	9330	8373,9	5588,7	45,0	2785,2	66,7
н.Н.Хусрав	2911	2511,2	2511,2	0,0	0,0	100,0
н.Хуросон	8653	7663,7	7663,7	135,0	0,0	100,0
н.Панҷ	9710	8835,2	8835,2	225,0	0,0	100,0
н.Дӯстӣ	8342	7402,6	4945,8	0,0	2456,8	66,8
н.Қушониён	19867	21307,8	17634,9	45,0	3672,9	82,8
н.Данғара	12712	13168,3	13168,3	45,0	0,0	100,0
Ҷамъ:	149033	140748,8	121063,5	975,0	19685,3	86,0
ш.Кӯлоб	19498	19870,1	19870,1	30,0	0,0	100,0
н.Восеъ	17554	17573,3	15571,8	0,0	2001,5	88,6
н.М.С.А.Ҷамадонӣ	14103	14089,4	9419,8	105,0	4669,6	66,9
н.Фархор	14357	13821,6	9109,2	225,0	4712,4	65,9
н.Темурмалик	5781	5779,5	5779,5	0,0	0,0	100,0
н.Муъминобод	7026	6528,2	4388,0	45,0	2140,2	67,2
н.Ховалинг	4348	4576,5	4576,5	90,0	0,0	100,0
н.Ш.Шоҳин	4318	4183,9	4183,9	45,0	0,0	100,0
н.Балҷувон	2238	2275,0	2275,0	0,0	0,0	100,0
Ҷамъ:	89223	88697,5	75173,8	540,0	13523,7	84,8
н.Ёвон	15699	14412,8	14412,8	90,0	0,0	100,0
ш.Норак	4991	6700,7	6700,7	45,0	0,0	100,0
Прокуратура	34	124,2	124,2	0,0	0,0	100,0
аз он ҷумла қўмаки молиявӣ		112256,4	69700,0	35 нафар	-42556,4	

5.3. ЧИНОЯТКОРӢ

(аз рӯи маълумоти РУД-и вилояти Хатлон)

Дар моҳҳои январ-март соли 2021-ум 2193 ҷиноят ба қайд гирифта шудааст, аз онҳо 1966 ҷиноятро Вазорати қорҳои дохилии Ҷумҳурии Тоҷикистон ва Прокуратура ба қайд гирифтаанд, ки ин 89,6 фоизи шумораи умумии ҷиноятҳои ба қайд гирифташударо ташкил медиҳад. Дигар мақомоти ҳифзи ҳуқуқ 227 ҷиноят ё 10,4 фоиз шумораи умумии ҷиноятҳоро ба қайд гирифтаанд.

Маълумот оиди вазъияти ҷинояткорӣ дар моҳҳои январ-март соли 2021

	ҷиноятҳои ба қайд гирифташуда-ҳамагӣ		(ҷиноятҳо)	
	январ-март с.2020	январ-март с.2021	январ-март с.2021 ба ҳисоби фоиз нисбат ба январ-март с.2020	афзоиш (+) камшавӣ (-)
Дар ҳамаи самтҳои хизмати аз он ҷумла:	1964	2193	111.6	229
ҷиноятҳои вазнин	327	326	99.6	-1
бо истифодаи яроқ	1	3	3-бар	2
одамкушӣ ва сӯиқасд ба он	5	4	80.0	-1
қасдан расонидани зарари вазнин ба саломатӣ	10	5	50,0	-5
таҷовуз ба номус ва сӯиқасд	4	3	75.0	-1
хариду фурӯши одамон	3	-	-	-
роҳзани	2	2	100,0	-
ғоратгарӣ	3	8	2,7-бар	5
тасорруф бо роҳи дудӣ	659	692	105.0	33
қаллобӣ	216	338	156.5	122
ғайриқонуни нигоҳ доштан ва тайёр кардани яроқ	2	1	-	-
тасарруфи яроқи оташфишон, лавозимоти чанг, воситаҳои таркиш	-	-	-	-
одамрабӣ	1	-	-	-
авбошӣ	65	73	112.3	8
тамаъҷӯӣ	1	1	100,0	-
Муомилот, муносибат ва истифодаи ғайриқонуни воситаҳои нашъадор(м.200-201КҶ ҚТ)	47	59	125.5	12
терроризм	-	-	-	-
ҷиноятҳои дорои хусусияти террористӣ	-	7	-	-
ҷиноятҳои фаъолияти экстремистӣ (ифротгарӣ)	-	61	-	-
дар самти экстремистӣ	-	1	-	-
бандитизм	-	-	-	-
фирор (дезертирство) «моддаҳои 374-375 кҷ»	2	-	-	-
ғайриқонуни гузаштан аз сарҳад	2	6	3-бар	4
худсарона ишғол намудани замин	106	150	141,5	44
қасдан вайрон кардани амвол	17	16	94,1	-1

	(чиноятҳо)			
	чиноятҳои ба қайд гирифташуда-ҳамагӣ		январ-марти с.2021 ба ҳисоби фоиз нисбат ба январ-марти с.2020	афзоиш (+) камшавӣ (-)
	январ-марти с.2020	январ-марти с.2021		
сохтакорӣ, тайёр кардан ё ба соҳибияти каси дигар додани хуччат, штамп, муҳр ва ғайра	42	60	142,8	18
вайрон кардани қоидаҳои ҳаракат дар роҳ	62	73	117,7	11
расонидани зарари миёна ба саломати	20	20	100,0	0
дигар чиноятҳо	583	603	103,4	20

Дар моҳҳои январ-марти соли 2021 дар вилоят 326 чиноятҳои вазнин ба қайд гирифта шудааст, ки нисбат ба моҳҳои январ-марти соли 2020-ум 0,3 фоиз кам шудааст.

Дар моҳҳои январ-марти соли 2021-ум дуздии ба қайд гирифташуда 692 ҳодисаро ташкил дод, ки нисбат ба моҳҳои январ-марти соли гузашта 5,0 фоиз зиёд мебошад.

Расонидани зарари миёна ба саломати 16,7 фоиз чиноятҳои дорои хусусиятҳои терористи 14,3 фоиз ва қасдан вайрон кардани амвол 5,9 фоиз кам шудааст.

Аз рӯи маълумоти Агентии назди Президенти Ҷумҳурии Тоҷикистон оид ба назорати маводи муҳаддир дар вилояти Хатлон, дар моҳҳои январ-марти соли 2021-ум -7 чинояти вобаста ба гардиши ғайриқонунии маводи муҳаддир ба қайд гирифта шудааст, ки нисбат ба ҳамин давраи соли гузашта 12,5 фоиз кам мебошад.

Чиноятҳои ба қайдгирифташуда дар шаҳру ноҳияҳои вилоят дар ҳамаи самтҳои хизмати дар ҷадвали зер оварда шудааст:

	чиноятҳои ба қайд гирифташуда-ҳамагӣ		январ-марти с.2021 ба ҳисоби фоиз нисбат ба январ-марти с.2020	афзоиш (+) камшавӣ (-)
	январ-марти с.2020	январ-марти с.2021		
Вилояти Хатлон	1964	2193	111,6	229
ш. Бохтар	253	260	102,7	7
н. Қӯшонӣён	97	165	170,1	68
н. Вахш	91	136	149,4	45
н. Хӯросон	59	69	116,9	10
н. Дӯстӣ	64	78	121,8	14
н. Қубодӣён	91	69	75,8	-22
н. Ҷ. Балхӣ	84	70	83,3	-14
н. А. Ҷомӣ	88	77	87,5	-11
н. Ҷайхун	65	65	100,0	0
н. Панҷ	74	56	75,6	-18
н. Шахритуз	118	117	99,1	-1
н. Евои	102	185	181,3	83
н. Н. Хӯсрав	26	33	129,9	7
ш. Леваконт	48	61	127,0	13
ш. Қӯлоб	147	162	110,2	15

ЧИНОЯТКОРӢ

	чиноятҳои ба қайд гирифташуда-ҳамагӣ		январ-март с.2021 ба ҳисоби фоиз нисбат ба январ-март с.2020	афзоиш (+) камшавӣ (-)
	январ-март с.2020	январ-март с.2021		
н.Муъминобод	32	31	96,8	-1
н.Восеъ	93	116	124,7	23
н.М.С.А.Ҳамадонӣ	78	57	73,0	-21
н.Фархор	69	87	126,0	18
н.Темурмалик	25	27	108,0	2
н.Данғара	107	121	113,0	14
н.Ховалинг	33	32	96,9	-1
н.Ш. Шохин	34	34	100,0	0
н.Балҷувон	15	20	133,3	5
ш.Норак	68	65	95,5	-3

Сардори Сарраёсати Агентии омили
назди Президенти Ҷумҳурии
Тоҷикистон дар вилояти Хатлон

Ҳақимзода Қ.Б.
8.04.с.2021

МУҚОИСАИ НИШОНДИҲАНДАҲОИ ТАЪЧИЛИИ ОМОРӢ
 ДАР МИНТАҚАҲОИ ҶУМҲУРИИ ТОҶИКИСТОН
 ДАР МОҲҲОИ ЯНВАР-ФЕВРАЛИ СОЛИ 2021
 (ба ҳисоби нисбат ба ҳамин давраи соли 2020- ум)

	Ҷумҳурии Тоҷикистон	ВМКБ	вилояти Суғд	вилояти Хатлон	шаҳри Душанбе	НТҶ
Ҳаҷми маҳсулоти саноатӣ (қор, хизмат)	118,5	99,8	130,6	102,3	113,7	116,0
Бор кашонида шудааст, бо нақлиёти автомобилӣ	100,7	122,8	100,1	103,0	103,1	100,9
Мусофир кашонида шудааст, бо нақлиёти автомобилӣ	100,2	114,3	100,7	100,1	100,8	95,6
Маҳсулоти умумии кишоварзӣ аз он ҷумла:	106,0	103,2	106,6	107,3	-	102,6
- растанипарварӣ	132,7	-	108,0	187,3	-	81,5
- чорводорӣ	105,7	103,2	106,6	106,3	-	103,0
Ҳаҷми истеҳсоли маҳсулоти кишоварзӣ дар ҳамаи категорияҳои ҳочагиро,						
- гӯшт (бо вазни зинда)	104,7	102,5	106,5	108,8	-	94,8
- шир	103,2	105,4	103,6	103,7	-	101,2
- тухм	103,0	108,0	101,8	106,9	-	103,5
- нашм	-	-	-	-	-	-
- пилла	-	-	-	-	-	-
- асал	-	-	-	-	-	-
- ғалладона	-	-	-	-	-	-
- пахта	-	-	-	-	-	-
- картошка	-	-	-	-	-	-
- сабзавот	101,7	-	108,0	119,5	-	77,1
- полизӣ	-	-	-	-	-	-
- мевачот	-	-	-	-	-	-
- ангур	-	-	-	-	-	-
Саршумори чорво ва паррандаҳо:						
- чорвои калони шохдор	101,3	104,4	100,2	101,6	-	101,3
- гӯсфанду буз	102,4	103,4	100,2	102,5	-	104,5
- парранда	117,3	107,4	114,5	115,0	-	124,0
- асп	101,6	102,0	103,0	100,9	-	103,6
Аз ҳисоби ҳамаи манбаъҳои сармоядихӣ маблағгузорӣ иҷро гардидааст (бо нархҳои муқоисавӣ)	107,7	2,5 бар	102,0	108,7	119,6	100,2
Ба қор андохта шудаанд:						
- фондҳои асосӣ (бо нархҳои амалқунанда)	89,1	-	78,4	183,5	67,1	141,8
- хонаҳои истиқоматӣ	76,3	-	76,4	89,7	2,9	180,0
Ҳаҷми умумии гардиши савдои ҷаҳона, таъмири автомобилҳо, мототсиклҳо, асбобҳои рӯзгор ва ашёи истифодаи шахсӣ	104,4	86,4	95,3	116,4	105,9	102,1
Хизматрасонии пулакӣ дар ҳамаи соҳаҳои хизматрасонӣ	96,0	125,9	90,7	93,5	100,9	103,5
Шумораи бекорони расмӣ ба қайд гирифташуда ¹⁾	101,5	102,6	99,8	99,3	101,8	103,6
Музди меҳнати миёнаи хармоҳаи як қормад ¹⁾	108,7	108,7	108,5	108,8	111,6	105,8

Эзоҳ ¹⁾- Нишондиҳандаҳо дар моҳи январи соли 2021

МУХТАСАРИ МЕТОДОЛОҒӢ

Гузориши ҳармоҳаи оморӣ «Вазъи иҷтимоию иқтисодии вилояти Хатлон» дар асоси маводҳои ҷамъбасти ҳисоботи оморӣ давлатӣ гирифта шудааст ва он дар Барномаи корҳои оморӣ, ки бо Қарори Ҳукумати Ҷумҳурии Тоҷикистон аз 31 декабри соли 2020, № 705 тасдиқ гардида пешбинӣ шудааст, ҳамчунин гузориши таҳлилии мазкур дар асоси маводҳои таҳқиқоту пуршишҳои гузаронидаи мақомоти омор ва маълумотҳои дар асоси ҳисоботҳои оморӣ вазорату идораҳои ба мақомоти оморӣ пешниҳод гардида, тартиб дода мешавад.

Гузориш дар асоси таснифоти умумии намудҳои фаъолияти иқтисодӣ (ТУНФӢ), ки ба таснифоти умумии меъёрии (стандартии) байналхалқӣ мувофиқат мекунад, омода шудааст. Таснифоти умумии намудҳои фаъолияти иқтисодии вилояти Хатлон (ТУНФӢ) мутобики зарурати дар амалия қабулкардаи гузориш ба низоми ҳисоботгирӣ ва оморӣ байналмиллалӣ таҳия карда шудааст.

САНОАТ

Маҳсулоти саноатӣ (бо ифодаи арзиш) умуман ва соҳаҳои алоҳидаи он ҳамчун маҷмӯи маълумоти ҳаҷми маҳсулоти корхонаҳои саноатӣ муайян карда мешавад. Маҳсулоти корхонаҳои саноатӣ арзиши ҳамаи маҳсулоти тайёри дар давраи ҳисобот истеҳсолкардаи корхона ва маҳсулоти нимтайёри ба хориҷ ирсол кардаи он (чӣ аз ашёи хоми худӣ ва чӣ аз ашёи хоми фармоишгар истеҳсолшуда), инчунин арзиши кори иҷрокардаи дорои хусусияти саноатӣ аз рӯи супориши беруна ё ки кори иҷро кардаи хоҷагӣ ва ташкилотҳои гайрисаноатии корхонаи худӣ мебошад. Ба маҳсулоти корхонаи саноатӣ (бо баъзе истисно) маҳсулоти истеҳсоли худӣ, ки ба эҳтиёҷоти истеҳсоли саноатии дохили ҳамин корхона сарф карда шудааст, дохил намешавад.

Истеҳсоли маҳсулоти саноатӣ бо ифодаи (шакли натураи) ҳуди маҳсулот, одатан, аз рӯи истеҳсоли умумии маҳсулот, яъне аз ҷумла аз рӯи маҳсулоти ба эҳтиёҷоти дохилии саноатӣ истеҳсоли ҳамон корхона сарфшуда, нишон дода шудааст.

Ба маълумоти истеҳсоли молҳои истеъмолӣ- молҳои истеъмолӣ ва гайриистеъмолӣ, инчунин нӯшокҳои спиртдор дохил карда шудаанд.

Индекси истеҳсолоти саноатӣ - нишондиҳандаи нисбӣ, ки тағйироти миқёси истеҳсолотро дар давраҳои муқоисашаванда тавсиф мекунад. Индексҳои инфиродӣ тағйироти истеҳсоли як маҳсулотро инъикос мекунад ва дар давраҳои муқоисашаванда ҳамчун нисбати ҳаҷми истеҳсоли ҳамон намуди маҳсулот дар ифодаи ашё ба ҳисоб гирифта мешаванд. Индекси маҷмӯии истеҳсоли маҳсулот тамоми тағйироти истеҳсоли ҳамаи намудҳои маҳсулотро тавсиф мекунад. Индекс тағйироти арзишро, ки дар ҷараёни истеҳсолоти саноатӣ дар натиҷаи тағйири танҳо ҳаҷми физикии маҳсулоти истеҳсолшуда ташкил меёбад, тавсиф мекунад. Барои ҳисоб карда баромадани индекси маҷмӯии истеҳсолоти саноатӣ ва индексҳои инфиродии намудҳои мушахаси маҳсулоти саноатӣ давра ба давра ба индексҳои соҳаҳои саноатӣ ва умуман саноатӣ ҷамъбаст карда мешаванд.

Ҳаҷми маҳсулоти ба фуруш баровардашуда (кор, хизмат) - арзиши маҳсулоте мебошад, ки аслан дар давраи ҳисобот ба истеъмолкунандагон интиқол (фиристода) шудааст, инчунин арзиши қору хизмати иҷро карда шудаи саноатӣ аст, ки фармоишгар, сарфи назар аз он ки ба суратҳисоби корхона пул ворид шудааст ё не, қабул кардааст.

КИШОВАРЗӢ

Ба корхонаҳои кишоварзӣ мансубанд: хоҷагиҳои деҳқонӣ (фермерӣ) корхонаҳои байнихоҷагӣ, корхонаҳои иҷоравии кишоварзӣ, кооперативҳои кишоварзӣ, фирмаҳои аграрӣ, хоҷагиҳои ёрирасони корхонаву ташкилотҳо.

Хочагии деҳқонӣ (фермерӣ)-субъекти мустакили хочагидорӣ буда, оила ё шахрванди алоҳида ташкил кардааст, ки истехсол, коркард, захира ва фуруши маҳсулоти кишоварзиро дар асоси истифодаи амвол, замин ва дигар захираҳои табиӣ, ки ҳамчун моликияти хусусӣ ё шахсӣ якумрӣ мерос мондааст ё ичора гирифтааст, ба амал мебарорад.

Ба хочагиҳои аҳоли хочагии ёрирасони шахсии шахрвандон, заминҳои обчакорӣ ва боғҳои коллективӣ, бӯстонсари дохил мешаванд.

Маҳсулоти кишоварзӣ маҷмӯи маҳсулоти растанипарварӣ ва чорводорӣ ҳамаи истехсолкунандагони маҳсулоти кишоварзӣ ва аз ҷумла хочагиҳои сектори инфиродӣ-хусусӣ (аҳоли, хочагиҳои деҳқонӣ (фермерӣ) мебошад, ки аз рӯи нархҳои асли арзбӣ шудааст.

Индекси истехсолоти кишоварзӣ-нишондиҳандаи нисбӣ мебошад, ки тағйироти миқёси истехсолотро дар давраҳои муқоисавӣ тавсиф мекунад. Индекс тағйироти арзишро, ки дар ҷараёни истехсолот дар натиҷаи тағйироти танҳо ҳаҷми физикии маҳсулоти истехсолшуда ба вучуд меояд, нишон медиҳад.

Маҳсулоти растанипарварӣ арзиши маҳсулоти хоми аз ҳосили давраи ҳисобот ба даст омада-ғалла, маҳсулоти зироати техникӣ, картошка, сабзавот ва полезии хӯрокворӣ, мевачот ва буттамеваҳо, зироати хӯроки чорво, дон ва парвардаи зироат, набототи бисёрсола ва тағйири арзиши истехсолоти нотамоми соҳаи растанипарвариро (шинондан ва то ҳосилбандӣ парвариш кардани зироат ва набототи бисёрсола) аз аввал нисбат ба охири давраи ҳисобот дар бар мегирад.

Маҳсулоти чорводорӣ арзиши маҳсулоти хом, ки парвариш кардан ва ба нафъи хочагӣ истифода бурдани маҳсулоти чорво ва мурғ (шир, пашм, тухм ва ғайра) ҳосил мешавад, инчунин арзиши чорво ва мурғи фурухташуда, тағйироти арзиши парвариши ҷавонаҳо ва чорвои дар давраи ҳисобот бӯрдоқишуда, арзиши маҳсулоти замбури асалпарварӣ, маҳсулоти моҳипарварӣ ва ғайраро дар бар мегирад.

Замину киштзори кишоварзӣ минтақаи замин, ки мунтазам барои рӯенидани маҳсулоти кишоварзӣ истифода мешавад. Ба таркиби замин куштзор замини қорам, замини набототи бисёрсола, алафзор ва ҷарогоҳ дохил мешавад. Замину киштзори кишоварзӣ ҳамчун моликияти ичора, доимӣ ва дар истифодаи муваққатии қорхонаҳои кишоварзӣ, хочагиҳои аҳоли ва деҳқонӣ (фермерӣ) қарор мегирад.

Ҷамъоварии умумии маҳсулоти кишоварзӣ ҳаҷми маҳсулоти истехсолшуда (ҷамъоварии асли) аз ҳамаи замини киштӣ зироати гуногун мебошад. Ҳам аз рӯи зироати ҷудогона (картошка, лаблабуи қанд ва ғайра) ва ҳам аз рӯи гурӯҳҳои зироат (ғалладона, лӯбиёӣ, сабзавот, полизӣ, бехмеваи хӯроки чорво ва ғайра) ба ҳисоб гирифта мешавад.

Истехсоли гӯшти чорво ва мурғ (дар вазни зинда) чорво ва мурғи барои гӯшт фурухтаи истехсолгарони маҳсулоти кишоварзӣ, инчунин моли дар қорхонаҳои кишоварзӣ, хочагиҳои деҳқонӣ (фермерӣ) ва аҳоли кушташударо дар бар мегирад.

Истехсоли шир-шири дар асл дӯшидашуда мебошад, сарфи назар аз он, ки вай фурухта ё истеъмол шудааст ва ё дар хочагӣ барои истифодаи ғӯсола ва ҳукбача сарф шудааст.

Шире, ки ғӯсолаҳо мемаканд, ба истехсолот дохил карда намешавад ва дар мавриди муайян кардани ҳисоби миёнаи ширдӯшӣ аз ҳар сар гови ҷӯшой ба ҳисоб гирифта намешавад.

Истехсоли тухм-тухми аз ҳамаи намудҳои мурғи ҳонагӣ гирифташуда, инчунин барои ҷӯчагирӣ, истехсоли ҳокаи тухм ва дигар мақсадҳо сарфшуда мебошад.

СОХТМОН

Инвеститсия дар сармояи асосӣ- маҷмӯи маблағест ки барои харид, барпо кардан ва тақрористехсоли фармонҳои асосӣ сарф мешаванд.

Мувофиқи сохтори истехсоли ва хусусияти фондҳои асосӣ инвеститсия дар сармояи асосӣ барои хароҷоти иҷроӣ қорҳои сохтмону васлкунӣ ва лоиҳакашию кашшофӣ

хариди таҷҳизоте, ки ба сметаи сохтмон хоҳ дохил шуда бошад ва хоҳ не хоҳ васл кардан лозим ояд ва хоҳ не, барои хариди асбоби истеҳсолот ва анҷоми хочагӣ, чорвои корӣ ва маҳсулдеҳ, барои хароҷоти шинондан ва парваридани ниҳолҳои мева ва буттамева, бунёди ҷангал ва дигар хароҷот, ки ба инвестицияи сармоияи асосӣ дохил мешаванд, ҷудо карда хоҳад шуд.

Фондҳои асосӣ- пул, молҳои истеҳсолшуда мебошад, ки барои доимӣ ва ҷандинкаратата дар давоми давраи тӯлонӣ, вале на камтар аз як сол, барои истеҳсоли молҳо, барои хизматрасонии бозорӣ ва ғайрибозорӣ истифода мешаванд.

Ба кор андохтани фондҳои асосӣ- арзиши объектҳои сохтмони ба итмомрасида ва бо тартиби муқарраршуда ба истифода додашуда-биноҳо, иншоотҳо, корхонаҳо, комплексҳои ба кор андохташудаи навбати онҳо, инчунин дастгоҳҳо, асбобу анҷом, набототи бисёрсола, чорвои корӣ ва маҳсулдиҳанда мебошад. Дар шаклҳои мушоҳидаҳои оморӣ баробари ба кор даровардани иқтидорҳои истеҳсоли ва объектҳои манзилию шаҳрвандӣ дар асоси актҳои қабули объектҳои сохтмонӣ ба итмом расида инъикос карда мешавад.

Ба кор андохтани иқтидор- нишондиҳандаи иқтидор (маҳсулноқӣ, ғунҷоини арзиши харидорӣ, майдон, масофа ва ғайра), ки дар натиҷаи дар сармоияи асосӣ ба амал баровардани инвестиция ҳосил шудааст. Дар шаклҳои мушоҳидаҳои оморӣ ба кор андохтани иқтидори истеҳсоли, объектҳои манзили шаҳрвандӣ баъди мувофиқи тартиботи муқарраршуда барои истифода қабул шуданашон инъикос карда мешаванд.

Сохтмони ғайриистеҳсолотӣ- сохтмону таҷдиди объектҳои таъиноти манзили шаҳрвандӣ ва фарҳангӣ (биноҳои истиқоматӣ, муассисаҳои томақтабӣ, иншооти варзиш, театру тамошохонаҳо, объектҳои хочагии коммуналӣ) мебошад.

Шумораи квартирахои сохташуда- миқдори квартирахои биноҳои истиқоматӣ, меҳмонхона ва хобгоҳҳои умумӣ мебошад, ки сохтмонашон ба итмом расидааст.

Масоҳати умумии манзилҳои истиқомати маҷмӯи масоҳати манзилҳо ва манзилҳои ёрирасон, инчунин масоҳати пешайвон, балкон, айвон, роҳравҳо ва амборҳои хунук мебошад, ки дар квартира, меҳмонхонаҳо, хобгоҳҳои умумии доимӣ ва дигар хонаҳои барои сукувати одамон (хонаҳои пиронсолон, маъҷубон, биноҳои хобгоҳҳои бачагон ва мактаб-интернатҳо) таъин гардидаанду бо коэффисенти дахлдори кам кардашуда ҳисоб карда шудаанд. Ба биноҳои ёрирасон ошпазхона, роҳравҳои пеш ва дохили квартирахо, ванна ва ҳаммом, ташноб, амбор ё ҷевонҳои сохташуда дохил мешаванд. Дар хобгоҳҳои умумӣ ба биноҳои ёрирасон хонаҳои хизматрасонии тиббӣ ва маданияи маишӣ дохил мешаванд.

Сохтмони биноҳои истеҳсолотӣ- сохтмони объектҳои мебошад, ки баъди бино ёфташ ва ба истифода дода шуданашон дар соҳаи истеҳсолоти моддӣ- дар саноат, сохтмон нақлиёт, алоқа ва ғайра ба кор мераванд.

Ҳаҷми корҳои пудратии иҷрошуда- корҳои мебошанд, ки аз рӯи қарордори пудратии сохтмон ва (ё қарордори давлатӣ), ки бо фармоишгар имзо шудааст, бо қувваи худ иҷро карда шудаанд. Ба арзиши корҳои пудратӣ арзиши корҳои сохтмон ва васлкорӣ (сохтмони нав, таҷдид, васеъ кардан, бо техникаи нав таҷҳизонидан ва ғайра), арзиши корҳои таъмири кулӣ ва ҷорӣ ва дигар корҳо (ба истифодадиҳию танзимкорӣ, техникаи мадани, обшӯӣ, пармаю тарқиш ва ғайра) дохил карда мешаванд.

Маълумотҳо бо назардошти ҳаҷми корҳои иҷрокардаи субъектҳои соҳибқорони хурд, ташкилотҳои вазоратҳо ва идораҳои, ки қисмҳои низомӣ доранд, дарҷ карда мешаванд.

НАҚЛИЁТ

Нақлиёт ҳамчун намуди фаъолияти хочагӣ ба нақлиёти истифодаи умум ва ғайри умум ҷудо мешавад.

Нақлиёти истифодаи умум нақлиётест, ки талаботи ҳамаи соҳаҳои иқтисодиёт ва аҳолиро дар боркашонӣ ва мусофирбарӣ қонё мегардонад, намудҳои гуногуни маҳсулотро баъди истеҳсолкунандаҳо ва истеъмолкунандаҳо мекашонад, ба ҳамаи аҳоли хизмати дастраси умум мерасонад.

Нақлиёти истифодаи ғайриумумӣ (идоравӣ), одатан бору мусофирони корхонаю иттиҳодияи (ассоциатсия ва консерн ва ғайра) худро мекашонад.

Боркашонӣ-нишондиҳандаест, ки ҳаҷми бори бо тонна кашондаи васоити нақлиёти мамлакатро тавсиф мекунад.

Боргардиш ба ҳисоби тонна-километр кашондани бор аст. Он аз рӯи маҷмӯи вазни ҳар гуруҳи боре муайян карда мешавад, ки ба масофаи таърифии ҳамлу нақл ба ҳисоби тонна-километр кашондааст.

Мусофиркашонӣ аз рӯи маҷмӯи ҳамаи мусофироне ҳисоб карда мешавад, ки бо воситаҳои нақлиёт чӣ дар дохили мамлакат ва чӣ дар роҳҳои байналхалқӣ, сарфи назар аз он ки дар мавриди пардохти ҳаққи мусофиркашонӣ, аз он ҷумла мусофироне, ки бепул, инчунин бо чиптаи бепул ҳуқуқи рафтуомад карданро доранд, қадом таърифи татбиқ мегардад, кашонда мешаванд.

Мусофиргардиш ҳаҷми қорҳои иҷрошударо аз рӯи мусофиркашонӣ бо назардошти масофае, ки мусофирон кашонда шудаанд, тавсиф мекунад.

БОЗОРИ ИСТЕЪМОЛӢ

Гардиши моли чакана-арзиши моли истеъмоли мебошад, ки ба аҳоли барои истеъмоли ниҳой ё барои истифодаи рӯзгор фурӯхта шудааст. Инчунин ба гардиши чаканаи мол арзише низ дохил мешавад, ки муассисаҳои савдои чаканаи мол ба ташкилотҳои соҳаи иҷтимоӣ (муассисаҳои кӯдакона, табобат, истироҳатгоҳ, хонаҳои маъҷубон ва ғайра) аз рӯи ҳисоби ғайринақдӣ мефӯрушанд.

Маълумотҳои гардиши чаканаи мол арзиши молҳоро дар бар мегирад, ки ба аҳоли ташкилотҳои фурӯхтаанд, ки савдои чакана ва хӯроқи умумӣ фаъолияти асосиашон ҳисоб мешавад. Инчунин арзиши молҳои дохил мешаванд, ки ташкилотҳои дигар соҳаҳои иқтисодиёт ба аҳоли фурӯхтаанд, ба шарте, ки онҳо молҳои истеъмолии аз дигар ҷо ба дастовардашон ё молҳои истеҳсоли худашонро тавассути ташкилотҳои савдо мефурӯхта бошанд, ҳамчунин арзиши молҳои дохил мешаванд, ки ашхоси воқеӣ дар бозорҳои ашё, омехта ва озуқаворӣ фурӯхтаанд.

Индекси ҳаҷми физикии гардиши моли чакана-нишондиҳандаи нисбии тағйироти гардиши савдои чакана дар давраҳои муқоисашаванда бо нархҳои муқоисавӣ аст.

Ҳаҷми хизмати пулакии ба аҳоли расондашуда хароҷоти аҳоли ба хизмате мебошад, ки қорхонаҳо ва ташкилотҳои шакли моликиятшон гуногун ба аҳоли расондаанд. Ба ҳаҷми хизмати пулакӣ, ки ба аҳоли расонда шудааст, инчунин маблағе ба ҳисоб гирифта мешавад, ки аз қорхонаҳо ва ташкилотҳо ҷун ҳаққи хизмати адоқардаи қормандон ворид мегектаррадад.

Ба хизмати пулакие, ки ба аҳоли расонда шудааст, дохил мешавад: хизмати маишӣ, хизмати нақлиёти мусофирбар, алоқа, хизмати манзилию коммуналӣ, хизмати муассисаҳои бачагонаи томақтабӣ, хизмати муассисаҳои фарҳангию варзишӣ, тиббӣ, истироҳатию табобатӣ, хизмати соҳаи ҳуқуқ, хизмати муассисаҳои бонк ва ғайра.

Хизмати пулакӣ ба аҳоли- натиҷаи фаъолияти қорхонаю ташкилотҳои ҳамаи шаклҳои моликият ва шакли ташкилию ҳуқуқӣ мебошад, ки барои қонё гардонидани талаботи шахсии аҳоли мувофиқи фармоиши онҳо равона шудааст. Ба ҳаҷми хизматрасонии пулакӣ инчунин хизмате дохил карда мешавад, ки ашхоси машғулини фаъолияти соҳибқорӣ инфиродӣ ба аҳоли мерасонанд.

Ҳаҷми умумии адои хизмати пулакӣ маҷмӯи маблағи пардохтҳои мебошад, ки аз аҳоли ба қорхона барои хизматшон ворид мешавад, аз ҷумла арзиши илова, андозаи маҳсул, аксизҳо ва ғайра.

Пардохтҳои илова, ки аз ҳисоби маблағи мақомоти ҳифзи иҷтимоӣ ба ҷо оварда шудаанд, ба ҳаҷми адои хизмати аҳоли дохил карда намешаванд.

Ба таркиби хизматрасонии пулакӣ инчунин асосан хизмати маиши аз рӯи фармоиш иҷро кардашуда ба ҳисоб гирифта мешаванд. Хизмати пулакӣ қатъиян дар давраи ҳисобот дар лаҳзаи пешниҳоди онҳо, ки маъмулан бо додани фармоиши пардохташуда мутобиқат мекунад, ба ҳисоб гирифта мешаванд.

НАРҲО

Индекси нархҳои истеъмоли ва таърифаи молҳо ва хизматрасонии пулакӣ ба аҳоли (ИНИ) аз тағйири ҳарвақтаи сатҳи умумии нарх ва таърифаи молу хизмат, ки аҳоли барои истеъмоли ғайриистеҳсолӣ баҳра мебарад башорат медиҳад. Таносуби арзиши маҷмӯи мол хизмати қайдшудаи давраи қорӣ ва арзиши давраи гузашташонро чен мекунад.

Ба маҷмӯи молу хизмат зиёда аз 300 намуди молҳо (хизмат) дохил карда шудаанд. Нарху таърифаҳо дар ҳамаи марказҳои вилоятҳо (ғайр аз ВМКБ) ва дар шаҳрҳои марказҳои ноҳияҳо интиҳобан бо назардошти намояндагии онҳо дар инъикоси вазъияти иҷтимоию-иқтисодӣ ва ҷуғрофии минтақаҳо мушоҳида карда мешаванд.

Арзиши маҷмӯи хӯрокворӣ дар асоси истеъмоли аслии хонавода (аз рӯи мушоҳидаҳои интиҳобӣ) умуман дар ҷумҳурӣ, ба ҳисоби миёна ба ҳар нафар аҳоли муайян карда мешавад.

Индекси нархи истеҳсолкунандаҳои маҳсулоти саноатӣ дар асоси бақайдгирии молҳо - намудҳои дар захираи корхонаҳои саноатӣ мавҷуда ба ҳисоб гирифта мешавад.

Барои нархҳои истеҳсолкунандагон дар зиёда аз 100 корхонаи саноатӣ мушоҳида гузаронда мешавад. Ҳисобу китоби нархҳои миёна ва индексҳо аз рӯи зиёда аз 80 намуди мол ба амал бароварда мешаванд. Нархҳои истеҳсолкунандагон нархҳои ҳақиқии дар лаҳзаи сабти нархҳои маҳсулоти истеҳсолшудаи корхонаҳои саноатӣ ҳосилшуда мебошад, ки барои фурӯш ба бозори дохилӣ (бе назардошти андозҳои бевоситаи молҳои андоз аз арзиши изофа, аксизҳо ва ғайра) бароварда мешаванд.

Индекси нархҳо аз рӯи молҳои намояндаҳои ба ҳисоб гирифташудаи истеҳсолкунандагон мунтазам ба индекси нархҳои зерсоҳаҳо ва умуман саноат мутобиқ карда мешаванд. Ба сифати ченак маълумотҳои ҳаҷми истеҳсолот бо арзиши давраи асосӣ истифода бурда мешаванд.

Индекси таърифаҳои боркашонӣ тағйироти таърифаҳои дар ҳақиқат амалкунандаи боркашониро дар давраи ҳисобот тавсиф мекунад; дар ин маврид тағйироти сохтори бори кашондашуда аз рӯи аломатҳои гуногун ба ҳисоб гирифта намешаванд: намуд ва андозаи ҳамлу нақли бор, суръати ҳамлу нақл, масофаи боркашонӣ, ҳудуди боркашонӣ, навъи воситаи нақлиёт, дараҷаи истифодаи иқтидори борбардоришон ва дигар аломатҳо.

Маҷмӯи индексҳои таърифаҳои боркашонии ҳамаи намудҳои нақлиёт бо назардошти индексҳои таърифаҳои боркашонии намудҳои ҷудоғонаи нақлиёт (автомобил, роҳи оҳан, нақлиёти ҳаво), ки бо ҳаҷми даромадҳои аз боркашонии намудҳои дахлдори нақлиёт дар давраи асосӣ бадастомада андоза ва қиёс карда шудаанд, ҳисоб карда мешавад. Аз рӯи ҳар қадом намуди нақлиёт таърифаҳои хизматрасонӣ-намоянда ба қайд гирифта мешавад. Барои хизматрасонӣ-намоянда як тоннаи бори бисёрро ба масофаи аниқшуда кашондани намуди муайяни нақлиёт қабул шудааст. Таърифҳо дар маҷмӯи интиҳобии ташкилотҳои васоити нақлиёт қайд карда мешавад.

МОЛИЯ

Бюджет- шакли ташкил ва хароҷоти фонди маблағе мебошад, ки барои бо маблағ таъмин намудани вазифаҳои давлатӣ ва худидоракунии маҳаллӣ ҷудо карда шудааст.

Даромади бучет- маблағест, ки мувофиқи қонунгузори бучету андози Ҷумҳурии Тоҷикистон ройгон ва бебозгашт ба ихтиёри мақомоти ҳокимияти давлатии Ҷумҳурии Тоҷикистон ва мақомоти худидоракуни маҳаллӣ ворид мегардад.

Ба даромади ғайриандоз даромадҳои давлатӣ, ғайр аз даромадҳо аз фурӯши сармоя, ҳамаи мадохилот аз рӯи чарима ва иҷозатномаҳо, ғайр аз чаримаҳои аз муҳлат дер пардохтани андозҳо ва ҳамаи мадохилоти ихтиёрӣ, ройгон, мадохилоти чорӣ, бебозгашт аз манбаъҳои ғайридавлатӣ мансубанд.

Ба ин муносибат ин категория чунин даромадҳои давлатиро истисно мекунад: даромад аз андоз, грантҳо, қарзҳо, пардохт ба ҳисоби қарзҳои давлатии пешина, фурӯши сармояи асосӣ, захираи молҳо, замин ва активҳои ғайримоддӣ, инчунин грантҳо аз манбаъҳои ғайридавлатӣ, ки барои мақсадҳои маблағгузори пешбандӣ шудаанд.

Андоз- пардохти ҳатмии фардии бебозгашт, маблағе мебошад, ки аз ташкилотҳо ва ашхоси воқеӣ дар шакли мусодираи моликияти онҳо, барои пеш бурдани хочагӣ ё ки идори таъҷили бо мақсади таъмин гардонидани фаъолияти давлат ва (ё) ташкилотҳои мунисипали ситонда мешавад.

Боч- аъзоҳои ҳатмӣ мебошад, ки аз ташкилотҳо ва ашхоси воқеӣ ситонда мешавад, пардохте, ки яке аз шартҳои иҷроии ба манфиати пардохткунандагон бочҳои мақомоти давлатӣ, мақомоти худидоракунӣ маҳаллӣ, дигар намоёндагон мақомот ва мақомоти ашхоси ҳуқуқӣ, ки фаъолиятҳои аҳамиятнок аст, аз ҷумла ҳуқуқи муайян доранд ё ба додани иҷозатнома (литсензия) ҳуқуқ доранд.

Грантҳо- пардохтҳои ғайриҳатмии бебозгашт ва бебурди байнидавлатҳо ё байни ташкилотҳо мебошанд.

Хароҷоти бучети давлатӣ хароҷоти аз рӯи пулҷудокунӣ муайяншуда мебошад, ки дар қонуни оид ба бучет барои як сол пешбинӣ шуда, барои қонеъ гардонидани талаботи умумии ҷомеа равона карда шудааст, иборат аст аз: маблағ барои пӯшонидани хароҷоти ҳарбӣ, таъмини дастгоҳи давлатӣ, адои вазифаҳои давлатӣ, додани ёрии пулӣ, рушди сектори иқтисодӣ давлат, пӯшонидани хароҷоти иҷтимоӣ фарҳангӣ ва тадқиқоти илмӣ.

Қасри бучет- барзиёд будани хароҷот аз даромади бучет мебошад.

Ҷоидаи бучет-барзиёд будани даромад аз хароҷоти бучет мебошад.

Бақияи натиҷаи молиявӣ (Ҷоида тарҳи зарар)- натиҷаи ниҳони молиявӣ аст, ки дар асоси баҳисобгирии муҳосибавии тамоми амалиёти хоҷагидорӣ корхона ва ташкилотҳо ошкор карда шудааст. Яъне маблағи Ҷоида (зарар) мебошад, ки аз фурӯши маҳсулот (қор, хизмат), маблағҳои асосӣ, дигар амволи корхона ва ташкилот ва аз даромад аз амалиёти ғайрифурӯш, ҳосил шудааст ва ба маблағи хароҷот аз рӯи ин амалиёт кам карда шудаанд.

Қарздорӣ умумӣ аз рӯи уҳдадорӣ-қарздорӣ кредиторӣ ва қарздорӣ аз рӯи қарзи бонкҳо ва вомбаргҳо мебошад.

Қарздорӣ дебиторӣ ва кредиторӣ-ба ин қарздорӣ қарзи харидорон (таъминкунандагон) барои бори фиристодашуда, қору хизматҳои иҷро кардашуда, аз он ҷумла таъмин будан бо векселу пешпардохти гирифташуда, ситондани товони зарари моддӣ дохил карда мешавад. Ғайр аз ин, ба қарздорӣ кредиторӣ қарздорӣ корхонаҳо аз рӯи ҳамаи намудҳои пардохт ба бучет аз рӯи додани маблағи пардохти ҳаққи меҳнат ва дигар пардохтҳо, ба фондҳои ғайрибучетии давлатӣ дохил мешавад.

Қурби расмӣ арзҳои хориҷӣ нисбат ба сомонири Бонки Миллии Тоҷикистон ҳар ҳафта муқаррар мекунад.

САВДОИ ХОРИҶӢ

Содирот-молҳое, ки мувофиқи муқаррароти гумрук ба хориҷи мамлакат содир карда мешаванд. Воридот- молҳое, ки ба мамлакат барои муомилоти озод ворид карда

мешаванд. Бақия (салдо) фарқияти арзиши байни содироту воридот мебошад. Гардиши савдои хоричӣ маблағи арзиши содирот ва воридот аст.

САТҲИ ЗИНДАГИИ АҲОЛӢ

Даромади аслии пули аҳоли пардохти музди меҳнати ҳамаи категорияҳои аҳоли, пардохти нафақа, ёрдампулӣ, стипендия ва дигар трансфертҳои иҷтимоӣ, мадохилот аз фурӯши маҳсулоти кишоварзӣ, даромад аз моликият дар шакли аз пасандозҳо, қоғазҳои қиматнок, ҳаққи сахмҳо, қарзҳо, даромад аз фурӯши арзҳои хоричӣ ва дигар даромадҳо мебошад.

Даромади аслии пулии дар ихтиёрдошта-даромаде мебошад, ки аз он пардохтҳои ҳатмии бо индекси нархҳои истеъмоли тасхешшуда хорич карда шудаанд.

Харочот ва пасандозҳои пулии аҳоли-харочот барои хариди молҳо ва пардохтҳо барои хизматрасонӣ, пардохтҳои ҳатмӣ ва гуногун (андоз ва бочҳо, пардохт барои суғуртакуни, пардохт ба ташкилотҳои кооперативӣ ва ҷамъиятӣ, баргардонда додани қарзи бонкҳо, и қарзи молҳо ва ғайра), барои харид кардани арзҳои хоричӣ, инчунин афзоиш додани пасандозҳо ва қоғазҳои қиматнок мебошад.

Музди миёнаи ҳармоҳаи номиналии қор бо назардошти фонди ҳаққи меҳнат ба қормандон пардохта мешавад, ки барои шумораи дар рӯйхат будаи қормандон ҷудо карда шудааст. Ба фонди ҳаққи меҳнат дар шакли пул ва натура барои вақти қорқардашуда ва иҷрои қор, қори иҷронашуда, аммо вақти пардохташаванда (масалан, рухсатии ҳарсола) пардохтҳои ҳавасмандқардонӣ ва иловагӣ, муқофотпулӣ ва муқофотпулии яквақта, ёрдампулии вобаста ба шароити қор ва меҳнат дохил карда мешавад.

Музди ҳақиқии қор ҳаҷми молҳо ва хизматрасониҳо, ки ба музди қор дар давраи қорӣ бо назардошти нархҳои давраи асосӣ пардохта мешавад, тавсиф мекунад. Барои тавсифи қобилияти харидорӣ музди қор ба муносибати тағйир ёфтани нархи молҳои истеъмоли ва хизматрасонӣ индексҳои аслии музди қор ба ҳисоб гирифта мешавад. Барои ин индекси музди номиналии қор ба индекси нархҳои истеъмоли тақсим карда мешавад. Ҳар ду индекс бояд ба як вақти ҳамон давра дахл дошта бошад.

Қарздории мӯҳлаташ гузашта оид ба пардохти музди қор маблағи музди қор, ки аслан барои пардохти ҳақиқии музди қори қормандон ба ҳисоб гирифта шудааст, аммо дар мӯҳлати муқарраркардаи қарордоди коллективӣ ё ки қарордоди хизматрасонии ҳисоби хазина, ки бо бонк имзо шудааст, пардохта нашудааст.

БОЗОРИ МЕҲНАТ

Синну соли зерин қобили меҳнат доништа мешавад: барои мардон 15-62-сол барои занон 15-57-сол. Ба синну соли хурди қобили меҳнат ашҳоси 0-14-сола тааллуқ доранд. Ба синну соли қалони қобили меҳнат мард

они 63-сола ва қалонтар, занони 58-сола ва қалонтар ба эътибор гирифта мешаванд.

Аҳолии дар иқтисодиёт фаъол-қисмати аҳолие мебошад, ки дар давраи тадқиқшаванда барои ҳосил кардани мол ва хизматгузори қувваи қориро таъмин менамояд. Аҳолии дар иқтисодиёт фаъол маҷмӯи аҳолии машғули фаъолияти иқтисодӣ ва бекорон аст.

Ба аҳолии дар иқтисодиёт машғул ашҳосе мансубанд, ки дар давраи тадқиқшаванда аз рӯи қирояқорӣ музднок қор кардаанд, инчунин мустақилона ё бо як ё якҷанд ҳариф ҳам бо ҷалб қардан ва ҳам ҷалб нақардани қирояқорон қори даромаднокро иҷро намудаанд. Ба ин гурӯҳ ашҳосе низ дохил мешаванд, ки қорро бемузд дар қорхонаи оилавӣ иҷро намудаанд. Инчунин ашҳосе, ки аз сабаби беморӣ, нигоҳубин қардан ба бемор, ба рухсатии ҳарсола, ё ба рӯзи истироҳат, ба таҳсил, ба таълими таълимӣ, ё ба рухсатии бемузд, ё бо қисман музднок бо ташаббуси маъмурият, ё ба қорпартой рафтанд

ва дигар ин қабил сабабҳо муваққатан ба кор нобаромада буданд. Ашхоси машғули иқтисодиёт аз рӯи мақоми худ дар системаи муносибатҳо ба кормандони кироя ва ба кормандони ғайрикироя чудо мешаванд.

Ба кормандони кироякор ашхосе низ дохил мешаванд, ки бо роҳбарони корхонаҳо, сарфи назар аз моликиятшон, ё бо ашхоси алоҳида дар бораи шароити фаъолияти меҳнатӣ, ки барои он пулакӣ ё бо маҳсулот ҳақ мегиранд, шартнома ё созишномаи меҳнатӣ бастаанд, ё даҳонӣ қарордод кардаанд. Ашхосе, ки ғайрикироя кор мекунанд, шахсоне мебошанд, ки мустақилона худашонро бо кор таъмин менамоянд. Ба ин қабил ашхос соҳибкорон, шахсони танҳоқор, кормандони оилавии бемузд дохил мешаванд.

Кормандони кироякор: мувофиқи мафҳуми байналхалқӣ истилои «кормандони кироякор» ба ашхосе рост меояд, ки дар корхонаҳои давлатӣ, хусусӣ ва дигар корхонаҳо кор карда, музди кор, маош ва инъом мегиранд (ба мафҳуми «коргарон, хизматчиён, колхозчиён» шабоҳат доранд).

Шумораи дар рӯйхатбудаи кормандон-ҳамаи кормандоне мебошанд, ки ба кори доимӣ, мавсимӣ, инчунин ба кори муваққатии якрӯза ва зиёдтар қабул карда шудаанд. Дар чунин маврид ҳам кормандони асли ва ҳам кормандони муваққатан бекор, вале расмӣ дар қайдбуда ба ҳисоб гирифта мешаванд.

Шумораи аслии кормандон-шумораи кормандоне мебошад, ки барои ҳисоб кардани музди миёна кор ва дигар маблағи миёна қабул карда шудаанд. Барои ҳосил шудани ин нишондиҳанда аз шумораи кормандони ҳайати дар рӯйхатбуда заноне, ки ба рухсатии ҳомила, таваллуд ва нигоҳубини кӯдак, кормандоне, ки бо ташаббуси маъмурият ба рухсатии бепул рафтаанд, хорич карда мешаванд.

Бекорон-ашхосе мебошанд, ки ба синни дар қонунгузории милли қабулшуда расидаанд ва дар давраи таҳлилшаванда бекор буданд (шӯғли даромаднок надоштанд, бо ёрии ҳадамоти шӯғл ё мустақилона кор ҷустуҷӯ мекарданд) ва тайёр буданд дарҳол ё дар давоми давраи муайянкардаи қонунгузории милли ба он шурӯъ кунанд.

Ба бекорони дар Мақомоти ҳадамоти давлатии шӯғли аҳоли ба қайд гирифташуда, ашхосе мансубанд, ки ҷои кор надоранд, дар ҷустуҷӯи кор мебошанд ва мувофиқи тартиботи муқарраршуда дар мақомоти ҳадамоти шӯғли аҳоли мақоми бекорро соҳиб шудаанд.

Бекории пинҳонӣ шӯғли нопурра мебошад, ки қисми кормандон аз сабаби аз кор бозмондани корхона ба рухсатии мачбури мераванд ё ҳафтаи нопурра ва рӯзи нопурра кор мекунанд.

Дарачаи бекорӣ аз рӯи таносуби шумораи бекорон нисбат ба шумораи аҳолии дар иқтисодиёт фаъол муайян карда мешавад.

Шумораи шаҳрвандоне, ки ба мақомоти давлатии ҳадамоти шӯғли аҳоли дар масъалаи таъмин кардан бо кор мурочиат кардаанд, шумораи аҳолиест, ки дар давраи тадқиқшаванда барои ҷустуҷӯи кор, аз он ҷумла ашхоси машғуле ки ҷои корашро дигар кардан ё ҷои кори дуҷум доштан мехоҳад, инчунин донишҷӯён ва хонандагоне, ки мехоҳанд дар давраи аз таҳсил фориғ кор кунанд, ба мақомоти шӯғли аҳоли мурочиат кардаанд.

Шумораи шаҳрвандони бо кор таъминшуда шумораи умумии ашхосе, ки дар давраи тадқиқшаванда бо ёрии мақомоти давлатии ҳадамоти шӯғли аҳоли бо кор таъмин карда шудаанд.

Изҳороти корхона ва ташкилотҳое, ки ба кормандон эҳтиёҷ доранд-шумораи ҷои холии кор (кормандони зарурӣ), ки корхонаю ташкилотҳо ба мақомоти давлатии ҳадамоти шӯғли аҳоли хабар додаанд.

Шумораи аҳолии бекор, ки ба як ҷои холии кор талабгор аст, ҳамчун нисбати шумораи ашхосе, ки ба фаъолияти меҳнатӣ машғул нестанд дар мақомоти давлатии ҳадамоти шӯғли аҳоли ба қайд гирифта шудаанд ва шумораи ҷои холии кор, ки

корхонаю ташкилотхо ба мақомоти давлатии ҳадамоти шуғли аҳоли хабар додаанд, ҳисоб карда мешавад.

ВАЗЪИ ДЕМОГРАФӢ

Маълумот дар бораи шумораи аҳоли аз рӯи аҳолии доимӣ оварда мешавад, ки ба он ашхоси дар ҳамон ҳудуд ҳозирбуда, аз он ҷумла ашхосе, ки муваққатан сукунат доранд, мансубанд. Аҳоли ба шаҳрию деҳотӣ аз рӯи маҳалли истиқомат тақсим карда мешавад, дар ин маврид маҳалҳои шаҳр ҳисобида мешаванд, ки мувофиқи тартиботи қонунгузорӣ ба ғуруҳи шаҳрҳо (шаҳр ва шаҳрак) мансуб доништа шудаанд. Ҳамаи маҳалҳои боқимонда деҳот ҳисоб мешаванд.

Маълумот дар бораи таваллуд, фавт, никоҳ ва талоқ-дар асоси коркарди ҳарсолаи маълумоти оморӣ, ки дар маълумоти санадҳои қайди ҳолати шаҳрвандӣ роҷеъ ба таваллуд, фавт, ақди никоҳ ва талоқ мавҷуданду Мақомоти сабти ҳолати шаҳрвандӣ тартиб додаанд, гирифта мешаванд. Ба шумораи таваллудшудагон танҳо тифлони зинда таваллудёфта дохил карда шудаанд.

Афзоиши табиӣи аҳоли- андозаи мутлақи фарқи байни шумораи таваллудшудагон ва фавтидагон дар фосилаи муайяни вақт мебошад. Андозаи он метавонад мусбат ва ё манфӣ бошад.

Коэффисиенти умумии таваллуд ва фавт-ҳамчун мутобикати шумораи кӯдакони зинда таваллудшуда ва фавтида дар давоми соли тақвимӣ нисбат ба шумораи миёнаи солони аҳолии мавҷуда ҳисоб карда мешавад.

Коэффисиенти афзоиши табиӣ-ҳамчун фарқияти коэффисиентҳои умумии таваллуд ва фавт ҳисоб карда шудааст. Бо промилле (ба 1000 нафар аҳоли) ҳисоб карда мешавад.

Коэффисиентҳои никоҳ ва талоқ умумианд-таносуби шумораи никоҳ ва талоқи дар давоми соли тақвимӣ ба қайд гирифташуда нисбат ба шумораи миёнаи умумии солони аҳолии мавҷуда мебошад. Бо промилле (ба ҳар 1000 нафар аҳоли) ҳисоб карда мешавад.

Муҳочирати аҳоли-чараёни ҷойивазкунии одамон ба воситаи ҳудуди ин ё он сарҳад барои доимӣ ва ё барои сукунати доимӣ ва ё тӯлонӣ мебошад. Муҳочирати аҳоли аз рӯи як қатор аломатҳо табақабандӣ мешавад:

1. Вобаста ба хусусияти гузаштани сарҳад муҳочирати хориҷӣ ва дохилӣ мешавад. Муҳочирати хориҷӣ муҳочиратест, ки аз сарҳади давлатӣ мегузарад. Нисбат ба муҳочироти хориҷӣ мафҳуми «муҳочирати» хориҷӣ (ба дигар мамлакат баромада рафта) ва «муҳочирати дохилӣ» (дар дохили мамлакат муҳочират кардан) истифода карда мешавад. Муҳочирати дохилӣ муҳочиратест, ки аҳоли дар дохили як мамлакат дар байни ноҳияҳои маъмури ва маҳалҳои аҳолинишини ҷои сукунаташро иваз мекунад.

2. Аз рӯи аломати вақту замон муҳочиратро тақсим мекунанд:

- муҳочирати бебозгашт қатъӣ иваз кардани ҷои доимии сукунат мебошад;
- муҳочирати муваққатӣ кӯч бастан ба вақти кофии тӯлонӣ, аммо ба мӯҳлати маҳдуд аст, ки одатан ба кори ҷои сукунат вобаста мебошад. Бештари ҷойивазкунии коргарон аз як мамлақати ба мамлақати дигар муҳочирати муваққатӣ мебошад;
- муҳочирати мавсимӣ ҷойивазкунии ҳарсолаи одамон дар давраҳои муайяни соласт;
- муҳочирати серҳаракат муҳочиратест, ки аҳоли ҳар рӯз ба ҷои кор ё ба таҳсил ба хориҷи маҳалли сукунати худ рафтумад мекунад.

3. Аз рӯи шаклҳои ташкилӣ муҳочират ба муҳочирати ҷамъиятию муташаккил ва номуташаккил тақсим мешавад: муҳочирати ҷамъиятию муташаккил бо иштироки мақомоти давлатӣ ё ҷамъиятӣ сурат мегирад; муҳочирати номуташаккил бо қувваю воситаи худ муҳочирон, бе ёрии моддӣ ва ташкилии ягон муассиса сурат мегирад.

Маълумот дар бораи муҳочирати дохилӣ ва хориҷии бебозгашти аҳоли дар натиҷаи коркарди талонҳои баҳисобгирии оморӣ ва кӯчида омадан ва кӯчида рафтани аҳоли гирифта мешавад; ин талонҳоро мақомоти корҳои дохилӣ дар вақти бақайдгирии (кӯчида омадан) пур мекунанд.

Шумораи умумии муҳочирон (чамъи адади муҳочират) шумораи аҳолии кӯчидаомада ва чамъи шумораи аҳолии кӯчидарафта мебошад.

Афзоиши муҳочирати (кӯчида рафтани) аҳоли (муҳочирати холис)-тафовути шумораи аҳолии ба ягон минтақа кӯчидарафта ва шумораи аҳолии кӯчидаомада мебошад. Аз шумораи аҳолии кӯчидарафта зиёд будани аҳолии кӯчидаомада аз афзудани аҳоли далолат мекунад, яъне бо аломати чамъ (+) ишора мешавад. Зиёд шудани шумораи аҳолии кӯчидарафта нисбат ба шумораи аҳолии кӯчидаомада аз кам шудани шумораи аҳоли башорат медиҳад, яъне бо аломати тарҳ (-) ишора мешавад.

ҚОНУНШИКАНӢ

Қиноятқорӣ-зухуроти иҷтимоӣ-ҳуқуқӣ, чамъи қиноятҳои содиршуда дар ҳудуд ё минтақаи аниқ дар давраи муайян мебошад, ки бо нишондиҳандаҳои миқдорию сифатӣ таъриф карда мешавад.

Қиноятҳои ба қайд гирифташуда амалҳои ба чамъият хавфнок, ки дар қонунгузорию қиноятӣ пешбинӣ шуда ва ошкор гардидаанд ва расман ба қайд гирифта шудаанд.

Қиноятҳои иқтисодӣ амалҳои хавфноки аз рӯи қонуни қиноятӣ ҷазододашаванда, ки дар соҳаи истеҳсолот, тақсим ва истеъмоли молҳо ва хизматрасонӣ, аз он ҷумла вобаста ба ғайриқонунӣ истифода кардани мақоми хизматӣ (дуздӣ, азхудкунӣ, камомад, сӯистифода аз вазифаи хизматӣ; бо роҳи фиреб кардани истеъмолкунандагон, вайрон кардани қоидаи савдо; вайрон кардани интизоми давлатии нарх, сартоби қардан аз пардохти андоз, истеҳсол ва фурӯши молҳо, хизматрасонӣ, ҷавобгӯ нашудан ба талаботи беҳатарӣ ва ғайра) мебошанд.

Ашхосе, ки қиноят содир кардаанд, ашхосе мебошанд, ки мақомоти қорҳои дохилӣ ва прокуратура расмӣ ба ҳисоб гирифтаанд ва ба онҳо парвандаи қиноятӣ кушодаанд ё барои кушодани парвандаи қиноятӣ ба мақсади сафед нақардан инқор кардаанд.

Қиноятҳои ноқонунӣ чамъи қиноятҳои мебошанд, ки ноқонунӣ содир кардаанд, дар мавриди содир кардани қиноят ҷаҳордах солро пур кардаанду вале ҳаҷдаҳ солро пур нақардаанд.

Ошқоркунии қиноят- таносуби шумораи қиноятҳои, ки дар давраи ҳисобот тафтишоту таҳқиқоти парвандаи қиноятӣ ба охир расидааст, аз он ҷумла таҳқиқи парвандаи қиноятӣ қатъ карда шудааст ва парвандаи қиноятӣ, ки муҳлати таҳқиқаш ба охир расидааст, нисбат ба шумораи умумии қиноятҳои ошқоршуда ва ошқорнашуда, сарфи назар аз вақти кушодани парвандаи қиноятӣ ва вақти ба қайд гирифтани қиноятӣ мазкур, мебошад.