



**ВАЗЪИ ИҚТИМОИЮ
ИҚТИСОДИИ
ВИЛОЯТИ ХАТЛОН
ЯНВАР- СЕНТЯБР**

**САРРАЁСАТИ АГЕНТИИ
ОМОРИ НАЗДИ ПРЕЗИДЕНТИ
ҶУМҲУРИИ ТОҶИКИСТОН
ДАР ВИЛОЯТИ ХАТЛОН**

Ҳайати таҳририя: Ҳакимзода Қ.Б. - Раиси ҳайати таҳририя,
Азимов А.Ш. - муовини Раиси ҳайати таҳририя
Аъзоёни ҳайати таҳририя: Холмуродзода А.Х, Алимзода С.А., Алихонов Б.Н.,
Маҳмадалиев Ф.Р.

Масъулин:

- барои фаслҳои гузориш

Омори демографӣ, иҷтимоӣ ва алоқа	Акбарҷони Талбак	2-91-05
Бозори меҳнат ва шуғли аҳоли, молия ва қарз	Бойназаров Н.Ҳ.	2-25-61
Фаъолияти иқтисодии хориҷӣ	Тешаева С.М.	2-42-50
Савдо ва хизматрасонии пулакӣ	Алимзода С.А.	2-77-40
Нарх ва нақлиёт	Ҳочаев А.Б.	2-43-26
Сохтмон	Муминов Ш.С.	2-49-53
Саноат	Холмуродзода А.Х	2-73-28
Кишоварзӣ ва ҳифзи муҳити зист		

- таҳияи ҳуҷҷати асосӣ,
танзими фаслҳо, ороиши
техникӣ ва дизайн

Раёсати чамъбасти
ва таъбу нашр
Маҳмадалиев Ф.Р.
тел. 2-33-36, факс: 2-75-67

- барои нашри маҷмӯа:

Сангов Б.

Гузориш «Дар бораи вазъи иҷтимоию иқтисодии вилояти Хатлон» дар асоси таҳлили маълумотҳои фаврии воқеъӣ, аз ҷумла андозу бучет, молия, бахши хориҷӣ ва иҷтимоӣ омода карда шудааст.

Гузориши таҳлилии дар асоси таснифоти умумии намудҳои фаъолияти иқтисодӣ (ТУНФИ), ки ба меъёрҳои байналмиллалӣ таснифот мувофиқат мекунад, тартиб дода шудааст. То моҳи январӣ соли 2011 ҳангоми таҳлил таснифоти умумии соҳаҳои хоҷагии халқ (ТУСХХ) истифода бурда мешуд.

Сарчашмаи асосии иттилоот барои гузориш маълумотҳои расмие мебошанд, ки мақомоти омор аз корхонаҳо, ташкилотҳо ва аҳоли бо усули фарогирии пурра, ба воситаи тадқиқотҳои интихобӣ ва дигар шаклҳои мушоҳидаҳои оморӣ гирифтаанд.

Гузориш барои мақомоти идораи давлатӣ, ташкилотҳои байналмиллалӣ, оморчиён, иқтисодчиён, кормандони илмӣ, мутахассисоне, ки ба маълумотҳои оморӣ дар бораи рушди вилояти Хатлон мароқ доранд ва дигар истифодабарандагон омода гардидааст.

© Сарраёсати Агентии омили назди Президенти Ҷумҳурии Тоҷикистон
дар вилояти Хатлон, 2020

МУНДАРИЧА

НИШОНДИҲАНДАҲОИ АСОСИИ ИҶТИМОИЮ ИҚТИСОДИ	сах 5
1.2. Истехсолот (хизматрасонӣ)	8
1.2.1 Саноат	8
1.2.1.1. Саноати истихроч	9
1.2.1.2. Саноати коркард	10
1.2.1.3. Таъминоти нерӯи барқ, газ, буғ ва озакунии ҳаво	11
1.2.1.4. Таъминоти об, тозакунии, коркарди партовҳо	12
1.2.1.5. Истехсоли ҳаҷми маҳсулоти саноатӣ дар сатҳи интақаҳо	13
1.2.1.6. Ҳаҷми истехсоли либоси мактабӣ	14
1.2.1.7. Ҳаҷми истехсоли маҳсулоти саноатӣ	15
1.2.2. Кишоварзӣ	16
1.2.2.1. Растанипарварӣ	18
1.2.2.2. Чорвопарварӣ	41
1.2.3. Раёсати беҳдошти замин ва обёрӣ	66
1.2.4. Сохтмон	69
1.2.4.1. Минтақаҳои озоди иқтисодии вилояти Хатлон	77
1.2.5. Нақлиёт	78
1.2.6. Савдои чакана	84
1.2.6.1. Мехмонхонаҳо ва тарабхонаҳо	87
1.2.7. Хизматрасонии пулакӣ	88
1.2.8. Хусусигардонии манзил	94
1.3. Нарх	95
1.3.1. Нархҳои истеъмоли	95
1.4. Бозори меҳнат	99
1.4.1. Бо кор машғул будани аҳоли	99
1.4.2. Талабот ва пешниҳод ба қувваи корӣ	109
1.4.3. Бекорӣ. Бекорони расмӣ бақайд гирифташуда	110
1.5. Сатҳи фонди музди меҳнат ва музди кор	112
1.5.1. Фонди музди меҳнати вилояти Хатлон	112
1.5.2. Ҳаққи меҳнат	114
1.5.3. Қарздорӣ аз пардохти музди кор	118
3. СОҲАИ МОЛИЯ	122
3.1. Нишондиҳандаҳои буҷет	122
3.1.1. Нишондиҳандаҳои асосии низоми пулӣ ва қарз	126
3.2. Қурби асъорҳои хориҷӣ	128
3.3. Воридшавии маблағҳои андозии иҷтимоӣ	129

4. БАХШИ ХОРИЧӢ	130
4.1 Фаъолияти иқтисодии хориҷӣ	130
5. СОҲАИ ИҚТИМОӢ	137
5.2. Тандурустӣ	137
5.3. Пардохти нафақа ва иловапулӣ	141
5.4. Ҷинояткорӣ	142
МУҚОИСАИ НИШОНДИҲАНДАҲОИ ТАЪЦИЛИИ ОМОРӢ ДАР МИНТАҚАҲОИ ҶУМҲУРИИ ТОҶИКИСТОН ДАР МОҲҲОИ ЯНВАР- АВГУСТИ СОЛИ 2020	145
ШАРҲИ МУХТАСАРИ МЕТОДОЛОҒӢ	146

АЛОМАТҲОИ ШАРТӢ:

- падида мавҷуд нест
... маълумот нест
0,0 андозаи камтарин

НИШОНДИҲАНДАҲОИ АСОСИИ ИҚТИСОДИ ВА ИҚТИМОИ
Дар асоси классификатори намудҳои фаъолияти иқтисодии байналмиллӣ
(ТУНФИ) тарғиб дода шудааст

	сентябри с.2020	сентябри с.2020 ба хисоби фисад нисбат ба сентябри с.2019	январ- сентябри с.2020	январ- сентябри с.2020 ба хисоби фисад нисбат ба январ- сентябри с.2019	Барои маълумот:	
					сентябри с.2019 ба хисоби фисад нисбат ба сентябри с.2018	январ- сентябри с.2019 ба хисоби фисад нисбат ба январ- сентябри с.2018
Ҳачми маҳсулоти саноатӣ, якҷоя бо қувваи барқ, газ ва об, ҳазор сомонӣ	889744,9	105,1	6007332,7	102,0	106,2	108,8
саноати истихроҷ, ҳазор сомонӣ	35196,4	60,4	215425,6	97,9	103,9	113,7
саноати қорқард, ҳазор сомонӣ	574380,1	122,7	2655293,8	99,1	101,1	106,7
-таъминоти нерӯи барқ, газ, буғ ва тозакунии ҳаво ҳазор сомонӣ	276308,2	81,8	3103276,7	96,4	92,2	97,7
- таъминоти об, тозакунии, қорқарди партовҳо ва дастрасии қорқарди дуҷумла ҳаз.сомонӣ	3860,2	88,8	33336,6	95,5	68,4	76,4
Бор қашонида шудааст- ҳамагӣ, (аз он ҷумла: бо нақлиёти автомобилии идораҳо ва соҳибқорони хусусӣ), ҳазор тонна	963,5	83,6	15700,0	101,5	-	105,0
Гардиши бор, ҳазор тонна км.	182133,8	98,0	1498333,8	114,6	-	118,6
Мусофир қашонда шудааст- ҳамагӣ, (аз ҷумла соҳибқорони хусусӣ), ҳазор нафар	7166,8	93,9	66767,0	111,4	-	105,9
Мусофиргардиш, ҳамагӣ ҳазор мусофир км.	133803,6	97,2	1134103,6	112,4	-	118,4
Маҳсулоти умумии кишоварзӣ, ҳазор сомонӣ	2677151,0	126,1	12244649,4	109,1	110,7	108,1
аз он ҷумла:						
- растанипарварӣ	2165771,8	129,5	9809033,9	109,7	114,0	109,3
- чорводорӣ	511379,3	113,8	2435615,5	106,4	99,9	104,1
Ҳачми истеҳсоли маҳсулоти кишоварзӣ дар ҳамаи категорияи хоҷагӣҳо, тонна						
-ғалладона	150247	165,3	824078	110,6	97,9	106,0
-пахта	105256	101,5	118661	100,0	156,8	162,4
-картошка	4560	100,7	161315	73,8	60,3	104,5
-сабзавот	236680	157,3	1235906	116,2	98,3	105,2
-ползӣ	119057	142,2	531641	113,9	110,4	109,6
-меваҷот	24806	98,1	173648	102,2	98,8	109,1
-ангур	11519	96,4	88285	101,2	83,6	103,9
-гӯшт (бо вазни зинда)	15622	116,9	82764	108,8	100,3	104,7

НИШОНДИҲАНДАҲОИ МАКРОИҚТИСОД

	сентябри с.2020	сентябри с.2020 ба хисоби фисад нисбат ба сентябри с.2019	январ- сентябри с.2020	январ- сентябри с.2020 ба хисоби фисад нисбат ба январ- сентябри с.2019	Барои маълумот:	
					сентябри с.2019 ба хисоби фисад нисбат ба сентябри с.2018	январ- сентябри с.2019 ба хисоби фисад нисбат ба январ- сентябри с.2018
-шир	74180	111,2	291060	108,8	99,0	103,0
-тухм, хаз. дона	12224	117,2	71911,9	126,0	105,1	109,0
-пашм	479		4106	101,3	102,1	103,8
-пилла	-	-	224,2	61,1	-	140,2
-асал	356	103,8	866,1	106,0	105,5	105,8
-моҳӣ	204,1	146,0	757,5	124,6	72,0	109,8
-моҳидорӣ, хазор сомонӣ	3674	146,0	13403,7	125,3	72,0	110,5
Хӯроки чорво ба хисоби воҳиди хӯрока	129134	104,8	601077	103,4	157,0	115,2
Аз хисоби ҳамаи манбаъҳои сармоядихӣ маблағгузорӣ иҷро гардидааст, млн. сомонӣ	160,4	114,6	1100,2	82,8	3,8 бар	82,0
Ба қор андохта шудаанд:						
-фондҳои асосӣ, млн. сомонӣ (бо нархи ҳақиқӣ)	38,8	3,9	444,7	21,2	20,1 бар	8 бар
-хонаҳои истиқоматӣ, хазор метри мураббаъ	13,6	156,3	162,6	117,8	53,0	125,3
-мактабҳои маълумоти умумӣ, ҷои талаба	538	74,0	3966	104,2	3 бар	2,2 бар
-муассисаҳои томактабӣ, ҷой	-	-	50,0	50,0	-	79,4
-беморхонаҳо, кат	-	-	56	87,5	-	-
-дармонгоҳ, ҷои қабул дар як баст	35	63,6	160	36,1	-	6,3 бар
Ҳаҷми умумии гардиши савдои чакана, таъмири автомобилҳо, мототсиклҳо, асбобҳои рӯзгор ва ашёи истифодаи шахсӣ, хаз. сомонӣ	621507,9	93,0	4809250,7	91,6	133,1	125,7
аз он ҷумла дар корхонаҳои ба қайд гирифташуда	983754,3	116,8	983754,3	156,5	179,6	139,6
Хизматрасонии пулакӣ дар ҳамаи соҳаҳои хизматрасонӣ, хазор сомонӣ	179356,3	100,4	1471304,6	93,6	99,7	105,5
аз он ҷумла дар корхонаҳои ба қайд гирифташуда	49477,3	88,7	337399,3	88,1	108,7	108,6
Гардиши савдои хориҷӣ-ҳамагӣ, хазор \$	19600,8	56,0	217205,6	77,9	124,4	104,2
бо мамлакатҳои ИДМ	4463,9	70,0	57288,4	114,4	173,6	162,4
бо мамлакатҳои хориҷи дур	15136,9	52,9	159917,2	69,9	117,0	96,6
Содирот-ҳамагӣ, хазор \$	10744,5	57,9	100927,3	78,1	105,4	117,6
бо мамлакатҳои ИДМ	2202,7	156,3	14606,0	116,4	47,9	69,1
бо мамлакатҳои хориҷи дур	8541,8	49,8	86321,3	73,9	117,0	127,1
Воридот-ҳамагӣ, хазор \$	8856,3	53,9	116278,3	77,8	156,1	94,8
аз мамлакатҳои ИДМ	2261,2	45,5	42682,4	113,7	682,1	2,9 бар
аз мамлакатҳои хориҷи дур	6595,1	57,6	73559,9	65,7	117,0	77,3

Эзоҳ: * - (бо нархҳои муқоисавӣ)

НИШОНДИҲАНДАҲОИ МАКРОИҚТИСОД

	июли с.2020	июли с.2020 ба ҳисоби фисад нисбат ба июли с.2019	январ- июни с.2020	январ- июли с.2020 ба ҳисоби фисад нисбат ба январ- июли с.2019	Барои маълумот:	
					июли с.2019 ба ҳисоби фисад нисбат ба июли с.2018	январ- июли с.2019 ба ҳисоби фисад нисбат ба январ- июли с.2018
Шумораи аҳолии доимӣ (дар охири давра), ҳазор нафар то 1.01.с.2020 (фаври)	3348,3	102,2	X	X	X	X
Шумораи бекорони расмӣ ба кайд гирифташуда, ҳазор нафар (дар охири давра)	16,7	104,4	16,7	104,4	92,4	92,4
Музди миёнаи ҳармоҳаи кори як корманд, сомонӣ	919,15	77,0	1026,17	98,8	120,4	115,1

Индекси нарх, дар охири давра, ба ҳисоби фоиз

	сентябри с.2020 нисбат ба			январ- сентябри с.2020 ба ҳисоби фисад нисбат ба январ- сентябри с.2019	Барои маълумот:	
	август с.2020	сентябри с.2019	декабри с.2019		январ- сентябри с.2019	сентябри с.2019 ба ҳисоби фисад нисбат ба январ- сентябри с.2018
Индекси нархҳои истеъмолий аз ҷумла:	100,3	105,6	105,3	109,0	109,2	
-молҳои озуқаворӣ (якҷоя бо машруботи спиртдор)	99,8	109,8	107,0	113,2	114,6	
-молҳои ғайриозуқа	100,7	102,6	101,7	101,6	101,8	
-хизматрасонӣ	101,6	103,4	105,0	104,5	99,5	
Таваррум дар сектори истеъмолий	0,3	5,6	5,3	9,0	9,2	

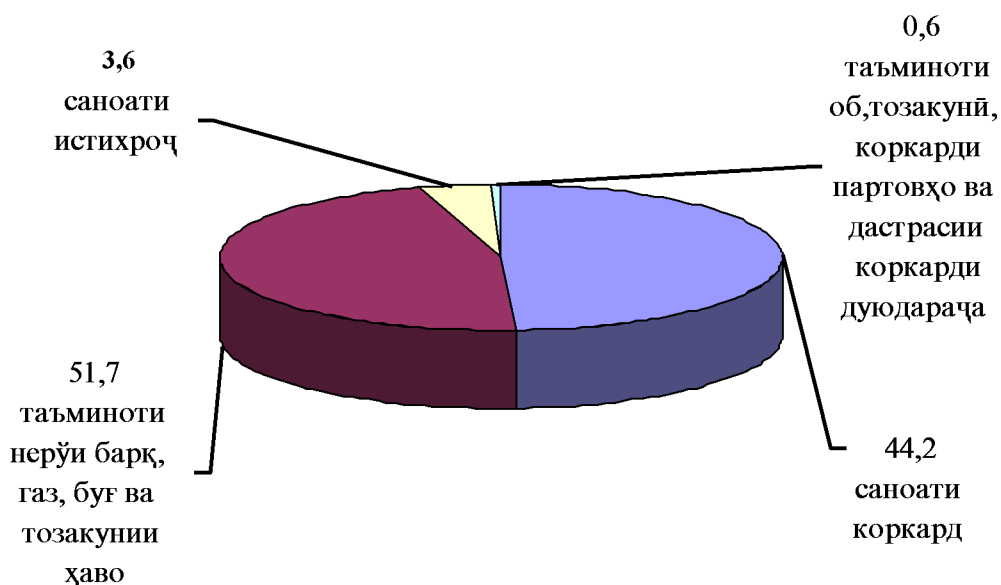
1. СОҶАҲОИ АСОСӢ
1.1. ИСТЕҲСОЛОТ (ХИЗМАТРАСОНИ)
1.1.1. САНОАТ

Дар моҳҳои январ-сентябри соли 2020 корхонаҳои саноати якҷо бо соҳибкорони хусусӣ ба маблағи 6007332,7 ҳазор сомонӣ маҳсулот истеҳсол кардаанд, ки нисбат ба моҳҳои январ-сентябри соли 2019-ум (бо нархҳои муқоисавӣ) 2,0 ҷисад афзудааст.

Ҳаҷми истеҳсоли маҳсулоти саноати дар моҳҳои январ-сентябри соли 2020
 (ҳазор сомонӣ)

	январ-сентябри соли 2019	январ-сентябри соли 2020	январ-сентябри с.2020 бо ҳисоби ҷисад нисбат ба январ-сентябри с.2019
Ҳамагӣ	5776757,1	6007332,7	102,0
аз он ҷумла:			
саноати истихроҷ	247719,9	215425,6	97,9
саноати коркард	2580000,4	2655293,8	99,1
таъминоти нерӯи барқ, газ, буғ ва тозакунии ҳаво	2914137,8	3103276,7	96,4
таъминоти об, тозакунии, коркарди партовҳо ва дастрасии коркарди дуҷодача	34899,0	33336,6	95,5

Таносуби соҳаҳои саноат дар ҳаҷми умумии истеҳсоли маҳсулот дар моҳҳои январ-сентябри соли 2020




1.2.1.1 САНОАТИ ИСТИХРОЧИ МАЪДАН

Дар саноати истихроҷи маъдан дар моҳҳои январ-сентябри соли 2020 ба маблағи 215425,6 ҳазор сомонӣ маҳсулот истеҳсол карда шудааст, ҳаҷми истеҳсоли маҳсулоти саноати нисбат ба моҳҳои январ-сентябри соли 2019-ум бо нархҳои муқоисавӣ 0,9 ҷисад кам шуд.

Камшавии саноати истихроҷи маводҳои ғайриэнергетикӣ, қонҳои филизӣ мушоҳида мегардад

Ҳиссаи зерсоҳаҳои саноати истихроҷ дар моҳҳои январ-сентябри соли 2020



Истихроҷи намудҳои ҷудоғонаи саноати истихроҷ

	январ-сентябри с.2019	январ-сентябри с.2020	январ-сентябри с.2020 ба ҳисоби ҷоиз нисбат ба январ-сентябри с.2019
ангиштсанг, тонна	663,4	-	-
нафт, тонна	7598,0	7978,0	105,0
маводи ғайримаъданӣ, м.мукааб	235991,4	239377,2	101,4
намаки ошӣ, тонна	16000,0	16291,0	101,8

Нисбат ба ҳамин давраи соли гузашта истихроҷи нафт- 5,0 ҷисад, маводи ғайримаъданӣ- 1,4 ва намаки ошӣ 1,8 ҷисад зиёд шудааст.

1.2.1.2.САНОАТИ КОРКАРД

Ҳаҷми истеҳсолот дар саноати коркард дар моҳҳои январ-сентябри соли 2020–ум 2655293,8 ҳазор сомонӣ, аз он маҳсулоти хӯрокворӣ яқҷоя бо нӯшокиҳо ва тамоқу 677750,1 ҳазор сомонӣ, истеҳсоли маҳсулоти насосҷӣ ва дӯзандагӣ 732842,7 ҳазор сомонӣ, истеҳсоли маҳсулот аз чӯб ва қоғаз, фаёолияти таъбу нашр 21640,0 ҳазор сомонӣ, истеҳсоли маҳсулоти нафтӣ 1364,1 ҳазор сомонӣ, истеҳсоли маҳсулоти кимиёвӣ 47718,1 ҳазор сомонӣ, истеҳсоли маснуоти резинӣ, пластмассӣ ва ҳаргуна маҳсулоти ғайрифиллизии маъданӣ 1039688,9 ҳазор сомонӣ, истеҳсолоти металлургӣ ва истеҳсоли маснуоти тайёри филизӣ 50525,0 ҳазор сомониро ташкил дод. Ҳаҷми истеҳсоли маҳсулоти саноатӣ умуман дар соҳаи коркард 0,9 фисад кам шудааст.

Ҳиссаи зерсоҳаҳои саноати коркард дар моҳҳои январ-сентябри соли 2020



ИСТЕҲСОЛИ НАМУДҲОИ АСОСИИ МАҲСУЛОТИ САНОАТИ КОРКАРД

	январ-сентябри с.2019	январ-сентябри с.2020	январ-сентябри с.2020 ба ҳисоби фисад нисбат ба январ-сентябри с.2019
Истеҳсоли маҳсулоти хӯрокворӣ, яқҷоя бо нӯшокиҳо ва тамоқу			
гӯшт ва маҳсулоти гӯштӣ, тонна	15637,0	15818,0	101,2
гӯшти мурғ, тонна	2613,7	6592,7	2,5 бар
маҳсулоти ҳасиб, тонна	321,2	337,7	105,1
маҳсулоти шири холис, тонна	569,0	694,7	122,1
консерваҳо, ҳаз. қуттии шартӣ	4496,5	23550,8	5,2 бар
маҳсулоти қаннодӣ, тонна	818,6	917,4	112,1
орд, тонна	253451,8	138556,8	54,7
макарон, лапша ва дигар маҳсулотҳои макаронӣ, тонна	24,7	127,3	5,2 бар
равғани растани, тонна	9679,7	10097,3	104,3
арақ ва маҳсулоти ликёру арақ, декалитр	1808,3	1519,2	84,0
нушокиҳои беспиртӣ, декалитр	21900,9	23626,0	107,9

	январ-сентябри с.2019	январ-сентябри с.2020	январ-сентябри с.2020 ба ҳисоби фисад нисбат ба январ-сентябри с.2019
Истеҳсоли маҳсулоти насочӣ ва дӯзандагӣ			
нахи пахта, тонна	14791,3	24712,5	167,1
чигити тухмии пахта, тонна	23059,2	40153,9	174,1
риштаи пахтагин, тонна	12732,0	9647,6	75,8
газворҳо, ҳаз. метри мураббаъ	29,6	73,8	2,5 бар
маҳсулоти чуробу пайпоқ ҳаз.чуфт	3006,8	216,6	7,2
Истеҳсоли маснуоти нафтӣ			
бензин, тонна	20,8	19,6	94,2
сузишвории дизели, тонна	70,9	61,5	86,7
мазут, тонна	1179,0	1345,7	114,1
қир (битум) тонна	2145,5	1944,0	90,6
асфалт, тонна	1316,3	573,6	43,6

**Истеҳсоли маснуоти резинӣ ва пластмассӣ,
истеҳсоли ҳаргуна маснуоти ғайрифилизии маъданӣ**

семент, тонна	1928213,4	2066716,1	107,2
хишти бинокорӣ, ҳаз. дона	10869,7	14295,8	131,5
бетони сохтмонӣ, метри мукааб	13189,0	39010,9	3,0 бар

Дар моҳҳои январ-сентябри соли 2020 ҳаҷми истеҳсоли маҳсулоти насочӣ ва дӯзандагӣ 31,7 фисад зиёд шудааст, ки асосан аз ҳисоби зиёдшавии истеҳсоли нахи пахта – 67,1 фисад, чигити пахта – 74,1 фисад ва газворҳо – 2,5 баробар мушоҳида мегардад.

Истеҳсоли маснуоти резинӣ ва пластмассӣ, истеҳсоли ҳаргуна маҳсулоти ғайрифилизии маъданӣ 6,0 фисад зиёд шуд, ки аз ҳисоби зиёдшавии семент- 7,2 фисад, хишти бинокорӣ 31,5 фисад ва бетони сохтмонӣ- 3,0 баробар ба вуқӯъ омадааст.

1.2.1.3 ТАЪМИНОТИ НЕРҶӢИ БАҶҚ, ГАЗ, БУҶ ВА ТОЗАКУНИИ ҲАВО

Ҳаҷми истеҳсол ва тақсими нерӯи баҷқ, газ ва тозакунии ҳаво дар моҳҳои январ-сентябри соли 2020–ум 3103276,7 ҳазор сомони ро ташкил кард, рушди истеҳсолот аз рӯи намуди фаъолияти мазкур бо нархҳои муқоисавӣ ба 96,4 фисад баробар шуд.

Истехсоли нерӯи барқ ва гармӣ

	январ-сентябри с.2019	январ-сентябри с.2020	январ-сентябри с.2020 ба ҳисоби фисад нисбат ба январ-сентябри с.2019
Истехсоли нерӯи барқ, млн.квт. соат	13703,3	12316,2	89,9
аз он ҷумла:			
марказҳои гармидиҳанда	-	-	-
нерӯгоҳҳои обии барқӣ	13703,3	12316,2	89,9
Истехсоли нерӯи гармӣ, ҳаз.Гкал	-	-	-

Тақсимоти нерӯи барқ, газ ва об

	январ-сентябри с.2019	январ-сентябри с.2020	январ-сентябри с.2020 ба ҳисоби фисад нисбат ба январ-сентябри с.2019
Вилояти Хатлон	393565,1	445436,0	113,2

Ҳиссаи хизматрасони таъминоти барқ ва об дар моҳҳои январ-сентябри соли 2020



1.2 1.4 ТАЪМИНОТИ ОБ, ТОЗАКУНИИ, КОРКАРДИ ПАРТОВҲО ВА ДАСТРАСИ КОРКАРДИ ДУҶУМДАРАҶА

Ҳаҷми истехсол ва таъминоти об, тозакунии, коркарди партовҳо ва дастрасии коркарди дуҷумдараҷа дар моҳҳои январ-сентябри соли 2020-ум 33336,6 ҳазор сомониро ташкил додааст.

Ҳаҷми маҳсулоти бор карда баровардашудаи корхонаҳои саноатӣ дар моҳҳои январ-сентябри соли 2020 якҷоя бо боқимондаи маҳсулоти саноатӣ 5918223,4 ҳазор сомониро ташкил дод, ҳиссаи маҳсулоти саноатии боркарданашуда нисбат ба захираи молҳо 6,4 фисадро ташкил намудааст.

Ҳаҷми маҳсулоти ба фурӯш баровардаи корхонаҳои саноатӣ

	Ҳаҷми маҳсулоти бор карда баровардашудаи корхонаҳои саноатӣ якҷоя бо боқимондаи маҳсулоти саноатӣ январ-сентябри с. 2020, ҳазор сомонӣ	ҳиссаи маҳсулоти саноатии боркарданашуда, нисбат ба захираи молҳо, бо фисад
Ҳамагӣ	5918223,4	6,4
аз он ҷумла:		
саноати истихроҷ	199215,0	7,5
саноати коркард	2582395,1	2,7
таъминоти нерӯи барқ, газ, буғ ва тозакунии ҳаво	3103276,7	-
таъминоти об, тозакунии, чамъоварӣ ва коркарди партовҳо ва дастрасии коркарди дуҷумдараҷа	33336,6	-

1.2.1.5 ИСТЕҲСОЛИ ҲАҶМИ МАҲСУЛОТИ САНОАТӢ ДАР САТҲИ МИНТАҚАҲО

Амалишавии пай дар пайи чорабиниҳо оид ба рушди соҳаи саноат дар вилоят ба афзоиши ҳаҷми маҳсулоти саноатӣ мусоидат намуд, ки суръати рушди соҳаи саноат дар вилоят 2,0 фисад зиёд гардид.

Ҳаҷми истеҳсоли маҳсулоти саноатӣ дар вилоят дар моҳҳои январ-сентябри соли 2020

	(млн.сомонӣ)													
	саноати истихроҷи маъдан		бо фисад		саноати коркард		бо фисад		таъминоти нерӯи барқ, газ, буғ ва тозакунии ҳаво		бо фисад		таъминоти об, тозакунии, коркарди партовҳо ва дастрасии коркарди дуҷумдараҷа	
	с.2019	с.2020	с.2019	с.2020	с.2019	с.2020	с.2019	с.2020	с.2019	с.2020	с.2019	с.2020		
Вилояти Хатлон	247,7	215,4	97,9	2580,0	2655,3	99,1	2914,1	3103,3	96,4	34,9	33,3	95,5		

¹⁾– бо назардошти бахши ғайридавлатӣ (хусусӣ)

²⁾–маълумотҳо бо индекси нархҳои маҳсулоти саноатӣ ҳисоб карда шудаанд

Шумораи корхонаҳои истеҳсоли

Дар давраи ҳисоботӣ 613 коргоҳу корхонаҳои истеҳсоли аз ҷумла дар соҳаҳои истихроҷ 93 адад, коркард 454 адад, таъминоти нерӯи барқ, газ, буғ, тозакунии ҳаво, таъминоти об ва коркарди партовҳо 66 адад фаъолият намудаанд.

1.2.1.6 ИСТЕҲСОЛ ВА САТҲИ ТАЪМИННОКИИ МАКТАББАЧАҲОН БО ЛИБОСҲОИ МАКТАБИИ ИСТЕҲСОЛИ ВАТАНӢ

Дар моҳҳои январ-сентябри соли 2020 корхонаҳои саноатӣ ва соҳибкорони инфиродӣ ба маблағи 13054,9 ҳазор сомонӣ ё 270653 адад, (дар ҳамин давраи соли гузашта 15067,1 ҳазор сомонӣ ё 273947 адад) либоси мактабӣ истеҳсол намудаанд, ки нисбат ба ҳамин давраи соли гузашта аз руи миқдор 98,8 фисад ё 3294 адад кам мебошад.

Дар моҳҳои январ-сентябри соли 2020 ҳиссаи истеҳсоли либоси мактабӣ дар ҳаҷми умумии соҳаи саноати сабук 1,8 ҷисадро ташкил медиҳад.



	Ҳаҷми истеҳсоли либоси мактабӣ дар моҳҳои январ-сентябри					
	с.2020		с.2019		с.2020 бо бо ҷисад нисбат ба с.2019 аз рӯи миқдор	с.2020 бо ҷисад нисбат ба с.2019 аз рӯи арзиш
	аз рӯи миқдор, адад	аз рӯи арзиш, ҳазор сомонӣ	аз рӯи миқдор, адад	аз рӯи арзиш, ҳазор сомонӣ		
Вилояти Хатлон	270653	13054,9	273947	15067,1	98,8	86,6
аз он ҷумла:						
н. Вахш	18000	762,8	19000	467,5	94,7	163,2
н. Восеъ	18450	805,3	18000	990,0	102,5	81,3
н. Данғара	11884	569,9	13642	740,7	87,1	72,6
н. Дусти	16204	607,7	7664	421,5	2,1 бар	144,2
н. Хуросон	13020	516,0	12850	706,8	101,3	73,0
н. Кубодиён	23962	1317,9	23640	1300,2	101,4	101,3
н. Ҷ.Балхӣ	2340	121,7	10447	583,2	22,4	20,9
н. Кушонӣён	17156	615,4	2000	110,0	8,6 бар	5,6 бар
н. А.Ҷомӣ	1800	86,6	1800	99,0	100,0	87,5
н. Ҷайхун	4300	236,5	12291	676,0	35,0	35,0
н. Муъминобод	1600	64,0	4287	235,8	37,3	27,1
н. М.С.А. Ҳамадонӣ	2500	106,3	2600	143,0	92,2	74,3
н. Фархор	12200	600,5	20824	1145,3	58,6	52,4
н. Панҷ	6210	263,9	6210	341,6	100,0	77,3
н. Темурмалик	7319	359,8	6609	277,6	110,7	129,6
н. Ховалинг	3433	153,1	2010	110,6	170,8	138,4
н. Шаҳргуз	32900	1778,1	26649	1465,7	123,5	121,3
н. Ш.Шоҳин	1000	40,0	1592	87,6	62,8	45,7
н. Ёвон	21947	1207,1	5900	324,5	3,7 бар	3,7 бар
н. Н.Хусрав	3110	124,4	2100	115,5	148,1	107,7
н. Балҷувон	3610	145,3	3603	138,2	100,2	105,1
ш. Бохтар	31140	2491,5	57204	3146,2	54,4	79,2
ш. Леваконт	6530	298,2	5291	291,0	123,4	102,5
ш. Кӯлоб	4000	239,4	6890	387,3	58,1	61,8
ш. Норак	6038	216,1	6344	342,5	95,2	63,1

**Ҳаҷми истеҳсоли маҳсулоти саноатӣ дар шаҳру ноҳияҳои вилоят,
дар моҳҳои январ-сентябри соли 2020**

	январ-сентябри соли 2019, ҳаз.сомонӣ	январ-сентябри соли 2020, ҳаз.сомонӣ	январ-сентябри соли 2020 нисбат ба январ-сентябри соли 2019, бо ҳисоби фисад
Ҳамагӣ дар вилоят	5776757,1	6007332,7	102,0
аз он ҷумла:			
н. Вахш	93941,0	101432,8	105,9
н. Восеъ	61702,3	63551,0	101,0
н. Данғара	1104583,0	1150292,9	102,1
н. Дустӣ	82552,4	84334,6	100,2
н. Хуросон	65569,8	72894,5	109,0
н. Қубодиён	77839,1	79996,3	100,8
н. Ҷ. Балхӣ	95027,5	139465,0	143,9
н. Кушонӣён	122605,7	144397,1	115,5
н. А. Чомӣ	70608,0	64579,9	89,7
н. Чайхун	77684,7	63844,5	80,6
н. Мӯъминобод	14305,0	17343,6	118,9
н. М.С.А. Ҳамадонӣ	64459,3	69311,8	105,4
н. Фархор	70191,4	89377,6	124,8
н. Панҷ	53856,7	67912,1	123,6
н. Темурмалик	10391,7	10671,3	100,7
н. Ховалинг	219653,1	194001,6	86,6
н. Шаҳрғуз	101834,4	102175,7	98,4
н. Ш.Шохин	21965,5	10820,0	48,3
н. Ёвон	1089945,7	1117988,7	100,6
н. Н. Хусрав	12483,2	14431,9	113,3
н. Балҷувон	12793,4	10792,8	82,7
ш. Бохтар	150605,0	153830,4	100,1
ш. Леваконт	176359,9	183217,1	101,9
ш. Кӯлоб	165849,5	166548,2	98,5
ш. Норақ	1759949,8	1834121,3	102,2

1.2.2. КИШОВАРЗӢ, ШИКОР ВА ХОҶАГИИ ҶАНГАЛ

1.2.2.1. КИШОВАРЗӢ

Ҳаҷми маҳсулоти умумии кишоварзӣ дар моҳҳои январ-сентябри соли 2020 дар ҳамаи категорияҳои хоҷагӣ 12244649,4 ҳазор сомонӣ (бо нархҳои муқоисавӣ) нисбат ба ҳамин давраи соли 2019-ум 9,1 ҷисад зиёд шуда, аз он ҷумла дар соҳаи растанипарварӣ 9809033,9 ҳазор сомонӣ ё 9,7 ҷисад зиёд ва ҷорводорӣ 2435615,5 ҳазор сомонӣ ё 6,4 ҷисад зиёд шудааст.

Маҳсулоти умумии кишоварзӣ

	ҳаҷми умумии маҳсулот дар моҳҳои январ-сентябри с.2020	январ-сентябри с.2020 ба ҳисоби ҷисад нисбат ба январ-сентябри с.2019	таносуб ба ҳисоби ҷисад		
			хоҷагиҳои ҷамъиятӣ	хоҷагиҳои деҳқонӣ	хоҷагиҳои аҳоли
Маҳсулоти умумии кишоварзӣ, ҳамагӣ	12244649,4	109,1	5,2	46,5	48,3
<i>аз он ҷумла:</i>					
растанипарварӣ	9809033,9	109,7	5,5	57,0	37,5
ҷорводорӣ	2435615,5	106,4	4,3	4,2	91,5

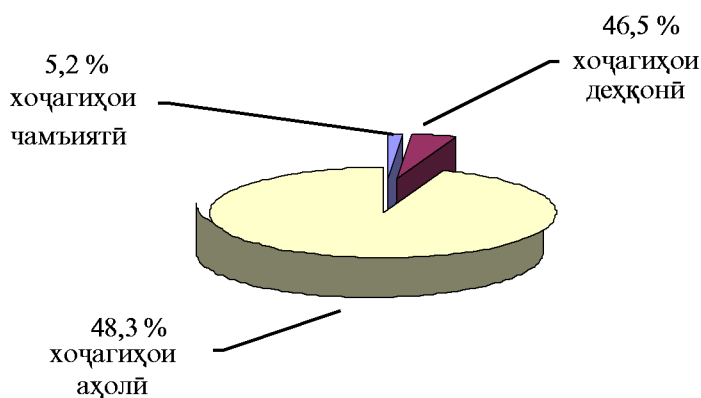
ДАРАҶАИ ИНКИШОФИ ИСТЕҶСОЛОТИ МАҲСУЛОТИ КИШОВАРЗӢ

	ба ҳисоби ҷисад нисбат ба	
	ҳамин давраи соли 2019-ум	моҳи гузашта
	соли 2019	
январ	106,1	1,2
феврал	106,7	179,7
март	107,3	186,1
семоҳаи I	107,3	-
апрел	109,0	153,3
май	110,2	2,1 бар
июн	110,2	2,8 бар
семоҳаи II	110,2	2,8 бар
июл	106,3	140,4
август	107,5	123,1
сентябр	108,1	125,9
семоҳаи III	108,1	-
октябр	109,7	119,2
ноябр	108,6	109,4
декабр	108,5	107,7
	соли 2020	
январ	106,0	1,2
феврал	106,0	187,7
март	105,1	180,0
семоҳаи I	105,1	-
апрел	110,6	189,3
май	111,2	2,3 бар
июн	108,6	2,3 бар
семоҳаи II	108,6	2,3 бар
июл	107,8	137,3
август	105,1	118,7
сентябр	109,1	125,9
семоҳаи III	109,1	-

Ҳаҷми маҳсулоти умумии кишоварзӣ дар ҳамаи категорияҳои хоҷагиҳои шаҳру ноҳияҳои вилояти Хатлон дар моҳҳои январ-сентябри соли 2020 чунин аст:
(ҳазор сомонӣ)

	январ-сентябри соли 2019	январ-сентябри соли 2020			ҳамагӣ	с.2020 нисбат ба с.2019, ба ҳисоби фисад
		хоҷагиҳои чамбиятӣ	хоҷагиҳои деҳқонӣ	хоҷагиҳои аҳоли		
Вилояти Хатлон	11227616,8	642792,2	5691412,8	5910444,3	12244649,4	109,1
ш.Бохтар	58791,5	13385,9	4076,2	45844,5	63306,5	107,7
н.Кӯшониён	727672,6	163084,2	200093,7	406015,6	769193,5	105,7
н.Вахш	662815,8	9941,8	287993,5	372168,8	670104,1	101,1
н.Хуросон	359126,2	29119,2	154140,5	199895,2	383155,0	106,7
н.Дӯсти	569776,0	41501,8	261566,7	320058,2	623126,7	109,4
н.Кӯбодиён	639489,0	11471,3	284628,1	364954,2	661053,7	103,4
н.Ч.Балхӣ	629921,1	35692,0	254104,8	394363,6	684160,4	108,6
н.А.Ҷомӣ	430631,9	781,7	223055,6	246867,3	470704,6	109,3
н.Чайхун	888401,0	40245,0	814431,4	255286,8	1109963,2	124,9
н.Панҷ	467407,7	17614,0	240352,5	287308,7	545275,2	116,7
н.Шаҳритуз	610486,0	4096,4	332830,1	316105,1	653031,6	107,0
н.Ёвон	813307,3	49808,0	432518,2	379733,6	862059,8	106,0
н.Н.Хусрав	273721,6	9,0	163682,7	166548,5	330240,2	120,6
ш.Леваконт	100621,1	5308,1	34950,4	66029,2	106287,6	105,6
ш.Кӯлоб	357366,9	78645,6	104143,1	213092,6	395881,3	110,8
н.Муъминобод	375923,9	18409,8	124206,2	241567,3	384183,3	102,2
н.Восеъ	563900,8	584,5	334638,1	296927,2	632149,8	112,1
н.Ҳамадонӣ	432231,7	14980,8	258032,9	217261,1	490274,8	113,4
н.Фархор	590481,1	6223,1	351818,7	289315,7	647357,4	109,6
н.Темурмалик	226927,9	69841,4	56356,5	107331,8	233529,8	102,9
н.Данғара	888078,8	18609,4	572075,8	356991,4	947676,6	106,7
н.Ховалинг	136449,9	1066,3	75121,3	69779,7	145967,3	107,0
н.Ш.Шоҳин	206651,7	35,0	88671,1	120890,7	209596,8	101,4
н.Балҷувон	167388,3	10552,4	27826,8	130398,1	168777,3	100,8
ш.Норак	50047,0	1785,6	10097,9	45709,4	57592,9	115,1

Таносуби маҳсулоти умумии кишоварзӣ дар ҳамаи категорияҳои хоҷагиҳои шаҳру ноҳияҳои вилоят дар моҳҳои январ-сентябри соли 2020



1.2.1.1. РАСТАННИПАРВАРӢ

Дар моҳҳои январ-сентябри соли 2020 дар ҳамаи шаклҳои хоҷагидорӣ вилоят 824078 тонна зироатҳои ғалладона истеҳсол карда шудааст, ки нисбат ба ҳамин давраи соли 2019-ум 110,6 ҷисадро ташкил медиҳад. Аз ҳаҷми умумии истеҳсоли ғалладонагиҳо ҳиссаи хоҷагиҳои ҷамъиятӣ- 7,0 ҷисад, хоҷагиҳои деҳқонӣ- 62,0 ҷисад ва хоҷагиҳои аҳоли- 31,0 ҷисадро ташкил медиҳад.

Хоҷагиҳои ҷамъиятӣ ва хоҷагиҳои деҳқонии вилоят дар моҳҳои январ-сентябри соли 2020-ум майдони 132042 гектар зироатҳои ғалладонагӣ дарав карданд, ки нисбат ба ҳамин давраи соли 2019-ум 1396 гектар ё 1,1 ҷисад зиёд шудааст. Аз майдони умумии дарав кардашуда 131886 гектар кӯфта шудааст, ки нисбат ба ҳамин давраи соли 2019-ум 1298 гектар ё 1,0 ҷисад зиёд мебошад. Аз майдони умумии кӯфта шуда 461539 тонна ҳосил гирифта шудааст, ки нисбат ба ҳамин давраи соли 2019-ум 17435 тонна ё 3,9 ҷисад зиёд мебошад. Ҳосилнокии ғалладонагӣ аз як гектар 35,0 сентнериро ташкил дод, ки ба ҳамин давраи соли 2019-ум 1,0 сентнерӣ зиёд мебошад.

То 1-уми октябри соли 2020 дар хоҷагиҳои ҷамъиятӣ ва хоҷагиҳои деҳқонии вилоят 118661 тонна (мувофиқи шакли 17-ВҚ-вазни кондитсионӣ) пахта истеҳсол шудааст, ки нисбат ба ҳамин давраи соли 2019-ум 21 тонна зиёд шуда 100,0 ҷисадро ташкил медиҳад.

Дар моҳҳои январ-сентябри соли 2020-ум дар ҳамаи шаклҳои хоҷагидорӣ вилоят 161315 тонна картошка истеҳсол карда шудааст, ки нисбат ба ҳамин давраи соли 2019-ум 73,8 ҷисадро ташкил медиҳад. Аз ҳаҷми умумии маҳсулоти картошка ҳиссаи хоҷагиҳои ҷамъиятӣ – 3,2 ҷисад, хоҷагиҳои деҳқонӣ – 31,6 ҷисад ва хоҷагиҳои аҳоли – 65,2 ҷисадро ташкил медиҳад.

Дар моҳҳои январ-сентябри соли 2020-ум хоҷагиҳои ҷамъиятӣ ва деҳқонии вилоят майдони 3252 гектар картошкаро ҷамъовари намуданд, ки нисбат ба ҳамин давраи соли 2019-ум 3558 гектар кам шуда 47,8 ҷисадро ташкил медиҳад. Аз майдони умумии ҷамъоварӣ кардашуда 56172 тонна ҳосил гирифта шудааст, ки нисбат ба ҳамин давраи соли 2019-ум 63446 тонна ё 53,0 ҷисад кам мебошад. Ҳосилнокии картошка аз як гектар 172,7 сентнериро ташкил дод, ки нисбат ба ҳамин давраи соли 2019-ум 0,1 сентнер ё 0,1 ҷисад зиёд мебошад.

Дар моҳҳои январ-сентябри соли 2020-ум дар ҳамаи шаклҳои хоҷагидорӣ вилоят 1235906 тонна сабзавот истеҳсол карда шудааст, ки нисбат ба ҳамин давраи соли 2019-ум 16,2 ҷисад зиёд мебошад. Аз ҳаҷми умумии истеҳсоли сабзавот ҳиссаи хоҷагиҳои ҷамъиятӣ – 4,5 ҷисад, хоҷагиҳои деҳқонӣ – 56,0 ҷисад ва хоҷагиҳои аҳоли – 39,5 ҷисадро ташкил медиҳад.

Дар моҳҳои январ-сентябри соли 2020-ум хоҷагиҳои ҷамъиятӣ ва деҳқонии вилоят майдони 21024 гектар сабзавотро ҷамъоварӣ намуданд, ки нисбат ба ҳамин давраи соли 2019-ум 1383 гектар зиёд шуда 107,0 ҷисадро ташкил медиҳад. Аз майдони умумии ҷамъоварӣ кардашуда 612382 тонна ҳосил гирифта шудааст, ки нисбат ба ҳамин давраи соли 2019-ум 61009 тонна ё 11,1 ҷисад зиёд мебошад. Ҳосилнокии сабзавот аз як гектар 291,3 сентнериро ташкил дод, ки нисбат ба ҳамин давраи соли 2019-ум 10,5 сентнер ё 3,8 ҷисад зиёд мебошад.

Дар моҳҳои январ-сентябри соли 2020-ум дар ҳамаи шаклҳои хоҷагидорӣ вилоят 531641 тонна полезӣ истеҳсол карда шудааст, ки нисбат ба ҳамин давраи соли 2019-ум 13,9 ҷисад зиёд мебошад. Аз ҳаҷми умумии истеҳсоли полезӣ ҳиссаи хоҷагиҳои ҷамъиятӣ – 3,9 ҷисад, хоҷагиҳои деҳқонӣ – 75,3 ҷисад ва хоҷагиҳои аҳоли – 20,8 ҷисадро ташкил медиҳад.

Дар моҳҳои январ-сентябри соли 2020-ум хоҷагиҳои ҷамъиятӣ ва деҳқонии вилоят майдони 12453 гектар полезиро ҷамъоварӣ намуданд, ки нисбат ба ҳамин давраи соли 2019-ум 92,1 гектар зиёд шуда 100,7 ҷисадро ташкил медиҳад. Аз майдони умумии ҷамъоварӣ кардашуда 351005 тонна ҳосил гирифта шудааст, ки нисбат ба ҳамин давраи соли 2019-ум 12586,6 тонна зиёд мебошад.

Ҳосилнокии полезӣ аз як гектар 281,9 сентнериро ташкил дод, ки нисбат ба ҳамин давраи соли 2019-ум 8,1 сентнер зиёд шуда 103,0 фисадро ташкил медиҳад.

Дар моҳҳои январ-сентябри соли 2020-ум дар ҳамаи шаклҳои хоҷагидорӣ вилоят 173648 тонна мевачот истеҳсол шудааст, ки нисбат ба ҳамин давраи соли 2019-ум 2,2 фисад зиёд мебошад. Аз ҳаҷми умумии истеҳсоли мева ҳиссаи хоҷагиҳои ҷамъиятӣ- 2,4 фисад, хоҷагиҳои деҳқонӣ- 45,0 фисад ва хоҷагиҳои аҳоли- 52,6 фисадро ташкил медиҳад.

Дар моҳҳои январ-сентябри соли 2020-ум хоҷагиҳои ҷамъиятӣ ва деҳқонии вилоят 82305 тонна мевачот ҳосил гирифта шудааст, ки нисбат ба ҳамин давраи соли 2019-ум 3894 тонна зиёд шуда 105,0 фисадро ташкил медиҳад.

Дар моҳҳои январ-сентябри соли 2020-ум дар ҳамаи шаклҳои хоҷагидорӣ вилоят 88285 тонна ангур истеҳсол шудааст, ки нисбат ба ҳамин давраи соли 2019-ум 1,2 фисад зиёд мебошад. Аз ҳаҷми умумии истеҳсоли ангур ҳиссаи хоҷагиҳои ҷамъиятӣ- 0,7 фисад, хоҷагиҳои деҳқонӣ – 29,1 фисад ва хоҷагиҳои аҳоли – 70,2 фисадро ташкил медиҳад.

Дар моҳҳои январ-сентябри соли 2020-ум хоҷагиҳои ҷамъиятӣ ва деҳқонии вилоят 26289 тонна ангур ҳосил гирифта шудааст, ки нисбат ба ҳамин давраи соли 2019-ум 143 тонна зиёд шуда 100,5 фисадро ташкил медиҳад.

**Истеҳсоли маҳсулотҳо дар ҳамаи категорияҳои хоҷагиҳо
ва шаҳру ноҳияҳои вилоят дар моҳҳои январ-сентябри соли 2020**

(тонна)

	январ-сентябри соли 2019	январ-сентябри соли 2020			ҳамагӣ	с.2020 нисбат ба с.2019, ба ҳисоби фисад
		хоҷагиҳои ҷамъиятӣ	хоҷагиҳои деҳқонӣ	хоҷагиҳои аҳоли		
		ҒАЛЛАДОҶА				
Вилояти Хатлон	745315	57600	511097	255382	824078	110,6
ш.Бохтар	1346	409	70	896	1374	102,1
н.Кӯшонӣён	19833	5574	6629	9538	21741	109,6
н.Вахш	40711	132	16345	27494	43971	108,0
н.Хурӯсон	35687	9065	14480	14594	38139	106,9
н.Дӯстӣ	25184	565	19139	8236	27939	110,9
н.Кубодиён	30022	41	14408	13818	28267	94,2
н.Ҷ.Балхӣ	25335	2814	11309	14744	28868	113,9
н.А.Ҷомӣ	33938	115	25569	12846	38530	113,5
н.Ҷайхун	27229	3629	17492	13268	34389	126,3
н.Панҷ	35300	2640	33789	10967	47396	134,3
н.Шаҳритӯз	29693	-	14195	19115	33310	112,2
н.Ёвон	41449	-	31083	16678	47761	115,2
н.Н.Хӯсрав	18469	-	12805	8790	21595	116,9
ш.Леваконт	3355	375	1672	1879	3926	117,0
ш.Кӯлоб	14629	7326	5867	4491	17683	120,9
н.Муъминобод	23019	1631	22931	3650	28212	122,6
н.Восеъ	52037	-	48301	12365	60666	116,6
н.Ҷамадонӣ	36132	1926	28699	10123	40748	112,8
н.Фархор	57087	1063	53094	9909	64066	112,2
н.Темурмалик	34385	17597	12553	4256	34406	100,1
н.Данғара	109894	767	83462	25980	110209	100,3
н.Ховалинг	14190	174	10770	2612	13556	95,5
н.Ш.Шоҳин	27673	-	21088	7057	28145	101,7
н.Балҷувон	7032	1724	4411	1224	7359	104,7
ш.Норак	1686	34	936	851	1821	108,0

КИШОВАРЗӢ

	январ-сентябри соли 2019	январ-сентябри соли 2020				хаммаги	(тонна)
		хоҷагиҳои ҷамъиятӣ	хоҷагиҳои деҳқонӣ	хоҷагиҳои аҳоли	нисбат ба с.2019, ба ҳисоби фисад		
пахта							
Вилояти Хатлон	118640	24222	94438	-	118661	100,0	
ш.Бохтар	631	403	42	-	445	70,6	
н.Кӯшониён	14414	7177	4714	-	11891	82,5	
н.Вахш	6385	900	5518	-	6418	100,5	
н.Хуросон	3907	-	3428	-	3428	87,8	
н.Дӯстӣ	10896	4304	4306	-	8610	79,0	
н.Кубодиён	8818	906	6554	-	7460	84,6	
н. Ҷ.Балхӣ	7475	2215	5324	-	7539	100,9	
н.А.Ҷомӣ	5388	71	5978	-	6049	112,3	
н. Ҷайхун	8231	4074	3862	-	7937	96,4	
н.Панҷ	5922	725	6135	-	6860	115,8	
н.Шаҳритуз	9447	16	5776	-	5792	61,3	
н.Ёвон	8304	-	10428	-	10428	125,6	
н.Н.Хусрав	3594	-	3760	-	3760	104,6	
ш.Леваконт	2313	33	2075	-	2108	91,1	
ш.Кӯлоб	2038	829	732	-	1561	76,6	
н.Муъминобод	-	-	-	-	-	-	
н.Восеъ	5321	-	5194	-	5194	97,6	
н.Ҷамадонӣ	4149	198	6663	-	6861	165,4	
н.Фархор	6761	43	10561	-	10604	156,8	
н.Темурмалик	-	-	-	-	-	-	
н.Данғара	4646	2330	3386	-	5716	123,0	
н.Ховалинг	-	-	-	-	-	-	
н.Ш.Шоҳин	-	-	-	-	-	-	
н.Балҷувон	-	-	-	-	-	-	
ш.Норак	-	-	-	-	-	-	

	январ-сентябри соли 2019	январ-сентябри соли 2020				хамагӢ	(тонна) с.2020 нисбат ба с.2019, ба ҳисоби фисад
		хочагиҳои чамбиятӣ	хочагиҳои деҳқонӣ	хочагиҳои аҳоли			
картошка							
Вилояти Хатлон	218638	5141	51031	105143	161315	73,8	
ш.Бохтар	1076	314	78	684	1076	100,0	
н.Кӯшониён	17852	1468	1486	9110	12064	67,6	
н.Вахш	12690	-	768	7655	8423	66,4	
н.Хуросон	5358	-	3325	2050	5375	100,3	
н.Дӯстӣ	4492	102	3043	1586	4731	105,3	
н.Кӯбодиён	12008	50	971	6061	7082	59,0	
н.Ҷ.Балхӣ	10625	344	4287	4526	9157	86,2	
н.А.Ҷомӣ	11651	-	825	8141	8966	77,0	
н.Ҷайхун	9270	15	1258	3860	5133	55,4	
н.Панҷ	27550	-	2318	11590	13908	50,5	
н.Шахритуз	9015	-	891	5504	6395	70,9	
н.Ёвон	9707	-	617	5631	6247	64,4	
н.Н.Хусрав	2479	-	181	1200	1381	55,7	
ш.Леваконт	1702	90	815	800	1705	100,2	
ш.Кӯлоб	4022	834	253	1798	2885	71,7	
н.Муъминобод	20494	460	1328	5047	6834	33,3	
н.Восеъ	8842	-	5586	3381	8967	101,4	
н.Ҳамадонӣ	4589	41	2440	3625	6106	133,1	
н.Фархор	9730	-	959	6365	7324	75,3	
н.Темурмалик	2446	1023	945	1208	3177	129,9	
н.Данғара	12594	-	8425	3750	12175	96,7	
н.Ховалинг	8886	228	6073	5907	12207	137,4	
н.Ш.Шоҳин	5117	-	2188	2680	4868	95,1	
н.Балҷувон	5481	110	1780	2278	4168	76,0	
ш.Норак	962	63	192	708	963	100,0	

	январ-сентябри соли 2019	январ-сентябри соли 2020				хаммагӢ	(тонна) нисбат ба с.2019, ба ҳисоби фисад
		ҳочагиҳои чамбиятӣ	ҳочагиҳои деҳқонӣ	ҳочагиҳои аҳоли	сабзаёт		
Вилояти Хатлон	1063316	55436	692123	488347	1235906	116,2	
ш.Бохтар	13401	2421	986	11206	14613	109,0	
н.Кӯшониён	96578	26491	32276	51819	110586	114,5	
н.Вахш	71392	-	30411	42143	72554	101,6	
н.Хуросон	24408	-	19155	8837	27992	114,7	
н.Дӯстӣ	59380	2886	35521	29826	68233	114,9	
н.Кубодиён	73295	140	43562	33002	76704	104,7	
н.Ҷ.Балхӣ	65574	3006	31027	42913	76946	117,3	
н.А.Ҷомӣ	47073	8	27618	26529	54154	115,0	
н.Ҷайхун	138651	3011	157122	34286	194419	140,2	
н.Панҷ	33800	523	20088	20983	41593	123,1	
н.Шаҳритуз	62319	-	43686	30475	74161	119,0	
н.Ёвон	78464	-	56493	29401	85894	109,5	
н.Н.Хусрав	17369	-	17494	8343	25837	148,8	
ш.Леваконт	8608	398	2990	5670	9057	105,2	
ш.Кӯлоб	52621	12564	24216	22650	59430	112,9	
н.Муъминобод	12241	240	6828	6811	13878	113,4	
н.Восеъ	48936	-	36777	18332	55109	112,6	
н.Ҳамадонӣ	38072	529	24896	18677	44102	115,8	
н.Фархор	52118	20	30279	26338	56637	108,7	
н.Темурмалик	5973	2723	2476	959	6158	103,1	
н.Данғара	47601	-	42549	8465	51014	107,2	
н.Ховалинг	5463	-	3825	2194	6019	110,2	
н.Ш.Шоҳин	3293	-	530	1890	2420	73,5	
н.Балҷувон	4089	81	815	3306	4202	102,8	
ш.Норак	2597	396	504	3293	4193	161,5	

	январ-сентябри соли 2019	январ-сентябри соли 2020			ҳамагӣ	(тонна) с.2020 нисбат ба с.2019, ба хисоби фисад
		ҳочагиҳои чамбияти	ҳочагиҳои деҳқонӣ	ҳочагиҳои аҳоли		
		полезӣ				
Вилояти Хатлон	466713	20803	400026	110813	531641	113,9
ш.Бохтар	-	-	-	-	-	-
н.Кӯшониён	8738	4074	5070	1450	10594	121,2
н.Вахш	39562	-	38200	1465	39665	100,3
н.Хуросон	9246	588	5662	4140	10390	112,4
н.Дӯсти	40782	3115	31755	15551	50421	123,6
н.Кубодиён	27068	213	19197	15575	34984	129,2
н.Қ.Балхӣ	32463	2296	21047	10642	33985	104,7
н.А.Қомӣ	9790	-	11510	942	12452	127,2
н.Қайхун	58240	1853	58392	4080	64326	110,4
н.Панҷ	11986	628	12907	2970	16505	137,7
н.Шахритуз	35801	-	28258	12192	40450	113,0
н.Ёвон	47621	-	32635	7453	40088	84,2
н.Н.Хусрав	21514	-	21730	6663	28393	132,0
ш.Леваконт	3853	60	2747	1560	4367	113,3
ш.Кӯлоб	6331	3586	1930	1172	6687	105,6
н.Муъминобод	2330	-	1636	880	2516	108,0
н.Восеъ	23161	-	26675	5970	32645	140,9
н.Ҳамадонӣ	19211	651	18884	1782	21317	111,0
н.Фархор	26801	-	25259	3699	28958	108,0
н.Темурмалик	7862	3197	2221	2450	7868	100,1
н.Данғара	27738	244	32072	6097	38413	138,5
н.Ховалинг	605	-	423	183	606	100,1
н.Ш.Шоҳин	2354	-	905	1474	2379	101,1
н.Балҷувон	2953	271	478	2167	2916	98,7
ш.Норак	705	28	434	255	716	101,4

	январ-сентябри соли 2019	январ-сентябри соли 2020				(тонна) с.2020 нисбат ба с.2019,ба хисоби фисад
		хоҷагиҳои ҷамъиятӣ	хоҷагиҳои деҳқонӣ	хоҷагиҳои аҳоли	ҳамагӣ	
меваҷот						
Вилояти Хатлон	169829	4245	78060	91343	173648	102,2
ш.Бохтар	231	44	68	120	231	100,0
н.Кӯшониён	10562	1006	5036	4530	10571	100,1
н.Вахш	3395	-	1230	2180	3410	100,4
н.Хуросон	3955	-	1395	2560	3955	100,0
н.Дӯстӣ	4460	100	1488	3650	5238	117,4
н.Кубодиён	6120	91	2495	4164	6749	110,3
н.Ҷ.Балҳи	11015	91	4121	7210	11422	103,7
н.А.Ҷомӣ	5894	-	2210	4100	6310	107,1
н.Ҷайхун	8005	-	1225	6782	8007	100,0
н.Панҷ	9930	-	3140	6800	9940	100,1
н.Шаҳритуз	9434	-	5463	4680	10143	107,5
н.Ёвон	10061	-	5152	4930	10082	100,2
н.Н.Хусрав	3110	-	1320	2100	3420	110,0
ш.Леваконт	987	67	285	645	997	101,0
ш.Кӯлоб	3262	262	1205	1915	3383	103,7
н.Муъминобод	9739	599	2825	6315	9739	100,0
н.Восеъ	4877	-	601	4380	4981	102,1
н.Ҳамадонӣ	7951	970	5138	1850	7958	100,1
н.Фархор	5568	33	2640	2912	5585	100,3
н.Темурмалик	1665	373	187	1195	1755	105,4
н.Данғара	23472	-	18739	4920	23659	100,8
н.Ховалинг	8656	-	6014	2654	8668	100,1
н.Ш.Шоҳин	9361	-	4815	4560	9375	100,1
н.Балҷувон	6562	550	768	5133	6451	98,3
ш.Норак	1557	60	502	1057	1619	104,0

	январ-сентябри соли 2019	январ-сентябри соли 2020			ҳамагӣ	(тонна) с.2020 нисбат ба с.2019, ба хисоби фисад
		хоҷагиҳои чамбиятӣ	хоҷагиҳои деҳқонӣ	хоҷагиҳои аҳоли		
ангур						
Вилояти Хатлон	87234	576	25713	61996	88285	101,2
ш.Бохтар	35	-	-	35	35	100,0
н.Кӯшониён	4864	38	775	4060	4873	100,2
н.Вахш	5380	-	1670	3710	5380	100,0
н.Хуросон	5580	-	680	4900	5580	100,0
н.Дӯстӣ	2995	-	95	2900	2995	100,0
н.Кубодиён	5623	80	1481	4399	5961	106,0
н.Қ.Балхӣ	7717	-	629	7108	7737	100,3
н.А.Қомӣ	2514	-	460	2055	2515	100,0
н.Қайхун	3206	-	106	3100	3206	100,0
н.Панҷ	3410	-	220	3200	3420	100,3
н.Шахритуз	6791	-	3442	3509	6951	102,4
н.Ёвон	9333	-	4260	5102	9362	100,3
н.Н.Хусрав	980	-	225	850	1075	109,7
ш.Леваканд	48	-	-	75	75	156,3
ш.Кӯлоб	747	6	25	828	859	115,1
н.Муъминобод	3085	-	2500	677	3177	103,0
н.Восеъ	6296	-	708	5630	6338	100,7
н.Ҳамадонӣ	635	-	225	411	636	100,2
н.Фархор	2404	-	14	2497	2511	104,5
н.Темурмалик	1794	452	230	1112	1794	100,0
н.Данғара	10602	-	6825	3780	10605	100,0
н.Ховалинг	248	-	172	76	248	100,0
н.Ш.Шоҳин	1265	-	765	500	1265	100,0
н.Балҷувон	992	-	20	978	998	100,6
ш.Норак	690	-	186	504	690	100,0

Рафти алафдаравӣ ва захираи хӯроки чорво

Дар моҳҳои январ-сентябри соли 2020 хочагиҳои ҷамъиятӣ ва деҳқонии вилоят майдони 112464 гектар алафҳои кошташуда ва худрӯйро дарав карданд, ки нисбат ба ҳамин давраи соли 2019-ум 11520 гектар ё ин ки 11,4 фисад зиёд мебошад.

Дарави яқум, дуом ва минбаъдаи алафҳои бисёрсола 81798 гектарро ташкил дод, ки нисбат ба ҳамин давраи соли гузашта 9008 гектар ё ин ки 12,4 фисад зиёд мебошад.

То давраи ҳисоботӣ дар хочагиҳои ҷамъиятӣ ва деҳқонии вилоят 1026761 тонна хошоки дурушт тайёр карда шудааст, ки нисбат ба ҳамин давраи соли 2019-ум 41169 тонна зиёд мебошад. Аз ҷумлаи хошоки дурушт истеҳсоли беда 387568 тонна шуда нисбат ба ҳамин давраи соли 2019-ум 11857 тонна ё ин ки 3,2 фисад зиёд мебошад.

Истеҳсоли тарбеда 52904 тонна шуда нисбат ба ҳамин давраи соли 2019-ум 1209 тонна, ё ин ки 2,3 фисад зиёд мебошад.

Истеҳсоли коҳ ва дигар намуди хошоки дурушт 586289 тонна шуда нисбат ба ҳамин давраи соли 2019-ум 28103 тонна ё 5,0 фисад зиёд мебошад.

Дар давраи ҳисоботӣ дар хочагиҳои ҷамъиятӣ ва деҳқонии вилоят 33497 тонна хӯроки ширадор тайёр карда шудааст, ки 3360 тонна нисбат ба ҳамин давраи соли 2019-ум зиёд мебошад.

Ҳамагӣ дар хочагиҳои ҷамъиятӣ ва деҳқонии вилоят 347835 тонна хӯроки чорво ба ҳисоби воҳиди хӯрокаи тайёр карда шудааст, ки нисбат ба ҳамин давраи соли 2019-ум 13445 тонна ё ин ки 4,0 фисад зиёд мебошад.

Ҳамагӣ воҳиди хӯрокаи ба як сар чорвои шартӣ дар хочагиҳои ҷамъиятӣ ва деҳқонии вилоят 20,7 сентнериро ташкил дод, ки нисбат ба ҳамин давраи соли 2019-ум баробар мебошад.

**Чамъоварӣ ва захира кардани хӯроки чорво дар микъёси шаҳру ноҳияҳои
вилоят то 1-уми октябри соли 2020 чунин аст:**

	дурнамо	январ-сентябри соли 2020		с.2020 нисбат ба дурнамо	январ- сентябри соли 2019	(тонна)	
		хочагиҳои чамъияти	хочагиҳои деҳқонӣ ҳамагӣ			с.2020 ба ҳисоби фисад нисбат ба с.2019	с.2019
хошоки дурушт							
Вилояти Хатлон	760368	124643	902118	1026761	135,0	985592	104,2
ш.Бохтар	-	2534	530	3064	-	3004	102,0
н.Кӯшониён	20746	20594	23343	43937	211,8	43477	101,1
н.Вахш	33656	1820	34828	36648	108,9	36508	100,4
н.Хуросон	25814	10120	28880	39000	151,1	39000	100,0
н.Дустӣ	20924	-	31000	31000	148,2	30975	100,1
н.Кубодиён	21113	12360	14707	27067	128,2	25825	104,8
н.Ҷ.Балхӣ	44799	3368	43675	47043	105,0	47012	100,1
н.А.Ҷомӣ	18437	-	24200	24200	131,3	24016	100,8
н.Ҷайхун	19827	1857	27463	29320	147,9	29200	100,4
н.Панҷ	35478	12920	43937	56857	160,3	55651	102,2
н.Шаҳритуз	24335	-	47450	47450	195,0	38200	124,2
н.Ёвон	39703	-	45074	45074	113,5	45000	100,2
н.Н.Хусрав	6347	-	9820	9820	154,7	9800	100,2
ш.Леваканд	3398	466	3260	3726	109,7	3720	100,2
ш.Кӯлоб	12127	5998	12120	18118	149,4	16991	106,6
н.Муъминобод	62390	3885	69400	73285	117,5	73119	100,2
н.Восеъ	35879	-	44340	44340	123,6	43789	101,3
н.Ҳамадонӣ	34875	-	61251	61251	175,6	57101	107,3
н.Фархор	57795	1625	82904	84529	146,3	77165	109,5
н.Темурмалик	53271	33519	31763	65282	122,5	65282	100,0
н.Данғара	106366	172	135373	135545	127,4	129532	104,6
н.Ховалинг	18121	601	22499	23100	127,5	23100	100,0
н.Ш.Шоҳин	32590	-	43864	43864	134,6	35100	125,0
н.Балҷувон	29547	12653	17197	29850	101,0	29656	100,7
ш.Норак	2830	150	3240	3390	119,8	3370	100,6

	дурнамо	январ-сентябри соли 2020			с.2020 нисбат ба дурнамо	январ- сентябри соли 2019	(тонна)
		хоҷагиҳои чамъияти	хоҷагиҳои деҳқонӣ	ҳамагӣ			с.2020 ба ҳисоби фисад нисбат ба с.2019
хошоки ширадор							
Вилояти Хатлон	43356	8532	24964	33497	77,3	30137	111,1
н.Кӯшониён	11910	3943,8	3330,2	7274	61,1	7007	103,8
н.Вахш	1954	600	600	1200	61,4	1200	100,0
н.Хуросон	2542	2553	-	2553	100,4	2542	100,4
н.Дӯстӣ	2953	-	2110	2110	71,5	2100	100,5
н.Кубодиён	646	-	-	-	-	-	-
н.Ҷ.Балхӣ	2828	488,5	-	488,5	17,3	985	49,6
н.А.Ҷомӣ	5043	-	3626	3626	71,9	3487	104,0
н.Ҷайхун	-	-	-	-	-	-	-
н.Панҷ	1010	-	-	-	-	-	-
н.Шаҳритуз	-	-	-	-	-	-	-
н.Ёвон	3702	-	5000	5000	135,1	1673	3 бар
н.Н.Хусрав	-	-	-	-	-	-	-
ш.Леваконт	760	-	800	800	105,3	800	100,0
ш.Кӯлоб	944	747	256	1003	106,3	920	109,0
н.Муъминобод	-	200	-	200	-	200	100,0
н.Восеъ	331	-	-	-	-	-	-
н.Ҳамадонӣ	3485	-	4170	4170	119,7	4170	100,0
н.Фархор	420	-	431	431	102,6	420	102,6
н.Темурмалик	-	-	-	-	-	-	-
н.Данғара	4757	-	4570	4570	96,1	4562	100,2
н.Ховалинг	-	-	-	-	-	-	-
н.Ш.Шоҳин	-	-	-	-	-	-	-
н.Балҷувон	-	-	-	-	-	-	-
ш.Норак	71	-	71	71	-	71	100,0

	дурнамо	январ-сентябри соли 2020			с.2020 нисбат ба дурнамо	январ- сентябри соли 2019	тонна) с.2020 ба ҳисоби фисад нисбат ба с.2019
		хочагиҳои чамбияти	хочагиҳои деҳқонӣ	ҳамагӣ			
хӯроки чорво ба ҳисоби воҳиди хӯрока							
Вилояти Хатлон	253181	47832	300004	347835	137,4	334390	104,0
ш.Бохтар	-	963	191	1153	-	1128	102,3
н.Кӯшонӣён	8857	7395	9961	17357	196,0	17143	101,2
н.Вахш	12288	675	14016	14691	119,6	14627	100,4
н.Хуросон	8794	4175	9024	13199	150,1	13197	100,0
н.Дӯстӣ	6356	-	8742	8742	137,5	8731	100,1
н.Қубодиён	6174	5654	4508	10162	164,6	9664	105,2
н.Ҷ.Балхӣ	15707	1197	14651	15848	100,9	15947	99,4
н.А.Ҷомӣ	6202	-	7505	7505	121,0	7419	101,2
н.Ҷайхун	5757	573	9244	9816	170,5	9781	100,4
н.Панҷ	11039	4349	14143	18492	167,5	17940	103,1
н.Шаҳритуз	7698	-	15223	15223	197,7	12385	122,9
н.Ёвон	12260	-	14595	14595	119,0	13971	104,5
н.Н.Хусрав	1936	-	3045	3045	157,3	3038	100,2
ш.Леваконт	1070	155	1014	1169	109,2	1167	100,2
ш.Кӯлоб	3956	1944	4322	6266	158,4	5907	106,1
н.Муъминобод	24527	1724	25540	27264	111,2	27223	100,2
н.Восеъ	9564	-	11994	11994	125,4	11818	101,5
н.Ҳамадонӣ	10057	-	19824	19824	197,1	18780	105,6
н.Фархор	17173	598	26224	26823	156,2	24934	107,6
н.Темурмалик	19667	12677	11869	24546	124,8	24546	100,0
н.Данғара	32807	64	44159	44223	134,8	41467	106,6
н.Ховалинг	7243	261	8381	8642	119,3	8573	100,8
н.Ш.Шоҳин	10576	-	13404	13404	126,7	11211	119,6
н.Балҷувон	12412	5371	7180	12551	101,1	12501	100,4
ш.Норак	1061	57	1244	1301	122,6	1296	100,4

	дурнамо	январ-сентябри соли 2020		с.2020 нисбат ба дурнамо	январ- сентябри соли 2019	(тонна) с.2020 ба ҳисоби фисад нисбат ба с.2019	
		ҳочагиҳои чамбияти	ҳочагиҳои ҳамағӣ деҳқонӣ				
ба як сар чорвои шартӣ							
Вилояти Хатлон	15,9	15,8	21,7	20,7	130,2	20,7	100,0
н.Кӯшонӣён	17,7	24,8	48,1	34,3	193,8	33,9	101,2
н.Вахш	10,1	1,7	16,5	11,8	116,8	12,2	96,7
н.Хуросон	22,5	25,5	33,4	30,4	135,1	31,8	95,6
н.Дӯсти	20,5	-	27,7	27,7	135,1	28,2	98,2
н.Қубодиён	10,6	23,8	13,4	17,7	167,0	16,9	104,7
н.Ҷ.Балхӣ	18,6	3,1	30,0	18,1	97,3	18,4	98,4
н.А.Ҷомӣ	17,4	-	20,1	19,9	114,4	19,9	100,0
н.Ҷайхун	14,0	11,0	24,3	22,7	162,1	23,2	97,8
н.Панҷ	10,4	13,8	17,3	16,3	156,7	16,4	99,4
н.Шаҳритуз	22,4	-	33,4	32,7	146,0	30,7	106,5
н.Ёвон	12,8	-	13,1	13,1	102,3	14,6	89,7
н.Н.Хусрав	22,7	-	33,6	32,8	144,5	34,1	96,2
ш.Леваконт	13,9	1,3	68,5	8,5	61,2	8,6	98,8
ш.Кӯлоб	13,9	33,9	13,3	16,4	118,0	19,6	83,7
н.Муъминобод	20,6	14,5	22,2	21,4	103,9	22,4	95,5
н.Восеъ	12,3	-	17,0	15,6	126,8	15,4	101,3
н.Ҳамадонӣ	15,0	-	32,3	29,8	198,7	28,3	105,3
н.Фархор	21,8	2,2	48,8	32,9	150,9	32,1	102,5
н.Темурмалик	15,8	47,7	11,7	19,1	120,9	19,7	97,0
н.Данғара	15,3	0,5	21,3	18,8	122,9	19,1	98,4
н.Ховалинг	23,6	81,0	27,0	27,5	116,5	27,8	98,9
н.Ш.Шоҳин	20,0	-	25,0	24,8	124,0	21,2	117,0
н.Балҷувон	17,8	91,2	11,2	18,0	101,1	18,1	99,4
ш.Норак	5,9	12,5	7,0	7,1	120,3	7,1	100,0

Бунёди боғу тоқзорҳои нав

Дар моҳҳои январ-сентябри соли 2020 дар ҳамаи категорияҳои хоҷагиҳои вилоят 999 гектар боғҳои нав бунёд карда шудааст, ки нисбати моҳҳои январ-сентябри соли 2019-ум 142 гектар кам шуда 87,6 фисадро ташкил медиҳад. Аз масоҳати умумии боғҳо 462 гектар мевагиҳои тухмдор, 314 гектар мевагиҳои донақдор, 202 гектар мағзор, 2 гектар субтропикӣ, 19,3 гектар ситрусӣ шинонда шудааст. Аз миқдори умумии боғҳои нав 908 гектар дар заминҳои лалмӣ бунёд карда шудааст.

Дар моҳҳои январ-сентябри соли 2020-ум 194 гектар тоқзорҳои нав бунёд карда шудааст, ки нисбати моҳҳои январ-сентябри соли 2019-ум 164 гектар зиёд шуда 6,4 баробарро ташкил медиҳад.

Ғайр аз ин 382,3 гектар боғ ва 39,9 гектар тоқзор барқарор карда шудааст.

Ҳамагӣ дар ҳамаи шаклҳои хоҷагидорӣ вилоят 1194 гектар ниҳолҳои бисёрсола шинонида шудааст, ки нисбати моҳҳои январ-сентябри соли 2019-ум 21 гектар зиёд шуда 101,8 фисадро ташкил медиҳад.

	барнома	январ-сентябри соли 2020			ҳамагӣ	фисади ичроӣ барнома
		хоҷагиҳои чамбиятӣ	хоҷагиҳои деҳқонӣ	хоҷагиҳои аҳоли		
Бунёди боғҳои нав	1020	163	836	-	999	97,9
аз он ҷумла: дар заминҳои лалмӣ	1020	128	781	-	908	89,0
Бунёди тоқзорҳои нав	106	2	192	-	194	183,0
аз он ҷумла: дар заминҳои лалмӣ	106	2	41	-	43	40,6
Барқароркунии боғҳо	415	46,7	335,6	-	382,3	92,1
Барқароркунии тоқзорҳо	138	-	39,9	-	39,9	28,9

	барнома	январ-сентябри соли 2020				(гектар)
		хоцагиҳои чамбияти	хоцагиҳои деҳқонӣ	хоцагиҳои аҳоли	ҳамагӣ	фисади ичрои барнома
бунёди боғҳои нав						
Вилояти Хатлон	1020	163	836	-	999	97,9
ш. Бохтар	-	-	-	-	-	-
н. Кӯшониён	-	-	-	-	-	-
н. Вахш	-	-	1	-	1	-
н. Хуросон	15	-	15,5	-	15,5	103,3
н. Дусти	-	-	-	-	-	-
н. Кубодиён	-	-	-	-	-	-
н. Ҷ. Балхӣ	-	-	-	-	-	-
н. А. Ҷомӣ	-	-	-	-	-	-
н. Ҷайхун	-	-	34	-	34	-
н. Панҷ	-	-	0,2	-	0,2	-
н. Шахритуз	-	-	19	-	19	-
н. Ёвон	9	-	9	-	9	100,0
н. Н. Хусрав	-	-	-	-	-	-
ш. Левакант	-	-	-	-	-	-
ш. Кӯлоб	46	16	30,2	-	46,2	100,4
н. Муъминобод	296	25	155	-	180	60,8
н. Восеъ	5	-	11,8	-	11,8	2,4 бар
н. Ҳамадонӣ	-	-	4,7	-	4,7	-
н. Фархор	-	-	6,5	-	6,5	-
н. Темурмалик	212	67,5	145	-	212,5	100,2
н. Данғара	120	-	118	-	118	98,3
н. Ховалинг	135	-	135	-	135	100,0
н. Ш. Шоҳин	100	-	100,8	-	100,8	100,8
н. Балҷувон	69	54	36,9	-	91,1	132,0
ш. Норақ	13	-	13,3	-	13,3	102,3

	барнома	январ-сентябри соли 2020				(гектар)
		хочагиҳои чамбияти	хочагиҳои деҳқонӣ	хочагиҳои аҳоли	ҳамагӣ	фисади ичрои барнома
бунёди тоқзорҳои нав						
Вилояти Хатлон	106,0	2	192	-	194	183,0
ш. Бохтар	-	-	-	-	-	-
н. Кӯшониён	-	-	-	-	-	-
н. Вахш	-	-	-	-	-	-
н. Хуросон	5	-	150	-	150	30 бар
н. Дӯстӣ	-	-	-	-	-	-
н. Қубодиён	-	-	-	-	-	-
н. Ҷ. Балхӣ	-	-	-	-	-	-
н. А. Ҷомӣ	-	-	-	-	-	-
н. Ҷайхун	-	-	-	-	-	-
н. Панҷ	-	-	3	-	3	-
н. Шахритуз	-	-	-	-	-	-
н. Ёвон	1	-	1	-	1	100,0
н. Н. Хусрав	-	-	3	-	3	-
ш. Леваконт	-	-	-	-	-	-
ш. Кӯлоб	4	2	-	-	2	50,0
н. Муъминобод	36	-	3	-	3	8,3
н. Восеъ	-	-	-	-	-	-
н. Ҳамадонӣ	-	-	-	-	-	-
н. Фархор	-	-	-	-	-	-
н. Темурмалик	18	-	6,5	-	6,5	36,1
н. Данғара	35	-	19	-	19	54,3
н. Ховалинг	2	-	2	-	2	100,0
н. Ш. Шоҳин	-	-	-	-	-	-
н. Балҷувон	4	-	3,5	-	3,5	87,5
ш. Норақ	1	-	1	-	1	100,0

Кишти барвақтии зироатҳо

То 1-октябри соли 2020 дар хоҷагиҳои ҷамъиятӣ ва деҳқонии вилоят дар майдони 8244 гектар кишти барвақтӣ гузаронида шудааст, ки нисбат ба ҳамин давраи соли 2019-ум 515 гектар зиёд шуда 106,7 фисадро ташкил медиҳад.

Аз он ҷумла кишти сабзавот 7303 гектар шуда нисбат ба ҳамин давраи соли 2019-ум 221 гектар зиёд шуда 103,1 фисадро ташкил медиҳад.

Кишти алафҳои бисёрсолаи хӯроки чорво 941 гектар шуда нисбат ба ҳамин давраи соли 2019-ум 294 гектар ё 45,4 фисад зиёд мебошад.

Кишти барвақтии зироатҳо дар миқёси шаҳру ноҳияҳои вилоят то 1 октябри соли 2020 чунин аст:

	дурнамо	1 октябри соли 2020			с.2020 нисбат ба дурнамо	1 октябри соли 2019	с.2020 нисбат ба с.2019, ба ҳисоби фисад
		хоҷагиҳои ҷамъиятӣ	хоҷагиҳои деҳқонӣ	ҳамагӣ			
ҳамагӣ кишт							
Вилояти Хатлон	-	183	8061	8244	-	7729	106,7
ш. Бохтар	-	-	-	-	-	-	-
н. Кӯшониён	-	155,9	167	323	-	296	109,1
н. Вахш	-	-	524	524	-	435	100,0
н. Хуросон	-	-	245	245	-	245	100,0
н. Дӯстӣ	-	-	289	289	-	289	100,0
н. Кубодиён	-	-	422,5	423	-	421	100,4
н. Ҷ. Балхӣ	-	-	524	524	-	513,8	102,0
н. А. Ҷомӣ	-	-	318	318	-	315	101,0
н. Ҷайхун	-	-	3000	3000	-	3000	100,0
н. Панҷ	-	1	360	361	-	353,6	102,0
н. Шахритус	-	-	633	633	-	469,2	134,9
н. Ёвон	-	-	464	464	-	350,5	132,2
н. Н. Хусрав	-	-	346	346	-	336,1	102,9
ш. Леваконт	-	2	33	35	-	34	102,9
ш. Кӯлоб	-	14	83	97	-	47	2,1 бар
н. Мӯъминобод	-	-	-	-	-	-	-
н. Восеъ	-	-	240	240	-	236	101,7
н. Ҳамадонӣ	-	-	215,4	215	-	213,4	100,9
н. Фархор	-	-	111	111	-	109	101,8
н. Темурмалик	-	10	8	18	-	18	100,0
н. Данғара	-	-	79	79	-	48	164,6
н. Ховалинг	-	-	-	-	-	-	-
н. Ш. Шохин	-	-	-	-	-	-	-
н. Балҷувон	-	-	-	-	-	-	-
ш. Норак	-	-	-	-	-	-	-

	дурнамо	1 октябри соли 2020			с.2020 нисбат ба дурнамо	(гектар)	
		хоҷагиҳои ҷамъиятӣ	хоҷагиҳои деҳқонӣ	ҷамагӣ		1 октябри соли 2019	с.2020 нисбат ба с.2019, ба ҳисоби фисад
кишти сабзавот							
Вилояти Хатлон	-	158	7145	7303	-	7082	103,1
ш. Бохтар	-	-	-	-	-	-	-
н. Қӯшониён	-	131	153	283	-	282	103,9
н. Вахш	-	-	344	344	-	335	103,9
н. Хуросон	-	-	205	205	-	205	100,0
н. Дӯстӣ	-	-	212	212	-	212	100,0
н. Қубодиён	-	-	423	423	-	421	100,4
н. Ҷ. Балхӣ	-	-	497	497	-	488	101,9
н. А. Ҷомӣ	-	-	216	216	-	215	100,5
н. Ҷайхун	-	-	3000	3000	-	3000	100,0
н. Панҷ	-	1	260	261	-	264	98,9
н. Шахритус	-	-	571	571	-	469	121,7
н. Ёвон	-	-	247	247	-	247	100,0
н. Н. Хусрав	-	-	326	326	-	316	103,1
ш. Леваконт	-	2	33	35	-	34	102,9
ш. Қӯлоб	-	14	83	97	-	47	2,1 бар
н. Мӯъминобод	-	-	-	-	-	-	-
н. Восеъ	-	-	204	204	-	200	102,0
н. Ҳамадонӣ	-	-	175	175	-	173	101,2
н. Фархор	-	-	111	111	-	109	101,8
н. Темурмалик	-	10	8	18	-	18	100,0
н. Данғара	-	-	79	79	-	48	164,6
н. Ховалинг	-	-	-	-	-	-	-
н. Ш. Шоҳин	-	-	-	-	-	-	-
н. Балҷувон	-	-	-	-	-	-	-
ш. Норак	-	-	-	-	-	-	-

	1 октябри соли 2020			с.2020 нисбат ба дурнамо	(гектар)		
	дурнамо	хочагиҳои чамбияти	хочагиҳои деҳкони		1 октябри соли 2019	с.2020 нисбат ба с.2019, ба ҳисоби фисад	
кишти алафҳои бисёрсола							
Вилояти Хатлон	-	25	916	941	-	647	145,4
ш. Бохтар	-	-	-	-	-	-	-
н. Кӯшониён	-	25	14,5	39,5	-	14	2,8 бар
н. Вахш	-	-	180	180	-	100	180,0
н. Хуросон	-	-	40	40	-	40	100,0
н. Дӯсти	-	-	77	77	-	77	100,0
н. Кубодиён	-	-	-	-	-	-	-
н. Ҷ. Балхӣ	-	-	27	27	-	26	103,8
н. А. Ҷомӣ	-	-	102	102	-	100	102,0
н. Ҷайхун	-	-	-	-	-	-	-
н. Панҷ	-	-	100	100	-	90	111,1
н. Шаҳритуз	-	-	62	62	-	-	-
н. Ёвон	-	-	217	217	-	104	2,1 бар
н. Н. Хусрав	-	-	20	20	-	20	100,0
ш. Леваконт	-	-	-	-	-	-	-
ш. Кӯлоб	-	-	-	-	-	-	-
н. Муъминобод	-	-	-	-	-	-	-
н. Восеъ	-	-	36	36	-	36	100,0
н. Ҳамадонӣ	-	-	40	40	-	40	100,0
н. Фархор	-	-	-	-	-	-	-
н. Темурмалик	-	-	-	-	-	-	-
н. Данғара	-	-	-	-	-	-	-
н. Ховалинг	-	-	-	-	-	-	-
н. Ш. Шохин	-	-	-	-	-	-	-
н. Балҷувон	-	-	-	-	-	-	-
ш. Норақ	-	-	-	-	-	-	-

Кишти зироатҳои ғалладона ва шудгори тирамоҳӣ

Хочагиҳои чамбиятӣ ва деҳқонии вилоят то 1 октябри соли 2020 дар майдони 2589 гектар кишти тирамоҳии ғалладона барои дон ва хӯроки сабз гузаронида шудааст, ки нисбат ба 1 октябри соли 2019 -ум 351 гектар зиёд буда 115,7 фисадро ташкил медиҳад, аз он ҷумла 2589 гектар кишти зироатҳои ғалладона барои дон буда нисбат ба ҳамин давраи соли 2019-ум 351 гектар зиёд буда 115,7 фисадро ташкил медиҳад.

То 1 октябри соли 2020 дар хочагиҳои чамбиятӣ ва деҳқонии вилоят дар майдони 18333 гектар замин шудгор карда шудааст, ки нисбат 1- октябри соли 2019 -ум 3828 гектар ё 26,4 фисад зиёд мебошад.

**Кишти зироатҳои ғалладона ва шудгори тирамоҳӣ дар
миқёси шаҳру ноҳияҳои вилоят то 1 октябри соли 2020 чунин аст:**

	1 октябри соли 2020			1 октябри соли 2019	с.2020 нисбат ба с.2019, ба ҳисоби фисад
	хочагиҳои чамбиятӣ	хочагиҳои деҳқонӣ	ҳамагӣ		
Кишти зироатҳои ғалладона барои дон ва хӯроки сабз					
Вилояти Хатлон	172,1	2417	2589,1	2238,1	115,7
ш. Бохтар	-	-	-	-	-
н. Кӯшониён	162,1	218,0	380,1	368,1	103,3
н. Вахш	-	148,0	148,0	95,0	155,8
н. Хуросон	-	80,0	80,0	80,0	100,0
н. Дӯсти	-	340,0	340,0	340,0	100,0
н. Кубодиён	-	458,0	458,0	457,0	100,2
н. Ҷ. Балхӣ	-	221,0	221,0	212,0	104,2
н. А. Ҷомӣ	-	258,0	258,0	255,0	101,2
н. Ҷайхун	-	250,0	250,0	-	-
н. Панҷ	-	-	-	-	-
н. Шахритуз	-	-	-	-	-
н. Ёвон	-	-	-	-	-
н. Н. Хусрав	-	125,0	125,0	115,0	108,7
ш. Леваконт	-	-	-	-	-
ш. Кӯлоб	10,0	-	10,0	-	-
н. Муъминобод	-	-	-	-	-
н. Восеъ	-	-	-	-	-
н. Ҳамадонӣ	-	263,0	263,0	263,0	100,0
н. Фархор	-	56,0	56,0	53,0	105,7
н. Темурмалик	-	-	-	-	-
н. Данғара	-	-	-	-	-
н. Ховалинг	-	-	-	-	-
н. Ш. Шоҳин	-	-	-	-	-
н. Балҷувон	-	-	-	-	-
ш. Норак	-	-	-	-	-

	1 октябри соли 2020			1 октябри соли 2019	(гектар)
	хочагиҳои чамбияти	хочагиҳои деҳқонӣ	ҳамагӣ		с.2020 нисбат ба с.2019, ба ҳисоби фисад
аз он ҷумла кишти зироатҳои ғалладона барои дон					
Вилояти Хатлон	172,1	2417	2589,1	2238,1	115,7
ш.Бохтар	-	-	-	-	-
н.Кӯшониён	162,1	218,0	380,1	368,1	103,3
н.Вахш	-	148,0	148,0	95,0	155,8
н.Хуросон	-	80,0	80,0	80,0	100,0
н.Дӯстӣ	-	340,0	340,0	340,0	100,0
н.Кубодиён	-	458,0	458,0	457,0	100,2
н. Ҷ.Балхӣ	-	221,0	221,0	212,0	104,2
н.А.Ҷомӣ	-	258,0	258,0	255,0	101,2
н.Ҷайхун	-	250,0	250,0	-	-
н.Панҷ	-	-	-	-	-
н.Шаҳритус	-	-	-	-	-
н.Ёвон	-	-	-	-	-
н.Н.Хусрав	-	125,0	125,0	115,0	108,7
ш.Леваконт	-	-	-	-	-
ш.Кӯлоб	10,0	-	10,0	-	-
н.Мӯъминобод	-	-	-	-	-
н.Восеъ	-	-	-	-	-
н.Ҳамадонӣ	-	263,0	263,0	263,0	100,0
н.Фархор	-	56,0	56,0	53,0	105,7
н.Темурмалик	-	-	-	-	-
н.Данғара	-	-	-	-	-
н.Ховалинг	-	-	-	-	-
н.Ш.Шоҳин	-	-	-	-	-
н.Балҷувон	-	-	-	-	-
ш.Норак	-	-	-	-	-

	1 октябри соли 2020			1 октябри соли 2019	(гектар) с.2020 нисбат ба с.2019, ба ҳисоби фисад
	хоҷагиҳои ҷамъиятӣ	хоҷагиҳои деҳқонӣ	ҳамагӣ		
дар тирамоҳ шудгор карда шуд					
Вилояти Хатлон	680	17653	18333	14505	126,4
ш.Бохтар	-	-	-	-	-
н.Кӯшониён	440	555	995	931	106,9
н.Вахш	-	820	820	816	100,5
н.Хуросон	-	450	450	440	102,3
н.Дӯстӣ	-	630	630	392	160,7
н.Қубодиён	-	890	890	832	107,0
н.Ҷ.Балхӣ	-	740	740	390	189,7
н.А.Ҷомӣ	-	588	588	580	101,4
н.Ҷайхун	-	3500	3500	1010	3,4 бар
н.Панҷ	-	650	650	650	100,0
н.Шаҳритус	-	670	670	628	106,7
н.Ёвон	-	804	804	450	178,7
н.Н.Хусрав	-	900	900	800	112,5
ш.Леваканд	-	80	80	77	103,9
ш.Кӯлоб	50	100	150	65	2,3 бар
н.Муъминобод	-	210	210	207	101,4
н.Восеъ	-	1543	1543	1535	100,5
н.Ҳамадонӣ	-	1132	1132	1132	100,0
н.Фархор	-	168	168	160	105,0
н.Темурмалик	190	123	313	310	101,0
н.Данғара	-	3100	3100	3100	100,0
н.Ховалинг	-	-	-	-	-
н.Ш.Шоҳин	-	-	-	-	-
н.Балҷувон	-	-	-	-	-
ш.Норак	-	-	-	-	-

Ҳолати техникаи кишоварзӣ

То 1 октябри соли 2020 дар хоҷагиҳои ҷамъиятӣ ва хоҷагиҳои деҳқонии вилоят 3532 адад тракторҳои гуногунтама мавҷуд буда, аз онҳо 2749 адад ё 78,0 ҷисад дар ҳолати коршоямӣ қарор доранд.

Ҳолати коршоямии трактору мошинҳо ва олотҳои асосии соҳаи кишоварзӣ то 1 октябри соли 2020

	миқдори мавҷуда, адад		(адад)
	ҳамагӣ	аз онҳо дуруст	ҷисади коршоямӣ
Тракторҳо – ҳамагӣ	3532	2749	78
аз онҳо:			
шудгоркунанда	360	232	64
мошинҳои боркаш	332	154	46
комбайнҳои ғалладарав	132	96	73
ядакҳои тракторӣ	1802	1426	79
испорҳои тракторӣ	1029	856	83
тухмипошакҳои тракторӣ	758	670	88
тухмипошакҳои пахта	656	588	90
култиваторҳо	933	766	82

Дар моҳҳои январ-сентябри соли 2020 ба хоҷагиҳои ҷамъиятӣ ва хоҷагиҳои деҳқонӣ 7995,2 тонна сӯзишвории дизелӣ ворид шудааст, ки нисбат ба соли 2019-ум 1916,2 тонна зиёд шудааст.

Сӯзишвории дизелӣ ба 1 трактор ба ҳисоби миёна 2263,6 кг. рост меояд, ки нисбат ба моҳҳои январ-сентябри соли 2019-ум 614,7 кг. зиёд шудааст.

Ворид шудани сӯзишвории дизелӣ ва бензин дар хоҷагиҳои ҷамъиятӣ ва деҳқонии вилоят дар моҳҳои январ-сентябри соли 2020

	сӯзишвории дизелӣ		Бензин		(тонна)
	январ-сентябри с.2020	январ- сентябри с.2020 ба ҳисоби ҷисад нисбат ба январ- сентябри с.2019	январ-сентябри с.2020	январ- сентябри с.2020 ба ҳисоби ҷисад нисбат ба январ- сентябри с.2019	
ворид шуд	7995,2	131,5	211,5	43,8	
боқӣ монд	17,3	82,7	0,1	0,4	

1.2.2.2. ЧОРВОПАРВАРӢ

То 1 октябри соли 2020 дар ҳамаи категорияҳои хоҷагӣ саршумори чорвои калон 976360 сарро ташкил кардааст, ки нисбат ба 1 октябри соли 2019-ум 9128 сар ё 0,9 фисад зиёд аст. Дар ин давра саршумори гӯсфанду буз 2419429 сар шуда 1,9 фисад, саршумори парранда 2137528 сар шуда 6,0 фисад, саршумори асп 59718 сар шуда 0,4 фисад зиёд шудааст. Аз саршумори умумӣ 90,9 фисади саршумори чорвои калон, 76,3 фисади саршумори гӯсфанду буз, 72,3 фисади парранда ва 73,0 фисади асп ба хоҷагиҳои аҳолии рост меояд.

Дараҷаи рушди саршумори чорво ва мурғ
дар ҳамаи категорияҳои хоҷагиҳо

(то 1-уми ҳар моҳ ба ҳисоби фисад)

	чорвои калони шоҳдор		аз он ҷумла модагов		гӯсфанду буз		ҳамаи намудҳои парранда		асп	
	нисбати ҳамин давраи соли гузашта	нисбати ҳамин давраи моҳи гузашта	нисбати ҳамин давраи соли гузашта	нисбати ҳамин давраи моҳи гузашта	нисбати ҳамин давраи соли гузашта	нисбати ҳамин давраи моҳи гузашта	нисбати ҳамин давраи соли гузашта	нисбати ҳамин давраи моҳи гузашта	нисбати ҳамин давраи соли гузашта	нисбати ҳамин давраи моҳи гузашта
	соли 2019									
январ	101,1	99,8	101,1	99,5	101,7	99,3	100,4	97,1	101,5	98,8
феврал	101,3	100,1	101,5	100,7	101,7	99,7	105,1	103,7	100,8	99,3
март	101,3	100,1	101,6	100,1	101,7	100,4	104,6	100,9	100,9	100,2
апрел	102,0	100,4	102,1	99,8	103,1	103,1	105,4	99,5	100,5	100,5
май	102,0	100,0	102,1	100,0	103,2	99,9	109,8	102,9	100,4	100,1
июн	102,0	100,0	102,1	100,0	103,2	99,9	109,3	99,7	100,4	100,2
июл	102,5	98,4	102,3	99,5	101,8	97,7	106,3	99,6	100,3	101,3
август	102,5	100,0	102,3	100,0	101,9	99,9	107,5	98,8	100,3	99,9
сентябр	102,5	100,0	102,3	100,0	102,1	102,1	108,2	104,2	100,5	100,0
октябр	101,8	99,7	101,4	99,5	102,7	100,2	111,6	101,5	100,6	100,4
ноябр	101,8	100,0	101,4	100,0	102,4	102,1	123,0	110,4	100,6	99,9
декабр	101,8	100,0	101,4	100,0	102,5	99,8	119,9	98,0	100,7	100,0
	соли 2020									
январ	101,2	102,5	100,9	101,2	101,0	98,6	112,3	93,3	100,3	98,5
феврал	101,2	100,1	101,0	100,9	101,1	99,9	109,9	101,5	100,3	99,3
март	101,2	100,1	101,0	100,1	101,4	100,6	106,8	98,0	100,4	100,2
апрел	101,1	100,3	100,9	99,6	101,3	105,6	105,2	98,0	100,3	100,9
май	101,1	101,1	100,9	100,9	101,2	101,2	108,4	111,5	100,3	100,4
июн	101,1	100,0	100,9	100,0	101,2	99,8	106,4	97,9	100,5	100,3
июл	100,9	98,2	100,8	99,4	102,0	98,6	100,9	94,4	100,4	101,2
август	100,9	100,0	100,8	100,0	102,0	99,9	101,5	99,4	100,4	100,0
сентябр	100,9	100,0	100,7	100,8	102,1	101,8	105,0	109,4	100,3	100,4
октябр	100,9	99,8	100,9	99,6	101,9	100,1	106,0	102,5	100,4	99,9

Саршумори чорво ва мурғ дар хамаи категорияҳои хоҷагӣ

(сар)

	1 октябри соли 2019	1 октябри соли 2020	с.2020 ба ҳисоби фисад нисбат ба с.2019	барои маълумот: с. 2019 ба ҳисоби фисад нисбат ба с.2018
Чорвои калон	967232	976360	100,9	101,8
хоҷагиҳои ҷамъиятӣ	9015	9225	102,3	94,1
хоҷагиҳои деҳқонӣ	75843	79225	104,5	98,7
хоҷагиҳои аҳоли	879674	887910	100,9	101,9
аз он ҷумла модагов	497613	501847	100,9	101,4
хоҷагиҳои ҷамъиятӣ	2505	2432	97,1	92,9
хоҷагиҳои деҳқонӣ	21465	21816	101,6	102,6
хоҷагиҳои аҳоли	473643	477599	100,8	101,4
Гӯсфанду буз	2373277	2419429	101,9	102,7
хоҷагиҳои ҷамъиятӣ	146640	132513	90,4	90,7
хоҷагиҳои деҳқонӣ	418039	440653	105,4	107,8
хоҷагиҳои аҳоли	1808598	1846263	102,1	102,6
Парранда	2015614	2137528	106,0	111,6
хоҷагиҳои ҷамъиятӣ	109884	469365	427,1	312,6
хоҷагиҳои деҳқонӣ	366338	123458	33,7	151,3
хоҷагиҳои аҳоли	1539392	1544705	100,3	100,7
Асп	59485	59718	100,4	100,6
хоҷагиҳои ҷамъиятӣ	1713	1665	97,2	86,9
хоҷагиҳои деҳқонӣ	14274	14476	101,4	103,5
хоҷагиҳои аҳоли	43498	43577	100,2	100,3

**Саршумори чорво ва парранда
дар шахру ноҳияҳо ва категорияҳои хоҷагӣ**

(сар)

	1 октябри соли 2019	1 октябри соли 2020				соли 2020 нисбат ба соли 2019, ба ҳисоби фисад
		хоҷагиҳои ҷамъиятӣ	хоҷагиҳои деҳқонӣ	хоҷагиҳои аҳоли	ҳамагӣ	
саршумори чорвои калон						
Вилояти Хатлон	967232	9225	79225	887910	976360	100,9
ш. Бохтар	3850	-	-	3856	3856	100,2
н. Кӯшониён	69397	2040	2121	65250	69411	100,0
н. Вахш	47995	898	1988	45160	48046	100,1
н. Хуросон	36444	957	1627	34538	37122	101,9
н. Дӯстӣ	39350	-	3100	37144	40244	102,3
н. Кубодиён	48051	70	1716	46602	48388	100,7
н. Ҷ. Балхӣ	56407	1397	2105	53456	56958	101,0
н. А. Ҷомӣ	40342	-	2812	38240	41052	101,8
н. Ҷайхун	39715	719	3513	36110	40342	101,6
н. Панҷ	42609	-	5853	36809	42662	100,1
н. Шаҳритуз	42779	72	893	41851	42816	100,1
н. Ёвон	95699	-	6459	89424	95883	100,2
н. Н. Хусрав	18009	-	465	17650	18115	100,6
ш. Леваконт	7428	-	183	7275	7458	100,4
ш. Кӯлоб	26915	674	2056	24275	27005	100,3
н. Муъминобод	35597	6	4114	32245	36365	102,2
н. Восеъ	46662	174	4434	42310	46918	100,5
н. Ҳамадонӣ	35650	161	3012	32906	36079	101,2
н. Фархор	55993	2	2805	53420	56227	100,4
н. Темурмалик	33777	1256	6211	27797	35264	104,4
н. Данғара	55760	-	9033	47650	56683	101,7
н. Ховалинг	24658	-	3405	21425	24830	100,7
н. Ш. Шоҳин	29290	19	3150	26305	29474	100,6
н. Балҷувон	23650	733	6860	16265	23858	100,9
ш. Норақ	11205	47	1310	9947	11304	100,9

	1 октябри соли 2019	1 октябри соли 2020				(сар) соли 2020 нисбат ба соли 2019, ба хисоби фисад
		хоҷагиҳои ҷамъиятӣ	хоҷагиҳои деҳқонӣ	хоҷагиҳои аҳоли	ҳамагӣ	
аз он ҷумла модагов						
Вилояти Хатлон	497613	2432	21816	477599	501847	100,9
ш. Бохтар	1991	-	-	1998	1998	100,4
н. Кӯшониён	38841	459	528	37956	38943	100,3
н. Вахш	23254	218	732	22350	23300	100,2
н. Хуросон	12012	330	235	11682	12247	102,0
н. Дӯстӣ	22167	-	710	21985	22695	102,4
н. Қубодиён	27219	36	462	26854	27352	100,5
н. Ҷ. Балхӣ	32968	381	664	32250	33295	101,0
н. А. Ҷомӣ	18765	-	758	18360	19118	101,9
н. Ҷайхун	17156	193	1027	16206	17426	101,6
н. Панҷ	24838	-	1573	23270	24843	100,0
н. Шаҳритуз	22796	20	210	22576	22806	100,0
н. Ёвон	48733	-	1697	47167	48864	100,3
н. Н. Хусрав	9020	-	155	8875	9030	100,1
ш. Леваконт	3540	-	60	3498	3558	100,5
ш. Кӯлоб	19812	120	942	18790	19852	100,2
н. Муъминобод	20178	-	1090	19501	20591	102,0
н. Восеъ	24472	53	1290	23244	24587	100,5
н. Ҳамадонӣ	22204	17	811	21495	22323	100,5
н. Фархор	23632	2	813	22950	23765	100,6
н. Темурмалик	12826	305	1522	11353	13180	102,8
н. Данғара	29733	-	2257	28041	30298	101,9
н. Ховалинг	10077	-	910	9235	10145	100,7
н. Ш. Шохин	15953	7	1100	14993	16100	100,9
н. Балҷувон	11056	272	1996	8875	11143	100,8
ш. Норақ	4370	19	274	4095	4388	100,4

	1 октябри соли 2019	1 октябри соли 2020				(сар)
		хочагихои чамбиятӣ	хочагихои деҳқонӣ	хочагихои аҳоли	ҳамагӣ	соли 2020 нисбат ба соли 2019, ба ҳисоби фисад
саршумори гӯсфанду буз						
Вилояти Хатлон	2373277	132513	440653	1846263	2419429	101,9
ш.Бохтар	5880	-	-	5915	5915	100,6
н.Кӯшониён	80314	10149	4801	65420	80370	100,1
н.Вахш	165776	23846	40545	102500	166891	100,7
н.Хуросон	87988	2167	7313	80310	89790	102,0
н.Дӯстӣ	64755	-	6510	63146	69656	107,6
н.Кубодиён	114729	16110	14771	85116	115997	101,1
н.Ҷ.Балхӣ	115697	18034	16782	85760	120576	104,2
н.А.Ҷомӣ	66690	357	4213	67241	71811	107,7
н.Ҷайхун	57320	-	6015	54855	60870	106,2
н.Панҷ	93133	17685	12380	65500	95565	102,6
н.Шаҳритуз	107977	344	19380	88705	108429	100,4
н.Ёвон	179936	-	24836	155765	180601	100,4
н.Н.Хусрав	40191	135	3170	37040	40345	100,4
ш.Леваконт	29260	4278	-	25250	29528	100,9
ш.Кӯлоб	47267	566	3682	43518	47766	101,1
н.Муъминобод	132536	377	60649	72580	133606	100,8
н.Восеъ	99216	2502	24227	74246	100975	101,8
н.Ҳамадонӣ	65098	2003	23970	44281	70254	107,9
н.Фархор	120546	15316	22734	84255	122305	101,5
н.Темурмалик	105379	11877	28247	67549	107673	102,2
н.Данғара	409375	6466	86554	321556	414576	101,3
н.Ховалинг	35267	202	2168	33150	35520	100,7
н.Ш.Шоҳин	75297	79	16910	58905	75894	100,8
н.Балҷувон	44404	20	5756	39150	44926	101,2
ш.Норак	29246	-	5040	24550	29590	101,2

	1 октябри соли 2019	1 октябри соли 2020				(сар)
		хочагиҳои чамбияти	хочагиҳои деҳқонӣ	хочагиҳои аҳоли	ҳамагӣ	соли 2020 нисбат ба соли 2019, ба ҳисоби фисад
саршумори парранда						
Вилояти Хатлон	2015614	469365	123458	1544705	2137528	106,0
ш. Бохтар	8960	-	-	8970	8970	100,1
н. Кӯшониён	85410	202	5298	79950	85450	100,0
н. Вахш	130646	15000	1016	114630	130646	100,0
н. Хуросон	75380	20707	-	55385	76092	100,9
н. Дустӣ	60200	-	2590	58940	61530	102,2
н. Кубодиён	83109	200	3015	80412	83627	100,6
н. Ҷ. Балхӣ	140120	-	19820	121450	141270	100,8
н. А. Ҷомӣ	78690	-	11980	67480	79460	101,0
н. Ҷайхун	62335	-	6215	56162	62377	100,1
н. Панҷ	80330	32500	1500	51530	85530	106,5
н. Шахритуз	186280	53213	6300	126850	186363	100,0
н. Ёвон	232199	198416	3350	114252	316018	136,1
н. Н. Хусрав	26490	-	2500	24124	26624	100,5
ш. Леваконт	73406	34629	-	41755	76384	104,1
ш. Кӯлоб	103480	50844	2860	53490	107194	103,6
н. Муъминобод	120238	42604	3454	74580	120638	100,3
н. Восеъ	68670	66	3144	65470	68680	100,0
н. Ҳамадонӣ	46702	6560	1132	44366	52058	111,5
н. Фархор	84190	13424	100	83546	97070	115,3
н. Темурмалик	41897	1000	8905	32913	42818	102,2
н. Данғара	94803	-	26011	69470	95481	100,7
н. Ховалинг	31264	-	2565	28830	31395	100,4
н. Ш. Шоҳин	43620	-	5445	38820	44265	101,5
н. Балҷувон	40175	-	4080	36210	40290	100,3
ш. Норақ	17020	-	2178	15120	17298	101,6

	1 октябри соли 2019	1 октябри соли 2020				ҳамагӣ	(сар) соли 2020 нисбат ба соли 2019, ба ҳисоби фисад
		хоҷагиҳои ҷамъиятӣ	хоҷагиҳои деҳқонӣ	хоҷагиҳои аҳоли			
саршумори асп							
Вилояти Хатлон	59485	1665	14476	43577	59718	100,4	
ш. Бохтар	18	-	-	18	18	100,0	
н. Кӯшониён	1085	94	1	991	1086	100,1	
н. Вахш	2530	16	640	1874	2530	100,0	
н. Хуросон	7005	288	562	6185	7035	100,4	
н. Дӯстӣ	884	-	44	840	884	100,0	
н. Кубодиён	1254	3	27	1226	1256	100,2	
н. Ҷ. Балхӣ	1843	319	326	1206	1851	100,4	
н. А. Ҷомӣ	2193	1	894	1318	2213	100,9	
н. Ҷайхун	1500	1	260	1245	1506	100,4	
н. Панҷ	5707	44	2436	3245	5725	100,3	
н. Шахритуз	1090	9	91	995	1095	100,5	
н. Ёвон	6212	-	1409	4813	6222	100,2	
н. Н. Хусрав	445	4	41	406	451	101,3	
ш. Леваканд	210	2	8	200	210	100,0	
ш. Кӯлоб	448	77	140	243	460	102,7	
н. Муъминобод	3395	137	783	2477	3397	100,1	
н. Восеъ	1922	86	482	1368	1936	100,7	
н. Ҳамадонӣ	933	135	451	370	956	102,5	
н. Фархор	2723	76	652	1998	2726	100,1	
н. Темурмалик	3713	220	1486	2017	3723	100,3	
н. Данғара	5689	83	2168	3438	5689	100,0	
н. Ховалинг	2111	7	319	1801	2127	100,8	
н. Ш. Шоҳин	2586	9	412	2196	2617	101,2	
н. Балҷувон	3262	42	724	2500	3266	100,1	
ш. Норақ	727	12	120	607	739	101,7	

	1 октябри соли 2019	1 октябри соли 2020				(оила)
		хоҷагиҳои ҷамъиятӣ	хоҷагиҳои деҳқонӣ	хоҷагиҳои аҳоли	ҳамагӣ	соли 2020 нисбат ба соли 2019, ба ҳисоби фисад
оилаи занбури асал						
Вилояти Хатлон	61048	1963	10269	49202	61434	100,6
ш. Бохтар	115	-	-	115	115	100,0
н. Кӯшониён	2206	-	36	2190	2226	100,9
н. Вахш	1051	-	280	771	1051	100,0
н. Хуросон	910	202	0	720	922	101,3
н. Дустӣ	980	-	460	520	980	100,0
н. Қубодиён	1229	11	59	1160	1230	100,1
н. Ҷ. Балхӣ	2236	36	65	2135	2236	100,0
н. А. Ҷомӣ	1926	-	576	1451	2027	105,2
н. Ҷайхун	1336	-	-	1340	1340	100,3
н. Панҷ	2374	64	60	2250	2374	100,0
н. Шаҳритуз	1525	40	285	1210	1535	100,7
н. Ёвон	4418	-	389	4041	4430	100,3
н. Н. Хусрав	367	39	81	250	370	100,8
ш. Леваконт	215	20	80	115	215	100,0
ш. Кӯлоб	6975	-	540	6435	6975	100,0
н. Муъминобод	7626	475	1841	5310	7626	100,0
н. Восеъ	2264	20	830	1480	2330	102,9
н. Ҳамадонӣ	1488	40	35	1413	1488	100,0
н. Фархор	2885	70	165	2655	2890	100,2
н. Темурмалик	2017	312	388	1330	2030	100,6
н. Данғара	3834	79	1684	2077	3840	100,2
н. Ховалинг	4143	189	126	3836	4151	100,2
н. Ш. Шоҳин	3445	64	1021	2370	3455	100,3
н. Балҷувон	3828	212	783	2883	3878	101,3
ш. Норақ	1655	90	485	1145	1720	103,9

Истеҳсоли намудҳои асосии маҳсулоти чорво

(тонна)

	январ-сентябри соли 2020	январ-сентябри соли 2020 ба ҳисоби фисад нисбат ба январ-сентябри соли 2019
Чорво ва мурғ (дар вазни зинда)	82764	108,8
хочагиҳои ҷамъиятӣ	5209	5,1 бар
хочагиҳои деҳқонӣ	3605	57,6
хочагиҳои аҳоли	73949	107,5
Шир	291060	102,7
хочагиҳои ҷамъиятӣ	2277	99,0
хочагиҳои деҳқонӣ	12818	103,6
хочагиҳои аҳоли	275965	102,7
Тухм (ҳазор дона)	71911,9	126,0
хочагиҳои ҷамъиятӣ	16949,0	2,9 бар
хочагиҳои деҳқонӣ	2218,0	103,3
хочагиҳои аҳоли	52744,9	107,3
Пашм	4106	101,3
хочагиҳои ҷамъиятӣ	199	78,0
хочагиҳои деҳқонӣ	820	111,5
хочагиҳои аҳоли	3088	100,8
Асал	866	106,0
хочагиҳои ҷамъиятӣ	21	105,0
хочагиҳои деҳқонӣ	182	102,0
хочагиҳои аҳоли	663	107,1

Истеҳсоли намудҳои асосии маҳсулоти чорводорӣ
дар шаҳру ноҳияҳо ва категорияҳои хоҷагӣ

	январ-сентябри соли 2019	январ-сентябри соли 2020			ҳамагӣ	(тонна) с.2020 нисбат ба с.2019, ба ҳисоби фисад
		хоҷагиҳои ҷамъиятӣ	хоҷагиҳои деҳқонӣ	хоҷагиҳои аҳоли		
гӯшт (дар вазни зинда)						
Вилояти Хатлон	76070	5209	3605	73949	82764	108,8
ш.Бохтар	47	-	-	51	51	107,5
н.Кӯшониён	4016	51	100	4157	4308	107,3
н.Вахш	3580	228	190	3415	3833	107,1
н.Хуросон	3163	32	102	3256	3391	107,2
н.Дустӣ	3180	-	99	3312	3411	107,3
н.Қубодиён	4081	25	69	4286	4380	107,3
н.Ҷ.Балхӣ	2384	78	114	2357	2550	107,0
н.А.Ҷомӣ	2054	-	98	2105	2203	107,2
н.Ҷайхун	1442	16	137	1396	1549	107,5
н.Панҷ	2965	69	246	2890	3205	108,1
н.Шаҳритуз	2847	248	67	2726	3042	106,8
н.Ёвон	6271	3113	225	4181	7519	119,9
н.Н.Хусрав	3046	-	76	3193	3269	107,3
ш.Леваконт	995	22	5	1041	1068	107,3
ш.Кӯлоб	2589	159	101	2638	2898	111,9
н.Муъминобод	6740	612	266	6481	7360	109,2
н.Восеъ	2968	22	198	2956	3176	107,0
н.Ҳамадонӣ	3692	49	218	3757	4024	109,0
н.Фархор	3482	93	136	3523	3753	107,8
н.Темурмалик	2863	94	205	2758	3056	106,7
н.Данғара	7555	279	474	7431	8185	108,3
н.Ховалинг	602	-	47	598	645	107,1
н.Ш.Шоҳин	2202	-	187	2166	2353	106,9
н.Балҷувон	2375	18	205	2314	2538	106,9
ш.Норак	933	1	40	960	1000	107,2

	январ-сентябри соли 2019	январ-сентябри соли 2020			ҳамагӣ	(тонна) с.2020 нисбат ба с.2019, ба ҳисоби фисад
		хоҷагиҳои чамбияти	хоҷагиҳои деҳқонӣ	хоҷагиҳои аҳоли		
		шир				
Вилояти Хатлон	283386	2277	12818	275965	291060	102,7
ш.Бохтар	330	-	-	339	339	102,7
н.Кӯшониён	21819	179	500	21712	22391	102,6
н.Вахш	13155	164	644	12684	13492	102,6
н.Хуросон	7238	1388	94	5914	7396	102,2
н.Дустӣ	19837	-	860	19500	20360	102,6
н.Қубодиён	10261	-	386	10145	10531	102,6
н.Ҷ.Балхӣ	20281	121	797	19889	20806	102,6
н.А.Ҷомӣ	9123	-	603	8758	9361	102,6
н.Ҷайхун	6734	56	1154	5732	6942	103,1
н.Панҷ	16816	-	1323	16082	17405	103,5
н.Шахритуз	8833	9	208	8860	9076	102,7
н.Ёвон	21933	-	1582	20926	22508	102,6
н.Н.Хусрав	5757	-	125	5784	5909	102,6
ш.Леваконт	4258	-	78	4294	4372	102,7
ш.Кӯлоб	15565	257	693	15059	16009	102,9
н.Муъминобод	10564	-	208	10641	10849	102,7
н.Восеъ	21940	31	907	21577	22515	102,6
н.Ҷамадонӣ	10766	29	642	10386	11057	102,7
н.Фархор	19034	-	775	18777	19552	102,7
н.Темурмалик	3024	39	142	2920	3102	102,6
н.Данғара	16303	-	848	15892	16740	102,7
н.Ховалинг	3650	-	65	3685	3750	102,7
н.Ш.Шоҳин	6656	-	35	6800	6835	102,7
н.Балҷувон	8228	-	-	8450	8450	102,7
ш.Норак	1282	5	150	1159	1314	102,5

	январ-сентябри соли 2019	январ-сентябри соли 2020				(хазор дона) с.2020 нисбат ба с.2019, ба ҳисоби фисад	
		хоҷагиҳои ҷамъияти	хоҷагиҳои деҳқонӣ	хоҷагиҳои аҳоли	ҳамагӣ		
		тухм					
Вилояти Хатлон	57060,5	16949,0	2218,0	52744,9	71911,9	126,0	
ш.Бохтар	130,6	-	-	140,2	140,2	107,3	
н.Кӯшониён	2260,5	9,4	100,1	2377,6	2487,1	110,0	
н.Вахш	1407,9	-	14,0	1497,3	1511,3	107,3	
н.Хуросон	3824,5	2089,0	0,0	1873,7	3962,7	103,6	
н.Дӯстӣ	2821,6	-	40,0	2985,7	3025,7	107,2	
н.Кӯбодиён	2098,2	-	49,8	2199,3	2249,1	107,2	
н.Ҷ.Балхӣ	4393,7	-	297,0	4519,8	4816,8	109,6	
н.А.Ҷомӣ	2529,4	-	71,0	2654,9	2725,9	107,8	
н.Ҷайхун	1495,8	-	104,0	1502,6	1606,6	107,4	
н.Панҷ	3268,5	2100,0	91,0	2359,8	4550,8	139,2	
н.Шаҳритуз	2643,1	-	83,0	2752,3	2835,3	107,3	
н.Ёвон	5470,4	-	235,0	5622,9	5857,9	107,1	
н.Н.Хусрав	416,9	-	83,0	359,4	442,4	106,1	
ш.Леваконт	4121,7	2815,5	-	1407,3	4222,8	102,5	
ш.Кӯлоб	1435,8	7903,2	231,2	1241,7	9376,1	6,5 бар	
н.Муъминобод	1544,7	-	194,5	1449,5	1644,0	106,4	
н.Восеъ	3031,2	2,2	19,3	3231,9	3253,4	107,3	
н.Ҳамадонӣ	2023,1	370,7	19,7	2147,3	2537,7	125,4	
н.Фархор	1865,0	1659,0	15,0	1985,2	3659,2	196,2	
н.Темурмалик	1811,9	-	61,0	1879,7	1940,7	107,1	
н.Данғара	4094,6	-	190,0	4203,4	4393,4	107,3	
н.Ховалинг	1131,8	-	14,5	1199,9	1214,4	107,3	
н.Ш.Шоҳин	1733,6	-	213,0	1634,3	1847,3	106,6	
н.Балҷувон	863,1	-	62,9	859,2	922,1	106,8	
ш.Норак	642,9	-	29,0	660,0	689,0	107,2	

	январ-сентябри соли 2019	январ-сентябри соли 2020				с.2020 нисбат ба с.2019, ба ҳисоби фисад
		хочагиҳои чамбиятӣ	хочагиҳои деҳқонӣ	хочагиҳои аҳоли	ҳамагӣ	
		пашм				
Вилояти Хатлон	4053	199	820	3088	4106	101,3
ш.Бохтар	4	-	-	4	4	100,8
н.Кӯшониён	120	24	9	88	121	100,6
н.Вахш	441	25	96	327	447	101,5
н.Хуросон	124	4	7	114	125	100,7
н.Дӯстӣ	97	-	13	85	98	100,7
н.Кубодиён	281	12	24	248	283	100,8
н.Ҷ.Балхӣ	219	25	48	148	220	100,9
н.А.Ҷомӣ	74	-	10	65	75	100,7
н.Ҷайхун	93	-	12	82	94	101,0
н.Панҷ	106	23	14	71	108	102,4
н.Шахритуз	131	1	45	86	132	101,2
н.Ёвон	218	-	30	192	222	101,9
н.Н.Хусрав	67	-	7	61	68	100,7
ш.Леваканд	53	4	-	49	53	100,7
ш.Кӯлоб	65	1	9	56	66	100,7
н.Муъминобод	359	1	118	241	361	100,5
н.Восеъ	231	5	54	177	236	102,1
н.Ҳамадонӣ	111	12	41	58	111	100,4
н.Фархор	183	11	44	137	192	105,0
н.Темурмалик	252	22	50	185	257	101,7
н.Данғара	577	29	141	412	582	100,7
н.Ховалинг	29	-	2	27	29	100,7
н.Ш.Шоҳин	118	-	32	88	120	102,3
н.Балҷувон	82	-	10	73	83	100,9
ш.Норак	18	-	4	14	18	100,6

	январ-сентябри соли 2019	январ-сентябри соли 2020				с.2020 нисбат ба с.2019, ба ҳисоби фисад
		хоҷагиҳои ҷамъияти	хоҷагиҳои деҳқонӣ	хоҷагиҳои аҳоли	ҳамагӣ	
		пилла				
Вилояти Хатлон	367,2	-	224,2	-	224,2	61,1
ш.Бохтар	1,6	-	0,5	-	0,5	31,3
н.Кӯшониён	23,0	-	20,0	-	20,0	87,0
н.Вахш	24,5	-	12,4	-	12,4	50,6
н.Хуросон	20,1	-	6,0	-	6,0	29,9
н.Дӯстӣ	26,7	-	12,7	-	12,7	47,6
н.Кӯбодиён	48,9	-	23,7	-	23,7	48,5
н.Ҷ.Балхӣ	36,0	-	34,4	-	34,4	95,6
н.А.Ҷомӣ	22,5	-	9,6	-	9,6	42,7
н.Ҷайхун	31,1	-	12,5	-	12,5	40,2
н.Панҷ	25,6	-	14,2	-	14,2	55,5
н.Шаҳритуз	35,1	-	27,5	-	27,5	78,3
н.Ёвон	35,0	-	27,0	-	27,0	77,1
н.Н.Хусрав	10,1	-	7,5	-	7,5	74,3
ш.Леваканд	3,4	-	2,8	-	2,8	82,4
ш.Кӯлоб	1,5	-	1,0	-	1,0	66,7
н.Муъминобод	1,0	-	-	-	-	-
н.Восеъ	1,6	-	1,8	-	1,8	112,5
н.Ҳамадонӣ	2,4	-	1,2	-	1,2	50,0
н.Фархор	2,3	-	2,0	-	2,0	87,0
н.Темурмалик	5,0	-	2,2	-	2,2	44,0
н.Данғара	4,7	-	3,9	-	3,9	83,0
н.Ховалинг	2,6	-	0,4	-	0,4	15,4
н.Ш.Шоҳин	1,5	-	0,4	-	0,4	26,7
н.Балҷувон	1,0	-	0,5	-	0,5	50,0
ш.Норак	-	-	-	-	-	-

	январ-сентябри соли 2019	январ-сентябри соли 2020				хамагӢ	(тонна) с.2020 нисбат ба с.2019, ба ҳисоби фисад
		хочагиҳои чамбияти	хочагиҳои деҳқонӣ	хочагиҳои аҳоли			
асал							
Вилояти Хатлон	817	21	182	663	866	106,0	
ш.Бохтар	2	-	-	2	2	100,0	
н.Кӯшониён	23	-	-	23	23	101,3	
н.Вахш	25	-	4	21	25	101,6	
н.Хуросон	15	3	-	12	15	100,7	
н.Дӯсти	17	-	9	8	17	102,4	
н.Кубодиён	18	-	1	19	20	110,9	
н.Ҷ.Балхӣ	32	-	2	36	38	117,2	
н.А.Ҷомӣ	28	-	11	19	30	105,3	
н.Ҷайхун	13	-	-	16	16	121,2	
н.Панҷ	20	1	1	22	24	122,0	
н.Шаҳритуз	20	1	5	17	22	111,6	
н.Ёвон	53	-	8	56	63	118,2	
н.Н.Хусрав	9	-	2	6	9	100,0	
ш.Левакант	5	-	1	4	5	100,0	
ш.Кӯлоб	97	-	15	88	103	106,7	
н.Муъминобод	99	6	25	73	104	105,6	
н.Восеъ	31	-	13	18	31	100,3	
н.Ҳамадонӣ	21	1	1	20	21	101,9	
н.Фархор	35	-	4	33	37	106,3	
н.Темурмалик	31	5	7	21	33	106,5	
н.Данғара	60	-	30	31	61	101,3	
н.Ховалинг	39	1	1	37	39	100,5	
н.Ш.Шоҳин	56	1	23	32	56	100,2	
н.Балҷувон	52	2	14	37	53	101,1	
ш.Норак	18	-	7	12	19	105,6	

**Маҳсулнокии чорво ва парранда дар хоҷагиҳои ҷамъиятӣ ва
деҳқонии шаҳру ноҳияҳои вилоят дар моҳи январ-сентябри соли 2020**

	дурнамо	январ-сентябри соли 2020			с.2020 нисбат ба дурнамо	январ- сентябри соли 2019	с.2020 нисбат ба с.2019, ба ҳисоби фисад
		хоҷагиҳои ҷамъиятӣ	хоҷагиҳои деҳқонӣ	ҳамагӣ			
ширдӯшӣ аз як сар модагов							
Вилояти Хатлон	1645	1353	1262	1275	77,5	1248	102,1
ш.Бохтар	-	-	-	-	-	-	-
н.Кӯшонӣён	1251	496	958	769	61,5	769	100,0
н.Вахш	1457	1108	1045	1058	72,6	1058	100,0
н.Хуросон	3492	4449	431	2796	80,1	2783	100,5
н.Дӯсти	1529	-	1216	1216	79,5	1202	101,2
н.Қубодиён	1407	-	974	893	63,5	886	100,8
н.Ҷ.Балхӣ	1570	494	1434	1147	73,1	1147	100,0
н.А.Ҷомӣ	1528	-	1146	1146	75,0	1135	101,0
н.Ҷайхун	1615	393	1459	1297	80,3	1246	104,1
н.Панҷ	1679	-	1349	1349	80,3	1183	114,0
н.Шаҳритуз	1071	425	988	939	87,7	937	100,2
н.Ёвон	2236	-	1784	1784	79,8	1779	100,3
н.Н.Хусрав	1454	-	1057	1057	72,7	1057	100,0
ш.Леваконт	1576	-	1300	1300	82,5	1283	101,3
ш.Кӯлоб	2792	2033	2088	2076	74,4	2009	103,3
н.Муъминобод	2239	-	2364	2364	105,6	2359	100,2
н.Восеъ	1712	495	1324	1254	73,2	1247	100,6
н.Ҳамадонӣ	1267	1682	919	937	74,0	918	102,1
н.Фархор	1601	-	1511	1396	87,2	1381	101,1
н.Темурмалик	419	281	328	316	75,4	316	100,0
н.Данғара	1849	-	1731	1731	93,6	1727	100,2
н.Ховалинг	-	-	-	-	-	-	-
н.Ш.Шоҳин	-	-	-	-	-	-	-
н.Балҷувон	-	-	-	-	-	-	-
ш.Норак	640	333	512	503	78,6	498	101,0

	дурнамо	январ-сентябри соли 2020			с.2020 нисбат ба дурнамо	январ- сентябри соли 2019	(дона)
		хочагиҳои чамбияти	хочагиҳои деҳқонӣ	ҳамаги			с.2020 нисбат ба с.2019, ба ҳисоби фисад
тухмгирӣ аз як сар мокиён							
Вилояти Хатлон	117	162	70	140	120,1	111	126,5
ш.Бохтар	-	-	-	-	-	-	-
н.Кӯшониён	81	66	75	74	91,4	74	100,0
н.Вахш	-	-	18	18	0,0	16	112,5
н.Хуросон	142	116	-	116	81,7	115	100,9
н.Дӯстӣ	111	-	100	100	90,1	100	100,0
н.Кубодиён	96	-	68	65	67,7	64	101,6
н.Ҷ.Балхӣ	100	-	50	50	50,0	42	119,0
н.А.Ҷомӣ	100	-	71	71	71,0	56	126,8
н.Ҷайхун	105	-	95	95	90,5	87	109,2
н.Панҷ	91	151	72	144	158,2	123	117,1
н.Шаҳритуз	111	-	161	161	145,0	160	100,6
н.Ёвон	101	-	87	87	86,1	86	101,2
н.Н.Хусрав	103	-	94	94	91,3	93	101,1
ш.Леваканд	176	164	-	164	93,2	175	93,7
ш.Кӯлоб	100	224	82	213	213,2	93	2,3 бар
н.Мӯъминобод	99	-	64	64	64,6	64	100,0
н.Восеъ	94	59	30	31	33,0	30	103,3
н.Ҳамадонӣ	101	57	50	57	56,4	51	111,8
н.Фархор	100	124	150	124	124,0	118	105,1
н.Темурмалик	88	-	60	60	68,2	60	100,0
н.Данғара	106	-	76	76	71,7	75	101,3
н.Ховалинг	100	-	40	40	40,0	39	102,6
н.Ш.Шоҳин	99	-	82	82	82,8	81	101,2
н.Балҷувон	98	-	72	72	73,5	72	100,0
ш.Норак	100	-	36	36	36,0	35	102,9

	дурнамо	январ-сентябри соли 2020			с.2020 нисбат ба дурнамо	январ- сентябри соли 2019	(кг) с.2020 нисбат ба с.2019, ба ҳисоби фисад
		хоҷагиҳои ҷамъияти	хоҷагиҳои деҳқонӣ	ҳамагӣ			
пашмтарошӣ ба ҳар сар гӯсфанд							
Вилояти Хатлон	2,1	1,8	2,6	2,4	114,3	2,3	104,3
ш.Бохтар	-	-	-	-	-	-	-
н.Кӯшониён	2,3	2,6	2,6	2,6	113,0	2,6	100,0
н.Вахш	1,9	1,1	2,8	2,2	115,8	2,1	104,8
н.Хуросон	1,7	2,6	2,7	2,7	158,8	2,7	100,0
н.Дӯстӣ	2,4	-	2,4	2,4	100,0	2,4	100,0
н.Қубодиён	2,2	0,8	1,8	1,2	54,5	1,2	100,0
н.Ҷ.Балхӣ	2,2	1,7	3,1	2,4	109,1	2,4	100,0
н.А.Ҷомӣ	2,2	-	2,8	2,8	127,3	2,8	100,0
н.Ҷайхун	2,1	-	3,0	3,0	142,9	3,0	100,0
н.Панҷ	2,2	1,7	1,8	1,7	77,3	1,7	100,0
н.Шаҳритуз	2,2	2,6	2,6	2,6	118,2	2,6	100,0
н.Ёвон	2,1	-	2,7	2,7	128,6	2,7	100,0
н.Н.Хусрав	3,1	-	2,7	2,7	87,1	2,7	100,0
ш.Леваканд	2,4	2,0	-	2,0	83,3	2,0	100,0
ш.Кӯлоб	2,3	1,3	2,7	2,5	108,7	2,5	100,0
н.Муъминобод	2,2	2,0	2,3	2,3	104,5	2,3	100,0
н.Восеъ	2,2	2,7	3,4	3,4	154,5	3,2	106,3
н.Ҳамадонӣ	2,2	7,1	2,0	2,4	109,1	2,4	100,0
н.Фархор	2,3	0,9	2,8	2,0	87,0	1,6	125,0
н.Темурмалик	2,2	2,5	2,5	2,5	113,6	2,5	100,0
н.Данғара	2,2	2,7	2,6	2,7	122,7	2,7	100,0
н.Ховалинг	2,1	-	2,9	2,9	138,1	2,9	100,0
н.Ш.Шоҳин	1,8	-	2,9	2,9	161,1	2,8	103,6
н.Балҷувон	1,7	-	3,0	3,0	176,5	3,0	100,0
ш.Норак	1,0	-	2,1	2,1	210,0	2,1	100,0

	дурнамо	январ-сентябри соли 2020			с.2020 нисбат ба дурнамо	январ- сентябри соли 2019	(сар) с.2020 нисбат ба с.2019, ба ҳисоби фисад
		хоҷагиҳои чамбияти	хоҷагиҳои деҳқонӣ	ҳамагӣ			
гӯсола гирифта шудааст							
Вилояти Хатлон	16165	1429	13246	14675	90,8	14375	102,1
ш.Бохтар	-	-	-	-	-	-	-
н.Кӯшониён	684	239	327	566	82,7	564	100,4
н.Вахш	635	118	462	580	91,3	560	103,6
н.Хуросон	386	286	70	356	92,2	354	100,6
н.Дӯстӣ	470	-	406	406	86,4	401	101,2
н.Кубодиён	334	-	288	288	86,2	285	101,1
н.Ҷ.Балхӣ	726	195	426	621	85,5	619	100,3
н.А.Ҷомӣ	523	-	497	497	95,0	495	100,4
н.Ҷайхун	832	75	765	840	101,0	795	105,7
н.Панҷ	1081	-	1012	1012	93,6	974	103,9
н.Шахритуз	170	16	161	177	104,1	168	105,4
н.Ёвон	1165	-	1087	1087	93,3	1062	102,4
н.Н.Хусрав	104	-	104	104	100,0	100	104,0
ш.Леваканд	40	-	45	45	112,5	45	100,0
ш.Кӯлоб	706	126	651	777	110,1	745	104,3
н.Муъминобод	700	-	537	537	76,7	527	101,9
н.Восеъ	896	18	701	719	80,2	676	106,4
н.Ҳамадонӣ	573	23	504	527	92,0	520	101,3
н.Фархор	559	20	475	495	88,6	488	101,4
н.Темурмалик	1257	172	901	1073	85,4	1071	100,2
н.Данғара	1457	-	1452	1452	99,7	1429	101,6
н.Ховалинг	625	-	427	427	68,3	421	101,4
н.Ш.Шоҳин	761	-	690	690	90,7	683	101,0
н.Балҷувон	1263	127	1017	1144	90,6	1138	100,5
ш.Норак	218	14	241	255	117,0	255	100,0

	дурнамо	январ-сентябри соли 2020			с.2020 нисбат ба дурнамо	январ- сентябри соли 2019	с.2020 нисбат ба с.2019, ба ҳисоби фисад
		хоҷагиҳои ҷамъиятӣ	хоҷагиҳои деҳқонӣ	ҳамагӣ			
гӯсолагири ба сад сар модагов							
Вилояти Хатлон	68	55	60	60	87,7	59	101,0
ш.Бохтар	-	-	-	-	-	-	-
н.Кӯшониён	69	51	60	56	81,2	56	100,0
н.Вахш	67	54	63	61	91,0	61	100,0
н.Хуросон	69	88	30	64	92,8	64	100,0
н.Дӯстӣ	66	-	48	48	72,7	47	102,1
н.Кубодиён	69	-	65	60	87,0	59	101,7
н. Ҷ.Балхӣ	69	51	59	56	81,2	56	100,0
н.А.Ҷомӣ	69	-	65	65	94,2	64	101,6
н.Ҷайхун	68	30	74	67	98,5	64	104,7
н.Панҷ	69	-	63	63	91,3	62	101,6
н.Шаҳритуз	74	80	77	77	104,1	76	101,3
н.Ёвон	65	-	63	63	96,9	63	100,0
н.Н.Хусрав	69	-	69	69	100,0	67	103,0
ш.Леваконт	67	-	75	75	111,9	75	100,0
ш.Кӯлоб	69	100	69	73	105,1	69	105,1
н.Муъминобод	64	-	49	49	76,6	49	100,0
н.Восеъ	65	21	54	52	80,0	52	100,0
н.Ҳамадонӣ	69	100	54	55	79,7	55	100,0
н.Фархор	69	48	55	54	78,3	54	100,0
н.Темурмалик	69	52	49	49	71,0	49	100,0
н.Данғара	68	-	68	68	100,0	68	100,0
н.Ховалинг	69	-	45	45	65,2	44	102,3
н.Ш.Шоҳин	69	-	63	62	89,9	62	100,0
н.Балҷувон	68	44	64	61	89,7	61	100,0
ш.Норак	69	93	80	81	117,4	81	100,0

	дурнамо	январ-сентябри соли 2020			с.2020 нисбат ба дурнамо	январ- сентябри соли 2019	с.2020 нисбат ба с.2019, ба ҳисоби фисад
		хочагиҳои чамбияти	хочагиҳои деҳқонӣ	ҳамагӣ			
барраю бузғола гирифта шудааст, сар							
Вилояти Хатлон	172317	50735	130089	180824	104,9	178207	101,5
ш.Бохтар	-	-	-	-	-	-	-
н.Кӯшониён	5885	4016	1912	5928	100,7	5872	101,0
н.Вахш	18132	11455	7540	18995	104,8	18830	100,9
н.Хуросон	2652	940	1890	2830	106,7	2797	101,2
н.Дустӣ	1937	-	2050	2050	105,8	2040	100,5
н.Кубодиён	9474	6093	4562	10655	112,5	10489	101,6
н.Ҷ.Балхӣ	11263	4965	6432	11397	101,2	11395	100,0
н.А.Ҷомӣ	1338	101	1261	1362	101,8	1340	101,6
н.Ҷайхун	1696	-	1800	1800	106,1	1785	100,8
н.Панҷ	10108	7577	3098	10675	105,6	10660	100,1
н.Шаҳритуз	6309	68	6563	6631	105,1	6418	103,3
н.Ёвон	4311	-	4357	4357	101,1	4285	101,7
н.Н.Хусрав	1030	33	1015	1048	101,7	1022	102,5
ш.Леваконт	1790	1887	-	1887	105,4	1885	100,1
ш.Кӯлоб	1568	120	1653	1773	113,1	1700	104,3
н.Муъминобод	20775	130	20711	20841	100,3	20841	100,0
н.Восеъ	7046	828	6341	7169	101,7	7077	101,3
н.Ҳамадонӣ	7511	1509	6513	8022	106,8	7843	102,3
н.Фархор	11153	4841	8047	12888	115,6	11915	108,2
н.Темурмалик	9966	3450	6817	10267	103,0	10267	100,0
н.Данғара	30116	2676	28877	31553	104,8	31229	101,0
н.Ховалинг	561	34	600	634	113,0	600	105,7
н.Ш.Шоҳин	5328	-	5472	5472	102,7	5378	101,7
н.Балҷувон	1543	12	1698	1710	110,8	1664	102,8
ш.Норак	825	-	880	880	106,7	875	100,6

	дурнамо	январ-сентябри соли 2020			с.2020 нисбат ба дурнамо	январ- сентябри соли 2019	(сар) с.2020 нисбат ба с.2019, ба ҳисоби фисад
		хоҷагиҳои чамбияти	хоҷагиҳои деҳқонӣ	ҳамагӣ			
барраю бузғола ба 100 сар меш							
Вилояти Хатлон	93	92	100	98	105,4	97	101,0
ш.Бохтар	-	-	-	-	-	-	-
н.Кӯшониён	93	93	96	94	101,1	94	100,0
н.Вахш	95	98	100	99	104,2	99	100,0
н.Хуросон	93	98	100	99	106,5	99	100,0
н.Дустӣ	94	-	100	100	106,4	100	100,0
н.Кубодиён	90	100	78	100	111,1	100	100,0
н.Ҷ.Балхӣ	95	92	99	96	101,1	96	100,0
н.А.Ҷомӣ	91	53	99	93	102,2	93	100,0
н.Чайхун	94	-	100	100	106,4	100	100,0
н.Панҷ	94	99	102	100	106,4	100	100,0
н.Шахритуз	94	47	100	99	105,3	96	103,1
н.Ёвон	92	-	93	93	101,1	93	100,0
н.Н.Хусрав	91	92	93	93	102,2	93	100,0
ш.Леваканд	94	99	-	99	105,3	99	100,0
ш.Кӯлоб	86	67	100	99	115,1	99	100,0
н.Муъминобод	93	100	93	93	100,0	93	100,0
н.Восеъ	94	76	98	95	101,1	94	101,1
н.Ҳамадонӣ	93	100	99	99	106,5	98	101,0
н.Фархор	93	58	100	100	107,5	99	101,0
н.Темурмалик	93	92	97	96	103,2	96	100,0
н.Данғара	93	91	98	97	104,3	97	100,0
н.Ховалинг	92	85	100	100	108,7	99	101,0
н.Ш.Шоҳин	92	-	95	94	102,2	94	100,0
н.Балҷувон	91	-	10	100	109,9	100	100,0
ш.Норак	92	-	98	98	106,5	98	100,0

	дурнамо	январ-сентябри соли 2020			с.2020 нисбат ба дурнамо	январ- сентябри соли 2019	(сар) с.2020 нисбат ба с.2019, ба ҳисоби фисад
		хочагиҳои чамбияти	хочагиҳои деҳқонӣ	ҳамагӣ			
тойча гирифта шудааст							
Вилояти Хатлон	3066	264	2674	2938	95,8	2828	103,9
ш.Бохтар	-	-	-	-	-	-	-
н.Кӯшониён	12	11	-	11	91,7	11	100,0
н.Вахш	105	-	106	106	101,0	106	100,0
н.Хуросон	175	60	50	110	62,9	110	100,0
н.Дӯстӣ	1	-	-	-	-	-	-
н.Кубодиён	3	-	3	3	100,0	3	100,0
н.Ҷ.Балхӣ	165	65	52	117	70,9	117	100,0
н.А.Ҷомӣ	167	-	167	167	100,0	155	107,7
н.Ҷайхун	60	-	65	65	108,3	65	100,0
н.Панҷ	460	2	482	484	105,2	480	100,8
н.Шахритуз	15	-	8	8	53,3	8	100,0
н.Ёвон	231	-	243	243	105,2	243	100,0
н.Н.Хусрав	20	-	9	9	45,0	9	100,0
ш.Леваканд	-	-	2	2	-	2	100,0
ш.Кӯлоб	65	9	62	71	109,2	69	102,9
н.Муъминобод	165	4	109	113	68,5	113	100,0
н.Восеъ	120	11	116	127	105,8	127	100,0
н.Ҳамадонӣ	95	47	57	104	109,5	101	103,0
н.Фархор	220	16	212	228	103,6	145	157,2
н.Темурмалик	273	24	206	230	84,2	230	100,0
н.Данғара	466	11	462	473	101,5	473	100,0
н.Ховалинг	50	-	50	50	100,0	47	106,4
н.Ш.Шоҳин	80	-	84	84	105,0	83	101,2
н.Балҷувон	105	3	117	120	114,3	118	101,7
ш.Норак	13	1	12	13	100,0	13	100,0

Истехсоли гӯшт (дар вазни зинда) дар хоҷагиҳои ҷамъиятӣ ва деҳқонии вилоят дар моҳҳои январ-сентябри соли 2020-ум 8814,3 тоннаро ташкил дод, ки нисбат ба моҳҳои январ-сентябри соли 2019-ум 1533,9 тонна ё 21,1 фисад зиёд аст.

Истехсоли шир дар хоҷагиҳои ҷамъиятӣ ва деҳқонии вилоят дар моҳҳои январ-сентябри соли 2020-ум 15094,9 тоннаро ташкил кард, ки нисбат ба моҳҳои январ-сентябри соли 2019-ум 418,8 тонна ё 2,9 фисад зиёд мебошад.

Ширдӯшӣ аз як сар модагов дар хоҷагиҳои ҷамъиятӣ ва деҳқонии вилоят дар моҳҳои январ-сентябри соли 2020-ум 1275 килограммиро ташкил дод, ки нисбат ба моҳҳои январ-сентябри соли 2019-ум 27 килограммӣ ё 2,1 фисад зиёд мебошад.

Истехсоли тухм дар моҳҳои январ-сентябри соли 2020 дар хоҷагиҳои ҷамъиятӣ ва деҳқонии вилоят 19167 ҳазор донаро ташкил кард, ки нисбат ба моҳҳои январ-сентябри соли 2019-ум 11244,6 ҳазор дона ё 2,4 баробар зиёд шудааст. Тухмгирӣ аз як сар мокиён дар вилоят 140 донагиро ташкил дод, ки нисбат ба моҳҳои январ-сентябри соли 2019-ум 29,5 донагӣ ё 26,5 фисад зиёд мебошад.

Истехсоли пашм дар моҳҳои январ-сентябри соли 2020 дар хоҷагиҳои ҷамъиятӣ ва деҳқонии вилоят 1018,5 тоннаро ташкил кард, ки нисбат ба моҳҳои январ-сентябри соли 2019-уми 28,2 тонна ё 2,8 фисад зиёд аст. Пашмтарошӣ аз як сар гӯсфанд дар вилоят 2,4 киллограммиро ташкил дод, ки ба ҳамин давраи соли 2019-ум 0,1 киллограмми зиёд мебошад.

Истехсоли асал дар моҳҳои январ-сентябри соли 2020 дар хоҷагиҳои ҷамъиятӣ ва деҳқонии вилоят 202,7 тоннаро ташкил кард, ки нисбат ба моҳҳои январ-сентябри соли 2019-ум 4,3 тонна ё 2,2 фисад зиёд аст.

Дар моҳҳои январ-сентябри соли 2020-ум дар хоҷагиҳои ҷамъиятӣ ва деҳқонии вилоят 14675 сар гӯсола гирифта шудааст, ки нисбат ба моҳҳои январ-сентябри соли 2019-ум 300 сар ё 2,1 фисад зиёд мебошад. Гӯсолагирӣ аз сад сар модагов дар вилоят 60 сариро ташкил дод, ки нисбат ба моҳҳои январ-сентябри соли 2019-ум 1 сарӣ ё 1,0 фисад зиёд мебошад.

Наслгирии барраю бузғола дар хоҷагиҳои ҷамъиятӣ ва деҳқонии вилоят дар моҳҳои январ-сентябри соли 2020-ум 180824 сарро ташкил дода нисбат ба моҳҳои январ-сентябри соли 2019-ум 2617 сар ё 1,5 фисад зиёд шудааст. Наслгирӣ аз сад сар меш дар вилоят 98 сарӣ шуда, ки ба ҳамин давраи соли 2019-ум 1 сарӣ зиёд мебошад.

Дар хоҷагиҳои ҷамъиятӣ ва деҳқонии вилоят дар моҳҳои январ-сентябри соли 2020-ум 2938 сар тойча гирифта шудааст, ки нисбат ба моҳҳои январ-сентябри соли 2019-ум 110 сар ё 3,9 фисад зиёд шудааст.

То 1-уми октябри соли 2020-ум саршумори чорвои калони шохдор дар хоҷагиҳои ҷамъиятӣ ва деҳқонии вилоят 88450 сарро ташкил дода нисбат ба 1-уми октябри соли 2019-ум 892 сар ё 1,0 фисад зиёд мебошад.

Аз он ҷумла саршумори модаговҳо 24248 сарро ташкил кард, ки нисбат ба 1-уми октябри соли 2019-ум 278 сар зиёд шуда 101,2 фисадро ташкил медиҳад.

Саршумори гӯсфанду буз дар хоҷагиҳои ҷамъиятӣ ва деҳқонии вилоят то 1-уми октябри соли 2020-ум 573166 сарро ташкил дод, ки нисбат ба 1-уми октябри соли 2019-ум 8487 сар ё 1,5 фисад зиёд аст.

Саршумори парранда дар хоҷагиҳои ҷамъиятӣ ва деҳқонии вилоят то 1-уми октябри соли 2020-ум 592823 сарро ташкил кард, ки нисбат ба 1-уми октябри соли 2019-ум 116601 сар ё 24,5 фисад зиёд мебошад.

Саршумори аспҳо то 1-уми октябри соли 2020 дар хоҷагиҳои ҷамъиятӣ ва деҳқонии вилоят 16141 сарро ташкил кард, ки нисбат ба 1-уми октябри 2019-ум 154 сар ё 1,0 фисад зиёд мебошад.

МОҲИПАРВАРӢ

Ҳачми маҳсулоти моҳипарварӣ дар шаҳру ноҳияҳои вилоят дар моҳҳои январ-сентябри соли 2020-ум 13403,7 ҳазор сомониро ташкил кард, ки нисбат ба моҳҳои январ-сентябри соли 2019-ум 125,3 фисадро ташкил медиҳад.

Дар хоҷагиҳои моҳипарварии вилоят дар моҳҳои январ-сентябри соли 2020-ум 757,5 тонна моҳӣ сайд карда шудааст, ки нисбат ба моҳҳои январ-сентябри соли 2019-ум 149,5 тонна зиёд шуда, 124,6 фисадро ташкил медиҳад.

Ҳамагӣ дар вилоят 22542,9 гектар обанборҳо, ҳавз ва кӯлҳои моҳипарварӣ мавҷуд аст.

Дар хоҷагиҳои моҳипарварӣ 269,9 тонна хӯроқиҳои концентратӣ ворид шуда 44,9 тонна боқӣ мондааст.

Дар давраи ҳисобот хароҷоти истеҳсоли хоҷагиҳо барои парвариши моҳӣ 2410,5 ҳазор сомониро ташкил медиҳад.

**Истеҳсоли моҳӣ дар шаҳру ноҳияҳои вилоят дар
моҳҳои январ-сентябри соли 2020 чунин аст:**

(тонна)

	январ-сентябри с.2019	январ-сентябри соли 2020			январ-сентябри с.2020 нисбат ба январ-сентябри с.2019, бо ҳисоби фисад	
	хоҷагиҳои с.2019	хоҷагиҳои с.2020	хоҷагиҳои с.2020	ҳамагӣ с.2020		
		чамбиятӣ	деҳқонӣ	аҳоли		
					истеҳсоли моҳӣ	
Вилояти Хатлон	608,0	481,2	276,3	-	757,5	124,6
ш.Бохтар	-	-	-	-	-	-
н.Кӯшониён	4,8	-	4,8	-	4,8	100,0
н.Вахш	-	-	-	-	-	-
н.Хуросон	-	-	-	-	-	-
н.Дустӣ	110	110	-	-	110	100,0
н.Кубодиён	17	-	17	-	17	100,0
н.Ҷ.Балхӣ	-	-	-	-	-	-
н.А.Ҷомӣ	118,1	102	18,7	-	120,7	102,2
н.Чайхун	70,1	70	0,5	-	70,5	100,6
н.Панҷ	6	-	6	-	6	100,0
н.Шаҳритуз	16	70	-	-	70	4,4 бар
н.Ёвон	0	-	-	-	-	-
н.Н.Хусрав	0,5	-	0,6	-	0,6	120,0
ш.Леваконт	7,5	-	9,0	-	9,0	120,0
ш.Кӯлоб	106,6	8,2	122,7	-	130,9	122,8
н.Муъминобод	-	50	-	-	50	-
н.Восеъ	18,6	-	20,2	-	20,2	108,6
н.Ҳамадонӣ	77,6	71	6,8	-	77,8	100,3
н.Фархор	24	-	26	-	26	108,3
н.Темурмалик	0	-	0,9	-	0,9	0,0
н.Данғара	9,5	-	20,4	-	20,4	2,1 бар
н.Ховалинг	2	-	1,7	-	1,7	100,0
н.Ш.Шоҳин	-	-	-	-	-	-
н.Балҷувон	-	-	0,5	-	0,5	-
ш.Норак	20	-	20,5	-	20,5	102,5

1. 2. 3. РАЁСАТИ БЕҲДОШТИ ЗАМИН ВА ОБЁРӢ
Қарзи истифодабарандагони об ва чудо намудани маблағ
барои беҳтар намудани ҳолати мелиоративии заминҳои хоҷагиҳои
шаҳру ноҳияҳои вилояти Хатлон ба 01.10.с.2020

	Қарзи истифодабарандагони об аз идораҳои зертобеи Раёсати беҳдошти замин ва обёрӣ дар вилоят, (ҳазор сомонӣ)		Маблағгузорӣ аз бучети маҳаллӣ барои беҳтар намудани ҳолати мелиоративии заминҳо, (ҳазор сомонӣ)		
	ҳамагӣ	аз ҷумла: аз истифодаи нерӯи барқ	нақша	ичроиш	фисад
Вилояти Хатлон	90738,6	58870,7	3304,0	180,4	5
ш.Кӯшонӣён	9236,0	805,9	60,0	0	0
н.Вахш	6537,4	587,6	153,0	0	0
н.Хуросон	2256,0	1407,5	76,0	0	0
н.Дустӣ	7608,4	6637,1	125,0	0	0
н.Ҷ.Балхӣ	5833,2	3633,3	121,0	0	0
н.А.Ҷомӣ	2191,9	16,4	221,0	0	0
н.Баҳористон ¹	348,2	1	0	0	0
н.Чайхун	11107,5	3716,2	42,0	0	0
н.Панҷ	3024,6	5696,3	72,0	0	0
н.Ёвон	11526,3	15048,0	447,0	0	0
ИДБЗ ва ОҲП Кофарниҳон (н.Шаҳритуз, н.Н.Хусрав, н.Қубодиён)	15598,1	11613,4	833,0	0	0
ш.Леваканд	771,4	1044,4	30,0	0	0
ш.Кӯлоб	1034,8	116,6	0	0	0
н.Муъминобод	56,0	319,5	0	0	0
н.Восеъ	2796,5	2981,3	160,0	0	0
н.М.С.А.Ҷамадонӣ	1607,6	-5,9	104,0	104,4	100
н.Фархор	8260,0	4447,8	275,0	76	0
н.Темурмалик	0	0	18,0	0	0
н.Данғара	944,7	866,2	56,0	0	0
н.Ховалинг	0	38,1	0	0	0
н.Балҷувон	0	0	0	0	0
Буҷаи вилоят	0	0	0	0	0

Эзоҳ: ¹ - Идораи давлатии истифодабарии канали «Баҳористон» дар ноҳияи А.Ҷомӣ

Обрасонӣ ва пардохти он аз ҷониби хоҳагиҳои кишоварзии
шаҳру ноҳияҳои вилояти Хатлон ба 01.10. с.2020

	Микдори об мувофиқи нақша то 01.10.с.2020 ҳаз. м3	Микдори оби додашуда то 01.10.с.2020 ҳаз. м3	Арзиши оби додашуда дар с.2020, то 01.10. ҳаз.сомонӣ	Фисад	Арзиши об аз рӯи санадҳои имзошудаи обрасонӣ, ҳаз.сомонӣ
Вилояти Хатлон	2230681	2275732	41462,1	102	41189,8
ш.Кӯшонӣён	191676	205865	3915,0	107	3915,0
н.Вахш	160104	178155	3182,5	111	3182,5
н.Хуросон	77136	60907	1074,4	79	1074,4
н.Дӯстӣ	163905	187140	3636,0	114	3636,0
н.Ҷ.Балхӣ	192245	205350	3895,5	107	3895,5
н.А.Ҷомӣ	175887	170210	1995,6	97	1995,6
н.Баҳористон	26279	27138	542,8	103	542,8
н.Ҷайхун	161969	177250	3545,0	109	3545,0
н.Панҷ	139361	127315	2397,1	91	2397,1
н.Ёвон	168064	167210	2980,4	99	2980,4
ИДБЗ ва ОҲП					
Кофарниҳон (н.Шаҳритуз, н.Н.Хусрав, н.Қубодиён)	329029	320927	6304,6	97	6304,6
ш.Леваканд	23147	23256	465,1	100	465,1
ш.Кӯлоб	32885	32885	657,7	100	607,8
н.Муъминобод	2900	3000	60,0	103	60,0
н.Восеъ	85100	85100	1702,0	100	1565,8
н.М.С.А.Ҷамадонӣ	114414	114414	1279,4	100	1279,4
н.Фархор	140002	140002	2800,0	100	2744,0
н.Данғара	45263	48263	1002,1	106	971,9
н.Ховалинг	1315	1345	26,9	102	26,9

Обрасонӣ ва пардохти он аз ҷониби хоҳагиҳои кишоварзии
шаҳру ноҳияҳои вилояти Хатлон ба 01.10.с.2020

T	Бақияи қарз ба 01.01.с.2020. ҳаз.сомонӣ	Пардохт шудааст, (ҳазор сомонӣ)			Бақияи қарз ба 01.10.с.2020, ҳаз.сомонӣ
		ҳамагӣ	ба тарзи бартерӣ	маблағ ба суратҳисоб	
Вилояти Хатлон	75071,0	25522,2	6542,3	18979,9	90738,6
ш.Кӯшонӣён	7791,4	2470,4	1545,4	925,0	9236,0
н.Вахш	5210,5	1855,6	0	1855,6	6537,4
н.Хуросон	1993,6	812,0	22,0	790,0	2256,0
н.Дӯсти	6844,0	2871,6	1580,0	1291,6	7608,4
н.Ҷ.Балхӣ	4303,8	2366,1	324,7	2041,4	5833,2
н.А.Ҷомӣ	1442,0	1245,7	211,0	1034,7	2191,9
н.Баҳористон	228,8	423,4	0	423,4	348,2
н.Ҷайхун	9970,7	2408,2	75,0	2333,2	11107,5
н.Панҷ	2642,0	2014,5	150,0	1864,5	3024,6
н.Ёвон	10005,1	1459,2	254,9	1204,3	11526,3
ИДБЗ ва ОҲП Кофарниҳон (н.Шаҳритуз, н.Н.Хусрав, н.Кубодиён)	11944,0	2650,5	0	2650,5	15598,1
ш.Леваканд	527,4	221,1	122,3	98,8	771,4
ш.Кӯлоб	828,2	401,2	301,2	100,0	1034,8
н.Муъминобод	28,0	32,0	0	32,0	56,0
н.Восеъ	2252,5	1021,8	566,1	455,7	2796,5
н.М.С.А.Ҷамадонӣ	1331,1	1002,9	387,0	615,9	1607,6
н.Фархор	7005,1	1489,1	649,9	839,2	8260,0
н.Темурмалик	0	0	0	0	0
н.Данғара	722,8	750,0	352,8	397,2	944,7
н.Ховалинг	0	26,9	0	26,9	0

1.2.4. СОХТМОН

Сармоягузори ба сармояи асосӣ

Дар моҳҳои январ-сентябри соли 2020-ум сармоягузори сармояи асосӣ аз ҳисоби ҳамаи манбаъҳои сармоягузори ба маблағи 1395658,7 ҳазор сомонӣ истифода карда шудааст, ки ин нисбат ба моҳҳои январ-сентябри соли 2019-ум (бо нархҳои муқоисавӣ) 79,7 фисадро ташкил медиҳад. Дар моҳи сентябри соли 2020 сармоягузори сармояи асосӣ аз ҳисоби ҳамаи манбаъҳои маблағгузори ба маблағи 295495,4 ҳазор сомонӣ истифода шудааст, ки нисбат ба моҳи августи соли 2020-ум (бо нархҳои муқоисавӣ) 84,2 фисад зиёд мебошад.

Дарачаи сармоягузори ба сармояи асосӣ

	ҳазор сомонӣ	бо ҳисоби фисад нисбат	
		ба ҳамаи давраи соли гузашта	ба моҳи гузашта
соли 2019			
январ	178544,1	2,7 бар	37,3
феврал	109537,7	145,8	61,4
март	165941,9	118,7	151,5
семоҳаи якум	454023,7	155,9	X
апрел	73212,6	92,1	44,1
май	151291,4	23,3	2,1 бар
июн	282246,9	2,7 бар	186,5
семоҳаи дуюм	506750,9	60,9	X
июл	172907,9	86,2	61,3
август	183767,8	3,8 бар	106,3
сентябр	412301,4	2,1 бар	2,2 бар
семоҳаи сеюм	768977,1	172,3	X
октябр	145270,6	2,2 бар	35,2
ноябр	325849,7	2,2 бар	97,4
декабр	339914,6	70,9	104,3
семоҳаи чорум	811034,9	92,1	X
соли 2020			
январ	61749,8	35,5	18,2
феврал	103405,1	94,4	167,4
март	283871,5	171,0	2,7 бар
семоҳаи якум	449026,4	98,5	X
апрел	82396,2	112,5	71,0
май	110610,5	73,1	134,2
июн	211437,2	74,9	191,1
семоҳаи дуюм	404443,9	79,8	X
июл	86322,5	49,9	40,8
август	160370,5	87,3	185,8
сентябр	295495,4	71,7	184,2
семоҳаи сеюм	542188,4	70,5	X

Соҳтори сармоягузори ба сармояи асосӣ

аз рӯи шаклҳои моликият дар моҳҳои январ-сентябри соли 2020

	январ-сентябри соли 2020		барои маълумот:	
	ҳазор сомонӣ	бо фисад нисбат ба ҷамъбаст	январ-сентябри соли 2019	бо фисад нисбат ба ҷамъбаст
Сармоягузори ба сармояи асосӣ аз он ҷумла аз рӯи манбаъҳо	1395658,7	100	100	
давлатӣ	227903,3	16,3	17,1	
аҳоли	101428,4	7,3	4,6	
соҳибкорони шахсӣ	251669,4	18,0	19,1	
ҷамъиятҳои мағлубот	1557,8	0,1	-	
ҷамъиятҳои дорон				
масъулиятшон маҳдуд	13972,3	1,0	4,8	
ҷамъиятҳои сахомӣ	8434,1	0,6	1,0	
хориҷӣ	790693,4	56,7	53,4	

Дар моҳҳои январ-сентябри соли 2020-ум Дирексияи оиди сохтмони иншоотҳои давлатии Дастгоҳи Иҷроияи Президенти Ҷумҳурии Тоҷикистон сармоягузорию сармояи асосиро ба маблағи 69766,5 ҳазор сомонӣ расонид, ки аз ин маблағ барои сохтмони муассисаҳои соҳаи маориф ба маблағи 24672,3 ҳазор сомонӣ, тандурусти 20185,0 ҳазор сомонӣ, фарҳанг 4379,4 ҳазор сомонӣ, идораи давлатӣ ва мудофия, суғуртаи иҷтимоӣ 4742,4 ҳазор сомонӣ, ва барои сохтмони хонаҳои истиқоматӣ ва корҳои соҳилмустаҳкамкунӣ ба маблағи 15787,4 ҳазор сомонӣ истифода шудааст.

Воридшавии сармоягузорию дар моҳҳои январ-сентябри соли 2020-ум дар сатҳи шаҳру ноҳияҳои вилоят

	сармоягузорию ба сармояи асосӣ, ҳазор сомонӣ		ба ҳисоби фисад нисбат ба ҷамъбаст	
	с.2019	с.2020	с.2019	с.2020
Вилояти Хатлон	1729751,7	1395658,7	100	100
ш.Бохтар	81475,9	88947,3	4,7	6,4
н.Кӯшониён	170688,6	130612,7	9,9	9,4
н.Вахш	31762,4	40754,3	1,8	2,9
н.Хурӯсон	156550,3	131627,8	9,1	9,4
н.Дӯсти	16826,3	7332,4	1,0	0,5
н.Кӯбодиён	20225,1	29541,8	1,2	2,1
н.Ҷ.Балхӣ	50480,2	25209,5	2,9	1,8
н.А.Ҷоми	26679,3	16674,3	1,5	1,2
н.Ҷайхун	17053,8	42130,9	1,0	3,0
н.Панҷ	11284,9	13345,2	0,7	1,0
н.Шаҳригуз	15683,1	29106,1	0,9	2,1
н.Евон	45972,1	29796,5	2,7	2,1
н.Н. Хусрав	6850,4	9184,7	0,4	0,7
ш.Леваконт	167856,3	102188,4	9,7	7,3
ш.Кӯлоб	92647,2	121544,4	5,4	8,7
н.Муъминобод	42281,6	49609,7	2,4	3,6
н.Восеъ	89569,9	111837,4	5,2	8,0
н.Ҷамадонӣ	14235,3	54397,0	0,8	3,9
н.Фарҳор	26953,0	31639,5	1,6	2,3
н.Темурмалик	27284,4	29087,3	1,6	2,1
н.Данғара	415141,5	185951,1	24,0	13,3
н.Ховалинг	55899,1	22867,0	3,2	1,6
н.Ш. Шохин	18540,8	39405,1	1,1	2,8
н.Балҷувон	76693,0	26182,7	4,4	1,9
ш.Норак	51117,2	26685,6	3,0	1,9

Дар моҳҳои январ-сентябри соли 2020-ум сармоягузорию ба сармояи асосӣ аз рӯи намудҳои фаъолияти иқтисодӣ ба объектҳои сохтшаванда 1395658,7 ҳазор сомонӣ ё 100,0 фисад, аз он ҷумла: кишоварзӣ, шикор ва хоҷагии ҷангал 4683,4 ҳазор сомонӣ ё ин, ки 0,3 фисад, истеҳсолоти коркард 75445,1 ҳазор сомонӣ ё ин, ки 5,4 фисад, истеҳсол ва тақсироти нерӯи барқ, газ ва об 417333,9 ҳазор сомонӣ ё ин, ки 29,9 фисад, сохтмон 240638,3 ҳазор сомонӣ ё ин, ки 17,2 фисад, савдои яқлухт ва ҷамадонӣ, таъмири нақлиёти автомобилӣ маснуот ва ашё барои истифодаи шахсӣ 32213,1 ҳазор сомонӣ ё ин, ки 2,3 фисад, меҳмонхона ва тарабхонаҳо 12962,0 ҳазор сомонӣ ё ин, ки 0,9 фисад, нақлиёт ва алоқа 216877,9 ҳазор сомонӣ ё ин, ки 15,5 фисад, идораи давлатӣ ва мудофия, суғуртаи иҷтимоӣ 41549,5 ҳазор сомонӣ ё ин, ки 3,0 фисад, маориф 132970,8 ҳазор сомонӣ ё ин, ки 9,6 фисад, тандурустию пешниҳоди хизматрасонии иҷтимоӣ 109181,8 ҳазор сомонӣ ё ин, ки 7,9 фисад, пешниҳоди ҳаргуна хизматҳои коммуналӣ, хизматрасонии инфиродӣ ба маблағи 111802,9 ҳазор сомонӣ, ё ин, ки 8,0 фисад ҳаҷми умумии сармоягузорию вилоятро ташкил медиҳад.

**Маблағи сармоягузориҳо дар сармояи асосӣ
дар намуди ҷабҳияти иқтисодӣ дар моҳҳои январ-сентябри соли 2020**

	январ-сентябри соли 2020			январ-сентябри с.2019 фисад нисбат ба ҷабҳият
	ҳазор сомонӣ	фисад январ-сентябри с.2019(бо наҳҳои муқои- савӣ)	ҷабҳият	
Ҳамагӣ	1395658,7	79,7	100	100
аз он ҷумла:				
Кишоварзӣ, шикор ва хоҷагии ҷангал	4683,4	8,3 бар	0,3	-
Истихроҷи қанданиҳои ғойданок	-	-	-	-
аз он ҷумла: ихтироҷи сузишворию – энергетикӣ ва қанданиҳои ғойданок	-	-	-	-
Истехсолати коркард	75445,1	30,0	5,4	14,6
аз он ҷумла: истехсоли нассочӣ ва дӯзандагӣ	3883,7	44,1	0,3	0,5
Истехсол ва тақсими нерӯи барқ, газ ва об	417333,9	83,6	29,9	28,9
аз онҳо:				
истехсол, интиқол ва тақсими нерӯи барқ	283963,5	75,0	20,3	21,9
истехсол, интиқол ва тақсими об, газ, буғ ва оби гарм	133370,4	110,4	9,6	7,0
истехсол ва тақсими сузишворию газмонанд	-	-	-	-
Соҳтмон	240638,3	112,3	17,2	12,4
Савдои яқлухт ва ҷақана, таъмири нақлиёти автомобилӣ маснуот ва ашё барои истифодаи шахсӣ	32213,1	125,2	2,3	1,5
Меҳмонхона ва тарабхонаҳо	12962,0	73,1	0,9	1,0
Нақлиёт ва алоқа	216877,9	84,6	15,5	14,8
аз онҳо:				
ҷабҳияти нақлиёти роҳи оҳан	200,0	57,1	-	-
алоқа	-	-	-	-
Идораи давлатӣ ва мудоғия, суғуртаи иҷтимоӣ	41549,5	89,9	3,0	2,7
Маориф	132970,8	70,9	9,6	10,8
Тандурустӣ ва пешниҳоди хизматрасонии иҷтимоӣ	109181,8	122,1	7,9	5,2
Пешниҳоди харғуна хизматҳои коммуналі, хизматрасонии инфиродӣ	111802,9	79,4	8,0	8,1
аз онҳо ҷабҳият оиди ба ташкили истироҳат ва вақтхушӣ, фарҳанг ва варзиш	33933,6	35,3	2,4	5,6

Дар моҳҳои январ-сентябри соли 2020-ум дар иншоотҳои таъиноти истехсоли ба маблағи 746553,4 ҳазор сомонӣ ё ба андозаи 53,5 фисади ҳаҷми умумии сармоягузориҳои вилоятӣ иҷро гардидааст.

Ба кор андохта шудани фондҳои асосӣ

Дар моҳҳои январ-сентябри соли 2020 аз ҳисоби ҳамаи манбаъҳои сармоягузори фондҳои асосӣ ба маблағи 566004,2 ҳазор сомонӣ ё ба андозаи 40,5 фисади ҳаҷми умумии сармоягузори вилояти ба кор андохта шудаанд, аз ҷумла:

Ба кор андохтани фондҳои асосӣ дар шаҳру ноҳияҳо

(ҳазор сомонӣ)

	январ-сентябри		январ-сентябри соли 2020 нисбат ба январ-сентябри соли 2019 бо фисад
	с.2019	с.2020	
Вилояти Хатлон	2260435,3	566004,2	25,0
ш.Бохтар	82888,6	57200,3	69,0
н.Кӯшонӣён	22525,6	16644,2	73,9
н.Вахш	20448,6	22583,4	110,4
н.Хӯросон	25135,9	6656,6	26,5
н.Дӯстӣ	11564,3	5845,7	50,5
н.Қубодиён	8194,2	16490,0	2,0 бар
н.Ҷ.Балхӣ	3665,0	4366,0	119,1
н.А.Ҷомӣ	4089,6	6702,7	163,9
н.Ҷайхун	9427,0	6180,0	65,6
н.Панҷ	15408,7	11520,5	74,8
н.Шаҳритуз	5971,7	13257,8	2,2 бар
н.Ёвон	797103,8	17838,3	2,2
н.Н. Хӯсрав	2323,7	4409,0	189,7
ш.Леваконт	5594,3	15929,2	2,8 бар
ш.Кӯлоб	17578,0	38638,8	2,2 бар
н.Муъминобод	27149,5	15536,4	57,2
н.Восеъ	42217,8	48601,0	115,1
н.Ҳамадонӣ	9869,0	12153,8	123,2
н.Фархор	17091,8	17896,1	104,7
н.Темурмалик	23534,0	11972,9	50,9
н.Дангара	137441,2	149190,1	108,5
н.Ховалинг	17422,2	17998,5	103,3
н.Ш. Шохин	883101,8	8632,1	1,0
н.Балҷувон	20971,6	13760,0	65,6
ш.Норак	49717,4	26000,8	52,3

Аз рӯи сохтмони объектҳои таъиноти истеҳсоли фондҳои асосӣ 194119,7 ҳазор сомонӣ ё 34,3 фисади фондҳои умумии ба кор андохташудаи вилоятиро ташкил медиҳад.

Фондҳои асосӣ аз ҳисоби маблағҳои давлатӣ- 33637,5 ҳазор сомонӣ ё 5,9 фисад, аҳоли- 101428,4 ҳазор сомонӣ ё 17,9 фисад, ҷамъиятҳои дорои масъулиятшон маҳдуд-113594,6 ҳазор сомонӣ ё 20,1 фисад, ҷамъиятҳои саҳомӣ-6620,6 ҳазор сомонӣ ё 1,2 фисад, соҳибкорони шахсӣ- 251669,4 ҳазор сомонӣ ё 44,5 фисад, инвестисияи хориҷӣ- 59053,7 ҳазор сомонӣ ё 10,4 фисади ҳаҷми умумии фондҳои асосии вилояти ба кор андохта шудаанд.

Дар моҳҳои январ-сентябри соли 2020-ум фондҳои асосӣ аз рӯи намудҳои фаъолият, сохтмони объектҳо ба 566004,2 ҳазор сомонӣ ё ин, ки 100,0 фисад аз худ кардааст, аз он ҷумла: кишоварзӣ, шикор ва хоҷагии чангал 4683,4 ҳазор сомонӣ ё ин, ки 0,8 фисад, истеҳсолати коркард 119510,8 ҳазор сомонӣ ё ин, ки 21,1 фисад, истеҳсол ва тақсими нерӯи барқ, газ ва об 19192,3 ҳазор сомонӣ ё ин, ки 3,4 фисад, сохтмон 172120,3 ҳазор сомонӣ ё ин, ки 30,4 фисад, савдои яқлӯхт ва чакана, таъмири нақлиёти автомобилӣ маснуот ва ашё барои истифодаи шахсӣ 31571,3 ҳазор сомонӣ ё ин, ки 5,6 фисад, меҳмонхона ва тарабхонаҳо 7434,0 ҳазор сомонӣ ё ин, ки 1,3 фисад, нақлиёт ва алоқа 19161,9 ҳазор сомонӣ ё ин, ки 3,4 фисад,

маориф 94582,9 ҳазор сомонӣ ё ин, ки 16,7 фисад, тандурустӣ ва пешниҳоди хизматрасонии иҷтимоӣ 23329,3 ҳазор сомонӣ ё ин, ки 4,1 фисад ва пешниҳоди харгуна хизматҳои коммуналӣ, хизматрасонии инфиродӣ 74418,0 ҳазор сомонӣ ё ин, ки 13,2 фисади фондҳои асосии вилоятро ташкил медиҳад.

**Маблағи сармоягузориҳо дар фондҳои асосӣ
дар намуни фаъолияти иқтисодӣ дар моҳҳои январ-сентябри соли 2020**

	январ-сентябри соли 2020			январ-сентябри с.2019 фисад нисбат ба ҷамъбаст
	ҳазор сомонӣ	январ-сентябри с.2019	фисад нисбат ба ҷамъбаст	
Ҳамагӣ	566004,2	25,0	100,0	100,0
аз он ҷумла:				
Кишоварзӣ, шикор ва хочагии ҷангал	4683,4	8,3 бар	0,8	-
Истихроҷи канданиҳои ғайрӣ	-	-	-	-
аз он ҷумла: ихтироҷи сӯзишвории энергетикӣ ва канданиҳои ғайрӣ	-	-	-	-
Истеҳсолати коркард	119510,8	14,6	21,1	36,3
аз он ҷумла: истеҳсоли нассочӣ ва дӯзандагӣ	3883,7	44,1	0,7	0,4
Истеҳсол ва тақсими нерӯи барқ, газ ва об	19192,3	124,7	3,4	0,7
аз он ҷумла:				
истеҳсол, интиқол ва тақсими нерӯи барқ	9488,4	2,2 бар	1,7	0,2
истеҳсол, интиқол ва тақсими об, газ, буғ ва оби гарм	9703,9	87,2	1,7	0,5
истеҳсол ва тақсими сӯзишвории газмонанд	-	-	-	-
Соҳтмон	172120,3	85,2	30,4	8,9
Савдои яқлухт ва ҷакана, таъмири нақлиёти автомобилӣ маснуот ва ашё барои истифодаи шахсӣ	31571,3	122,7	5,6	1,1
Меҳмонхона ва гарабхонаҳо	7434,0	45,5	1,3	0,7
Нақлиёт ва алоқа	19161,9	2,0	3,4	41,3
аз онҳо:				
фаъолияти нақлиёти роҳи оҳан	-	-	-	-
алоқа	-	-	-	-
Идораи давлатӣ ва мудофия, суғуртаи иҷтимоӣ	-	-	-	0,5
Маориф	94582,9	8,0 бар	16,7	5,2
Тандурустӣ ва пешниҳоди хизматрасонии иҷтимоӣ	23329,3	19,7	4,1	1,3
Пешниҳоди харгуна хизматҳои коммуналӣ, хизматрасонии инфиродӣ	74418,0	2,6 бар	13,2	4,0
аз онҳо фаъолият оиди ба ташкили истироҳат ва вақтхушӣ, фарҳанг ва варзиш	23541,3	25,9	4,1	2,6

Соҳтмони объектҳои соҳаҳои иҷтимоӣ - фарҳангӣ

Дар моҳҳои январ-сентябри соли 2020-ум барои инкишофи соҳаҳои иҷтимоӣ 649105,3 ҳазор сомонӣ равана карда шудааст, ки ин 46,5 фисади ҳаҷми умумии сармоягузориҳои вилоятро ташкил медиҳад (бо нарҳҳои аслии амалкунанда).

Дар моҳҳои январ-сентябри соли 2020-ум ба масоҳати умумии 180,7 ҳазор метри мураббаъ хонаҳои истиқоматӣ ба истифода дода шудаанд, ки ин нисбат ба ҳаҷми давраи соли гузашта 21,9 ҳазор метри мураббаъ зиёд мебошад.

Дарачаи ба истифода додани биноҳои истиқоматӣ

(ҳазор метри мураббаъ)

	январ- сентябри с. 2019			январ- сентябри с.2020			ба ҳисоби фисад нисбат ба ҳамин давраи соли гузашта		
	ҳамагӣ	аз он ҷумла аз ҳисоби		ҳамагӣ	аз он ҷумла аз ҳисоби		ҳамагӣ	аз он ҷумла аз ҳисоби	
		маблағ-ҳои давлатӣ	маблағ-ҳои аҳоли		маблағ-ҳои давлатӣ	маблағ-ҳои аҳоли		маблағ-ҳои давлатӣ	маблағ-ҳои аҳоли
ҳамагӣ	158,7	-	158,7	180,7	-	180,7	113,8	-	113,8
январ	13,3	-	13,3	22,2	-	22,2	166,9	-	166,9
феврал	9,8	-	9,8	19,3	-	19,3	196,9	-	196,9
март	36,1	-	36,1	42,2	-	42,2	116,9	-	116,9
апрел	11,1	-	11,1	12,4	-	12,4	111,7	-	111,7
май	19,7	-	19,7	20,2	-	20,2	102,5	-	102,5
июн	18,4	-	18,4	17,5	-	17,5	95,1	-	95,1
июл	21,0	-	21,0	15,1	-	15,1	71,9	-	71,9
август	8,7	-	8,7	13,6	-	13,6	156,3	-	156,3
сентябр	20,6	-	20,6	18,1	-	18,1	87,9	-	87,9

Ба истифодадихии манзилҳои истиқоматӣ дар шаҳру ноҳияҳои вилоят дар моҳи январ- сентябри соли 2020

	ба қор андохта шуд - ҳамагӣ масоҳати умумии манзил метри мураббаъ	ба ҳисоби фисад нисбат ба ҳамин давраи соли гузашта	
		ба ҳамин давраи соли гузашта	ба ҷамъбаст
Ҳамагӣ дар вилоят	180695	113,8	100
ш.Бохтар	24599	100,5	13,6
н.Кӯшонӣ	6480	112,0	3,6
н.Вахш	5322	101,8	2,9
н.Хуросон	3431	188,5	1,9
н.Дӯстӣ	7267	119,4	4,0
н.Қубодиён	10660	102,6	5,9
н.Ҷ. Балхӣ	2229	169,8	1,2
н.А.Ҷоми	1117	101,5	0,6
н.Ҷайхун	3487	132,7	1,9
н.Панҷ	13479	215,6	7,5
н.Шаҳритуз	6595	105,1	3,6
н.Евон	25618	117,4	14,2
н.Н.Хусрав	2231	94,9	1,2
ш.Леваконт	1905	62,9	1,1
ш.Кӯлоб	5822	163,7	3,2
н.Муъминобод	6462	177,9	3,6
н.Восеъ	11360	100,5	6,3
н.Ҳамадонӣ	3142	240,8	1,7
н.Фархор	11849	170,5	6,6
н.Темурмалик	2315	37,2	1,3
н.Данғара	795	33,0	0,4
н.Ховалинг	2132	90,5	1,2
н.Ш.Шоҳин	2410	167,1	1,3
н.Балҷувон	450	218,4	0,2
ш.Норак	19538	93,9	10,8

Корҳои пудратӣ

Ташкилотҳои пудратии вилоят дар моҳҳои январ- сентябри соли 2020-ум бо қувваи худ ба маблағи 485909,0 ҳазор сомонӣ корҳои пудратиро иҷро кардаанд, ки ин нисбат ба ҳамин давраи соли 2019-ум 100317,5 ҳазор сомонӣ кам мебошад.

	ҳаҷми шартномаҳои пудратӣ	теъдоди ташкилотҳо	ҳаҷми корҳои пудратӣ, ки бо қувваи худ иҷро карда шудаанд, ҳазор сомонӣ	таъмири кулӣ
Ҳамагӣ	636708,3	171	485909,0	30421,5
аз он ҷумла аз рӯи фаъолиятҳои давлатӣ	22136,9	13	18525,2	874,1
саҳомӣ	1799,6	7	995,8	120,0
ҷамъиятҳои масъулиятҳои маҳдуд	612771,8	151	466388,0	29427,4

Ҳаҷми корҳои иҷрошудаи пудратӣ аз ҳисоби ташкилотҳои шакли моликиятҳои давлатӣ 18525,2 ҳазор сомонӣ ё 3,8 фисад, ҷамъиятҳои саҳомӣ 995,8 ҳазор сомонӣ ё 0,2 фисад, ҷамъиятҳои масъулиятҳои маҳдуд 466388,0 ҳазор сомонӣ ё 96,0 фисади ҳаҷми умумии вилоятиро ташкил медиҳад.

**Шумораи корхонаҳои фаъолияткунанда
дар солҳои 2018, 2019 ва 2020**

	январ- сентябри с.2018	январ- сентябри с.2019	январ- сентябри с.2019 ба ҳисоби фисад нисбат ба январ- сентябри с.2018	январ- сентябри с.2019	январ- сентябри с.2020	январ- сентябри с.2020 ба ҳисоби фисад нисбат ба январ- сентябри с.2019
Вилояти Хатлон	169	179	105,9	179	171	95,5
ш.Бохтар	19	22	115,8	22	26	118,2
н.Кӯшониён	8	8	100,0	8	5	62,5
н.Вахш	-	-	-	-	-	-
н.Хуросон	1	2	2 бар	2	1	50,0
н.Дӯстӣ	-	1	-	1	1	100,0
н.Кубодиён	-	1	-	1	1	100,0
н.Ҷ.Балхӣ	4	5	125,0	5	4	80,0
н.А.Ҷомӣ	3	4	133,3	4	3	75,0
н.Чайхун	-	-	-	-	-	-
н.Панҷ	1	1	100,0	1	2	2 бар
н.Шахритуз	-	2	-	2	2	100,0
н.Ёвон	8	6	75,0	6	5	83,3
н.Н. Хусрав	-	1	-	1	1	100,0
ш.Леваканд	9	9	100,0	9	8	88,9
ш.Кӯлоб	22	28	127,3	28	26	92,8
н.Муъминобод	6	7	116,7	7	6	85,7
н.Восеъ	10	11	110,0	11	6	54,5
н.Ҷамадонӣ	10	9	90,0	9	7	77,8
н.Фархор	8	7	87,5	7	7	100,0
н.Темурмалик	6	10	166,7	10	12	120,0
н.Данғара	21	22	104,8	22	21	95,4
н.Ховалинг	3	2	66,7	2	2	100,0
н.Ш. Шохин	3	2	66,7	2	1	50,0
н.Балҷувон	11	13	118,2	13	9	69,2
ш.Норак	16	17	106,2	17	15	88,2

1.2.5. МИНТАҚАҲОИ ОЗОДИ ИҚТИСОДИИ ВИЛОЯТИ ХАТЛОН

Минтақаи озоди иқтисодии «Панч» дар ноҳияи Чайхуни вилояти Хатлон чойгир буда, масоҳати умумии он 401,6 гектар ташкил медиҳад. Дар Минтақаи озоди иқтисодии «Панч» дар моҳҳои январ-сентябри соли 2020-ум корҳои сохтмонӣ иҷро карда нашудааст.

Минтақаи озоди иқтисодии «Данғара» дар ноҳияи Данғараи вилояти Хатлон чойгир буда, масоҳати умумии он 521,3 гектарро ташкил медиҳад. Дар моҳҳои январ-сентябри соли 2020-ум дар Минтақаи озоди иқтисодии «Данғара» корҳои сохтмонӣ ба маблағи 17080,3 ҳазор сомонӣ иҷро карда шудааст. Аз он ҷумла корхонаи ЧДММ «ТК ОЙЛ»- 17080,3 ҳазор сомонӣ мебошад.

Минтақаи озоди иқтисодии «Панч» дар ноҳияи Чайхун 1- корхонаи саноатӣ фаъолият намуда, ҳаҷми истеҳсоли маҳсулоти саноатӣ 48,0 ҳазор сомониро ташкил кард. Аз он ҷумла корхонаҳои саноатии ЧДММ «Бурок-2 ЛТД»- 40,0 ҳазор сомонӣ, ЧДММ «Ансор Групп»- 8,0 ҳазор сомонӣ маҳсулот истеҳсол намудааст. ЧДММ «Милал-Интер-Чоинт» дар моҳҳои январ-сентябри соли 2020-ум фаъолият накард.

Дар моҳҳои январ-сентябри соли 2020 дар Минтақаи озоди иқтисодии «Данғара», 9- корхонаи саноатӣ фаъолият намуда, ҳаҷми истеҳсоли маҳсулоти саноатӣ 21585,3 ҳазор сомониро ташкил кард. Аз он ҷумла корхонаҳои саноатии ЧДММ «Точпласт-1»- 6829,0 ҳазор сомонӣ, ЧДММ «Грин-Голд»- 516,0 ҳазор сомонӣ, ЧДММ «Детейн Бетон» 1266,0 ҳазор сомонӣ, ЧДММ «Миср 2001»- 121,7 ҳазор сомонӣ, ЧДММ «Ауфен» 11400,0 ҳазор сомонӣ, ЧДММ «Ғаюр-саноат» 1076,7 ҳазор сомонӣ, ЧДММ «Тоҷи-Осиё» 145,0 ҳазор сомонӣ, ЧДММ «Оро»- 36,0 ҳазор сомонӣ ва ЧДММ «Сохтмон-11» 194,9 маҳсулот истеҳсол намудааст. ЧДММ «РОСТОЦТОРГ» дар моҳҳои январ-сентябри соли 2020-ум фаъолият накардаанд.

1.2.4. НАҚЛИЁТ

Бо ҳамаи намудҳои нақлиёт (якҷоя бо нақлиёти роҳи оҳан ва автомобилии ҳамаи идораҳо, корхонаву ташкилотҳои ҳамаи шаклҳои моликият, ки нақлиёти автомобилӣ доранд, инчунин бо нақлиёти автомобилии ашхоси воқеӣ, ки ба боркашонии тичоратӣ машғуланд ва бо назардошти бозҳисобии нақлиётҳои ғайриумум ва АВВАТ) дар моҳҳои январ-сентябри соли 2020-ум 18107,2 ҳазор тонна бор қашонда шудааст.

Ҳаҷми боркашонии ҳамаи намудҳои нақлиёт бо маълумотҳои зерин тавсиф карда мешавад:

	сентябри с.2020	сентябри с.2020 ба ҳисоби фисад нисбат ба сентябри с.2019	январ-сентябри с. 2020	январ-сентябри с. 2020 ба ҳисоби фисад нисбат ба январ-сентябри с.2019
Бор қашонда шудааст, ҳамагӣ аз он ҷумла:	2407,2	136	18107,2	105,0
Нақлиёти хушкгард	2407,2	136	18107,2	105,0
<i>бо нақлиёти роҳи оҳан</i>	77,0	224,5	538,9	182,1
<i>бо нақлиёти автомобилӣ</i>	2330,2	134,2	17568,3	103,7
<i>аз он ҷумла: бо нақлиёти соҳибкорони хусусӣ</i>	917,7	101,5	7907,9	113,0
Бо нақлиёти ҳавоӣ	-	-	-	-

Дар моҳҳои январ-сентябри соли 2020-ум ҳаҷми боркашонии нақлиёти роҳи оҳан нисбат ба моҳҳои январ-сентябри соли гузашта 243,6 ҳазор тонна ё ин, ки 82,1 фисад зиёд шуда, 538,9 ҳазор тоннаро ташкил додааст.

Бо нақлиёти автомобилии Корхонаи воҳидии давлатии нақлиётии автомобилии хизматрасони «Логистика»-и минтақаи Бохтар ва идораҳои нақлиётии шаҳри Кӯлоб дар моҳҳои январ-сентябри соли 2020-ум 5245,3 ҳазор тонна бор қашонда шуд, ки нисбат ба моҳҳои январ-сентябри соли гузашта 149,8 фисад зиёд мебошад.

Таносуби нақлиёти автомобилии Корхонаи воҳидии давлатии нақлиётии автомобилии хизматрасони «Логистика»-и минтақаи Бохтар ва идораҳои нақлиётии шаҳри Кӯлоб дар ҳаҷми умумии боркашонӣ дар моҳи январ-сентябри соли 2020-ум 28,9 фисадро ташкил кард.

Нишондиҳандаҳои кори нақлиёти автомобилии шаҳру ноҳияҳои вилояти Хатлон ба тариқи ҷадвали ҷунин аст¹

	бор қашонда шуд, ҳазор тонна		январ-сентябри с.2020 ба ҳисоби фисад нисбат ба январ-сентябри с. 2019
	январ-сентябри соли 2020	январ-сентябри соли 2019	
Вилояти Хатлон	17568,3	16947,4	103,7
ш.Бохтар	1691,1	1598,0	105,8
н.Кӯшониён	812,3	826	98,3
н.Вахш	1149,7	1160,5	99,1
н.Хуросон	442,8	425,9	104,2
н.Дӯстӣ	337,5	312,6	108,0
н.Қубодиён	425,1	420,0	101,2

	бор кашонда шуд, ҳазор тонна		январ-сентябри с.2020 ба ҳисоби фисад нисбат ба январ- сентябри с.2019
	январ- сентябри соли 2020	январ-сентябри соли 2019	
н.Ч.Балхӣ	1413,2	1310,2	107,9
н.А.Чомӣ	425,1	420,0	101,2
н.Чайхун	1268,0	1167,9	108,6
н.Панҷ	385,5	384,5	100,3
н.Шахритуз	553,6	560,0	98,9
н.Ёвон	1175,0	1150,0	102,2
н.Н.Хусрав	132,5	136,5	97,1
ш.Левақант	650,0	623,5	104,3
ш.Кӯлоб	2137,9	2001,2	106,8
н.Муъминобод	330,6	328,5	100,6
н.Восеъ	829,6	760,0	109,2
н.М.С.А.Ҳамадонӣ	566,8	570,4	99,4
н.Фархор	710,0	686,2	103,5
н.Темурмалик	110,3	109,0	101,2
н.Данғара	1450,0	1438,0	100,8
н.Ховалинг	221,2	221,0	100,1
н.Ш.Шохин	182,5	182,0	100,3
н.Балҷувон	82,1	75,2	109,2
ш.Норак	81,0	79,1	102,4

Гардиши бор бо назардошти нақлиёти автомобилҳои соҳибкорон ва вазорату идораҳои ҳамаи намудҳои нақлиёт дар моҳҳои январ-сентябри соли 2020-ум 1765438,0 ҳазор тонна км-ро ташкил дод, ки нисбат ба моҳҳои январ-сентябри соли 2019-ум 105,0 фисад зиёд шудааст.

Гардиши бор аз рӯи ҳамаи намудҳои нақлиёти автомобилӣ дар чадвали зер оварда шудааст:

	(ҳазор тонна км.)			
	сентябри с.2020	сентябри с.2020 ба ҳисоби фисад нисбат ба сентябри с.2019	январ- сентябри с. 2020	январ- сентябри с. 2020 ба ҳисоби фисад нисбат ба январ- сентябри с.2019
Гардиши бор, ҳамагӣ	267104,2	109,9	1765438,0	114,0
аз он ҷумла:				
Нақлиёти хушкгард	267104,2	109,9	1765438,0	114,0
<i>бо нақлиёти роҳи оҳан</i>	4,2	110,5	38,0	175,9
<i>бо нақлиёти автомобилӣ</i>	267100,0	111,0	1765400,0	114,0
<i>аз он ҷумла: бо нақлиёти соҳибкорони хусусӣ</i>	96000,0	76,3	659600,0	122,0
Бо нақлиёти ҳавоӣ	-	-	-	-

Гардиши бори нақлиёти роҳи оҳан дар таносуб нисбат ба моҳҳои январ-сентябри соли 2020-ум 78,8 фисад ё ин, ки 14900,0 ҳазор тонна км. зиёд шудааст. Дар моҳҳои январ-сентябри соли 2020-ум гардиши бори нақлиёти автомобилҳои Корхонаи воҳидии давлатии нақлиёти автомобилӣ хизматрасони «Логистика»-и минтақаи Бохтар ва идораи нақлиёти шаҳри Кӯлоб ба андозаи 23,3 фисад нисбат ба моҳҳои январ-август соли гузашта 97400 зиёд шудааст.

**Гардиши бори нақлиёти автомобили дар шаҳру
ноҳияҳои вилоят дар чадвали зер оварда шудааст¹**

	гардиши бор, ҳазор тонна км.		январ- сентябри с.2020 ба ҳисоби фисад нисбат ба январ-сентябри с.2019
	январ- сентябри соли 2020	январ- сентябри соли 2019	
Вилояти Хатлон	1765400,0	1548300,0	114,0
ш.Бохтар	178362,0	131900,6	135,2
н.Кӯшониён	41413,0	38175,7	108,5
н.Вахш	53424,0	48724,0	109,6
н.Хуросон	20659,5	15671,3	131,8
н.Дӯстӣ	26401,0	17083,1	154,5
н.Қубодиён	24932,0	20916,2	119,2
н.Қ.Балхӣ	64521,0	56881,5	113,4
н.А.Қомӣ	21401,0	16360,0	130,8
н.Қайхун	680331,6	601886,2	113,0
н.Панҷ	24062,6	18261,0	131,8
н.Шаҳритуз	28615,5	24556,5	116,5
н.Ёвон	60113,0	52336,1	114,9
н.Н.Хусрав	7105,5	5864,6	121,2
ш.Леваканд	14229,0	13580,0	104,8
ш.Кӯлоб	245112,7	237108,0	103,4
н.Муъминобод	10411,1	9815,6	106,1
н.Восеъ	40497,7	39186,5	103,3
н.М.С.А.Ҳамадонӣ	40723,0	38556,3	105,6
н.Фархор	64118,3	56900,0	112,7
н.Темурмалик	11008,1	9126,0	120,6
н.Данғара	80583,7	71382,2	112,9
н.Ховалинг	8428,6	7788,2	108,2
н.Ш.Шоҳин	8920,0	8816,5	101,2
н.Балҷувон	5019,8	3674,2	136,6
ш.Норак	5006,3	3749,8	133,5

1 - бо назардошти нақлиёти автомобилӣ соҳибкорон ва ҳамаи вазорату идораҳо

МУСОФИРКАШОНӢ

Дар моҳҳои январ-сентябри соли 2020-ум бо ҳамаи намудҳои нақлиёти мусофиркашонии ҳамаи идораҳо, корхонаю ташкилотҳои ҳамаи шаклҳои моликият, ки нақлиёти автомобилӣ доранд, (бо назардошти бозҳисоби шумораи мусофирони кашонидаи соҳибкорони хусусӣ ва нақлиёти истифодаи ғайриумум, АВВАТ ва бо нақлиёти роҳи оҳану ҳавоӣ) ҳазор нафар мусофир кашонида шудааст, ки нисбат ба моҳҳои январ-сентябри соли гузашта 11,9 фисад зиёд мебошад.

Дар моҳҳои январ-сентябри соли 2020-ум бо нақлиёти истифодаи умум ҳазор нафар мусофир кашонида шудааст, ки нисбат ба моҳҳои январ-августии соли гузашта фисад зиёд шудааст.

Мусофиркашонӣ тавассути ҳамаи намудҳои нақлиёт дар вилоят чунин аст

	сентябри с.2020	сентябри с.2020 ба ҳисоби фисад нисбат ба сентябри с.2019	январ-сентябри с. 2020	(ҳазор нафар)
				январ- сентябри с. 2020 ба ҳисоби фисад нисбат ба январ- сентябри с.2019
Мусофир кашонда шуд, ҳамагӣ аз он ҷумла:	7181,3	116,3	73948,3	111,9
Нақлиёти хушкгард	7181,3	116,3	73948,3	111,9
<i>бо нақлиёти роҳи оҳан</i>	4,3	113,1	25,4	76,3
<i>бо автобус (якҷоя бо таксомоторҳо)</i>	7177	116,3	73922,9	111,9
Бо нақлиёти ҳавоӣ	-	-	-	-

Дар моҳҳои январ-сентябри соли 2020-ум нақлиёти истифодаи умум, якҷоя бо асосиатсияҳои нақлиётӣ ва терминалҳои мусофиркашонӣ 9,9 фисад ҳаҷми умумии мусофиркашониро ташкил медиҳад.

Мусофиркашонӣ тавассути нақлиёти автомобилӣ дар шаҳру ноҳияҳои вилоят чунин аст¹

	мусофиркашонӣ, ҳазор нафар		январ-сентябри с.2020
	январ- сентябри соли 2020	январ-сентябри соли 2019	ба ҳисоби фисад нисбат ба январ-сентябри с.2019
Вилояти Хатлон	73922,9	66055,4	111,9
ш.Бохтар	11169,8	8231,6	135,7
н.Кӯшониён	2177,3	2261,0	96,3
н.Вахш	2287,1	2245,5	101,9
н.Хуросон	1003,0	710,0	141,3
н.Дӯстӣ	905,0	698,2	129,6
н.Кубодиён	1387,0	1340,0	103,5
н.Ҷ.Балхӣ	5550,6	3758,3	147,7
н.А.Ҷомӣ	1201,0	1146,0	104,8
н.Чайхун	1188,0	1187,0	100,1
н.Панҷ	1312,0	1154,6	113,6

	мусофиркашонӣ, ҳазор нафар		январ-сентябри с.2020 ба ҳисоби фисад нисбат ба январ-август с.2019
	январ-сентябри соли 2020	январ- сентябри соли 2019	
н.Шаҳритуз	1873,1	1810,0	103,5
н.Ёвон	2470,1	2450,0	100,8
н.Н.Хусрав	315,0	260,2	121,1
ш.Левакант	6689,1	6688,1	100,0
ш.Кӯлоб	14006,1	13144,3	106,6
н.Муъминобод	701,0	520,0	134,8
н.Восеъ	4205,0	4112,0	102,3
н.М.С.А.Ҳамадонӣ	2737,9	2846,3	96,2
н.Фархор	3830,0	3820,2	100,3
н.Темурмалик	815,0	485,0	168,0
н.Данғара	6513,2	5845,5	111,4
н.Ховалинг	460,0	330,1	139,4
н.Ш.Шоҳин	745,0	630,0	118,3
н.Балҷувон	111,4	111,4	100,0
ш.Норак	270,2	270,1	100,0

Гардиши мусофирон бо ҳамаи намудҳои нақлиёт дар моҳҳои январ-сентябри соли 2020-ум 1308800,0 ҳазор мусофир км-ро ташкил додааст, ки нисбат ба моҳҳои январ-сентябри соли гузашта 13,3 фисад зиёд шудааст.

**Гардиши мусофирон бо ҳамаи намудҳои
нақлиёти автомобилӣ дар моҳҳои январ-сентябри соли 2020-ум
(ҳазор мусофир км.)**

	сентябри с.2020	сентябри с.2020 ба ҳисоби фисад нисбат ба и с.2019	январ- сентябри с. 2020	январ- сентябри с. 2020 ба ҳисоби фисад нисбат ба январ- сентябри с.2019
Гардиши мусофирон, ҳамагӣ	174696,4	124,0	1308800,0	113,3
аз он ҷумла:				
Нақлиёти хушкгард	174696,4	124,0	1308800,0	113,3
<i>бо нақлиёти роҳи оҳан</i>	900,0	180,0	4500,0	80,4
<i>бо автобус (якҷоя бо таксомоторҳо)</i>	631300	168,0	1765400,0	114,0
Бо нақлиёти ҳавой	-	-	-	-

**Гардиши мусофирони нақлиёти автомобилӣ
шаҳру ноҳияҳои вилоят чунин аст¹**

	Гардиши мусофирон, ҳазор мусофир км.		январ-сентябри с.2020 ба ҳисоби фисад нисбат ба январ-сентябри с.2019
	январ- сентябри соли 2020	январ-сентябри соли 2019	
Вилояти Хатлон	1304300,0	1149200,0	113,5
ш.Бохтар	187069,0	138414,4	135,2
н.Кӯшониён	57667,0	47550,0	121,3
н.Вахш	44011,1	40886,5	107,6
н.Хуросон	25349,7	22756,5	111,4
н.Дӯсти	21439,1	18364,0	116,7
н.Кубодиён	33985,1	33872,6	100,3
н. Ҷ.Балхӣ	60962,6	54661,5	111,5
н.А.Ҷомӣ	36184,5	35376,8	102,3
н.Ҷайхун	89326,0	89282,6	100,0
н.Панҷ	17419,5	16854,8	103,4
н.Шаҳритуз	44313,7	42502,0	104,3
н.Ёвон	49024,1	45923,0	106,8
н.Н.Хусрав	14500,0	14300,0	101,4
ш.Леваканд	72006,7	68064,0	105,8
ш.Кӯлоб	268960,4	203852,4	131,9
н.Муъминобод	16789,0	16558,5	101,4
н.Восеъ	52264,1	52196,0	100,1
н.М.С.А.Ҷамадонӣ	38463,7	38394,0	100,2
н.Фархор	45853,9	45644,6	100,5
н.Темурмалик	12001,0	10955,0	109,5
н.Данғара	57709,2	57596,0	100,2
н.Ховалинг	14881,5	11901,0	125,0
н.Ш.Шоҳин	13601,0	13503,0	100,7
н.Балҷувон	13498,0	1398,5	100,7
ш.Норак	17011,1	16392,3	103,8

1 - бо назардошти нақлиёти автомобилӣ соҳибкорон ва ҳамаи вазорату идораҳо

1.2.6 САВДОИ ЯКЛУХТ, ЧАКАНА ВА ТАЪМИРИ АВТОМОБИЛҲО

Дар моҳҳои январ-сентябри соли 2020 ҳаҷми гардиши савдои чакана, таъмири автомобилҳо ва ашёҳои истифодаи шахсӣ 4809250,7 ҳазор сомони ро ташкил дод, ки нисбат ба моҳҳои январ- сентябри соли 2019 бо нархҳои муқоисавӣ 8,4 фисад кам шудааст, (индекси нарх 109,6 фисадро ташкил дод).

Савдои яклухт, чакана ва таъмири автомобилҳо
дар моҳҳои январ - сентябри соли 2020 аз рӯи намудҳои фаъолият

(ҳазор сомонӣ)

	сентябри с.2020	сентябр ¹⁾ с.2020 бо фисад нисбат ба сентябри с.2019	январ – сентябри с.2020	январ- сентябри ¹⁾ с.2020 бо фисад нисбат ба январ- сентябри с.2019	Барои маълумот январ- сентябри ¹⁾ с.2019 бо фисад нисбат ба январ- сентябри с.2018
Ҳамагӣ	621507,9	93,0	4809250,7	91,6	125,7
Савдои яклухт	4002,8	10,8	81771,9	60,8	170,2
Савдои чакана ва таъмири автомобилҳо	617505,1	98,2	4727478,8	92,4	125,4
аз он ҷумла:					
фуруши сузишворӣ	95942,9	3,0 бар	709207,5	2,5 бар	105,9
савдои чаканаи мағозаҳои молҳои озӯқаворӣ ва ғайриозӯқаворӣ	103671,7	100,0	863934,2	83,8	116,7
савдои чакана ба воситаи бозорҳои хӯрокворӣ, ашё ва омехта	254647,5	70,5	2017302,9	81,3	119,8
савдои маҳсулгардонидашудаи чорвои хонагӣ	135990,2	124,6	914287,2	80,7	138,3
савдои автомобилҳо, мотосиклҳо ва қисмҳои эҳтиётӣ онҳо	13594,0	117,4	103242,3	101,4	114,9
хизматрасонии техникӣ ва таъмири автомобилҳо	13658,8	99,2	119504,7	99,8	143,0

ЭЗОҲ: ¹⁾ - суръати афзоиш бо индекси нархҳои вилоятӣ ҳисоб карда шудааст, ки он аз индекси ҷумҳуриявӣ фарқ дорад.

Дар моҳҳои январ-сентябри соли 2020 нисбат ба моҳҳои январ-сентябри соли 2019 гардиши савдои яклухт 39,2 фисад, чакана ва таъмири автомобилҳо 7,6 фисад кам шудааст.

Ҳаҷми умумии гардиши савдои чакана ва таъмири автомобилҳо 4727478,8 ҳазор сомони ро ташкил дод. Аз он ҷумла дар бозорҳои озӯқаворӣ, ашё ва молҳои омехтаи вилоят ба маблағи 2017302,9 ҳазор сомонӣ мол фурухта шудааст, ки 42,7 фисади ҳаҷми умумии гардиши моли чаканаро ташкил медиҳад.

Дар ин давра ба маблағи 914287,2 ҳазор сомонӣ чорвои зинда, 103242,3 ҳазор сомонӣ савдои автомобилҳо, мотосиклҳо ва қисмҳои эҳтиётии онҳо, 709207,5 ҳазор сомонӣ фуруши маҳсулоти нафтӣ, 119504,7 ҳазор сомонӣ хизматрасонии техникӣ ва таъмири автомобилҳо ва дигар молҳо ба маблағи 863934,2 ҳазор сомонӣ фурухта шудаанд.

Таносуби бештари гардиши моли чакана ва таъмири автомобилҳо ба шаҳри Бохтар- 28,5 фисад, ба шаҳри Кӯлоб- 10,6 фисад, ба шаҳри Леваконт- 6,3 ва ба ноҳияи Восеъ- 5,6 фисад рост меояд.

Гардиши савдои яклухт, чакана ва таъмири автомобилҳо
дар шаҳру ноҳияҳои вилоят дар моҳҳои январ-сентябри соли 2020

	сентябри с.2020	сентябри 1) с.2020 бо фисад нисбат ба сентябри с.2019	январ- сентябри с.2020	(ҳазор сомонӣ) январ – сентябри1) с.2020 бо фисад нисбат ба январ- сентябри с.2019
Вилояти Хатлон	621507,9	93,0	4809250,7	91,6
аз он ҷумла:				
ш.Бохтар	174671,0	87,5	1371769,2	90,7
н.Кӯшониён	20877,5	106,0	160089,3	92,6
н.Вахш	10572,9	96,8	76741,6	82,9
н.Хуросон	9620,6	108,2	72012,1	96,6
н.Дӯсти	13224,1	95,8	97044,7	83,2
н.Кӯбодиён	16392,7	100,1	127634,2	93,8
н.Ч.Балхӣ	37363,9	94,7	277870,3	88,0
н.А.Чомӣ	12867,5	102,5	90588,9	84,4
н.Чайхун	20749,5	100,9	157564,0	83,0
н.Панҷ	12429,3	82,9	119403,1	92,2
н.Шаҳригуз	24857,6	96,4	222453,5	87,7
н.Ёвон	33516,2	112,0	250871,2	91,3
н.Н.Хусрав	2665,0	105,1	22144,5	86,6
ш.Леваконт	44699,5	695,5	301192,5	5,4 бар
ш.Кӯлоб	75111,8	84,1	508323,4	84,8
н.Муъминобод	6689,0	96,2	58472,5	95,5
н.Восеъ	27135,3	67,2	270118,2	74,2
н.Ҳамадонӣ	10491,8	115,3	95349,6	93,1
н.Фархор	17758,4	95,3	143782,8	88,4
н.Темурмалик	4280,4	93,6	36969,8	83,6
н.Данғара	20019,5	102,7	129399,8	73,6
н.Ховалинг	4856,4	89,8	52666,4	106,8
н.Ш.Шохин	3222,3	98,5	25007,1	82,0
н.Балҷувон	7241,5	19,2	53398,5	53,4
ш.Норак	10194,1	85,1	88383,9	83,3

ЭЗОХ; ¹⁾ - суръати афзоиш бо индекси нархҳои вилоятӣ ҳисоб карда шудааст, ки он аз индекси ҷумхуриявӣ фарқ дорад.

Манбаъҳои ташаккули гардиши савдои яклухт, чакана ва таъмири автомобилҳо, дар моҳҳои январ-август соли 2020 дар ҷадвали зер оварда шудааст:

	сентябри с.2020	сентябри ¹⁾ с.2020 бо фисад нисбат ба сентябри с.2019	январ - сентябри с.2020	январ-сентябри ¹⁾ с.2020 бо фисад нисбат ба январ-сентябри с.2019	Барои маълумот январ-сентябри ¹⁾ с.2019 бо фисад нисбат ба январ-сентябри с.2018
Ҳаҷми умумии гардиши мол дар ҳамаи соҳаҳои савдо, ҳазор сомонӣ	621507,9	93,0	4809250,7	91,6	125,7
аз он ҷумла:					
бахши давлатӣ	756,7	2,0 бар	3835,2	171,2	103,8
бахши ғайридавлатӣ	620751,2	92,9	4805415,5	91,6	125,7
аз он:					
Бозорҳо ва дигар сохторҳои тичоратӣ	620751,2	92,9	4805415,5	91,6	125,7

ЭЗОҲ: ¹⁾ - суръати афзоиш бо индекси нархҳои вилоятӣ ҳисоб карда шудааст, ки он аз индекси ҷумҳуриявӣ фарқ дорад.

Таносуби гардиши моли бахши савдои ғайридавлатӣ дар моҳҳои январ-сентябри соли 2020-ум 99,9 фисад ҳаҷми умумиро ташкил кардааст.

1.2.6.1. Меҳмонхонаҳо ва тарабхонаҳо

Гардиши хӯроки умумӣ, яқҷоя бо хизматрасонии меҳмонхонаҳо ва тарабхонаҳо дар моҳҳои январ-сентябри соли 2020-ум 141180,9 ҳазор сомони ро ташкил дод, ки нисбат ба моҳҳои январ- сентябри соли 2019-ум 5,4 ғисад зиёд мебошад. (индекси нарх 113,2 ғисадро ташкил дод).

Гардиши хӯроки умумӣ, яқҷоя бо хизматрасонии меҳмонхонаҳо,
тарабхонаҳо дар шаҳру ноҳияҳои вилояти Хатлон
дар моҳҳои январ-сентябри соли 2020

(ҳазор сомонӣ)

	сентябри с.2020	сентябри ¹⁾ с.2020 бо ғисад нисбат ба сентябри с.2019	январ- сентябри с.2020	январ-сентябри ¹⁾ с.2020 бо ғисад нисбат ба январ- сентябри с.2019
Вилояти Хатлон	17852,8	132,0	141180,9	105,4
аз он ҷумла:				
ш.Бохтар	5701,8	133,0	44568,5	115,4
н.Кӯшониён	230,6	118,0	1851,4	54,3
н.Вахш	287,8	135,1	2274,4	118,1
н.Хуросон	542,7	135,3	4330,8	107,3
н.Дӯстӣ	213,4	134,9	1686,8	109,2
н.Қӯбодиён	491,8	133,0	3913,4	91,5
н.Ҷ.Балхӣ	537,7	130,2	4281,2	105,1
н.А.Ҷомӣ	698,8	134,9	5546,7	111,3
н.Ҷайхун	475,5	128,8	3853,4	97,5
н.Панҷ	590,2	131,2	4726,4	102,4
н.Шахритуз	965,4	132,6	7710,6	96,0
н.Ёвон	815,5	126,8	6549,3	69,2
н.Н.Хусрав	128,1	133,6	1021,1	134,6
ш.Леваконт	469,9	132,8	3765,8	114,7
ш.Кӯлоб	1833,0	131,3	14383,3	98,4
н.Муъминобод	86,2	129,1	687,6	97,9
н.Восеъ	1009,4	133,6	7957,2	153,7
н.Ҳамадонӣ	385,0	131,1	3074,8	99,5
н.Фархор	603,4	133,6	4798,5	120,4
н.Темурмалик	60,1	133,8	478,4	99,4
н.Данғара	648,9	134,3	5155,5	110,7
н.Ховалинг	100,2	134,4	793,7	163,2
н.Ш.Шоҳин	103,5	135,4	796,2	102,9
н.Балҷувон	105,8	133,3	794,5	155,9
ш.Норак	768,1	126,5	6181,4	95,8

ЭЗОҲ: ¹⁾ - суръати афзоиш бо индекси нархҳои вилоятӣ ҳисоб карда шудааст, ки он аз индекси ҷумҳуриявӣ фарқ дорад.

1.2.7. ХИЗМАТРАСОНИИ ПУЛАКӢ БА АҲОЛӢ

Дар моҳҳои январ-сентябри соли 2020 ҳаҷми хизматрасонии пулакӣ дар вилоят, ки дар ҳамаи соҳаҳои хизматгузор расонда шудааст, 1471304,6 ҳазор сомони ро ташкил дод, ки нисбат ба моҳҳои январ- сентябри соли 2019 бо нархҳои муқоисавӣ 6,4 фисад кам шудааст. (индекси нарх 104,5 фисад ро ташкил дод)

Соҳтори ҳаҷми хизмати пулакӣ ба аҳоли аз ҷадвали зер аён аст:

	(ҳазор сомонӣ)				
	сентябри с.2020	сентябри ¹⁾ с.2020 ба ҳисоби фисад нисбат ба сентябри с.2019	январ-сентябр с.2020	январ – сентябр с.2020 ба ҳисоби фисад нисбат ба январ-сентябр с.2019	Барои маълумот январ-сентябр ¹⁾ с.2019 бо фисад нисбат ба январ-сентябр с.2018
Ҳамагӣ	179356,3	100,4	1471304,6	93,6	105,5
аз он ҷумла:					
бахши давлатӣ	32735,2	89,7	200016,5	93,0	117,0
бахши ғайридавлатӣ	146621,1	113,6	1271288,1	93,7	103,8

ЭЗОХ: ¹⁾ - суръати афзоиш тавассути индекси нархҳои вилоятӣ ҳисоб карда шудааст.

Корхонаю ташкилотҳои расмӣ ба қайд гирифташуда ба маблағи 337399,3 ҳазор сомонӣ хизмат расондаанд, ки 22,9 фисади ҳаҷми умумии хизматрасониро ташкил медиҳад.

Ҳаҷми хизматрасонии пулакӣ ба аҳоли дар моҳҳои январ- сентябри соли 2020 дар шаҳру ноҳияҳо чунин аст:

	(ҳазор сомонӣ)					
	сентябри с.2019	сентябри с.2020	сентябри ¹⁾ с.2020 ба ҳисоби фисад нисбат ба сентябри с.2019	январ- сентябри с.2019	январ- сентябри с.2020	январ-сентябри с.2020 ба ҳисоби фисад нисбат ба январ-сентябри с.2019
хизматрасонии пулакӣ						
Ҳамагӣ (дар ҳамаи соҳаҳои хизматрасонӣ)	172747,6	179356,3	100,4	1503609,5	1471304,6	93,6
аз он ҷумла: корхонаҳои ба қайд гирифташуда	53949,9	49477,3	88,7	366518,6	337399,3	88,1

(ҳазор сомонӣ)

	сентябри		сентябри1) с.2020 ба ҳисоби фисад нисбат ба сентябри с.2019	январ- сентябри		январ-сентябри с.2020 ба ҳисоби фисад нисбат ба январ- сентябри с.2019
	с.2019	с.2020		с.2019	с.2020	
	хизматрасони пулакӣ хизматрасони пулакӣ					
ш.Бохтар	28401,0	22865,1	77,9	181809,0	164752,7	86,7
н.Кӯшониён	10768,0	11331,5	101,8	100017,6	94930,6	90,8
н.Вахш	7878,7	8658,0	106,3	74533,9	74108,8	95,1
н.Хуросон	4516,3	4966,3	106,3	41876,3	41925,9	95,8
н.Дӯсти	4548,0	4975,6	105,8	42849,9	42576,1	95,1
н.Кубодиён	7484,4	8284,6	107,1	69968,2	69944,2	95,7
н.Ҷ.Балхӣ	8789,2	9289,5	102,2	80804,2	79990,4	94,7
н.А.Ҷомӣ	7366,0	8268,2	108,6	67753,7	67814,8	95,8
н.Ҷайхун	6057,8	6513,4	104,0	56861,8	56306,8	94,8
н.Панҷ	4766,5	5109,2	103,7	44780,8	46372,1	99,1
н.Шаҳритуз	5812,9	6316,7	105,1	55453,8	53707,5	92,7
н.Ёвон	12570,0	12572,3	96,7	103906,0	106859,2	98,4
н.Н.Хусрав	1322,1	1407,8	103,0	12677,8	12965,1	97,9
ш.Леваконт	3452,1	2411,0	67,5	29560,1	22712,6	73,5
ш.Кӯлоб	13334,2	15094,0	109,5	122946,6	118676,9	92,4
н.Муъминобод	3426,6	3739,0	105,5	32983,2	32929,7	95,5
н.Восеъ	8501,9	9337,9	106,2	80827,6	82219,7	97,3
н.М.С.А.Ҷамадонӣ	6620,1	6895,9	100,7	59219,6	58586,3	94,7
н.Фархор	6490,9	7351,2	109,5	61729,4	61788,8	95,8
н.Темурмалик	2710,2	2998,0	107,0	25528,5	25644,4	96,1
н.Данғара	9251,9	11585,4	121,1	75581,1	75756,0	95,9
н.Ховалинг	2333,2	2529,5	104,8	22039,1	22109,0	96,0
н.Ш.Шоҳин	2229,2	2273,8	98,7	20276,8	20150,1	95,1
н.Балҷувон	1134,9	1165,5	99,3	10731,9	10809,0	96,4
ш.Норак	2981,6	3217,0	104,3	28876,5	27468,0	91,0

ЭЗОҲ: ¹⁾ - суръати афзоиш бо индекси нархҳои вилояти ҳисоб карда шудааст.

ХИЗМАТРАСОНИИ ПУЛАКӢ

Дар моҳҳои январ - сентябри соли 2020 аз ҷиҳати ҳаҷми хизматрасонӣ ба ҳар нафар аҳолии шаҳри Бохтар нисбат ба дигар шаҳру ноҳияҳои вилоят афзалият дорад.

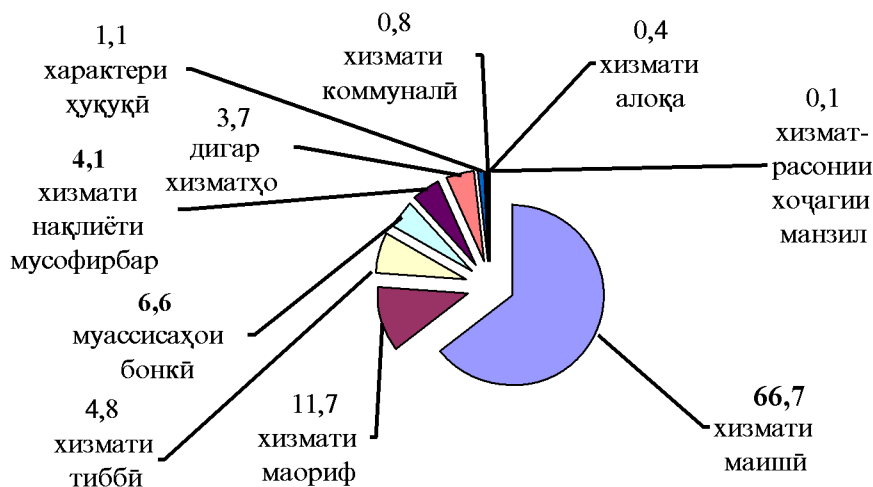
Дар моҳҳои январ- сентябри соли 2020 ҳаҷми хизматрасонӣ назар ба нишондиҳандаҳои миёнаи вилоят дар шаҳри Бохтар 3,3 баробар зиёд аст, ки аз ҷадвали зер аён мебошад.

**Афзоиши нисбии ҳаҷми хизматрасонӣ ба аҳоли
дар шаҳру ноҳияҳои вилоят дар моҳҳои январ - сентябри соли 2020**

	шумораи аҳоли ба 01.01.с.2020 ҳазор нафар	ҳаҷми хизматрасонӣ, ҳазор сомонӣ	ҳаҷми хизматрасонӣ ба ҳисоби миёна ба ҳар нафар аҳоли, сомонӣ	ҳаҷми хизматрасонӣ ба ҳар нафар аҳоли нисбат ба ҳисоби миёнаи вилоят ба ҳисоби фисад
Ҳамагӣ дар вилоят аз он ҷумла:	3350,1	1471304,6	439	X
ш.Бохтар	112	164752,7	1471	3,3 бар
н.Кӯшониён	246	94930,6	386	87,9
н.Вахш	199,6	74108,8	371	84,5
н.Хуросон	116,5	41925,9	360	81,9
н.Дӯсти	117,1	42576,1	364	82,8
н.Кубодиён	188,3	69944,2	371	84,6
н.Ҷ.Балхӣ	201,2	79990,4	398	90,5
н.А.Ҷомӣ	176	67814,8	385	87,7
н.Чайхун	138,9	56306,8	405	92,3
н.Панҷ	119,7	46372,1	387	88,2
н.Шаҳритуз	130,2	53707,5	412	93,9
н.Ёвон	234,8	106859,2	455	103,6
н.Н.Хусрав	39,4	12965,1	329	74,9
ш.Леваконт	48,5	22712,6	468	106,6
ш.Кӯлоб	215	118676,9	552	125,7
н.Муъминобод	94,6	32929,7	348	79,3
н.Восеъ	216,2	82219,7	380	86,6
н.М.С.А.Ҳамадонӣ	148,6	58586,3	394	89,8
н.Фархор	170,8	61788,8	362	82,4
н.Темурмалик	69,9	25644,4	367	83,5
н.Данғара	161,4	75756,0	469	106,9
н.Ховалинг	58,0	22109,0	381	86,8
н.Ш.Шоҳин	55,4	20150,1	364	82,8
н.Балҷувон	30,5	10809,0	354	80,7
ш.Норак	61,5	27468,0	447	101,7

Ҳаҷми соҳаҳои хизматрасонии пулакӣ ба аҳоли дар вилояти Хатлон
дар моҳҳои январ- сентябри соли 2020

	ҳаҷми хизматрасонӣ дар моҳи сентябри с.2020 ҳазор сомонӣ	ҳаҷми хизматрасонӣ бо ҳисоби фисад нисбат ба ҷамбаст	ҳаҷми хизматрасонӣ дар моҳҳои январ - сентябри с.2020 ҳазор сомонӣ	ҳаҷми хизматрасонӣ бо ҳисоби фисад нисбат ба ҷамбаст
Ҳамагӣ дар вилоят аз он ҷумла:	179356,3	100	1471304,6	100
хизмати маишӣ	117023,1	65,2	980834,1	66,7
хизмати нақлиёти мусофирбар	6518,0	3,6	59967,0	4,1
хизмати алоқа	549,7	0,3	5450,8	0,4
хизмати маориф	22993,8	12,8	171664,1	11,7
хизмати тиббӣ	10361,5	5,8	70602,5	4,8
хизматрасонии ҳочагии манзил	160,0	0,1	2254,8	0,1
хизмати коммуналӣ	1362,6	0,8	11682,1	0,8
характери ҳуқуқӣ	2081,9	1,2	16690,5	1,1
муассисаҳои бонкӣ	11710,8	6,5	97799,7	6,6
дигар хизматҳо	6594,9	3,7	54359,0	3,7



Корхонаҳои расмӣ ба қайд гирифташуда ҳаҷми хизматрасонии пулакиро нисбат ба моҳҳои январ-сентябри соли 2019 кам кардаанд: Вазорати нақлиёт ва алоқа (72,3 фисад), Вазорати рушди иқтисод ва савдо (91,5 фисад), Кумитаи давлатии сармоягузорӣ ва идораи амвол (69,9 фисад), Бонки иқтисодии хориҷии «Содиротбонк» (63,7 фисад), Бонки саҳми тижоратии агросаноатии инвеститсионӣ (52,4 фисад), Дигар бонкҳои тижоратӣ (5,3 фисад), Кумитаи бехатарии озуқаворӣ (15,5 фисад), Коллегиаи Ҳимоятчиён (51,8 фисад), ЧДММ «Ширкати ҳавопаймоии «Сомон Эйр» (100,0 фисад), Роҳи оҳани тоҷик (63,2 фисад), Ҷамъияти саҳомии «Тоҷиктелеком» (6,5 фисад) ва ҷамъияти дорони масъулияташ маҳдуд (32,7 фисад), ки ин аз ҷадвали зер аст:

ХИЗМАТРАСОНИИ ПУЛАКӢ

	(ҳазор сомонӣ)					
	сентябри с.2019	сентябри с.2020	сентябри 1) с.2020 ба ҳисоби фисад нисбат ба сентябри с.2019	январ - сентябри с.2019	январ - сентябри с.2020	январ - сентябри ¹⁾ с.2020 ба ҳисоби фисад нисбат ба январ-сентябри с.2019
Вилояти Хатлон (корхонаҳои расман ба қайд гирифташуда)	53949,9	49477,3	88,7	366518,6	337399,3	88,1
Ҳукуматҳо	1112,6	1443,3	125,5	8489,9	12029,8	135,6
Чамоатҳои шаҳрак ва деҳот	4,3	4,8	108,0	35,2	35,7	97,1
Вазорати маориф ва илм	14676,9	17485,7	115,2	72551,8	81516,6	107,5
Вазорати кишоварзӣ	53,2	57,3	104,2	572,9	618,1	103,2
Вазорати фарҳанг	37,1	26,5	69,1	331	181,3	52,4
Вазорати милиоратсия ва захираҳои обӣ	13	35,8	266,3	190,5	363,1	182,4
Вазорати рушди иқтисод ва савдо	1,1		0,0	11,3	1	8,5
Вазорати адлия	423,5	436,4	99,7	3481	3224,6	88,6
Вазорати нақлиёт ва алоқа	865,5	66,5	7,4	8556,6	2478,1	27,7
Вазорати тандурустӣ ва ҳифзи иҷтимоӣ	11318,5	6809,5	58,2	47979,2	43289,7	86,3
Вазорати меҳнат, муҳоҷират ва шугли аҳоли	14,5	15,6	104,0	103,6	237,9	219,7
Вазорати энергетика ва захираҳои обӣ	210	148,4	68,3	701,7	638,1	87,0
Вазорати саноат ва технологияҳои нав	230,4	409,7	172,0	3280,5	3873,8	113,0
Кумитаи давлатии сармоягузорӣ ва идораи амволи давлатӣ	86,4	43,3	48,5	1970	620,2	30,1
Кумитаи давлатии идораи замин ва геодезӣ	1547,6	1544,6	96,5	13569,3	12952,2	91,3
Кумитаи меъморӣ ва сохтмон	173,1	315,7	176,4	1888	1929,4	97,8
Кумитаи телевизион ва радио	35,2	5,4	14,8	67	85	121,4
Агентии стандартизация, метрология, сертификация ва нозироти савдо	381,8	552,5	140,0	3817,8	4030,5	101,0
Раёсати бойгонӣ	14,6	19,8	131,2	117,5	166,4	135,5
Кумитаи давлатии заминсозӣ, геодезӣ ва харитасозӣ	77	50,5	63,4	658,3	678,8	98,7
Кумитаи бехатарии озуқаворӣ	12,2	12,6	99,9	131,8	116,4	84,5
Коллегиаи ҳимоятчиён	35,7	15,5	42,0	335,6	169,2	48,2
Иттифоқи ҷамъияти матлубот	303,7	557,7	177,6	3196	3880,8	116,2
Кумитаи марказии ташкилоти ёрии муҳофиза	158	120,4	73,7	768,8	875,5	109,0
Бонки амонатгузорӣ	1492,5	1592,2	103,2	11224,1	12289	104,8
Бонки тижоратӣ-саҳомӣ, саноатӣ-сохтмонию тоҷик «ОРИЁНБОНК»	330,3	141,6	41,5	2970,8	1899,2	61,2
Бонки давлатии саҳомӣ-тижоратии ҷаҳонӣ ба ҳисоби ҳисоби ҳисоби ҳисоби «СОДИРОТБОНК»	-	0,1	-	29,8	11,3	36,3
Бонки саҳомии тижоратии агросаноатии инвестиционӣ	1,3	4,2	312,5	66,2	32,9	47,6
Дигар бонкҳо	5215,6	5715,8	106,0	45163,1	44707,7	94,7
Ассоциатсияи ҷумҳуриявии саноати ғушпу шир «ТОЧИКМЯСОМОЛПРОМ»	4	5,2	125,7	53	70,7	127,7

ЭЗОХ: ¹⁾ - суръати афзоиш бо индекси нархҳои вилояти ҳисоб карда шудааст.

	(ҳазор сомонӣ)					
	сентябри с.2019	сентябри с.2020	сентябри ¹⁾ с.2020 ба ҳисоби фисад нисбат ба сентябри с.2019	январ - сентябри с.2019	январ - сентябри с.2020	январ - сентябри ¹⁾ с.2020 ба ҳисоби фисад нисбат ба январ - сентябри с.2019
Консерни давлатии «ТОЧИККОММУНСЕРВИС»	1432,5	1466	99,0	12494,4	12993,8	99,5
Консерни давлатӣ- кооперативии «ТОЧИКСЕЛЬСТРОЙ»	29,3	13,8	45,6	106,2	114,6	103,3
Роҳи оҳани Тоҷик	573,4		0,0	9453,5	3631,8	36,8
Чамъияти сахомии «ТОЧИКТЕЛЕКОМ»	185,6	199,2	103,8	1776,2	1735,7	93,5
Департаменти давлатии «ПОЧТАИ ТОҶИКИСТОН»	121,6	208,8	166,1	1185,6	1923,8	155,3
Корхонаи воҳиди давлати «Тоҷикангишт»	57,2	-	-	112,3	-	-
ЧДММ "Ширкати ҳавопаймоии Сомон Эйр"	-	-	-	9651,1	-	-
Чамъияти ронандаҳои ҳаваскори автомобил	12,3	66,9	526,0	120,8	369,9	293,0
Дигар фондҳо	146,3	323,9	214,1	1402,9	1431,7	97,7
Ташкилотҳои чамъиятӣ	31,4	61,1	188,2	476,9	620,4	124,5
Чамъияти сахомии шакли кушода	57,8	88,8	148,6	669,2	504,7	72,2
Чамъияти сахомии шакли пушида	120,4	114,3	91,8	848,4	945,8	106,7
Чамъияти дорон масъулияташ маҳдуд	7732,7	4845	60,6	64791,7	45573,6	67,3
Агентии химоя ва инкишофи соҳибкории хурд	16	18,3	110,6	159,2	152,1	91,4
Кооперативҳои вилояти Хатлон	11,8	13,1	107,4	106,5	98,6	88,6
Корхонаҳо, муассисаҳои алоҳидаи шахрвандони вилояти Хатлон	1204,9	884,6	71,0	2704,5	2646,7	93,6
Ассоциатсияҳои хоҷагии деҳқонӣ (фермерӣ)	-	4,6	-	-	15,2	-
Филиалҳои субъектҳои хоҷагидори ватанӣ	2709,5	2768,7	98,8	23362,3	26168,1	107,2
РСБ-ҳои субъектҳои хоҷагидори ватанӣ	392,7	763,7	188,1	2053,3	5470	254,9

ЭЗОХ: ¹⁾- суръати афзоиш бо индекси нархҳои вилоятӣ ҳисоб карда шудааст.

1.2.8. ХУСУСИГАРДОНИИ МАНЗИЛ

Дар моҳҳои январ-сентябри соли 2020 аз рӯи ҳисоботҳои корхонаҳои фаръии бақайдгирии байниноҳиявии техникии шаҳрҳои Бохтар, Кӯлоб, Норақ, Леваконт ва ноҳияҳои Кӯшонӣён, А.Чомӣ, Ҷ.Балхӣ, Дӯстӣ, Панҷ, Ҷайхун, Шаҳритуз, Ёвон, Восеъ, Данғара ва Фархор 873 хонаҳои шаҳрвандон хусусӣ карда шудаанд, ки аз ин 850 адад хона фурухта шуда, ва 23 адад хона ба таври ройгон хусусӣ карда шудааст.

Масоҳати умумии хонаҳои хусусӣ кардашуда дар моҳҳои январ - сентябри соли 2020 ба 105072,39 метри мураббаъ расид, ки аз ин 103574,9 метри мураббаи он фурухташуда мебошад.

Дар моҳҳои январ-сентябри соли 2020-ум 6565161,2 сомонӣ аз ҳисоби хусусигардонии манзил ҳам карда шуд.

Хусусигардонии манзил дар моҳҳои январ - сентябри соли 2020 чунин аст.

	шумораи хона (хучра)-ҳои хусусӣ карда шуда (воҳид)	аз он ҷумла		масоҳати умумӣ (метри мураббаъ)	баҳои арзиш (сомонӣ)	
		ройгон	бо пардохти қисми пулаш			
Вилояти Хатлон	873	23	-	850	105072,39	6565161,2
ш.Бохтар	3	3	-	-	181,0	-
н.Кӯшонӣён	7	-	-	7	702,0	33267,0
н.Дӯстӣ	270	-	-	270	31323,74	138222,3
н.А.Чомӣ	-	-	-	-	-	-
н.Ҷ.Балхӣ	-	-	-	-	-	-
н.Панҷ	271	-	-	271	53353,7	61405,0
н.Леваконт	53	-	-	53	4295,54	2784393,0
н.Ҷайхун	-	-	-	-	-	-
н.Шаҳритуз	4	1	-	3	222,34	391,88
н.Норақ	19	14	-	5	930,1	10865,0
ш Кӯлоб	11	-	-	11	621,0	4423,0
н.Восеъ	150	-	-	150	4378,0	15125,0
н.Данғара	-	-	-	-	-	-
н.Ёвон	-	-	-	-	-	-
н.Фархор	81	1	-	80	8596,51	3517069,0

1.3. НАРХҲО

1.3. 1. НАРХҲОИ ИСТЕЪМОЛӢ

Индекси нархҳои истеъмоли

Индекси нархҳои молҳои истеъмоли дар моҳи сентябри соли 2020 нисбат ба моҳи гузашта 100,3 фисад, аз он ҷумла ба молҳои озуқа 99,8 фисад, ба молҳои ғайриозуқа 100,7 фисад ва хизматрасонии пулаки ба аҳоли 101,0 фисадро ташкил дод.

Тағйироти индекси нархҳои истеъмоли

(дар охири давра, ба ҳисоби фоиз)

	ҳамагӣ		аз он ҷумла:					
			молҳои озуқа		молҳои ғайриозуқа		хизматрасонии пулаки ба аҳоли	
	нисбат ба моҳи гузашта	нисбат ба декабри соли гузашта	нисбат ба моҳи гузашта	нисбат ба декабри соли гузашта	нисбат ба моҳи гузашта	нисбат ба декабри соли гузашта	нисбат ба моҳи гузашта	нисбат ба декабри соли гузашта
с.2019								
январ	100,6	100,6	101,2	101,2	99,7	99,7	99,6	99,6
феврал	100,9	101,5	101,7	102,9	99,6	99,3	99,9	99,5
март	100,3	101,8	100,4	103,3	100,1	99,4	100,8	100,2
семоҳаи -1		101,8		103,3		99,4		100,2
апрел	101,1	102,9	102,2	105,1	99,4	98,7	99,7	99,9
май	100,9	103,9	101,0	106,6	101,1	99,8	100,3	100,2
июн	100,6	104,5	100,9	107,5	100,3	100,1	99,6	99,8
семоҳаи -2		102,6		104,1		100,8		99,4
июл	100,9	105,5	101,7	109,3	99,9	100,0	99,2	98,9
август	100,9	106,4	101,5	111,0	99,6	99,6	100,7	99,6
сентябр	100,4	106,8	99,9	110,8	100,3	99,9	103,4	103,0
семоҳаи -3		102,2		103,1		99,6		103,3
октябр	99,6	106,4	99,2	109,9	100,5	100,4	99,5	102,5
ноябр	100,5	106,9	100,7	110,7	100,1	100,5	100,4	102,9
декабр	101,0	108,0	101,2	112,0	100,6	101,1	100,8	103,7
семоҳаи -4		101,2		101,1		101,2		100,7
с.2020								
январ	100,8	100,8	101,4	101,4	99,6	99,6	100,8	100,8
феврал	100,3	101,1	100,4	101,7	100,5	100,1	99,9	100,6
март	102,6	103,8	104,3	106,1	100,1	100,1	100,3	100,9
семоҳаи -1		103,4		106,1		99,8		100,8
апрел	102,1	105,6	104,2	110,0	98,9	99,0	98,5	99,5
май	100,7	106,3	101,5	111,6	100,1	99,1	98,0	97,5
июн	99,3	104,6	96,6	107,8	100,7	99,8	102,2	99,6
семоҳаи -2		102,1		102,3		99,7		98,7
июл	100,3	104,9	99,7	107,5	100,7	100,6	102,7	102,3
август	100,1	105,0	99,7	107,2	100,4	101,0	101,0	103,3
сентябр	100,3	105,3	99,8	107,0	100,7	101,7	101,6	105,0
семоҳаи -3		100,7		99,2		101,8		105,3

- охири давра нисбат ба охири давраи гузашта

Дар моҳи сентябри соли 2020 нисбат ба моҳи августи соли 2020 нархи молҳои озуқа (аз он ҷумла: бо машрубот) 99,8 фисадро ташкил дод.

**Тағйироти индекси нархҳои гуруҳи намудҳои алоҳидаи молҳои озуқа
дар ҷадвали зер оварда шудааст:**

(дар охири давра, бо ҳисоби фисад)

	сентябри соли 2020			январ - сентябри с.2020 нисбат ба январ - сентябри с.2019
	август с.2020	сентябри с.2020	декабри с. 2019	
Маҳсулоти озуқаворӣ, яқоя бо машрубот	99,8	109,8	107,0	113,2
гӯшти ва гӯшти мурғ	100,6	102,7	105,9	113,4
моҳӣ ва маҳсулоти моҳиғӣ	103,5	113,5	112,4	108,4
равғани маска	100,0	121,0	115,4	106,8
равғани пахта	103,5	106,3	107,8	103,7
шир ва маҳсулоти ширӣ	101,2	121,2	97,4	106,9
туҳм	98,5	108,3	84,4	95,7
шакар	115,4	108,5	117,5	101,2
орди навъи I-уми гандумӣ (маҳалӣ)	100,0	92,7	100,0	100,0
макарон	100,0	146,3	132,6	127,6
Биринчи маҳалӣ	83,7	103,2	105,5	104,5
картошка	81,5	111,6	91,5	138,6
меваҷот	106,1	138,0	95,8	111,9
сабзавот	92,6	109,4	103,7	106,9

Дар моҳи сентябри соли 2020 нисбат ба моҳи августи соли раван аз молҳои озуқаворӣ мушоҳидашуда аз ҳама бештар молҳои зерин қимат шудааст: гӯшти гов- 0,8 фисад, гӯшти буз- 6,4 фисад, ярмаи марҷумак- 30,0 фисад, ҳасибҷаҳои аз гӯшти гов истеҳсоли ватанӣ- 5,9 фисад, ҳасибҷаҳои аз гӯшти мурғ истеҳсоли ватанӣ- 6,3 фисад, моҳии зинда- 7,1 фисад, равғани пахта- 3,5 фисад, думбаи гӯсфанд- 6,4 фисад, анҷир- 1,9 фисад, лимӯ- 8,5 фисад, тарбуз- 11,7 фисад, харбуза- 8,2 фисад, бодом-21,4 фисад, карам- 12,0 фисад, гулкарам- 20,0 фисад, бехпиез- 4,7 фисад, бодринг- 10,5 фисад, помидор- 1,3 фисад, қаламфури булғорӣ- 20,0 фисад, турб- 50,0 фисад, нахут- 3,4 фисад, ҳамираи помидор- 21,8 фисад, қанди сафед- 7,1 фисад, шакар- 15,4 фисад, асал- 23,7 фисад, арақ-16,3 фисад ва оби ҷав-2 баробар.

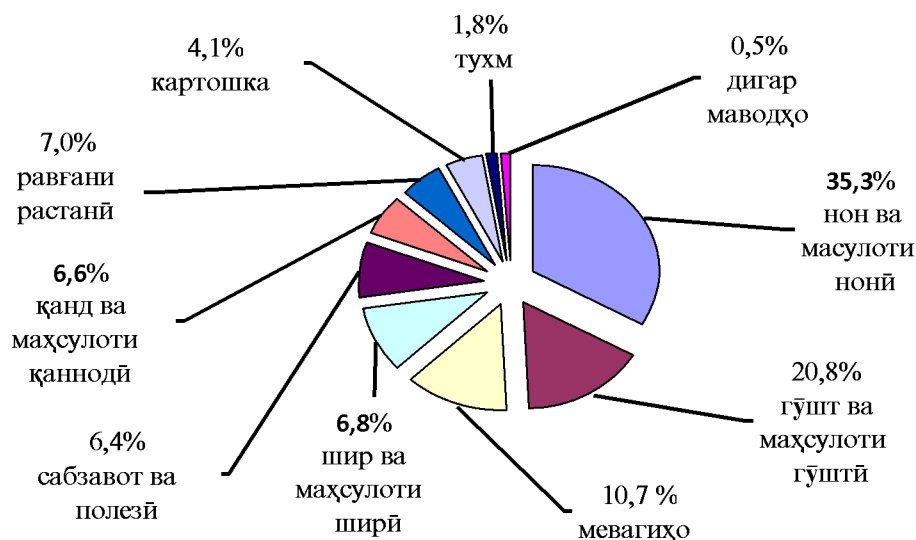
Зимнан маводҳои озуқаворӣ зерин арзон шуд: биринҷ- 16,3 фисад, орди навъи якум аз гандуми қазоқи истеҳсоли ватанӣ- 1,3 фисад, туҳми мурғ- 1,5 фисад, анор- 11,6 фисад, ангур- 11,6 фисад, сабзӣ- 22,0 фисад, картошка- 18,5 фисад, лубиё- 1,3 фисад ва мош- 2,8 фисад.

**Сатҳи нархи миёнаи маҳсулоти алоҳидаи озуқа
дар сектори истеъмолӣ ба ҳисоби миёна**

(дар охири давра, бо сомонӣ ва дирам, бо кг, литр)

	воҳиди ченак	сентябри с.2020	август с.2020	июли с.2020	декабри с.2019
гӯшти гов	кг	52,04	51,63	50,60	49,14
равғани доғқардашуда	кг	25,00	25,00	25,00	20,00
равғани пахта	лтр	12,00	11,60	11,54	11,13
шир	лтр	3,79	3,79	3,79	4,37
шакар	кг	7,50	6,50	6,50	6,38
туҳм	10 (дона)	7,80	7,92	8,00	9,24
орди навъи I-уми (маҳалӣ)	кг	4,74	4,80	4,80	4,11
биринҷ	кг	8,37	10,00	10,42	8,91
картошка	кг	2,78	3,41	4,21	3,10
бехпиез	кг	1,56	1,49	1,12	2,63
сабзӣ	кг	1,95	2,50	2,32	1,15
себ	кг	7,63	6,62	6,82	6,88
арақ	лтр	23,79	22,39	18,39	19,00

Соҳтори арзиши маҷмӯи озуқаворие, ки барои истеъмолот зарур аст, аз рӯи истеъмоли ҳақиқӣ (аз рӯи тадқиқи бучаи хонаводаҳо дар соли 2019), дар моҳи сентябри соли 2020 чунин аст:



Нархи молҳои ғайриозуқа дар моҳи сентябри соли 2020 нисбат ба моҳи гузашта 100,7 фисадро ташкил дод.

Тағйироти нархи гуруҳҳои асосии молҳои ғайриозуқа

	сентябри соли 2020 нисбат ба			январ- сентябри с.2020 нисбат ба январ- сентябри с.2019
	август с.2020	сентябри с.2019	декабри с.2019	
Маҳсулоати ғайриозуқа	100,7	102,6	101,7	101,6
либос ва пойафзол	101,5	102,1	101,5	99,4
либос ва газвор	106,7	113,7	108,6	97,2
пойафзол	100,0	102,8	99,5	99,8
асбобҳои барқӣ - маишӣ	100,0	100,1	100,0	100,0
масолеҳи бинокорӣ	100,0	102,3	100,4	100,3
чихоз	100,0	100,5	100,0	103,4
маводи шӯстшӯӣ	100,0	109,3	107,2	103,0
молҳои маданий	100,0	99,5	102,8	101,7
доруворӣ	100,0	113,4	105,6	100,0
бензин	97,1	86,9	81,1	88,1
рӯзнамаҳо, маҷаллаҳо	100,0	100,0	100,0	100,0
молҳои агриёту косметикӣ	100,5	113,2	108,5	105,5

Дар моҳи сентябри соли 2020 нисбат ба моҳи августи соли 2020 аз молҳои ғайриозуқаворӣ мушоҳидашуда аз ҳама бештар молҳои зерин қимат шудааст: газвори ҷит бараш 80-90 см 3,9 фисад, газвори ҷит бараш 140-150 см 4,2 фисад, газвори пахтагини куртаворӣ- 7,6 фисад, костюми мардона аз матои омехта- 7,8 фисад, чоруби хонарӯбӣ- 3,4 фисад ва ангишт- 28,6 фисад.

Зимнан нархи бензини тамғаи А-92 - 2,1 фисад, А-95 - 1,6 фисад, гази моѐе – 5,7 фисад ва сузишворӣ дизелӣ (солярка)- 1,5 фисад арзон шудааст

Нарху таърифаи хизмати пулакие, ки ба аҳоли расонида мешавад дар моҳи сентябри соли 2020 нисбат ба моҳи гузашта 101,6 фисадро ташкил дод.

Нархи тарифаи хизмати пулакӣ дар хизматрасонӣ зерин қиммат шуд: нархи роҳхат ба санатория барои пешгирии касалиҳо- 11,1 фисад, таҳсил дар мактабҳо ва литсейҳо- 2,2 баробар, таҳсил дар коллеҷҳо, техникумҳо- 62,5 фисад ва истиқомат дар хобгоҳи донишҷуён- 25,0 фисад.

Зимнан нархи сузишворӣ гази моѐе- 1,5 фисад.

**Тағйироти нарху таърифаҳои
гурӯҳҳои алоҳидаи хизматрасонии пулакӣ ба аҳоли**

	сентябри соли 2019 нисбат ба			январ- сентябри с.2020 нисбат ба январ- сентябри с.2019
	август с.2020	сентябри с.2019	декабри с.2019	
Хизматрасонии пулакӣ ба аҳоли	101,6	103,4	105,0	104,5
аз он ҷумла:				
-маишӣ	102,1	110,8	102,1	119,6
-нақлиёт	100,0	109,9	113,8	110,1
-алоқа	100,0	100,0	100,0	100,0
-манзилию коммуналӣ	98,5	105,1	102,4	110,7
-муассисаҳои томактабӣ	100,0	100,0	100,0	100,0
-тандурустӣ	100,0	100,0	100,0	100,0

1.4. БОЗОРИ МЕҲНАТ

1.4.1. БО КОР МАШҒУЛ БУДАНИ АҲОЛӢ

Шумораи қувваҳои корӣ (аҳолии машғули кор ва бекорони расмӣ ба қайд гирифташуда) аз рӯи баҳои пешакӣ, дар моҳи августи соли 2020-ум 906,0 ҳазор нафарро ташкил дод, ки аз ҷумлаи онҳо 889,7 ҳазор нафар (98,2 фисад) дар соҳаи иқтисодиёт машғуланд ва 16,3 ҳазор нафар расмӣ мақоми бекориро гирифтаанд, ки 1,8 фисади шумораи қувваҳои кориро ташкил медиҳанд.

Тағйироти шумораи қувваҳои корӣ дар солҳои 2019-2020-ум аз рӯи маълумоти ҷадвали зерин аён аст:

	шумораи қувваҳои корӣ		аз он ҷумла:				сатҳи бекории расмӣ ба қайд гирифташуда, ба ҳисоби фисад нисбат ба шумораи қувваҳои корӣ
			аҳолии бо кор машғул		шумораи бекорони расмӣ ба қайд гирифташуда		
	ҳазор нафар	ба ҳисоби фисад нисбат ба ҳамин давраи соли гузашта	ҳазор нафар	ба ҳисоби фисад нисбат ба ҳамин давраи соли гузашта	ҳазор нафар	ба ҳисоби фисад нисбат ба ҳамин давраи соли гузашта	
соли 2019							
январ	877,8	101,6	863,1	101,8	14,7	91,3	1,7
феврал	884,3	101,8	869,2	102,1	15,1	87,8	1,7
март	899,5	103,1	883,1	103,3	16,4	93,7	1,8
семоҳаи I	887,2	102,2	871,8	106,9	15,4	91,1	1,7
апрел	897,7	103,1	881,4	103,3	16,3	93,1	1,8
май	899,3	102,1	882,9	102,3	16,4	93,2	1,8
июн	899,5	101,4	883,5	101,6	16,0	89,9	1,8
нимсолаи I	893,0	102,2	877,2	102,4	15,8	91,3	1,8
июл	890,1	101,5	874,1	101,7	16,0	90,9	1,8
август	895,5	101,2	880,8	101,5	15,1	87,3	1,6
сентябр	902,1	101,3	886,8	101,4	15,3	92,7	1,7
9 моҳа	894,0	101,9	878,3	102,1	15,7	91,3	1,7
октябр	902,9	101,7	887,2	101,9	15,7	94,0	1,7
ноябр	905,2	102,2	888,7	102,2	16,5	98,2	1,8
декабр	900,9	101,9	886,3	101,9	14,6	97,3	1,6
январ-декабр	896,2	101,9	880,6	102,1	15,7	92,4	1,7
соли 2020							
январ	898,4	102,3	883,7	102,4	14,7	100,0	1,6
феврал	900,4	101,8	885,8	101,9	14,6	96,7	1,6
март	899,6	100,0	883,9	100,1	15,7	95,7	1,7
семоҳаи I	899,5	100,3	884,5	101,5	15,0	97,4	1,6
апрел	900,6	100,3	884,4	100,3	16,2	99,4	1,8
май	903,9	100,5	887,6	100,5	16,3	99,4	1,8
июн	901,7	100,2	885,8	100,3	16,5	103,1	1,8
нимсолаи I	900,8	100,9	885,2	100,9	15,7	99,4	1,7
июл	900,7	101,2	884,0	101,1	16,7	104,4	1,9
август	906,0	101,2	889,7	101,0	16,3	107,9	1,8

Аз шумораи умумии аҳолии бо кор машғул шумораи дар рӯйхатбудаи кироҷкорон дар корхонаҳои ҳамаи шаклҳои моликият дар моҳҳои январ-августи 2020-ум 473,7 ҳазор нафар ё 53,2 фисади шумораи умумии аҳолии машғулро ташкил дод.

Шумораи дар рӯйхатбудаи кормандони кироя дар моҳҳои январ-август соли 2020 нисбат ба моҳҳои январ- август соли 2019-ум 1,1 ҷисад зиёд шудааст.

Шумораи дар рӯйхатбудаи кормандони кироя дар шаклҳои моликияти бахши воқеии намудҳои фаъолияти иқтисодӣ дар моҳҳои январ- август соли 2020 нисбат ба моҳҳои январ- август соли 2019-ум 0,5 ҷисад зиёд шуда 330,2 ҳазор нафарро ташкил дод, дар шаклҳои моликияти бахши хизматрасонии намудҳои фаъолияти иқтисодӣ бошад 2,3 ҷисад зиёд шуда 143,5 ҳазор нафарро ташкил дод.

Шумораи кормандони рӯйхати кироя аз рӯи намудҳои фаъолияти иқтисодӣ дар вилояти Хатлон дар моҳҳои январ-август солҳои 2019-2020 чунин аст.

	ҳазор нафар			
	шумораи кироякории дар рӯйхатбуда, дар солҳои		шумораи аслан кормандон дар солҳои	
	с.2019	с. 2020	с. 2019	с. 2020
Ҳамаи намудҳои фаъолият	468,6	473,7	166,3	167,2
Дар бахши воқеӣ	328,4	330,2	32,6	31,1
аз он ҷумла:				
Кишоварзӣ, шикор ва чангалпарварӣ	306,4	309,1	13,5	13,0
аз он ҷумла:				
-кишоварзӣ, шикор ва дигар хизматҳои ба инҳо алоқаманд	305,5	308,3	12,8	12,3
-чангалпарварӣ, захираи маҳсулоти чангал ва дигар хизматҳои ба инҳо алоқаманд	0,9	0,8	0,7	0,7
Моҳипарварӣ	0,03	0,1	0,01	0,1
Саноати истихроҷи маъданҳои куҳӣ ва қорқарди қонҳо	1,8	1,8	1,6	1,6
Саноати қорқард	9,1	8,8	7,2	6,8
Нерӯи барқ, газ ва таъминоти об	5,6	5,7	5,3	5,4
Соҳтмон	5,5	4,7	5,0	4,2
Бахши хизматрасонӣ	140,2	143,5	133,7	136,1
Савдои яқлухт ва чакана, таъмири автомобилҳо, мототсиклҳо, молҳои маишӣ ва маводҳои истифодаи шахсӣ	4,0	4,0	3,5	3,6
аз он ҷумла:				
-савдои яқлухт ва чакана	2,8	2,8	2,3	2,5
-таъмири автомобилҳо, мототсиклҳо, молҳои маишӣ ва маводҳои истифодаи шахсӣ	1,2	1,2	1,2	1,1
Меҳмонхонаҳо ва тарабхонаҳо	0,3	0,3	0,3	0,3
Нақлиёт, хоҷагии анбор ва алоқа	2,1	2,2	2,0	2,0
аз он ҷумла:				
-нақлиёт ва хоҷагии анбор	1,4	1,5	1,4	1,3
-почта ва алоқа	0,7	0,7	0,6	0,7

	ҳазор нафар			
	шумораи кироҷкорони дар рӯйхатбуда, дар солҳои		шумораи аслан кормандон дар солҳои	
	с.2019	с. 2020	с. 2019	с. 2020
Фаъолияти молиявӣ	3,7	3,8	3,5	3,6
аз он ҷумла:				
-миёнаравихои молиявӣ, ғайр аз суғурта ва таъминоти нафақа	3,4	3,6	3,3	3,4
-суғурта ва таъминоти нафақа, ғайр аз суғуртаи иҷтимоии ҳатмӣ	0,3	0,3	0,2	0,2
-фаъолияти ёридиҳанда нисбат ба миёнаравихои молиявӣ	-	-	-	-
Амалиётҳо бо амволи ғайриманқул, ичора ва фаъолияти тичоратӣ	3,7	4,1	3,3	3,7
аз он ҷумла:				
-амалиётҳо бо амволи ғайриманқул, ичора ва фаъолияти тичоратӣ	1,3	1,3	1,0	1,0
-компютерҳо ва фаъолиятҳои ба инҳо алоқаманд	0,1	0,1	0,1	0,1
-тадқиқотҳо дар соҳаи илмҳои табӣӣ, муҳандисӣ, ҷамъиятӣ ва гуманитарӣ	0,3	0,2	0,2	0,2
-дигар фаъолиятҳои тичоратӣ	2,0	2,5	2,0	2,4
Мақомоти давлатӣ ва мудофиа; суғуртаи ҳатмии иҷтимоӣ	12,0	12,0	11,4	11,5
Маориф	73,7	76,0	70,4	71,4
Тандурустӣ ва хизматҳои иҷтимоӣ	34,6	34,8	33,9	34,2
Дигар хизматҳои коммуналӣ, иҷтимоӣ ва шахсӣ	6,1	6,3	5,4	5,8
аз он ҷумла:				
-системаи кубурҳо ва коррезҳо барои партофтани ифлосихо, коркарди санитарӣ ва дигар хизматрасониҳо	1,7	1,8	1,6	1,8
-фаъолият дар соҳаи ташкили истироҳат ва вақтхушӣ, фарҳанг ва варзиш	2,2	2,3	2,1	2,2

Шумораи кормандони дар рӯйхатбудаи кироҷкор дар шахру ноҳияҳои вилояти Хатлон дар моҳҳои январ-августӣ солҳои 2019-2020 чунин аст

ҳазор нафар

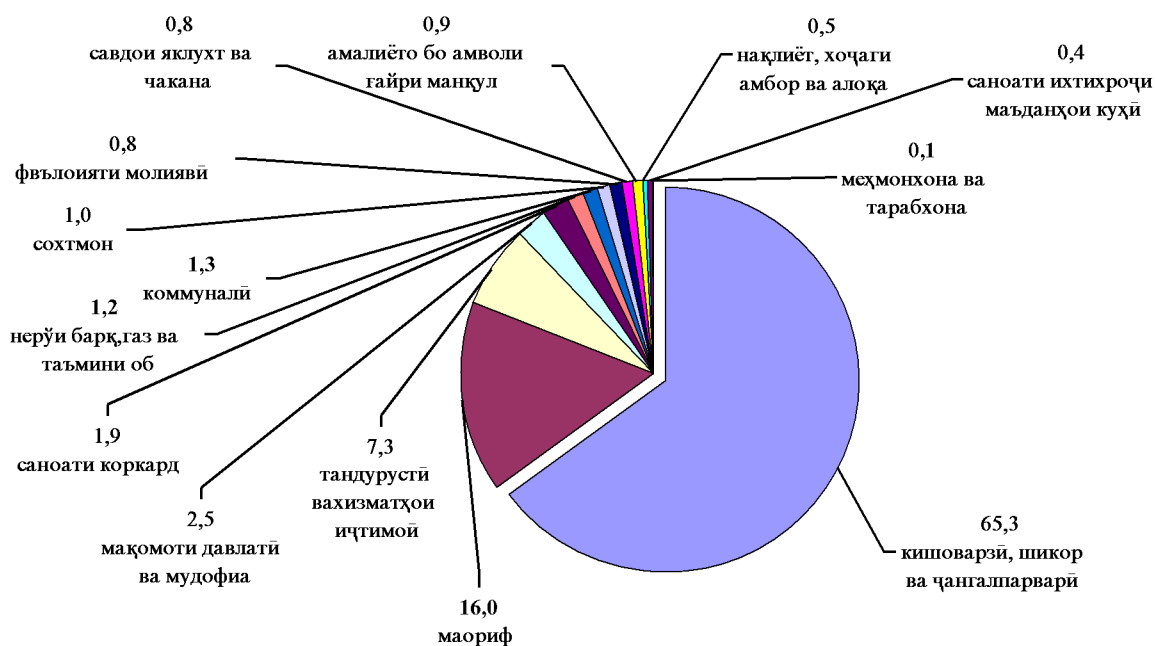
	шумораи кироҷкорони дар рӯйхатбуда, дар солҳои		шумораи аслан кормандон дар солҳои	
	с.2019	с.2020	с.2019	с.2020
Вилояти Хатлон	468,6	473,7	166,3	167,2
ш. Бохтар	15,6	16,0	14,5	14,4
н. Кӯшониён	33,6	33,6	9,3	9,4
н. Вахш	24,0	24,4	6,6	6,8
н. Хурӯсон	10,7	10,8	4,8	4,9
н. Дӯстӣ	19,3	19,4	4,6	4,8
н. Кубодиён	23,1	23,0	6,0	5,9
н. Ҷ. Балхӣ	29,9	29,5	8,8	8,9
н. А. Ҷомӣ	21,6	21,6	5,7	5,8
н. Ҷайхун	20,0	21,5	5,2	5,2
н. Панҷ	21,8	21,9	5,4	5,5
н. Шахритӯз	19,9	20,1	5,5	5,6
н. Ёвон	30,3	30,3	10,3	10,3
н. Н. Хӯсрав	7,8	7,7	2,0	1,9
ш. Леваконт	6,0	6,1	4,1	4,3
ш. Кӯлоб	19,8	19,9	16,4	16,4
н. Муъминобод	11,5	11,6	4,5	4,6
н. Восеъ	31,7	31,7	8,9	8,8
н. М. С. А. Ҷамадонӣ	17,4	17,4	5,3	5,4
н. Фархор	47,9	50,1	8,2	8,5
н. Темурмалик	8,0	8,3	3,4	3,5
н. Данғара	18,5	18,7	9,7	9,6
н. Ховалинг	6,1	6,2	3,8	4,0
н. Ш. Шохин	12,6	12,6	4,1	4,1
н. Балҷувон	3,6	3,6	2,2	2,3
ш. Норақ	7,9	7,7	6,9	6,6

**Шумораи кормандони рӯйхати кироя ва вақти коркардашуда
одам - соат аз рӯи намудҳои фаъолияти иқтисодӣ дар вилояти Хатлон
дар моҳҳои январ-август соли 2020**

	шумораи кироякорони дар рӯйхатбуда, хазор нафар	таносуб дар соҳаҳо, ба ҳисоби фисад	вақти коркардашуда одам-соат дар моҳҳои январ-август с.2020, хазор соат
Ҳамаи намудҳои фаъолият	473,7	X	223328,0
Дар баҳши воқеӣ	330,2	69,7	41257,5
аз он ҷумла:			
Кишоварзӣ, шикор ва ҷангалпарварӣ	309,1	65,3	18531,6
аз он ҷумла:			
-кишоварзӣ, шикор ва дигар хизматҳои ба инҳо алоқаманд	308,3	65,1	17588,4
- ҷангалпарварӣ, захираи маҳсулоти ҷангал ва дигар хизматҳои ба инҳо алоқаманд	0,8	0,2	943,1
Моҳипарварӣ	0,1	0,02	88,4
Саноати истихроҷи маъданҳои куҳӣ ва коркарди конҳо	1,8	0,4	2086,2
Саноати коркард	8,8	1,9	8603,4
Нерӯи барқ, газ ва таъминоти об	5,7	1,2	6739,0
Сохтмон	4,7	1,0	5208,7
Баҳши хизматрасонӣ	143,5	30,3	182070,4
Савдои яклухт ва ҷакана, таъмири автомобилҳо, мототсиклҳо, молҳои маишӣ ва маводҳои истифодаи шахсӣ	4,0	0,8	4798,0
аз он ҷумла:			
-савдои яклухт ва ҷакана	2,8	0,6	3188,3
-таъмири автомобилҳо, мототсиклҳо, молҳои маишӣ ва маводҳои истифодаи шахсӣ	1,2	0,3	1609,7
Меҳмонхонаҳо ва тарабхонаҳо	0,3	0,1	428,7
Нақлиёт, хоҷагии анбор ва алоқа	2,2	0,5	2538,0
аз он ҷумла:			
-нақлиёт ва хоҷагии анбор	1,5	0,3	1671,7
-почта ва алоқа	0,7	0,1	866,3
Фаъолияти молиявӣ	3,8	0,8	4462,9
аз он ҷумла:			
-миёнаравихи молиявӣ, ғайр аз суғурта ва таъминоти нафақа	3,6	0,8	4157,3
-суғурта ва таъминоти нафақа, ғайр аз суғуртаи иҷтимоии хатмӣ	0,3	0,1	305,6
-фаъолияти ёридиханда нисбат ба миёнаравихи молиявӣ	-	-	-
Амалиётҳо бо амволи айриманкул, ичора ва фаъолияти тичоратӣ	4,1	0,9	5029,4

	шумораи кироякорони дар рӯйхатбуда, ҳазор нафар	таносуб дар соҳаҳо, ба ҳисоби фисад	вақти коркардашуда одам-соат дар моҳҳои январ-август соли 2020, ҳазор соат
аз он ҷумла:			
-амалиётҳо бо амволи ғайриманқул, ичора ва фаъолияти тижоратӣ	1,3	0,3	1383,4
-компютерҳо ва фаъолиятҳои ба инҳо алоқаманд	0,1	0,02	149,3
-тадқиқотҳо дар соҳаи илмҳои табиӣ, муҳандисӣ, ҷамъиятӣ ва гуманитарӣ	0,2	0,04	272,5
-дигар фаъолиятҳои тижоратӣ	2,5	0,5	3224,0
Мақомоти давлатӣ ва мудофия;			
сугуртаи хатмии иҷтимоӣ	12,0	2,5	15728,6
Маориф	76,0	16,0	95952,8
Тандурустӣ ва хизматҳои иҷтимоӣ	34,8	7,3	45496,3
Дигар хизматҳои коммуналӣ, иҷтимоӣ ва шахсӣ	6,3	1,3	7635,2
аз он ҷумла:			
-системаи қубурҳо ва қоррезҳо барои партофтани ифлосихо, қоркарди санитарӣ ва дигар хизматрасониҳо	1,8	0,4	2377,5
-фаъолият дар соҳаи ташкили истироҳат ва вақтхушӣ, фарҳанг ва варзиш	2,3	0,5	2898,3

Соҳтори соҳавии шугли қормандони қироя дар моҳҳои январ-август соли 2020



**Шумораи кормандони рӯйхати кироя
ва вақти коркардашуда одам-соат дар шахру ноҳияҳои
вилояти Хатлон дар моҳҳои январ-август соли 2020**

	шумораи кироякорони дар рӯйхатбуда, ҳазор нафар	январ-август соли 2020 бо фисад нисбат ба январ-август соли 2019	вақти кор кардашуда одам-соат дар моҳҳои январ-август соли 2020, ҳазор-соат
Вилояти Хатлон, ҳамагӣ	473,7	101,1	223328,0
ш.Бохтар	16,0	102,6	19282,5
н.Кӯшонӣ	33,6	100,0	13016,7
н.Вахш	24,4	101,7	8453,9
н.Хурӯсон	10,8	100,9	5949,1
н.Дӯстӣ	19,7	102,1	6520,6
н.Қубодиён	23,0	99,6	9068,1
н.Ҷ.Балхӣ	29,5	98,7	12062,7
н.А.Ҷомӣ	21,6	100,0	8548,1
н.Чайхун	21,5	107,5	6460,5
н.Панҷ	21,9	100,5	6374,6
н.Шаҳритӯз	20,1	101,0	6462,0
н.Ёвон	30,3	100,0	12774,4
н.Н.Хусрав	7,7	98,7	2896,4
ш.Леваконт	6,1	101,7	5744,7
ш.Кӯлоб	19,9	100,5	22202,8
н.Муъминобод	11,6	100,9	6302,6
н.Восеъ	31,7	100,0	11648,6
н.М.С.А.Ҷамадонӣ	17,4	100,0	7427,1
н.Фархор	50,1	104,6	12405,3
н.Темурмалик	8,3	103,8	5133,1
н.Данғара	18,7	101,1	13536,2
н.Ховалинг	6,2	101,6	5314,4
н.Ш.Шоҳин	12,6	100,0	4599,4
н.Балҷувон	3,6	100,0	2413,7
ш.Норак	7,7	97,5	8729,3

**Оиди таъсиси чойҳои нави корӣ дар вилояти Хатлон
дар моҳҳои январ-август соли 2020**

(ҷой)

	ҳамагӣ	аз он ҷумла	
		шахсони ҳуқуқӣ дар корхона ва ташкилотҳо	шахсони воқеӣ
Вилояти Хатлон	36204	5547	30657
ш. Бохтар	797	183	614
н. Кушониён	2000	40	1960
н. Вахш	892,5	28,5	864
н. Хуросон	1155	21	1134
н. Дӯстӣ	995	207	788
н. Кубодиён	1639	199	1440
н. Ҷ. Балхӣ	6113	1561	4552
н. А. Ҷомӣ	419	143	276
н. Ҷайхун	4901	198	4703
н. Панҷ	777	458	319
н. Шахритуз	1468	66	1402
н. Ёвон	2781	432	2349
н. Н. Хусрав	466	40	426
ш. Леваконт	130	60	70
ш. Кӯлоб	2021,5	564,5	1457
н. Муъминобод	1468	79	1389
н. Восеъ	877	35	842
н. М. С. А. Ҷамадонӣ	517	234	283
н. Фархор	1761	93	1668
н. Темурмалик	302	17	285
н. Данғара	2393	329	2064
н. Ховалинг	1494	288	1206
н. Ш. Шоҳин	312	31	281
н. Балҷувон	204	38	166
ш. Норақ	321	202	119

Дар моҳҳои январ-август соли 2020 ба миқдори 36204 ҷойҳои нави корӣ таъсис дода шудааст.

Аз 36204 ҷойҳои нави кории таъсис додашуда 9678,5 доимӣ, 16898 мавсимӣ, муваққатӣ 9387 ва иловаги 240,5 ҷой мебошад.

**Оиди ҷойҳои кори ҳоли дар шаҳру ноҳияҳои
вилояти Хатлон дар моҳи сентябр соли 2020
(аз рӯи маълумотҳои Агентии шуғли аҳолии вилояти Хатлон)**

	ҳамагӣ	саноат	сохт- мон	кишо- варзӣ	нақ- лиёт ва алоқа	маориф ва фарҳанг	танду- рустӣ	савдо ва хизмат- расонӣ	манзи- лию ком- мунали	дигар соҳаҳо
Ҳамагӣ дар вилоят	2620	356	-	428	28	324	952	29	132	371
ш.Бохтар	242	170	-	-	20	7	32	-	5	8
н.Кӯшониён	110	-	-	-	20	7	32	-	5	8
н.Вахш	65	-	-	1	-	-	60	-	-	4
н.Хуросон	241	-	-	200	-	9	32	-	-	-
н.Дӯстӣ	63	-	-	2	-	12	19	-	-	30
н.Кубодиён	145	-	-	-	2	12	13	-	5	113
н.Ҷ.Балхӣ	103	-	-	-	-	20	67	-	-	16
н.А.Ҷомӣ	43	-	-	-	-	25	4	-	2	12
н.Ҷайхун	66	-	-	6	-	20	20	-	5	15
н.Панҷ	51	-	-	-	-	17	3	20	5	6
н.Шаҳритуз	72	-	-	17	-	16	8	-	5	26
н.Ёвон	348	50	-	190	-	49	47	-	12	-
н.Н.Хусрав	50	-	-	-	-	-	50	-	-	-
ш.Леваконт	40	-	-	-	6	-	31	-	-	3
ш.Кӯлоб	126	23	-	-	-	34	9	-	60	-
н.Муъминобод	127	-	-	-	-	10	105	-	-	12
н.Восеъ	165	33	-	-	-	36	90	-	4	2
н.М.С.А.Ҳамадонӣ	60	-	-	-	-	-	48	9	1	2
н.Фарҳор	47	-	-	-	-	17	14	-	3	13
н.Темурмалик	28	-	-	-	-	-	7	-	-	21
н.Данғара	106	-	-	12	-	-	84	-	-	10
н.Ховалинг	43	-	-	-	-	8	33	-	-	2
н.Ш.Шоҳин	104	-	-	-	-	11	57	-	-	36
н.Балҷувон	27	-	-	-	-	15	8	-	-	4
ш.Норак	148	80	-	-	-	6	34	-	25	3

ОИДИ ТАШКИЛ ВА ГУЗАРОНИДАНИ ЯРМАРКАҲОИ ҚОЙҲОИ КОРИИ ХОЛӢ
ВА БО КОРТАЪМИНКУНИИ ШАҲРВАНДОН АЗ РӢИ МАЪЛУМОТҲОИ
АГЕНТИИ ШУҒЛИ АҲОЛИИ ВИЛОЯТИ ХАТЛОН
ДАР МОҲҲОИ ЯНВАР – СЕНТЯБР СОЛИ 2020

	Нақшаи гузаронидани ярмаркаҳо	шумораи ярмаркаҳо		шумораи корхонаҳои иштирок-намуда		қойҳои холии корпешниход-шуда		ба қои корроҳат гирифтаанд		бо кортаъмин шуданд	
		дар 1 моҳ	аз аввали сол	дар 1 моҳ	аз аввали сол	дар 1 моҳ	аз аввали сол	дар 1 моҳ	аз аввали сол	дар 1 моҳ	аз аввали сол
Вилояти Хатлон	302	28	243	247	2251	2505	24199	417	3694	362	3270
ш.Бохтар	13	1	10	6	87	45	1618	18	173	16	146
н. Қӯшонӣён	13	1	11	4	43	110	1060	15	148	15	142
н.Вахш	12	1	10	5	52	80	1085	19	184	15	147
н.Хурӯсон	12	2	11	13	71	241	2344	33	180	30	157
н.Дӯстӣ	12	2	10	18	80	134	637	22	135	19	117
н.Қубодӣён	12	1	10	17	150	145	1197	14	161	12	136
н.Қ.Балхӣ	12	1	9	4	130	103	800	15	133	14	125
н.А.Қомӣ	12	1	10	4	58	45	477	13	155	13	141
н.Чайхун	12	1	9	15	113	66	549	15	139	10	123
н.Панҷ	12	1	10	9	166	40	458	25	212	12	134
н.Шаҳритӯз	12	1	10	7	65	72	692	18	185	11	157
н.Ёвон	12	1	10	25	141	243	1444	32	222	27	178
н.Н.Хӯсрав	12	-	8	-	93	-	1027	-	139	-	117
ш.Леваконт	12	1	9	6	52	35	392	15	130	15	126
ш.Қӯлоб	12	1	10	6	59	126	707	12	107	12	100
н.Муъминобод	12	1	9	7	61	127	1111	10	101	10	101
н.Восеъ	12	1	9	12	95	165	1302	20	114	10	102
н.Ҳамадонӣ	12	2	10	10	64	60	582	21	120	21	113
н.Фархор	12	1	10	6	86	41	413	13	136	13	134
н.Темурмалик	12	1	9	7	54	28	253	11	117	11	116
н.Данғара	12	1	9	8	85	206	1233	12	136	12	122
н.Ховалинг	12	2	10	14	70	111	597	25	143	25	140
н.Ш.Шоҳин	12	1	9	7	66	107	950	12	120	12	116
н.Балҷувон	12	1	10	17	134	27	239	13	165	13	141
ш.Норак	12	1	11	20	176	148	3032	14	139	14	139

1.4.2. Талабот ва пешниҳод ба қувваи корӣ

Дар моҳи августи соли 2020 дар ҳадамоти шугли аҳоли 21484 нафар корталаб дар қайд буд, ки нисбат ба ҳамин давраи соли гузашта 9,5 фисад зиёд ва нисбат ба моҳи июли соли 2020-ум 2,0 фисад кам аст. Дар моҳи августи соли 2020-ум 3394 нафар ба ҳадамоти шугли аҳоли барои таъмини кор мурочиат карданд, ки нисбат ба ҳамин давраи соли гузашта 43,5 фисад зиёд ва нисбат ба моҳи июли соли 2020-ум 55,3 фисад зиёд мебошад.

соли 2019	шахрвандони қобили меҳнати бекори корталаб дар охири давра дар қайдбуда, нафар		шумораи шахрвандони мурочиат кардаи дар қайди ҳадамоти шугли аҳоли барои таъмини кор гузошташуда, нафар		ҳадамоти шугли аҳоли бо кор таъмин кардааст, нафар	
	ҳамагӣ	аз он ҷумла занон	ҳамагӣ	аз он ҷумла занон	ҳамагӣ	аз он ҷумла занон
январ	20344	11161	2676	1497	851	390
феврал	20924	11508	3156	1685	1068	474
март	22014	12251	5899	2684	3215	1483
семоҳаи I	21094	11640	3910	1955	1711	782
апрел	21775	11456	3028	1196	1561	790
май	21728	11129	3361	1318	2444	1241
июн	20249	9819	4394	1909	2838	1330
нимсолаи I	21172	11221	3752	1715	1996	951
июл	20330	9827	1811	885	1174	572
август	19621	9433	2365	1220	2026	977
сентябр	19813	9410	4235	2107	3275	1708
9 моҳа	20755	10666	3436	1611	2050	996
октябр	20188	9475	2441	1016	1391	594
ноябр	20495	9308	3019	1043	2183	1022
декабр	18664	8272	2499	769	2952	1266
январ-декабр	20512	10254	3240	1444	2081	987
соли 2020						
январ	18673	8668	2844	1340	1077	488
феврал	18573	9019	3059	1653	1236	562
март	19848	10186	6043	2897	2970	1342
семоҳаи I	19031	9291	3982	1963	1761	797
апрел	20477	10232	2754	1129	1560	765
май	20678	10038	2039	705	1319	697
июн	21634	10381	5039	2207	3491	1647
нимсолаи I	19981	9754	3630	1655	1942	917
июл	21926	10611	2253	1129	1453	642
август	21484	10560	3394	1789	2641	1306

Шумораи ҷойҳои холии кор, ки корхонаҳо ба хадомоти шуғли аҳолии муроҷиат кардаанд, дар охири моҳи августи соли 2020 нисбат ба ҳамин давраи соли 2019-ум 1,5 фисад зиёд шуда 2717 ҷойро ташкил намуд. Шумораи ҷойҳои холии корӣ арзшуда нисбат ба моҳи июли соли 2020-ум 6,4 фисад кам шудааст.

Ба як ҷойи холии кории арзшуда 7,9 нафар талабгор буд. (дар моҳи августи соли 2019-ум 7,3 нафар буд).

	шумораи аҳолие, ки барои таъмини кор муроҷиат карданд, нафар	дар давоми моҳ аз қайд бароварда шуданд, нафар	аз он ҷумла:		теъдоди бекороне, ки ба як ҷои холии кор талабгоранд
			бо кор таъмин карда шуд	бо дигар сабабҳо аз қайд бароварда шуд	
соли 2019					
январ	2676	1762	385	1377	8,1
феврал	3156	1985	1068	917	8,1
март	5899	3737	3215	522	8,6
апрел	3028	2738	1561	1177	8,7
май	3361	2996	2444	552	8,2
июн	4394	5211	2838	2373	7,3
июл	1811	1444	1174	270	8,1
август	2365	2761	2026	735	7,3
сентябр	4235	3395	3275	120	6,9
октябр	2441	1762	1391	371	7,9
ноябр	3019	2446	2183	263	9,1
декабр	2499	3916	2952	964	7,4
соли 2020					
январ	2844	2403	1077	1326	6,9
феврал	3059	2492	1236	1256	6,9
март	6043	3750	2970	780	7,1
апрел	2754	1821	1560	261	6,6
май	2039	1633	1319	314	7,1
июн	5039	3740	3491	249	7,9
июл	2253	1637	1453	184	7,6
август	3394	3389	2641	748	7,9

1.4.3. БЕКОРӢ

БЕКРОНИ РАСМӢ БА ҚАЙД ГИРИФТАШУДА

Шумораи бекорони дар хадомоти шуғли аҳолии хадомоти меҳнат ва ҳифзи иҷтимоии аҳолии вилояти Хатлон расмӣ ба қайд гирифташуда то охири моҳи августи соли 2020-ум 16315 нафарро ташкил карда, нисбат ба моҳи августи соли 2019-ум 8,1 фисад зиёд шудааст.

Аз ҷумлаи бекорони ба қайд гирифташуда занон 13,2 фисад зиёд шуда 7983 нафарро ташкил медиҳанд. Сатҳи бекорони расмӣ ба қайд гирифташуда 1,8 фисади шумораи қувваҳои кориро ташкил кардааст.

	Шумораи бекорони расмӣ эътирофшуда дар охири моҳ, нафар	аз он ҷумла		сокинони деҳот, нафар		аз рӯи бекорӣ кӯмакпулӣ таъин карда шудааст, нафар
		занон	ашхоси 15-29 сола	ҳамагӣ	занон	
соли 2019						
январ	14681	7593	9432	11293	5691	178
феврал	15115	7950	9972	11710	6170	99
март	16409	8669	10041	12157	6519	60
апрел	16334	8141	10798	12049	6027	389
май	16393	7905	10956	12228	5678	710
июн	16034	7724	11138	11978	5394	651
июл	15978	7616	11147	11832	5154	125
август	15087	7150	10625	11206	4872	180
сентябр	15303	7352	10811	11563	5249	292
октябр	15693	7388	11158	11945	5396	947
ноябр	16476	7347	11221	12701	5446	271
декабр	14630	6349	10263	10874	4290	543
соли 2020						
январ	14746	6701	9789	10613	4532	290
феврал	14599	7092	9029	10391	4829	107
март	15696	8100	9233	11643	6072	454
апрел	16157	8090	9879	11505	5739	235
май	16324	7903	10041	11598	5540	383
июн	16450	7868	10072	11306	5105	465
июл	16704	8094	10326	11619	5346	198
август	16315	7983	10333	11315	5331	596

Дар тадбирҳои қабулшуда ҳимояи иҷтимоии бекорони ба қайд гирифташуда ва баланд бардоштани қобилияти рақобати онҳо дар бозори меҳнат ба назар гирифта шудааст: тайёрии касбӣ, таълим ва тақмили ихтисос, ташкили ҷойҳои кории ҷамъиятии музднок.

Тадбирҳои оид ба кӯмаки иҷтимоии бекорони расмӣ ба қайд гирифташуда

	дар охири моҳи августи с.2019			дар охири моҳи августи с.2020		
	ҳамагӣ, нафар	аз он ҷумла занон	ашхоси 15-29 сола	ҳамагӣ, нафар	аз он ҷумла занон	ашхоси 15-29 сола
Шумораи бекорони расмӣ ба қайд гирифташуда дар охири моҳ	15087	7150	10625	16315	7983	10333
аз он ҷумла:						
- кӯмак таъин карда шудааст	6765	112	x	7385	120	x
- ба тайёрии касбӣ фиристода шудааст	265	240	x	1245	875	x
- аз шумораи таълими касбӣ гузашта ҳамагӣ бо кор таъмин карда шуданд	159	110	x	215	159	x
Ба корҳои ҷамъиятии музднок ҷалб карда шудаанд	15	12	x	30	16	x

1.5. САТҲИ ФОНДИ МУЗДИ МЕХНАТ ВА МУЗДИ КОР
1.5.1. ФОНДИ МУЗДИ МЕХНАТИ ВИЛОЯТИ ХАТЛОН

	Фонди музди меҳнати хармоҳаи пардохтшудаи кор			
	январ-августӣ с.2019, ҳазор сомонӣ	январ-августӣ с.2020, ҳазор сомонӣ	августӣ с.2020, ҳазор сомонӣ	январ-августӣ с.2020 нисбат ба январ-августӣ с.2019 ба ҳисоби фисад
Ҳамаи намудҳои фаъолият	1342105,4	1350663,2	158264,3	100,6
Дар баҳши воқеӣ	317124,9	309938,2	38562,0	97,7
аз он ҷумла:				
Кишоварзӣ, шикор ва ҷангалпарварӣ	56463,6	52653,9	8023,4	93,3
аз он ҷумла:				
-кишоварзӣ, шикор ва дигар хизматҳои ба инҳо алоқаманд	53136,6	49517,6	7628,6	93,2
- ҷангалпарварӣ, захираи маҳсулоти ҷангал ва дигар хизматҳои ба инҳо алоқаманд	3327,0	3136,3	394,8	94,3
Моҳипарварӣ	77,5	261,0	32,9	3,4 бар
Саноати истихроҷи маъданҳои кӯҳӣ ва коркарди конҳо	23520,6	24665,7	3410,2	104,9
Саноати коркард	89161,9	85415,6	9653,2	95,8
Нерӯи барқ, газ ва таъминоти об	89465,6	95825,4	11145,4	107,1
Соҳтмон	58435,7	51116,6	6296,9	87,5
Баҳши хизматрасонӣ	1024980,5	1040725,0	119702,3	101,5
Савдои яқлухт ва ҷакана, таъмири автомобилҳо, мотосиклҳо, молҳои маишӣ ва маводҳои истифодаи шахсӣ	25716,8	23039,6	2994,6	89,6
аз он ҷумла:				
-савдои яқлухт ва ҷакана	19010,1	15903,7	2081,2	83,7
- таъмири автомобилҳо, мотосиклҳо, молҳои маишӣ ва маводҳои истифодаи шахсӣ	6706,7	7135,9	913,4	106,4
Меҳмонхонаҳо ва тарабхонаҳо	1293,2	1342,5	180,7	103,8
Нақлиёт, хоҷагии анбор ва алоқа	13083,2	13731,6	1653,5	105,0
аз он ҷумла:				
-нақлиёт ва хоҷагии анбор	9196,9	9075,0	1062,7	98,7
- почта ва алоқа	3886,3	4656,6	590,8	119,8
Фаъолияти молиявӣ	69185,5	73823,7	9008,3	106,7
аз он ҷумла:				
-миёнаравҳои молиявӣ, ғайр аз сугурта ва таъминоти нафақа	66714,9	71277,0	8633,4	106,8
-сугурта ва таъминоти нафақа, ғайр аз сугуртаи иҷтимоии хатмӣ	2470,7	2546,6	374,9	103,1

	Фонди музди меҳнати ҳармоҳаи пардохтшудаи кор			
	январ-август с.2019, ҳазор сомонӣ	январ-август с.2020, ҳазор сомонӣ	август с.2020, ҳазор сомонӣ	январ-август с.2020 нисбат ба январ-август с.2019 ба ҳисоби фисад
-фаъолияти ёридиҳанда нисбат ба миёнаравихои молиявӣ	-	-	-	-
Амалиётҳо бо амволи ғайриманқул, ичора ва фаъолияти тичоратӣ	28096,2	29847,4	3692,3	106,2
аз он ҷумла:				
- амалиётҳо бо амволи ғайриманқул, ичора ва фаъолияти тичоратӣ	9649,6	9089,2	1055,2	94,2
-компютерҳо ва фаъолиятҳои ба инҳо алоқаманд	414,4	478,6	56,1	115,5
-тадқиқотҳо дар соҳаи илмҳои табиӣ, муҳандисӣ, ҷамъиятӣ ва гуманитарӣ	1513,7	1449,5	220,1	95,8
-дигар фаъолиятҳои тичоратӣ	16518,5	18830,1	2360,9	114,0
Мақомоти давлатӣ ва мудофия; суғуртаи хатмии иҷтимоӣ	82962,2	83056,4	10467,6	100,1
Маориф	533494,6	541510,4	55802,1	101,5
Тандурустӣ ва хизматҳои иҷтимоӣ	222894,0	226923,1	29772,5	101,8
Дигар хизматҳои коммуналӣ, иҷтимоӣ ва шахсӣ	48254,8	47450,3	6130,7	98,3
аз он ҷумла:				
-системаи кубурҳо ва коррезҳо барои партофтани ифлосӣ, коркарди санитарӣ ва дигар хизматрасониҳо	9709,8	10979,0	1364,1	113,1
-фаъолият дар соҳаи ташкили истироҳат ва вақтгушӣ, фарҳанг ва варзиш	14345,7	15620,3	2077,7	108,9

**Фонди музди меҳнат дар шаҳру ноҳияҳои вилояти Хатлон
дар моҳҳои январ-августии солҳои 2019-2020**

	Фонди музди меҳнати ҳармоҳаи пардохтшудаи кор			
	январ-августии с.2019, ҳазор сомонӣ	январ-августии с.2020, ҳазор сомонӣ	августии с.2020, ҳазор сомонӣ	январ-августии с.2020 нисбат ба январ-августии с.2019 ба ҳисоби фисад
Вилояти Хатлон	1342105,4	1350663,2	158264,2	100,6
ш.Бохтар	141571,6	143448,3	16737,7	101,3
н.Кӯшониён	66156,7	61882,1	7167,7	93,5
н.Вахш	45545,4	47238,8	5074,8	103,7
н.Хурӯсон	32152,6	33303,0	3787,5	103,6
н.Дӯстӣ	33101,6	33723,8	4062,1	101,9
н.Кубодиён	43064,5	42705,0	4616,5	99,2
н.Ҷ.Балхӣ	59301,0	59990,7	7063,3	101,2
н.А.Ҷомӣ	41191,9	41446,5	4766,4	100,6
н.Ҷайхун	42198,7	40856,7	4728,7	96,8
н.Панҷ	32889,4	34894,2	4186,0	106,1
н.Шаҳритӯз	39288,3	40287,5	4863,6	102,5
н.Ёвон	102817,1	101793,7	11523,5	99,0
н.Н.Хусрав	11986,6	12170,1	1443,7	101,5
ш.Леваконт	32122,5	33587,6	4059,2	104,6
ш.Кӯлоб	138750,8	139074,4	16447,0	100,2
н.Муъминобод	27386,5	28017,1	3307,0	102,3
н.Восеъ	58708,3	59517,8	7305,1	101,4
н.М.С.А.Ҷамадонӣ	34559,4	35100,9	4463,1	101,6
н.Фарҳор	46773,0	48715,6	5895,9	104,2
н.Темурмалик	26007,7	25953,6	2879,2	99,8
н.Данғара	109503,8	108798,7	12490,1	99,4
н.Ховалинг	39062,9	40995,2	5282,5	104,9
н.Ш. Шохин	25329,3	24907,1	2993,6	98,3
н.Балҷувон	15241,6	15758,1	1842,2	103,4
ш.Норак	97393,8	96496,5	11277,8	99,1

1.5.2. ҲАҚҚИ МЕХНАТ

Музди миёнаи ҳармоҳаи номиналии кор, ки ба кормандони кироҷкор пардохта шуд, дар моҳҳои январ-августии соли 2020-ум ба андозаи 1010,03 сомонӣ буда нисбат ба моҳҳои январ-августии соли 2019-ум 0,1 фисад зиёд ва нисбат ба моҳи январ-июли соли 2020-ум 1,6 фисад кам шудааст.

Музди ҳадди ақсал дар вилояти Хатлон 400 сомонино ташкил медиҳад.

ФАРҚИЯТИ МУЗДИ КОР

Музди меҳнати камтарин дар моҳҳои январ- августии соли 2020-ум дар баҳши воқеии намудҳои фаъолияти иқтисодӣ кормандони соҳаи кишоварзӣ ва шикор- 504,99 сомонӣ ва ҷангалшарварӣ- 552,17 сомонино ташкил дод.

Музди меҳнати баланд дар бахши воқеии намудҳои фаъолияти иқтисодӣ дар соҳаи нури барқ, газ ва таъминоти об- 2218,59 сомонӣ, дар соҳаи саноати истихроҷи маъданҳои кӯҳи ва коркарди конҳо- 1906,75 сомонӣ, дар соҳаи сохтмон- 1507,33 сомонӣ, дар соҳаи саноати коркард- 1569,22 сомонӣ шуд.

Умуман дар шаклҳои моликияти бахши воқеии намудҳои фаъолияти иқтисодӣ музди миёнаи ҳармоҳаи меҳнат дар моҳҳои январ- августи соли 2020-ум 1246,49 сомониро ташкил дода, нисбат ба моҳҳои январ- августи соли 2019-ум 2,5 ҷисад зиёд шудааст.

Дар бахши хизматрасонии намудҳои фаъолияти иқтисодӣ музди меҳнати аз ҳама баланд дар кормандони фаъолияти молиявӣ- 2518,55 сомонӣ ба қайд гирифта шудааст.

Умуман музди миёнаи ҳармоҳаи меҳнати кормандони бахши хизматрасонии намудҳои фаъолияти иқтисодӣ дар моҳҳои январ- августи соли 2020-ум 956,01 сомониро ташкил дода нисбат ба моҳҳои январ- августи соли 2019-ум 0,3 ҷисад кам шудааст.

Музди миёнаи меҳнати ҳармоҳаи кормандони кироии намудҳои фаъолияти иқтисодии вилояти Хатлон дар солҳои 2019-2020 ҳисоб карда шудааст

	музди миёнаи ҳармоҳаи ҳисобкардашудаи кор				таносуб нисбат ба сатҳи музди миёнаи умуми вилояти кор, дар моҳҳои январ-августии с.2020 ба ҳисоби ҷисад
	январ-августии с.2019 сомонӣ	январ-августии с.2020 сомонӣ	августии с.2020 сомонӣ	январ-августии с.2020 бо ҷисад нисбат ба январ-августии с.2019	
Ҳамаи намудҳои фаъолият	1008,96	1010,03	912,08	100,1	X
Дар бахши воқеӣ	1215,67	1246,49	1101,76	102,5	123,4
аз он ҷумла:					
Кишоварзӣ, шикор ва ҷангалпарварӣ	524,75	507,58	485,33	96,7	50,3
аз он ҷумла:					
-кишоварзӣ, шикор ва дигар хизматҳои ба инҳо алоқаманд	521,97	504,99	481,63	96,7	50,0
- ҷангалпарварӣ, захираи маҳсулоти ҷангал ва дигар хизматҳои ба инҳо алоқаманд	573,62	552,17	569,70	96,3	54,7
Моҳипарварӣ	968,75	593,18	587,50	61,2	58,7
Саноати истихроҷи маъданҳои кӯҳи ва коркарди конҳо	1857,28	1906,75	1929,94	102,7	188,8
Саноати коркард	1551,83	1569,22	1387,35	101,1	155,4
Нури барқ, газ ва таъминоти об	2096,59	2218,59	2019,09	105,8	2,2 бар
Сохтмон	1446,71	1507,33	1510,95	104,2	149,2
Бахши хизматрасонӣ	958,54	956,01	864,15	99,7	94,7
Савдои яклухт ва ҷакана, таъмири автомобилҳо, мотосиклҳо, молҳои маишӣ ва маводҳои истифодаи шахсӣ	923,21	793,59	832,87	86,0	78,6
аз он ҷумла:					
-савдои яклухт ва ҷакана	1018,98	797,09	378,66	78,2	78,9
- таъмири автомобилҳо, мотосиклҳо, молҳои маишӣ ва маводҳои истифодаи шахсӣ	728,99	785,89	804,76	107,8	77,8
Меҳмонхонаҳо ва тарабхонаҳо	498,92	550,20	590,52	110,3	54,5

	музди миёнаи хармоҳаи ҳисобкардашудаи кор				таносуб нисбат ба сатҳи музди миёнаи умуми вилояти қор, дар моҳҳои январ-август с.2020 ба ҳисоби фисат
	январ-август с.2019 сомонӣ	январ-август с.2020 сомонӣ	август с.2020 сомонӣ	январ-август с. 2020 бо фисад нисбат ба январ-август с.2019	
Нақлиёт, хоҷагии анбор ва алоқа аз он ҷумла:	823,88	857,37	896,69	104,1	84,9
-нақлиёт ва хоҷагии анбор	852,83	863,30	913,76	101,2	85,5
- почта ва алоқа	762,62	846,04	867,55	110,9	83,8
Фаъолияти молиявӣ аз он ҷумла:	2437,48	2518,55	2475,49	103,3	2,5 бар
-миёнаравихон молиявӣ, ғайр аз суғурта ва таъминоти нафақа	2513,37	2593,02	2540,73	103,2	2,6 бар
-суғурта ва таъминоти нафақа, ғайр аз суғуртаи иҷтимоии ҳатмӣ	1342,77	1396,16	1555,60	104,0	138,2
-фаъолияти ёридиҳанда нисбат ба миёнаравихон молиявӣ	-	-	-	-	-
Амалиётҳо бо амволи ғайриманқул, иҷора ва фаъолияти тижоратӣ аз он ҷумла:	1079,63	1008,09	990,29	93,4	99,8
- амалиётҳо бо амволи ғайриманқул, иҷора ва фаъолияти тижоратӣ	1184,87	1111,69	1021,49	93,8	110,1
-компютерҳо ва фаъолиятҳои ба инҳо алоқаманд	700,00	738,58	748,00	105,5	73,1
-тадқиқотҳо дар соҳаи илмҳои табиӣ, муҳандисӣ, ҷамъиятӣ ва гуманитарӣ	856,17	883,84	956,96	103,2	87,5
-дигар фаъолиятҳои тижорати	1064,34	983,60	987,62	92,4	97,4
Мақомоти давлатӣ ва мудофия; суғуртаи ҳатмӣ иҷтимоӣ	908,00	902,47	906,13	99,4	89,4
Маориф	947,13	948,69	759,67	100,2	93,9
Тандурустӣ ва хизматҳои иҷтимоӣ	822,85	830,78	861,67	101,0	82,3
Дигар хизматҳои коммуналӣ, иҷтимоӣ ва шахсӣ аз он ҷумла:	1120,75	1026,53	1048,52	91,6	101,6
-системаи кубурҳо ва қоррезҳо барои партофтани ифлосҳо, қорқарди санитарӣ ва дигар хизматрасониҳо	741,43	775,35	744,60	104,6	76,8
-фаъолият дар соҳаи ташкили истироҳат ва вақтхушӣ, фарҳанг ва варзиш	743,07	900,20	927,54	121,1	89,1

**Музди миёнаи ҳармоҳаи ҳисобшудаи меҳнати кормандони кироя
дар шаҳру ноҳияҳои вилояти Хатлон
дар моҳҳои январ-августӣ солҳои 2019-2020**

	музди миёнаи ҳармоҳаи ҳисобкардашудаи кор				таносуб нисбат ба сатҳи музди миёнаи умуми вилояти кор, дар моҳҳои январ-августӣ соли 2020 ба ҳисоби фисат
	январ-августӣ с.2019 сомонӣ	январ-августӣ с.2020 сомонӣ	августӣ с.2020 сомонӣ	январ-августӣ с. 2020 бо фисад нисбат ба январ-августӣ с.2019	
Вилояти Хатлон, ҳамагӣ	1008,96	1010,03	912,08	100,1	X
ш.Бохтар	1224,33	1248,85	1174,25	102,0	123,6
н.Кушониён	888,34	825,98	707,08	93,0	81,8
н.Вахш	864,04	872,08	725,08	100,9	86,3
н.Хуросон	834,01	852,52	744,69	102,2	84,4
н.Дӯстӣ	895,61	885,05	782,23	98,8	87,6
н.Кубодиён	896,43	905,84	790,77	101,0	89,7
н.Ҷ.Балхӣ	840,62	844,84	737,76	100,5	83,6
н.А.Чомӣ	896,26	896,80	780,48	100,1	88,8
н.Чайхун	1005,69	976,50	884,53	97,1	96,7
н.Панҷ	765,73	791,47	774,90	103,4	78,4
н.Шахритус	898,31	905,91	868,03	100,8	89,7
н.Ёвон	1242,23	1235,72	1070,76	99,5	122,3
н.Н.Хусрав	755,20	816,57	767,52	108,1	80,8
ш.Леваконт	970,82	974,12	905,67	100,3	96,4
ш.Кӯлоб	1060,27	1062,42	960,24	100,2	105,2
н.Муъминобод	758,54	755,75	709,66	99,6	74,8
н.Восеъ	825,39	849,67	778,05	102,9	84,1
н.М.С.А.Ҳамадонӣ	808,97	805,81	764,36	99,6	79,8
н.Фархор	717,38	717,50	621,47	100,0	71,0
н.Темурмалик	955,32	924,01	823,10	96,7	91,5
н.Данғара	1415,22	1422,13	1271,77	100,5	140,8
н.Ховалинг	1281,59	1294,04	1282,78	101,0	128,1
н.Ш. Шохин	766,25	766,47	737,16	100,0	75,9
н.Балҷувон	853,97	858,29	800,26	100,5	85,0
ш.Норак	1772,86	1820,69	1721,01	102,7	180,3

1.5.3. ҚАРЗДОРӢ АЗ ПАРДОХТИ МУЗДИ МЕХНАТ

Маблағи умумии қарздорӣ аз пардохти музди меҳнат бо назардошти солҳои гузашта то 1-уми сентябри соли 2020-ум 10717,3 ҳазор сомонӣ, аз ҷумла дар соли 2020-ум 4622,0 ҳазор сомонӣ ё 43,1 фисади маблағи умумии қарздориро ташкил додааст.

Дарачаи қарздории муҳлаташ гузашта аз пардохти музди меҳнат

	маблағи умумии қарздорӣ аз пардохти музди меҳнат бо назардошти солҳои гузашта, дар охири моҳ ҳазор сомонӣ,	дар соли ҳисоботӣ, ҳазор сомонӣ	дар соли ҳисоботӣ, ба ҳисоби фисад нисбат ба маблағи умумии қарздорӣ
соли 2019			
январ	6525,4	1496,9	22,9
феврал	6449,0	1443,5	22,4
март	7830,6	4285,4	54,7
апрел	8419,6	4929,7	58,6
май	6088,5	2631,8	43,2
июн	6067,9	2641,2	43,5
июл	6117,6	2723,1	44,5
август	6356,0	2902,6	45,7
сентябр	5318,7	1935,8	36,4
октябр	6559,8	2898,4	44,2
ноябр	4930,0	1411,6	28,6
декабр	5584,7	2024,7	36,3
соли 2020			
январ	6788,7	3266,0	48,1
феврал	7254,7	1176,3	16,2
март	7519,7	2114,6	28,1
апрел	7946,3	2554,3	32,1
май	8560,4	2334,1	27,3
июн	9213,8	3016,1	32,7
июл	8933,4	2827,1	31,6
август	10717,3	4622,0	43,1

То 1-уми сентябри соли 2020 нисбат ба маълумоти то 1-уми августи соли 2020 қарздорӣ ба маблағи 1783,9 ҳазор сомонӣ ё 20,0 фисад зиёд шудааст.

Қарздорӣ аз пардохти музди меҳнат то 1-уми сентябри соли 2020 дар соҳаҳои бахши воқеии намудҳои фаъолияти иқтисодӣ 786,8 ҳазор сомонӣ (9,4 фисад) зиёд шуда 9156,8 ҳазор сомониро ташкил кард.

Зиёдшавии қарздорӣ аз пардохти музди меҳнат дар намуди фаъолияти бахши воқеӣ дар соҳаи саноати коркард ба қайд гирифта шудааст.

Дар бахши хизматрасонии намудҳои фаъолияти иқтисодӣ қарздорӣ аз пардохти музди меҳнат то 1-уми сентябри соли 2020-ум ба маблағи 997,1 ҳазор сомонӣ (177,0 фисад) зиёд шуда 1560,5 ҳазор сомониро ташкил кард.

Зиёдшавии қарздорӣ аз пардохти музди меҳнат асосан дар соҳаҳои маориф ва хизматҳои коммунали ба қайд гирифта шудааст.

Қарздорӣ аз пардохти музди меҳнат

	то 1-уми сентябри с.2020, ҳазор сомонӣ		то 1 сентябри с.2020 ба ҳисоби фисад нисбат ба 1 августи с.2020	Таносуби қарздорӣ дар с.2020 нисбат ба қарздорӣ бо назардошти солҳои гузашта, ба ҳисоби фисад
	бо назардошти қарздорини солҳои гузашта	дар соли ҳисоботӣ		
Ҳамаи намудҳои фаъолият	10717,3	4622,0	120,0	43,1
Дар баҳши воқеӣ	9156,8	3179,6	109,4	34,7
аз он ҷумла:				
Кишоварзӣ, шикор ва ҷангалпарварӣ	132,9	5,1	100,0	3,8
аз он ҷумла:				
-кишоварзӣ, шикор ва дигар хизматҳои ба инҳо алоқаманд	132,9	5,1	100,0	3,8
- ҷангалпарварӣ, захираи маҳсулоти ҷангал ва дигар хизматҳои ба инҳо алоқаманд	-	-	-	-
Моҳипарварӣ	-	-	-	-
Саноати истихроҷи маъданҳои кӯҳӣ ва коркарди конҳо	-	-	-	-
Саноати коркард	8477,3	3118,8	109,5	36,8
Нерӯи барқ, газ ва таъминоти об	546,6	55,7	110,6	10,2
Соҳтмон	-	-	-	-
Баҳши хизматрасонӣ	1560,5	1442,3	2,8 бар	92,4
Савдои яқлухт ва ҷакана, таъмири автомобилҳо, мототсиклҳо, молҳои маишӣ ва маводҳои истифодаи шахсӣ	-	-	-	-
аз он ҷумла:				
-савдои яқлухт ва ҷакана	-	-	-	-
- таъмири автомобилҳо, мототсиклҳо, молҳои маишӣ ва маводҳои истифодаи шахси	-	-	-	-
Меҳмонхонаҳо ва тарабхонаҳо	-	-	-	-
Нақлиёт, хоҷагии анбор ва алоқа	201,1	82,9	85,4	41,2
аз он ҷумла:				
-нақлиёт ва хоҷагии анбор	-	-	-	-
- почта ва алоқа	201,1	82,9	85,4	41,2
Фаъолияти молиявӣ	-	-	-	-
аз он ҷумла:				
-миёнаравихҳои молиявӣ, ғайр аз суғурта ва таъминоти нафақа	-	-	-	-
-суғурта ва таъминоти нафақа, ғайр аз суғуртаи иҷтимоии ҳатмӣ	-	-	-	-
-фаъолияти ёридиханда нисбат ба миёнаравихҳои молиявӣ	-	-	-	-

ҚАРЗДОРӢ АЗ ПАРДОХТИ МУЗДИ МЕХНАТ

	то 1-уми сентябри с.2020, ҳазор сомонӣ		то 1 сентябри с.2020 ба ҳисоби фисад нисбат ба 1 августи с.2020	Таносуби қарздорӣ дар с.2020 нисбат ба қарздорӣ бо назардошти солҳои гузашта, ба ҳисоби фисад
	бо назардошти қарздори солҳои гузашта	дар соли ҳисобот		
Амалиётҳо бо амволи ғайриманқул, иҷора ва фаъолияти тичоратӣ аз он ҷумла:	-	-	-	-
- амалиётҳо бо амволи ғайриманқул, иҷора ва фаъолияти тичоратӣ	-	-	-	-
-компютерҳо ва фаъолиятҳои ба инҳо алоқаманд	-	-	-	-
-тадқиқотҳо дар соҳаи илмҳои табиӣ, муҳандисӣ, ҷамъиятӣ ва гуманитарӣ	-	-	-	-
-дигар фаъолиятҳои тичоратӣ	-	-	-	-
Мақомоти давлатӣ ва мудофия; суғуртаи ҳатмии иҷтимоӣ	26,9	26,9	144,6	100,0
Маориф	867,4	867,4	42,9 бар	100,0
Тандурустӣ ва хизматҳои иҷтимоӣ	323,9	323,9	3,6 бар	100,0
Дигар хизматҳои коммуналӣ, иҷтимоӣ ва шахсӣ аз он ҷумла:	141,2	141,2	84,4	100,0
-системаи кубурҳо ва коррезҳо барои партофтани ифлосихо, коркарди санитарӣ ва дигар хизматрасониҳо	141,2	141,2	84,4	100,0
-фаъолият дар соҳаи ташкили истироҳат ва вақтхушӣ, фарҳанг ва варзиш	-	-	-	-

Фарқияти қарздорӣ аз пардохти музди меҳнат
дар шаҳру ноҳияҳои вилояти Хатлон

	то 1 сентябри с.2020, ҳазор сомонӣ		қарздори бо назардошти солҳои гузашта ба 1 сентябри с.2019 ҳаз.сомонӣ	с.2020 ба ҳисоби нисбат ба с.2019	то 1 сентябри с.2020 ба ҳисоби нисбат ба 1 августи с.2020		таносуби қарздорӣ дар с.2020 нисбат ба қарздорӣ бо назардошти солҳои гузашта ба ҳисоби фисад
	бо назардошти қарздори солҳои гузашта	дар соли ҳисобот			то 1 сентябри с.2020	таносуби қарздорӣ дар с.2020 нисбат ба қарздорӣ бо назардошти солҳои гузашта ба ҳисоби фисад	
Вилояти Хатлон-ҳамагӣ	10717,3	4622,0	6356,0	168,6	120,0	43,1	
ш.Бохтар	199,7	36,0	167,2	119,4	121,2	18,0	
н.Кушониён	-	-	5,2	-	-	-	
н.Вахш	29,1	29,1	22,4	129,9	119,8	100,0	
н.Хуросон	520,7	497,0	58,5	8,9 бар	2,6 бар	95,4	
н.Дӯстӣ	-	-	-	-	-	-	
н.Қубодиён	-	-	-	-	-	-	
н.Ҷ.Балхӣ	-	-	-	-	-	-	
н.А.Ҷоми	-	-	-	-	-	-	
н.Чайхун	-	-	-	-	-	-	
н.Панҷ	732,6	732,6	36,6	20,0 бар	-	100,0	
н.Шахритуз	-	-	-	-	-	-	
н.Ёвон	2882,9	2356,5	2678,1	107,6	129,7	81,7	
н.Н.Хусрав	-	-	-	-	-	-	
ш.Леваконт	5594,4	762,3	2517,0	2,2 бар	101,4	13,6	
ш.Кӯлоб	115,3	115,3	172,5	66,8	77,0	100,0	
н.Муъминобод	2,3	2,3	-	-	100,0	100,0	
н.Восеъ	-	-	68,2	-	-	-	
н.М.С.А.Ҳамадонӣ	12,3	12,3	4,3	2,9 бар	100,0	100,0	
н.Фархор	356,1	29,0	-	-	103,4	8,1	
н.Темурмалик	34,4	2,2	30,8	111,7	65,8	6,4	
н.Данғара	-	-	184,9	-	-	-	
н.Ховалинг	3,9	3,9	8,4	46,4	125,8	100,0	
н.Ш.Шоҳин	14,5	14,5	-	-	-	100,0	
н.Балҷувон	-	-	12,9	-	-	-	
ш.Норак	219,2	29,1	388,9	56,4	100,3	13,3	

3. МОЛИЯ

3.1. НИШОНДИҲАНДАҲОИ БУЧЕТ

Мувофиқи маълумоти Сарраёсати молияи вилояти Хатлон дар моҳҳои январ-сентябри соли 2020 даромади бучети вилоят нисбат ба моҳҳои январ-сентябри соли 2019-ум 15887,6 ҳазор сомонӣ зиёд шуда 1277046,3 ҳазор сомониро ташкил кардааст.

Дар моҳҳои январ-сентябри соли 2020 нақшаи аниқшуда 96,3 ҷисад иҷро шуд.

Андоз аз даромад дар моҳҳои январ-сентябри соли 2020-ум 299314,7 ҳазор сомониро ташкил дод, ки ин нисбат ба моҳҳои январ-сентябри соли 2019-ум 30833,6 ҳазор сомонӣ зиёд шудааст. Ҳиссаи андози даромад аз шахсони воқеӣ дар ҳаҷми умумии даромади бучети вилоят дар ин давра 23,4 ҷисадро ташкил дода нисбат ба нақшаи аниқшуда 102,9 ҷисадро ташкил медиҳад.

Андоз аз амволи ғайриманқул, шахсони воқеӣ дар моҳҳои январ-сентябри соли 2020-ум 67974,3 ҳазор сомониро ташкил дод, ки нисбат ба моҳҳои январ-сентябри соли 2019-ум 1911,9 ҳазор сомонӣ зиёд шудааст. Ҳиссаи андоз аз амволи ғайриманқул, шахсони воқеӣ дар ҳаҷми умумии даромади бучети вилоят дар ин давра 5,3 ҷисадро ташкил дода нисбат ба нақшаи аниқшуда 101,1 ҷисадро ташкил дод.

Инчунин андоз аз воситаҳои нақлиёт дар моҳҳои январ-сентябри соли 2020-ум 32498,0 ҳазор сомониро ташкил дод, ки нисбат ба моҳҳои январ-сентябри соли 2019-ум 202,0 ҳазор сомонӣ кам шудааст. Ҳиссаи андоз аз воситаҳои нақлиёт дар ҳаҷми умумии даромади бучети вилоят дар ин давра 2,5 ҷисадро ташкил медиҳад.

Иҷрои даромади бучети маҳаллӣ дар моҳҳои январ-сентябри соли 2020

	(ҳазор сомонӣ)			
	нақшаи аниқшуда дар моҳҳои январ-сентябри с.2020	ҳамагӣ иҷро шуд дар моҳҳои январ-сентябри с.2020	ҷисади иҷро	ба ҳисоби ҷисад нисбат ба ҷамъбаст
Даромадҳо- ҳамагӣ	1326614,4	1277046,3	96,3	100
Андоз аз даромад	290992,9	299314,7	102,9	23,4
Андоз аз фоида	120921,6	127216,1	105,2	10,0
Андоз аз молу мулкҳои ғайри манқул,	67243,9	67974,3	101,1	5,3
Андоз аз арзиши иловашуда	179276,8	187211,8	104,4	14,7
Андоз аз истифодабарандагони роҳҳои автомобилгард	48468,8	32000,8	66,0	2,5
Андоз аз низоми соддакардашуда	107397,8	107733,0	100,3	8,4
Аксизҳо	615,4	618,0	100,4	-
Андоз аз воситаҳои нақлиёт	40139,8	32498,0	81,0	2,5
Андоз барои захираҳои табиӣ	9628,6	23966,9	2,4 бар	1,9
Бочи давлатӣ	16337,9	15968,2	97,7	1,3
Пардохтҳои дигари маҳаллӣ	9615,0	11271,5	117,2	0,9

**Иҷрои даромади бучети маҳаллӣ
дар моҳҳои январ-сентябри соли 2020**

(ҳазор сомонӣ)

	нақшаи аниқшуда дар моҳи январ- сентябри с.2020	ҳамагӣ иҷро шуд дар моҳҳои январ- сентябри с.2020	фисади иҷро	ба ҳисоби фисад нисбат ба ҷамъбаст
Маблағҳои равонашуда аз бақияи озод барои пушонидани хароҷотҳо	21703,5	21703,5	100,0	1,7
Маблағҳои мақсаднок	354291,0	346932,1	97,9	27,2
Ҳисоббаробаркуни бо ноҳияҳо	-	-	-	-
Маблағҳои гирифташуда бо роҳи ҳисоббаробаркуни аз буч.ҷумҳурӣ	2637,4	2637,4	100,0	0,2
Маблағҳои мақсаднок аз бучети вилоят	-	-	-	-
Барзиёдии хароҷот бар даромад	57344,0	-	-	-

**Иҷрои хароҷоти бучети маҳаллӣ
дар моҳҳои январ-сентябри соли 2020**

(ҳазор сомонӣ)

	нақшаи аниқшуда дар моҳҳои январ- сентябри с.2020	ҳамагӣ иҷро шуд дар моҳҳои январ- сентябри с.2020	фисади иҷро	ба ҳисоби фисад нисбат ба ҷамъбаст
Хароҷот-ҳамагӣ	1326605,4	1259490,2	94,9	100
идораҳои роҳбарикунанда, мудофиа, мақомоти ҳифзи ҳуқуқ	92291,8	84569,0	91,6	6,7
Маориф	754873,0	718390,8	95,2	57,0
Тандурустӣ	344488,6	331586,7	96,3	26,3
ҳифзи иҷтимоӣ	9586,4	8712,6	90,9	0,7
ҳочагии коммуналӣ	36796,7	34406,8	93,5	2,7
Фарҳанг	52732,1	48687,6	92,3	3,9
ҳочагии кишлоқ	5731,0	4761,3	83,1	0,4
нақлиёт ва коммуникатсия	4814,0	4130,1	85,8	0,3
Соҳтмон	16313,9	15846,7	97,1	1,3
дигар хароҷот	8977,9	8398,6	93,5	0,7
Маблағҳои равонашуда ба бучети ҷумҳурӣ аз руи ҳисоббаробар- куниҳо	-	-	-	-

**Иҷрои даромади бучети маҳаллӣ
дар моҳҳои январ-сентябри соли 2020**

(ҳазор сомонӣ)

	чамъи даромадҳо (бе маблағҳои мақсаднок, равона аз бақияи озод, маблағҳо бо роҳи ҳисоббарбаркунӣ)			ҳамагӣ, даромадҳо		
	нақша	иҷроӣ	фисад	нақша	иҷроӣ	фисад
Вилояти Хатлон	890638,5	905773,3	101,7	1326614,4	1277046,3	96,3
ш. Бохтар	63380,8	61565,0	97,1	66124,7	64264,5	97,2
н. Кӯшонӣ	32305,6	30397,5	94,1	65030,2	59330,8	91,2
н. Вахш	24642,1	21872,8	88,8	52968,7	46316,4	87,4
н. Хурӯсон	16523,3	14861,2	89,9	38387,2	34737,5	90,5
н. Дӯстӣ	22780,5	24208,9	106,3	36170,5	36055,3	99,7
н. Қубодиён	25180,4	23943,9	95,1	48433,6	44092,2	91,0
н. Ҷ. Балхӣ	33588,9	37657,2	112,1	60170,5	61515,5	102,2
н. А. Ҷомӣ	22725,3	19946,5	87,8	48191,3	42196,9	87,6
н. Ҷайхун	23436,2	23239,1	99,2	42162,0	39893,9	94,6
н. Панҷ	21172,0	18248,9	86,2	38860,7	34077,6	87,7
н. Шахритӯс	25559,5	24547,9	96,0	39885,1	37859,8	94,9
н. Ёвон	70523,9	88738,3	125,8	88256,3	88885,9	100,7
н. Н. Хусрав	5935,8	6350,8	107,0	16046,4	15169,0	94,5
ш. Леваконт	21563,3	22416,7	104,0	22708,5	22469,9	98,9
ш. Кӯлоб	60610,4	61646,9	101,7	89087,9	85038,5	95,5
н. Муъминобод	8015,5	8631,0	107,7	38817,5	35788,0	92,2
н. Восеъ	25395,5	27158,5	106,9	74820,9	72476,2	96,9
н. М. С. А. Ҷамадонӣ	18136,2	20323,9	112,1	44402,9	41655,8	93,8
н. Фархор	25249,6	25654,0	101,6	53265,2	49637,8	93,2
н. Темурмалик	9466,8	12747,3	134,7	28390,7	29637,4	104,4
н. Данғара	75773,7	85584,4	112,9	85143,8	93924,4	110,3
н. Ховалинг	15224,7	15853,2	104,1	24156,1	24311,1	100,6
н. Ш. Шохин	6075,8	6234,7	102,6	33119,7	30068,2	90,8
н. Балҷувон	5980,7	7929,8	132,6	20249,8	20362,8	100,6
ш. Норақ	30744,4	35467,6	115,4	35207,9	35931,2	102,1
Идораҳои вилоятӣ	200647,6	180547,3	90,0	136556,3	131349,7	96,2

**Иҷрои харочоти буҷети маҳаллӣ
дар моҳҳои январ-сентябри соли 2020**

(ҳазор сомонӣ)

	нақша	иҷроиш	фисад
Вилояти Хатлон	1326605,4	1259490,2	94,9
ш. Бохтар	66124,7	63508,9	96,0
н. Кӯшонӣён	65030,2	58753,5	90,3
н. Вахш	52968,7	46496,6	87,8
н. Хуросон	38387,2	35451,4	92,4
н. Дӯстӣ	36170,5	35861,8	99,1
н. Қубодиён	48433,6	44057,6	91,0
н. Қ. Балхӣ	60170,5	59151,3	98,3
н. А. Қомӣ	48191,3	42139,4	87,4
н. Қайхун	42162,0	39583,8	93,9
н. Панҷ	38860,7	34071,6	87,7
н. Шахритус	39885,1	37229,7	93,3
н. Ёвон	88256,3	86771,1	98,3
н. Н. Хусрав	16046,4	14610,5	91,1
ш. Леваконт	22708,5	22386,4	98,6
ш. Кӯлоб	89087,9	86962,4	97,6
н. Муъминобод	38817,5	35699,5	92,0
н. Восеъ	74820,9	73370,5	98,1
н. М. С. А. Ҳамадонӣ	44402,9	41965,9	94,5
н. Фархор	53265,2	49865,5	93,6
н. Темурмалик	28390,7	26867,0	94,6
н. Данғара	85143,8	83575,9	98,2
н. Ховалинг	24156,1	23565,7	97,6
н. Ш. Шохин	33119,7	29852,8	90,1
н. Балҷувон	20249,8	19937,8	98,5
ш. Норақ	35207,9	34370,8	97,6
Идораҳои вилоятӣ	136547,3	133382,8	97,7

3.1.1. НИШОНДИҲАНДАҲОИ АСОСИИ НИЗОМИ ПУЛУ ҚАРЗ

Аз рӯи маълумотҳои шуъбаи вилоятии Бонки миллии Тоҷикистон дар шаҳри Бохтар то 1- уми сентябри соли 2020-ум сармояи қарзии бонкҳо аз рӯи соҳаҳои асосии иқтисодиёт 1201647,5 ҳазор сомониро ташкил додааст.

Маблағгузори қарзии бонкҳои дараҷаи дуум то 1 сентябри соли 2020

		(ҳазор сомонӣ)	
		маблағи умумӣ	ба ҳисоби фисад нисбат ба чамъбаст
1.	Ҳамаи маблағгузориҳои қарзӣ	1201647,5	100,0
	Маблағгузориҳои қарзӣ		
1.1.	бо пули милли	1080683,0	89,93
1.1.1.	Қарзи кӯтоҳмуддат	1080683,0	89,93
1.1.2.	Қарзи дарозмуддат	-	-
	Маблағгузориҳои қарзӣ бо		
1.2.	асъори хориҷӣ	120964,5	10,07
1.2.1	Қарзи кӯтоҳмуддат	120964,5	10,07
1.2.2.	Қарзи дарозмуддат	-	-

Маблағгузори қарзии бонкҳо то 1 сентябри соли 2020

		(ҳазор сомонӣ)	
		маблағи умумӣ	ба ҳисоби фисад нисбат ба чамъбаст
Ҳамагӣ		1201647,5	100
аз он ҷумла:			
Қарзҳои муҳлаташон гузашта		147820,4	12,30
Тичоратӣ		25404,2	2,11
Кишоварзӣ		81842,2	6,81
Давлатӣ		-	-
Шахсони хусусӣ		647185,8	53,86
Қарзҳои тамдидшуда		90390,0	7,52
Дигар қарзҳо		209004,9	17,40

**Маблағгузори қарзии банкҳои дараҷаи дуум
то 1 сентябри соли 2020**

(ҳазор сомонӣ)

	маблағгузориҳои қарзӣ бо пули миллий	маблағгузориҳои қарзӣ бо асъори хориҷӣ
	кӯтоҳмуддат	кӯтоҳмуддат
Ҳамагӣ	1080683,0	120964,5
аз он ҷумла ба:		
-муассисаҳои хусусии тиҷоратӣ	14074,7	11329,6
-муассисаҳои давлатӣ	-	-
-муассисаҳои соҳаи кишоварзӣ	80929,0	913,2
-ашхоси хусусӣ	642599,9	4585,9
-қарзҳои тамдидшуда	59539,6	30850,3
-қарзҳои муҳлаташон гузашта	87602,8	60217,5
-дигарҳо	195937,0	13068,0

Ба ҳисоби фисад нисбат ба ҷамъбаст

	маблағгузориҳои қарзӣ бо пули миллий	маблағгузориҳои қарзӣ бо асъори хориҷӣ
	кӯтоҳмуддат	кӯтоҳмуддат
Ҳамагӣ	100,0	100,0
аз он ҷумла ба:		
-муассисаҳои хусусии тиҷоратӣ	1,30	9,37
-муассисаҳои давлатӣ	-	-
-муассисаҳои соҳаи кишоварзӣ	7,49	0,75
-ашхоси хусусӣ	59,46	3,79
-қарзҳои тамдидшуда	5,51	25,50
-қарзҳои муҳлаташон гузашта	8,11	49,78
-дигарҳо	18,13	10,81

10 2. ҚУРБИ АСЪОРҲОИ ХОРИЧӢ

Мувофиқи маълумоти расмӣи шӯъбаи минтақавӣи Бонки миллии Тоҷикистон дар шаҳри Бохтар қурби 1 доллари ИМА дар моҳи сентябри соли 2020-ум 10,3248 сомонӣ, қурби 1 Евро- 12,1921 сомонӣ ва қурби 1 рубли русӣ 0,1357 сомониро ташкил кард.

Маълумоти ҳисоби миёнаи қурби асъори хориҷӣ
нисбат ба сомонӣ аз чадвали зер аён аст:

	1 доллари ИМА	1 ЕВРО	1 рубли Русия	10 тангаи Қазоқистон	10 соми Қирғизистон	1 манати Туркменистон	100 суми Ўзбекистон
соли 2019							
январ	9,4357	10,7750	0,1406	0,2494	1,3512	2,6959	0,1129
феврал	9,4384	10,7181	0,1432	0,2501	1,3531	2,6967	0,1124
март	9,4385	10,6786	0,1443	0,2499	1,3525	2,6967	0,1126
семоҳаи I	9,4375	10,7239	0,1427	0,2498	1,3523	2,6964	0,1126
апрел	9,4390	10,6111	0,1460	0,2487	1,3524	2,6969	0,1118
май	9,4397	10,5616	0,1454	0,2484	1,3514	2,6971	0,1116
июн	9,4396	10,6521	0,1465	0,2470	1,3537	2,6970	0,1107
семоҳаи II	9,4394	10,6083	0,1460	0,2480	1,3525	2,6970	0,1114
июл	9,4397	10,5899	0,1492	0,2459	1,3552	2,6971	0,1098
август	9,5524	10,6250	0,1450	0,2470	1,3685	2,7293	0,1068
сентябри	9,6891	10,6701	0,1489	0,2504	1,3876	2,7683	0,1032
семоҳаи III	9,5604	10,6283	0,1477	0,2478	1,3705	2,7315	0,1066
октябр	9,6920	10,7027	0,1503	0,2490	1,3884	2,7691	0,1029
ноябр	9,6939	10,7191	0,1515	0,2501	1,3880	2,7697	0,1022
декабр	9,6864	10,7549	0,1534	0,2523	1,3874	2,7677	0,1017
семоҳаи IV	9,6907	10,7256	0,1517	0,2505	1,3879	2,7688	0,1023
соли 2019	9,5320	10,6715	0,1470	0,2490	1,3658	2,7234	0,1082
соли 2020							
январ	9,6936	10,7672	0,1560	0,2558	1,3905	2,7683	0,1016
феврал	9,6925	10,5455	0,1506	0,2565	1,3876	2,7693	0,1016
март	9,8586	10,8939	0,1339	0,2390	1,3397	2,8167	0,1036
семоҳаи I	9,7482	10,7355	0,1468	0,2504	1,3726	2,7848	0,1023
апрел	10,2364	11,1310	0,1351	0,2360	1,2673	2,9247	0,1055
май	10,2624	11,1995	0,1491	0,2453	1,3412	2,7855	0,1013
июн	10,2945	11,5875	0,1481	0,2435	1,3827	2,8014	0,1013
семоҳаи II	10,2644	11,3060	0,1441	0,2416	1,3304	2,8372	0,1027
июл	10,3096	11,7786	0,1439	0,2510	1,3332	2,9456	0,1011
август	10,3152	12,1943	0,1392	0,2464	1,3093	2,4760	0,1008
сентябри	10,3248	12,1921	0,1357	0,2438	1,3079	2,9179	0,1004
семоҳаи III	10,3165	12,0550	0,1396	0,2471	1,3168	2,7798	0,1008

**3.3. ВОРИДШАВИИ МАБЛАҒҲОИ АНДОЗИ ИҶТИМОӢ
ДАР МОҲҲОИ ЯНВАР- СЕНТЯБРИ СОЛИ 2020**
(аз рӯи маълумоти Раёсати андози вилояти Хатлон)

(сомонӣ)

	ҳамагӣ			
	накша	ичроиш	фисад	фарқият
Вилояти Хатлон	467388712	418225934	89,5	-49162778
ш.Бохтар	52545923	46732683	88,9	-5813240
н.Кӯшониён	21439536	17805336	83,0	-3634200
н.Вахш	18863594	13788991	73,1	-5074603
н.Хуросон	12024698	9745289	81,0	-2279409
н.Дӯстӣ	13509444	13197036	97,7	-312408
н.Кубодиён	17329942	16078927	92,8	-1251015
н.Ҷ.Балхӣ	20800363	20180938	97,0	-619425
н.А.Ҷомӣ	15114797	13082726	86,6	-2032071
н.Чайхун	15249774	13596239	89,2	-1653535
н.Панҷ	12418946	12132650	97,7	-286296
н.Шахритуз	15706782	13246639	84,3	-2460143
н.Ёвон	39668394	34835209	87,8	-4833185
н.Н.Хусрав	4863250	4817472	99,1	-45778
ш.Леваканд	11057268	9657033	87,3	-1400235
ш.Кӯлоб	43949705	40390255	91,9	-3559450
н.Муъминобод	9059226	7621605	84,1	-1437621
н.Восеъ	19608763	12435165	63,4	-7173598
н.М.С.А.Ҷамадонӣ	13937765	13735224	98,5	-202541
н.Фархор	16246949	14128195	87,0	-2118754
н.Данғара	35523668	32990356	92,9	-2533312
н.Темурмалик	7706340	7497480	97,3	-208860
н.Ховалинг	9480001	11737199	123,8	2257198
н.Ш.Шоҳин	8192452	7160101	87,4	-1032351
н.Балҷувон	4888649	5078409	103,9	189760
ш.Норак	28202483	26554777	94,2	-1647706

4. БАХШИ ХОРИЧӢ

4.1. ФАЪОЛИЯТИ ИҚТИСОДИИ ХОРИЧӢ

Дар моҳҳои январ-сентябри соли 2020 гардиши савдои хориҷии вилояти Хатлон 217205,6 ҳазор доллари ИМА-ро ташкил дод, ки нисбат ба моҳҳои январ- сентябри соли 2019-ум 22,1 фисад ё 61564,4 ҳазор доллар кам мебошад. Тарози савдои вилоят манфӣ буда- 15351,0 ҳазор долларро ташкил кард.

Дар гардиши савдои хориҷӣ ба ҳиссаи мамлакатҳои ИДМ 26,4 фисад ё 57288,4 ҳазор доллар ва ба ҳиссаи мамлакатҳои хориҷи дур 73,6 фисад ё 159917,0 ҳазор доллар рост меояд. Касри тарози савдо бо мамлакатҳои ИДМ – 28076,4 ҳазор доллар, бо мамлакатҳои хориҷи дур 12725,4 ҳазор долларро ташкил додааст.

	(ҳазор доллари ИМА)					
	сентябри с.2020	сентябри с.2019	сентябри с.2020 ба ҳисоби фисад нисбат ба сентябри с.2019	январ-сентябри с.2020	январ-сентябри с.2019	январ-сентябри с.2020 ба ҳисоби фисад нисбат ба январ-сентябри с.2019
Гардиши савдои хориҷӣ	19600,8	34983,1	56,0	217205,6	278770,0	77,9
мамлакатҳои ИДМ	4463,9	6376,1	70,0	57288,4	50074,3	114,4
хориҷи дур	15136,9	28607,0	52,9	159917,2	228695,7	69,9
Содирот - ҳамагӣ	10744,5	18565,1	57,9	100927,3	129285,9	78,1
мамлакатҳои ИДМ	2202,7	1409,6	156,3	14606,0	12550,2	116,4
хориҷи дур	8541,8	17155,5	49,8	86321,3	116735,7	73,9
Воридот - ҳамагӣ	8856,3	16418,0	53,9	116278,3	149484,1	77,8
мамлакатҳои ИДМ	2261,2	4966,5	45,5	42682,4	37524,1	113,7
хориҷи дур	6595,1	11451,5	57,6	73595,9	111960,0	65,7
Бақия (сальдо)	1888,2	2147,1	X	-15351,0	-20198,2	X
мамлакатҳои ИДМ	-58,5	-3556,9	X	-28076,4	-24973,9	X
хориҷи дур	1946,7	5704,0	X	12725,4	4775,7	X

Умуман ҳаҷми гардиши савдои хориҷӣ дар моҳҳои январ- сентябри соли 2020 нисбат ба моҳҳои январ- сентябри соли 2019 бо мамлакатҳои ИДМ 14,4 фисад ё 7214,1 ҳазор доллар зиёд ва бо мамлакатҳои хориҷи дур бошад 30,1 фисад ё 68778,5 ҳазор доллар кам шудааст.

Дар моҳҳои январ- сентябри соли 2020 содироти мол 100927,3 ҳазор долларро ташкил кард, ки нисбат ба моҳҳои январ- сентябри соли 2019-ум 21,9 фисад ё 28358,6 ҳазор доллар кам мебошад.

Воридоти мол ба вилоят дар моҳҳои январ- сентябри соли 2020-ум 116278,3 ҳазор долларро ташкил кардааст, ки нисбат ба моҳҳои январ- сентябри соли 2019-ум 22,2 фисад ё 33205,8 ҳазор доллар кам мебошад.

Содирот аз рӯи гуруҳи молҳо

(ҳазор доллари ИМА)

номи гуруҳи молҳо	январ-сентябри с.2020	январ-сентябри с.2019	январ- сентябри с.2020 ба ҳисоби фисад нисбат ба январ- сентябри с.2019
Содирот	100927,3	129285,9	78,1
<i>аз он ҷумла:</i>			
1 Наҳи пахта	22080,1	22847,3	96,6
2 Ширан камол	3901,5	4933,4	79,1
3 Пилла	-	-	-
4 Калобаи ресандагӣ	19984,9	27777	71,9
5 Маҳсулотҳои х / кишоварзӣ	2197,3	1109,3	198,1
6 Воситаҳои нақлиёт	-	65	-
7 Арматур	1,2	-	-
8 Ангишт	25,6	185,6	13,8
9 Тухми паранда	208,1	-	846,7
10 Семент	17504,1	20141,5	86,9
11 Нурии минералӣ	-	-	-
12 Нерӯи барқ	34435,2	50632,3	68,0
13 Намак	12,7	1,5	8,5 бар
Дигар маҳсулотҳо	576,6	1593	36,2

Воридот аз рӯи гуруҳи молҳо

(ҳазор доллари ИМА)

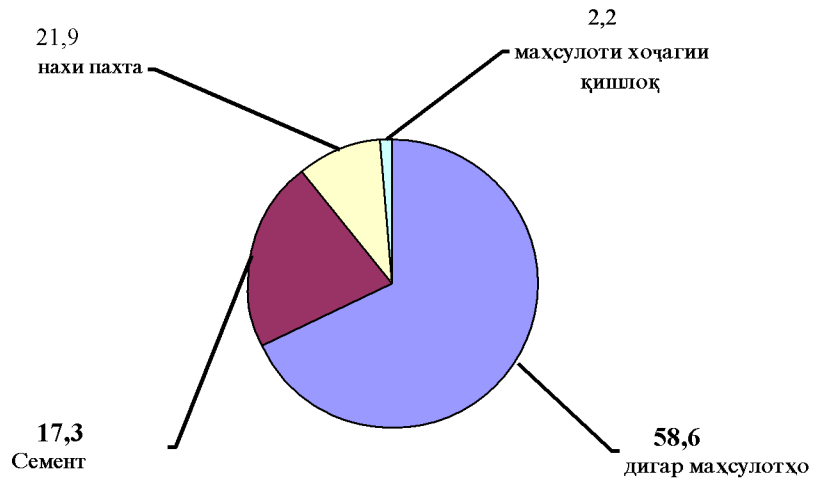
номи гуруҳи молҳо	январ-сентябри с.2020	январ-сентябри с.2019	январ- сентябри с.2020 ба ҳисоби фисад нисбат ба январ- сентябри с.2019
Воридот	116278,3	149484,1	77,8
<i>аз он ҷумла:</i>			
1 Нурии маъданӣ	4934,4	9071,5	54,4
2 Бензин	4913,3	2415,1	2,0 бар
3 Сӯзишвории дизелӣ	6894	5562,9	123,9
4 Равғани молиданӣ	678,3	651,5	104,1
5 Битум	5929,7	40,8	14,5 бар
6 Семент	10,1	8,8	114,8

номи гуруҳи молҳо	январ-сентябри с.2020	январ-сентябри с.2019	январ- сентябри с.2020 ба ҳисоби фисад нисбат ба январ- сентябри с.2019
7 Чӯбу тахта	149,8	-	-
8 Гази моеъ	4272,3	2890,4	147,8
9 Воситаҳои нақлиёт	3760,4	6807	55,2
10 Маҳсулотҳои кишоварзӣ	7632,9	6205,9	123,0
11 Гушти мурғ	16077,3	21082,2	76,3
12 Орду- гандум	1515,9	1294,2	117,1
13 Равған	42,7	51,4	83,1
14 Шакар	253,4	32447,5	0,8
15 Биринч	410,6	1175,0	34,9
16 Маҳсулоти тиббӣ- доруворӣ	1193,8	699,1	170,8
17 Дигар маҳсулот	57609,4	59080,8	97,5

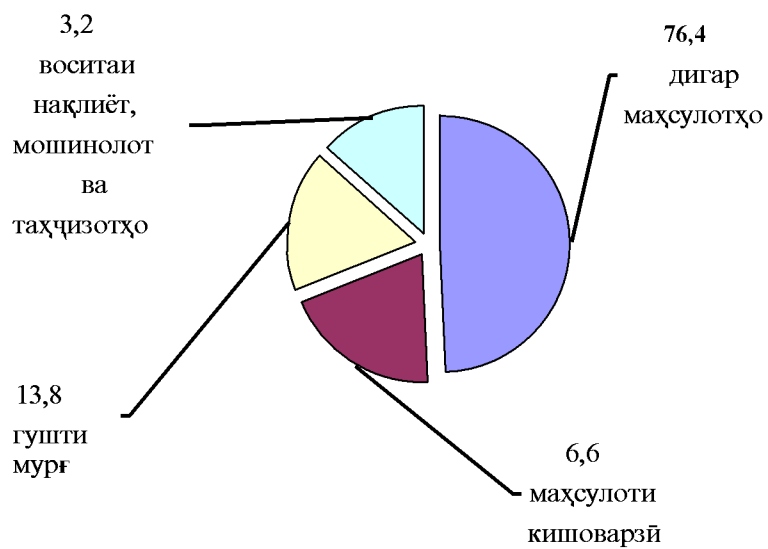
Маълумотҳо дар бораи содироту воридот аз рӯи гуруҳи молҳо дар чадвали зер оварда шудааст

	январ- сентябри с.2020		январ- сентябри с.2020 бо фисад нисбат ба январ- сентябри с.2019		таносуб, бо фисад нисбат ба чаъмбаст
	микдор, тонна	ҳазор доллар	аз рӯи вазн	аз рӯи арзиш	
Содирот	X		X		100
аз он ҷумла:					
нахи пахта	16269,2	22080,1	110,9	95,6	21,8
Воридот	X		X		100
аз он ҷумла:					
маҳсулоти нафтӣ	51781,7	22687,6	2,6 бар	2 бар	21,9
орд	3599,7	791,2	-	-	0,7
гандум	3261	724,7	49,7	56,0	0,6

Содирот аз рӯи гуруҳҳои молҳо



Воридот аз рӯи гуруҳҳои молҳо



Дар бораи гардиши савдон хориҷӣ бо мамлакатҳо шарикони асосӣ дар моҳҳои январ- сентябри соли 2020 дар ҷадвали зер маълумоти муфассал оварда шудааст:

(ҳазор доллари ИМА)

	гардиши савдон хориҷӣ	январ- сентябри .2020 ба ҳисоби фисад нисбат ба январ- сентябри с.2019	содирот	воридот
ҲАМАГӢ	217205,7	77,9	100927,3	116278,4
аз он ҷумла:				
Мамлакатҳои ИДМ	57288,4	114,4	14606,0	42682,4
Мамлакатҳои иттиҳоди иқтисодии Аврупою Осиё	41004,6	120,4	12647,6	28357
Беларус	918,0	801,0	918,0	-
Руссия	31388,8	116,5	10518,1	20870,7
Қазоқистон	6544	256,5	88,9	6455,1
Қирғизистон	1125,5	118,8	1122,6	2,9
Тоҷикистон (минтақаи озод)	1028,3	29,3	-	1028,3
Мамлакатҳои ғайри иттиҳоди иқтисодии Аврупою Осиё	16283,8	101,7	1958,4	14325,4
Озарбойҷон	-	-	-	-
Арманистон	-	-	-	-
Молдова	-	-	-	-
Туркманистон	116,7	21,8	-	116,7
Узбекистон	8687,5	77,8	555,9	8131,6
Гурҷистон	7479,6	180,7	1402,5	6077,1
Украина	-	-	-	-
Мамлакатҳои хориҷи дур	159950,3	69,9	86321,3	73596
Аврупо	5402,3	263,6	136,9	5265,4
Англия	-	-	-	-
Австрия	-	-	-	-
Болгария	-	-	-	-
Мачористон (венгрия)	-	-	-	-
Олмон	88,8	204,1	2,0	86,8
Италия	-	-	-	-
Латвия	142,1	893,7	124,7	17,4
Испания	4734,6	-	-	4734,6
Литва	269,7	-	-	-

ФАЪОЛИЯТИ ИҚТИСОДИИ ХОРИЦЌ

	(ҳазор доллари ИМА)			
	гардиши савдои хориҷӣ	январ- сентябри .2020 ба хисоби январ- сентябри с.2019	содирот	воридот
Нидерландия	-	-	-	-
Лаҳистон (Полша)	152,0	76,0	-	152,0
Руминия	-	-	-	-
Словакия	-	-	-	-
Британияи Кабир	-	-	-	-
Фаронса	-	-	-	-
Чумҳурии Чехия	-	-	-	-
Швейтсария	14,1	313,3	-	14,1
Шветсия	1	23,8	-	1
Эстония	-	-	-	-
Осиё	145729,0	69,2	86167,9	59561,1
Афғонистон	57118,8	67,8	55288,2	1830,6
Бангладеш	505,3	-	505,3	-
Ветнам	301,9	45,4	-	301,9
Исроил	-	-	-	-
Ҳиндустон	3509,8	188,9	1,2	3508,6
Ироқ	42,0	63,4	-	42,0
Эрон	3352,2	135,9	1869,3	1482,9
Кипр	-	-	-	-
Чин	34289,8	66,7	4006,9	30282,9
АМА	9917,8	81,5	-	9917,8
Покистон	15071,9	41,2	6445,7	8626,2
Чумҳурии Корея	372,0	-	-	372,0
Гонконг	-	-	-	-
Арабистони Саудӣ	-	-	-	-
Туркия	19624,5	96,1	17062,6	2561,9
Тайланд	39,5	-	-	39,5
Ҷопон	1571	215,0	988,7	582,3
Америка	8802,5	-	-	8769,5
Бразилия	116,8	55,0	-	116,8
Малайзия	12,5	-	-	12,5
Аргентина	-	-	-	-

	гардиши савдои хориҷӣ	январ- сентябри .2020 ба ҳисоби январ- сентябри с.2019	(ҳазор доллари ИМА)	
			содирот	воридот
Колумбия	-	-	-	-
Канада	1749,5	65,2	-	1749,5
ИМА	6903,2	61,8	-	6903,2
Африко	16,5	30,1	16,5	-
Миср	-	-	-	-
Мьянма	16,5	-	16,5	-
Австралия ва Океания	-	-	-	-
Египт	-	-	-	-
Австралия	-	-	-	-

Чӣ хеле, ки аз маълумоти овардашуда дида мешавад, оид ба содирот шарикони асосӣ инҳоянд: Афғонистон- 54,8 фисади аз ҳаҷми умумии содирот, Туркия- 16,9 фисад, Руссия- 10,4 фисад, ва ғайраҳо.

Воридоти мол асосан аз мамлакатҳои зерин сурат гирифтааст: Чин- 26,0 фисад аз ҳаҷми умумии воридот Руссия- 17,9 фисад, Покистон 7,4 фисад, Гурҷистон- 5,2 фисад ва ғайраҳо.

Дар амалиёти савдо афзоиши бештари содирот нисбат ба воридот бо Афғонистон 53457,6 ҳазор доллар, бо Туркия- 14500,7 ҳазор доллар мушоҳида шудааст.

5. СОҶАИ ИҚТИМОӢ

5.2. ТАНДУРУСТӢ

Ба бемориҳои сирояткунандаи ҷудогона гирифтагир
шудани аҳоли дар моҳҳои январ-август соли 2020

(Аз рӯи маълумотҳои маркази назорати давлатии санитарии эпидемиологии вилоят)

Дар моҳҳои январ-август соли 2020-ум 277 ҳодисаҳои ба бемориҳои сирояткунанда гирифтагир шудани аҳоли ба қайд гирифта шудааст, ки дар таносуб нисбат ба моҳҳои январ-август соли 2019 – ум 41,8 фсад кам мебошад.

Маълумоти вазъи эпидемиологии вилояти Хатлон
дар моҳҳои январ -август соли 2020

	январ- август		январ-август с.2020	Барои маълумот
	соли 2019	соли 2020	ба ҳисоби фсад нисбат ба январ-август с.2019	январ- август с.2019 ба ҳисоби фсад нисбат ба январ-август с.2018
бемории рӯда (бемориҳо)				
бемориҳои шадиди рӯда	226	167	73,9	88,5
аз он ҷумла: исҳоли хунини бактериали	9	7	77,8	100,0
домана (арақаи шикампеч)	2	-	-	-
гепатитҳои вирусӣ				
гепатитҳои шадиди вирусӣ	250	110	44,0	82,9
аз онҳо:				
гепатити А	210	92	43,8	80,3
гепатити В	33	17	51,5	90,3
гепатити С	7	1	14,2	3,0 бар
гепатити музмин	11	5	45,5	42,4
бемориҳои сирояткунанда, ки ба воситаи вакцина муолиҷа карда мешаванд				
маҳмалак (скарлатина)	1	2	2,0 бар	-
сулфакабутак	-	-	-	-
сурхча	2	4	2,0 бар	-
сурхакон	-	-	-	-
паротити эпидемӣ	58	16	27,6	80,9
фалачи бачагона	10	3	30,0	166,7
бемориҳои «носозгориҳои иқтимоӣ»				
бемориҳои сил (бори аввал ошкоршуда)	1016	924	90,2	87,2
куфт (бемории гузарандаи узви таносул)	22	15	68,2	44,7
сӯзок	19	10	52,6	68,0
педикулёз	-	-	-	-

бемориҳои паразитӣ

	январ- август		январ-август с.2020	Барои маълумот
	соли 2019	соли 2020	ба ҳисоби фисад нисбат ба январ-август с.2019	январ- август с.2019 ба ҳисоби фисад нисбат ба январ-август с.2018
Ҳамагӣ	19758	13892	70,3	119,5
аз он ҷумла:				
лямблиоз-бемории талхадон	5136	3878	75,5	135,4
аскаридоз- бемории кирми меда (кичча)	4744	4005	84,4	109,5
энтеребиоз- беморие, ки аз асари киччаҳои мӯяк ба вучуд меоянд	6198	3703	59,7	122,0
геминоленидоз	3623	2161	59,6	109,3
тениаринхоз	57	145	2,5 бар	2,6 бар

Дар моҳҳои январ- август соли 2020 нисбат ба моҳҳои январ- август соли 2019 бемориҳои паразитӣ- 29,7 фисад кам шуд. аз он ҷумла: энтеребиоз- беморие, ки аз асари киччаҳои мӯяк ба вучуд меоянд 40,3 фисад, геминоленидоз- 40,4 фисад ва лямблиоз- бемории талхадон- 24,5 фисад кам шудааст.

Зимнан бемориҳои шадиди рӯда 26,1 фисад кам шуда, махмалак ва сурхча- 2 баробар ва тениаринхоз 2,6 баробар зиёд шудааст.

Бемориҳои сирояткунандаи медаю рӯдаи тасдиқнашуда ва гепатитҳои вирусӣ бо нишондиҳандаҳои шахру ноҳияҳо ба тариқи ҷадвал чунин аст:

**Номгӯи бемориҳои ҷудогонаи сирояткунанда дар шахру ноҳияҳои
вилояти Хатлон дар моҳи январ- августи солҳои 2019-2020**

	домана			исҳоли ҳунин		
	с.2019	с.2020	с.2020 ба ҳисоби фисад нисбат ба с.2019	с.2019	с.2020	с.2020 ба ҳисоби фоиз нисбат ба с.2019
Вилояти Хатлон	-	-	-	9	7	77,8
ш.Бохтар	-	-	-	-	-	-
н.Кӯшониён	-	-	-	1	-	-
н.Вахш	-	-	-	-	-	-
н.Хуросон	-	-	-	-	-	-
н.Дусти	-	-	-	-	-	-
н.Қубодиён	-	-	-	-	-	-
н.Ҷ.Балхӣ	-	-	-	-	-	-
н.А.Ҷомӣ	-	-	-	-	-	-
н.Ҷайхун	-	-	-	-	-	-
н.Панҷ	-	-	-	-	-	-
н.Шаҳритуз	-	-	-	-	-	-
н.Ёвон	-	-	-	-	-	-
н.Н.Хусрав	-	-	-	-	-	-
ш.Леваканд	-	-	-	-	-	-
ш.Кӯлоб	-	-	-	-	-	-
н.Муьминобод	-	-	-	-	-	-
н.Восеъ	-	-	-	4	4	100
н.М.С.А.Ҷамадонӣ	-	-	-	-	-	-
н.Фархор	-	-	-	4	3	75,0
н.Темурмалик	-	-	-	-	-	-
н.Данғара	-	-	-	-	-	-
н.Ховалинг	-	-	-	-	-	-
н.Ш.Шоҳин	-	-	-	-	-	-
н.Балҷувон	-	-	-	-	-	-
ш.Норак	-	-	-	-	-	-

	давомаш					
	бемориҳои сирояткунандаи меъдаю рӯда, тасдиқнашуда			гепатитҳои вирусӣ, ҳамагӣ		
	с.2019	с.2020	с.2020 ба ҳисоби фисад нисбат ба с.2019	с.2019	с.2020	с.2020 ба ҳисоби фисад нисбат ба с.2019
Вилояти Хатлон	2517	1508	59,9	250	110	44,0
ш.Бохтар	98	46	46,9	12	10	83,3
н.Кӯшонӣён	92	-	-	6	5	83,3
н.Вахш	67	12	17,9	7	5	71,4
н.Хуросон	42	33	78,6	-	-	-
н.Дӯстӣ	19	33	173,7	14	5	35,7
н.Қубодиён	165	20	12,1	10	8	80,0
н.Ҷ.Балхӣ	6	-	-	12	4	33,3
н.А.Ҷомӣ	104	67	64,4	10	5	50,0
н.Чайхун	80	6	7,5	6	8	133,3
н.Панҷ	295	134	45,4	6	4	66,7
н.Шахригуз	44	56	127,3	8	1	12,5
н.Ёвон	99	61	61,6	1	1	100,0
н.Н.Хусрав	47	16	34,0	1	5	500,0
ш.Леваконт	16	-	-	5	2	40,0
ш.Кӯлоб	258	48	18,6	45	10	22,2
н.Муъминобод	100	117	117,0	4	1	25,0
н.Восеъ	206	204	99,0	16	11	68,8
н.М.С.А.Ҳамадонӣ	108	74	68,5	9	5	55,6
н.Фархор	120	118	98,3	13	3	23,1
н.Темурмалик	16	20	125,0	2	3	150,0
н.Данғара	99	76	76,8	-	-	-
н.Ховалинг	210	133	63,3	2	-	-
н.Ш.Шоҳин	133	189	142,1	4	9	225,0
н.Балҷувон	-	-	-	5	1	20,0
ш.Норак	93	21	22,6	52	4	7,7

5.3. ПАРДОХТИ МАБЛАҒИ НАФАҚА ВА ИЛОВАПУЛӢ
дар шаҳру ноҳияҳои вилояти Хатлон дар моҳи январ-сентябри соли 2020

(хазор сомонӣ)

	Талабот		Маблағгузорӣ то 08.10.с.2020	Иловапулӣ ба нафақаи иштирокчиёни ЧБВ (15 сомонӣ)	Қарзи нафақа	
	шумора	маблағ			маблағ	фисад
Дар вилоят	251976	678420,2	663198,4	7890,0	15221,8	97,8
ш.Бохтар	8573	25219,0	25219,0	555,0	0,0	100,0
ш.Леваконт	3846	11001,1	11001,1	0,0	0,0	100,0
н.Вахш	14273	35457,4	33276,2	360,0	2181,2	93,8
н.Қубодиён	12531	29623,4	26334,0	135,0	3289,4	88,9
н.Ҷ.Балхӣ	14151	36412,9	36412,9	270,0	0,0	100,0
н.Чайхун	9881	24420,3	24420,3	660,0	0,0	100,0
н.А.Ҷомӣ	12607	32137,2	30221,1	525,0	1916,1	94,0
н.Шахритуз	9135	22836,1	22836,1	285,0	0,0	100,0
н.Н.Хусрав	2810	6729,1	6729,1	45,0	0,0	100,0
н.Хуросон	8474	20703,4	20703,4	405,0	0,0	100,0
н.Панҷ	9474	23678,3	21007,5	825,0	2670,8	88,7
н.Дусти	8236	20394,4	20394,4	90,0	0,0	100,0
н.Кӯшонӣ	19457	57574,1	57574,1	255,0	0,0	100,0
н.Данғара	12439	35745,7	35745,7	135,0	0,0	100,0
Ҷамъ:	145887	381932,4	371874,9	4545,0	10057,5	97,4
ш.Кӯлоб	17710	51341,6	51341,6	405,0	0,0	100,0
н.Восеъ	17074	47416,5	44312,1	90,0	3104,4	93,5
н.М.С.А.Ҷамадонӣ	13806	38501,4	38501,4	540,0	0,0	100,0
н.Фархор	14000	37336,5	35276,6	840,0	2059,9	94,5
н.Темурмалик	5743	16116,8	16116,8	135,0	0,0	100,0
н.Муъминобод	6886	17825,8	17825,8	135,0	0,0	100,0
н.Ховалинг	4224	12500,7	12500,7	405,0	0,0	100,0
н.Ш.Шоҳин	4178	11279,4	11279,4	135,0	0,0	100,0
н.Балҷувон	2172	6138,6	6138,6	0,0	0,0	100,0
Ҷамъ:	85793	238457,3	233293,0	2685,0	5164,3	97,8
н.Ёвон	15434	39405,5	39405,5	525,0	0,0	100,0
ш.Норак	4827	18267,8	18267,8	135,0	0,0	100,0
Прокуратура	35	357,2	357,2	0,0	0,0	100,0
аз он ҷумла кӯмаки молиявӣ	-	297015,8	341690,0	53 нафар	44674,2	-

5.3. ЧИНОЯТКОРӢ

(аз рӯи маълумоти РУД-и вилояти Хатлон)

Дар моҳҳои январ-сентябри соли 2020-ум 5314 ҷиноят ба қайд гирифта шудааст, аз онҳо 4518 ҷиноятро Вазорати қорҳои дохилии Ҷумҳурии Тоҷикистон ва Прокуратура ба қайд гирифтаанд, ки ин 85,0 ҷисад шумораи умумии ҷиноятҳои ба қайд гирифташударо ташкил медиҳад. Дигар мақомоти ҳифзи ҳуқуқ 796 ҷиноят ё 15,0 ҷисад шумораи умумии ҷиноятҳоро ба қайд гирифтаанд.

Маълумот оиди вазъияти ҷинояткорӣ дар моҳҳои январ-сентябри соли 2020
(ҷиноятҳо)

	ҷиноятҳои ба қайд гирифташуда-ҳамагӣ		январ-сентябри с.2020 ба ҳисоби ҷисад афзоиш (+)	
	январ-сентябри с.2019	январ-сентябри с.2020	нисбат ба январ-сентябр с.2019	камшавӣ (-)
Дар ҳамаи самтҳои хизмати аз он ҷумла:	4480	5314	118,6	834
ҷиноятҳои вазнин	777	979	126,0	202
бо истифодаи яроқ	8	12	150,0	4
одамкушӣ ва сӯиқасд ба он	21	23	109,5	2
қасдан расонидани зарари вазнин ба саломатӣ	17	25	147,1	8
таҷовуз ба номус ва сӯиқасд	13	12	92,3	-1
хариду фурӯши одамон роҳзанӣ	6	4	66,7	-2
ғоратгарӣ	24	11	45,8	-13
тасорруф бо роҳи дуддӣ	1251	1705	136,3	454
қаллобӣ	614	658	107,2	44
ғайриқонуни нигоҳ доштан ва тайёр кардани яроқ	8	11	137,5	3
тасарруфи яроқи оташфишон, лавозимоти ҷанг, воситаҳои таркиш	-	-	-	-
одамрабой	1	1	100,0	0
авбошӣ	191	261	136,6	70
тамаъҷӯӣ	7	6	85,7	-1
ғайриқонуни тайёр кардан, нигоҳ доштан ва интиқоли воситаҳои напъадор	92	122	132,6	30
терроризм	-	-	-	-
ҷиноятҳои дорои хусусияти террористӣ	-	-	-	-
ҷиноятҳои вобаста ба ғайриқонуни экстремистӣ (ифротгарӣ)	-	-	-	-
дар самти экстремистӣ	-	-	-	-
бандитизм	-	-	-	-
фирор (дезертирство) «моддаҳои 374-375 қч»	12	11	91,7	-1
ғайриқонуни гузаштан аз сарҳад	15	23	153,3	8
худсарона ишғол намудани замин	330	349	105,8	19
қасдан вайрон кардани амвол	53	42	79,2	-11

	(чиноятҳо)			
	чиноятҳои ба қайд гирифташуда-ҳамагӣ		январ- сентябри с.2020 ба ҳисоби фисад нисбат ба январ- сентябри с.2019	афзоиш (+) камшавӣ (-)
	январ-сентябри с.2019	январ-сентябр с.2020		
сохтакорӣ, тайёр кардан ё ба соҳибияти каси дигар додани хуччат, штамп, муҳр ва ғайра	99	95	96,0	-4
вайрон кардани қоидаҳои ҳаракат дар роҳ	194	208	107,2	14
расонидани зарари миёна ба саломатӣ	70	73	104,3	3
дигар чиноятҳо	1444	1634	113,2	190

Дар моҳҳои январ-сентябри соли 2020 дар вилоят 979 чиноятҳои вазнин ба қайд гирифта шудааст, ки нисбат ба моҳҳои январ-сентябри соли 2019-ум 26,0 фисад зиёд шудааст.

Дар моҳҳои январ-сентябри соли 2020-ум дуздии ба қайд гирифташуда 1705 ҳодисаро ташкил дод, ки нисбат ба моҳҳои январ- сентябри соли гузашта 36,3 фисад зиёд мебошад.

Тамаъҷӯӣ 14,3 фисад, ғоратгари 54,2 фисад ва қасдан вайрон кардани амвол 20,8 фисад кам шудааст.

Аз рӯи маълумоти Агентии назди Президенти Ҷумҳурии Тоҷикистон оид ба назорати маводи муҳаддир дар вилояти Хатлон, дар моҳҳои январ-сентябри соли 2020-ум 19 чинояти вобаста ба гардиши ғайриқонунии маводи муҳаддир ба қайд гирифта шудааст, ки нисбат ба ҳамин давраи соли гузашта 24,0 фисад кам мебошад.

Чиноятҳои ба қайдгирифташуда дар шаҳру ноҳияҳои вилоят дар ҳамаи самтҳои хизмати дар чадвали зер оварда шудааст:

	чиноятҳои ба қайд гирифташуда-ҳамагӣ		январ- сентябри с.2020 ба ҳисоби фисад нисбат ба январ- сентябри с.2019	афзоиш (+) камшавӣ (-)
	январ-сентябри с.2019	январ-сентябр с.2020		
Вилояти Хатлон	4480	5314	118,6	834
ш.Бохтар	482	565	117,2	83
н.Кӯшониён	300	326	108,7	26
н.Вахш	214	304	142,1	90
н.Хуросон	154	180	116,9	26
н.Дӯстӣ	133	224	168,4	91
н.Кубодиён	183	213	116,4	30
н.Ҷ.Балхӣ	130	205	157,7	75
н.А.Ҷомӣ	152	189	124,3	37
н.Ҷайхун	156	235	150,6	79
н.Панҷ	123	189	153,7	66
н.Шаҳритуз	276	304	110,1	28
н.Ёвон	251	309	123,1	58
н.Н.Хусрав	94	81	86,2	-13
ш.Леваконт	121	142	117,4	21
ш.Кӯлоб	340	457	134,4	117

ЧИНОЯТКОРӢ

	чиноятҳои ба қайд гирифташуда-ҳамагӣ		январ- сентябри с.2020 ба ҳисоби фисад нисбат ба январ- сентябри с.2019	афзоиш (+) камшавӣ (-)
	январ-сентябри с.2019	январ-сентябр с.2020		
н.Муъминобод	70	74	105,7	4
н.Восеъ	227	278	122,5	51
н.М.С.А.Ҳамдонӣ	210	184	87,6	-26
н.Фархор	195	195	100,0	0
н.Темурмалик	105	89	84,8	-16
н.Данғара	228	223	97,8	-5
н.Ховалинг	76	82	107,9	6
н.Ш. Шохин	92	68	73,9	-24
н.Балчувон	30	57	190,0	27
ш.Норак	138	141	102,2	3

Сардори Сарраёсати Агентии омили
назди Президенти Ҷумҳурии
Тоҷикистон дар вилояти Хатлон

Ҳакимзода Қ.Б.
8.10.с.2020

МУҚОИСАИ НИШОНДИҲАНДАҲОИ ТАЪЧИЛИИ ОМОРӢ
 ДАР МИНТАҚАҲОИ ҶУМҲУРИИ ТОҶИКИСТОН
 ДАР МОҲҲОИ ЯНВАР-АВГУСТИ СОЛИ 2020
 (ба ҳисоби фисад нисбат ба соли 2019- ум)

	Ҷумҳурии Тоҷикистон	ВМКБ	вилояти Сӯғд	вилояти Хатлон	шаҳри Душанбе	НТҶ
Ҳаҷми маҳсулоти саноатӣ (кор, хизмат)	109,6	82,6	115,3	102,2	104,2	105,5
Бор кашонида шудааст, бо нақлиёти автомобилӣ	98,2	70,3	92,1	103,5	107,0	96,5
Мусофир кашонида шудааст, бо нақлиёти автомобилӣ	93,8	85,2	97,9	113,1	83,9	98,5
Маҳсулоти умумии кишоварзӣ аз он ҷумла:	106,7	101,9	108,6	105,1	-	109,2
- растанипарварӣ	106,2	107,3	107,4	105,2	-	108,1
- чорводорӣ	108,1	100,6	111,5	104,6	-	111,0
Ҳаҷми истехсоли маҳсулоти кишоварзӣ дар ҳамаи категорияҳои ҳочагиҳо,						
- гӯшт (бо вазни зинда)	103,4	100,9	100,3	105,3	-	102,2
- шир	100,7	100,3	100,7	100,1	-	101,9
- тухм	144,7	104,8	150,0	128,0	-	141,6
- нашм	100,6	100,7	100,1	100,8	-	101,1
- пилла	50,6	-	48,8	61,1	-	19,8
- асал	100,1	70,9	100,4	107,3	-	97,7
- ғалладона	104,0	100,1	109,6	103,0	-	100,3
- пахта	89,0	-	-	89,6	-	-
- картошка	84,7	103,2	101,5	73,2	-	82,7
- сабзавот	110,2	101,3	111,7	109,5	-	111,8
- полезӣ	111,5	-	129,0	107,7	-	133,1
- мевачот	100,2	130,9	98,1	103,0	-	93,7
- ангур	100,0	-	74,6	102,0	-	127,4
Саршумори чорво ва паррандаҳо:						
- чорвои калони шохдор	101,1	101,3	100,8	100,9	-	101,6
- гӯсфанду бӯз	102,0	101,8	101,2	102,1	-	102,6
- парранда	118,3	101,5	129,6	105,0	-	112,4
- асп	104,9	111,0	108,8	103,2	-	109,8
Аз ҳисоби ҳамаи манбаъҳои сармоядиҳӣ маблағгузорӣ иҷро гардидааст (бо нархҳои муқоисавӣ)	94,5	2,1 бар	86,3	82,8	105,3	92,0
Ба кор андохта шудаанд:						
- фондҳои асосӣ (бо нархҳои амалқунанда)	58,9	34,6	2,0 бар	21,2	110,1	136,1
- хонаҳои истиқоматӣ	110,0	-	104,7	117,8	135,7	90,5
Ҳаҷми умумии гардиши савдои чакана, таъмири автомобилҳо, мототсиклҳо, асбобҳои рӯзгор ва ашён истифодаи шахсӣ	93,0	93,3	83,4	91,6	105,4	95,3
Хизматрасонии пулакӣ дар ҳамаи соҳаҳои хизматрасонӣ	93,8	86,0	87,1	92,9	100,4	86,6
Шумораи бекорони расмӣ ба қайд гирифташуда ¹⁾	99,0	98,2	98,7	103,1	97,5	97,5
Музди меҳнати миёнаи ҳармоҳаи як қораманд ¹⁾	96,6	95,2	97,6	97,4	101,1	92,1

Эзоҳ ¹⁾- Нишондиҳандаҳо дар моҳи майи 2020

МУХТАСАРИ МЕТОДОЛОҒӢ

Гузориши ҳармоҳаи оморӣ «Вазъи иҷтимоию иқтисодии вилояти Хатлон» дар асоси маводҳои ҷамъбасти ҳисоботи оморӣ давлатӣ гирифта шудааст ва он дар Барномаи корҳои оморӣ, ки бо Қарори Ҳукумати Ҷумҳурии Тоҷикистон аз 27 ноябри соли 2019, № 586 тасдиқ гардида пешбинӣ шудааст, ҳамчунин гузориши таҳлилии мазкур дар асоси маводҳои таҳқиқоту пуршишҳои гузаронидаи мақомоти омор ва маълумотҳои дар асоси ҳисоботҳои оморӣ вазорату идораҳои ба мақомоти оморӣ пешниҳод гардида, тартиб дода мешавад.

Гузориш дар асоси таснифоти умумии намудҳои фаъолияти иқтисодӣ (ТУНФӢ), ки ба таснифоти умумии меъёрии (стандартӣ) байналхалқӣ мувофиқат мекунад, омода шудааст. Таснифоти умумии намудҳои фаъолияти иқтисодии вилояти Хатлон (ТУНФӢ) мутобики зарурати дар амалия қабулкардаи гузориш ба низоми ҳисоботгирӣ ва оморӣ байналмиллалӣ таҳия карда шудааст.

САНОАТ

Маҳсулоти саноатӣ (бо ифодаи арзиш) умуман ва соҳаҳои алоҳидаи он ҳамчун маҷмӯи маълумоти ҳаҷми маҳсулоти корхонаҳои саноатӣ муайян карда мешавад. Маҳсулоти корхонаҳои саноатӣ арзиши ҳамаи маҳсулоти тайёри дар давраи ҳисобот истеҳсолкардаи корхона ва маҳсулоти нимтайёри ба хориҷ ирсол кардаи он (чӣ аз ашёи хоми худӣ ва чӣ аз ашёи хоми фармоишгар истеҳсолшуда), инчунин арзиши кори иҷрокардаи дорои хусусияти саноатӣ аз рӯи супориши беруна ё ки кори иҷро кардаи хоҷагӣ ва ташкилотҳои гайрисаноатӣ корхонаи худӣ мебошад. Ба маҳсулоти корхонаи саноатӣ (бо баъзе истисно) маҳсулоти истеҳсоли худӣ, ки ба эҳтиёҷоти истеҳсоли саноатӣ дохили ҳамин корхона сарф карда шудааст, дохил намешавад.

Истеҳсоли маҳсулоти саноатӣ бо ифодаи (шакли натура) ҳуди маҳсулот, одатан, аз рӯи истеҳсоли умумии маҳсулот, яъне аз ҷумла аз рӯи маҳсулоти ба эҳтиёҷоти дохилии саноатӣ истеҳсоли ҳамон корхона сарфшуда, нишон дода шудааст.

Ба маълумоти истеҳсоли молҳои истеъмолӣ- молҳои истеъмолӣ ва гайриистеъмолӣ, инчунин нӯшокҳои спиртдор дохил карда шудаанд.

Индекси истеҳсолоти саноатӣ - нишондиҳандаи нисбӣ, ки тағйироти миқёси истеҳсолотро дар давраҳои муқоисашаванда тавсиф мекунад. Индексҳои инфиродӣ тағйироти истеҳсоли як маҳсулотро инъикос мекунад ва дар давраҳои муқоисашаванда ҳамчун нисбати ҳаҷми истеҳсоли ҳамон намуди маҳсулот дар ифодаи ашё ба ҳисоб гирифта мешаванд. Индекси маҷмӯии истеҳсоли маҳсулот тамоми тағйироти истеҳсоли ҳамаи намудҳои маҳсулотро тавсиф мекунад. Индекс тағйироти арзишро, ки дар ҷараёни истеҳсолоти саноатӣ дар натиҷаи тағйири танҳо ҳаҷми физикии маҳсулоти истеҳсолшуда ташкил меёбад, тавсиф мекунад. Барои ҳисоб карда баромадани индекси маҷмӯии истеҳсолоти саноатӣ ва индексҳои инфиродии намудҳои мушахаси маҳсулоти саноатӣ давра ба давра ба индексҳои соҳаҳои саноатӣ ва умуман саноатӣ ҷамъбаст карда мешаванд.

Ҳаҷми маҳсулоти ба фуруш баровардашуда (кор, хизмат) - арзиши маҳсулоте мебошад, ки аслан дар давраи ҳисобот ба истеъмолкунандагон интиқол (фиристода) шудааст, инчунин арзиши қору хизмати иҷро карда шудаи саноатӣ аст, ки фармоишгар, сарфи назар аз он ки ба суратҳисоби корхона пул ворид шудааст ё не, қабул кардааст.

КИШОВАРЗӢ

Ба корхонаҳои кишоварзӣ мансубанд: хоҷагиҳои деҳқонӣ (фермерӣ) корхонаҳои байнихоҷагӣ, корхонаҳои иҷоравии кишоварзӣ, кооперативҳои кишоварзӣ, фирмаҳои аграрӣ, хоҷагиҳои ёрирасони корхонаву ташкилотҳо.

Хоҷагии деҳқонӣ (фермерӣ)-субъекти мустақили хоҷагидорӣ буда, оила ё шаҳрванди алоҳида ташкил кардааст, ки истеҳсол, коркард, захира ва фуруши

маҳсулоти кишоварзиро дар асоси истифодаи амвол, замин ва дигар захираҳои табиӣ, ки ҳамчун моликияти хусусӣ ё шахсӣ якумрӣ мерос мондааст ё иҷора гирифтааст, ба амал мебарорад.

Ба хоҷагиҳои аҳоли хоҷагии ёрирасони шахсии шахрвандон, заминҳои обҷакорӣ ва боғҳои коллективӣ, бӯстонсари дохил мешаванд.

Маҳсулоти кишоварзӣ маҷмӯи маҳсулоти растанипарварӣ ва чорводорӣ ҳамаи истеҳсолкунандагони маҳсулоти кишоварзӣ ва аз ҷумла хоҷагиҳои сектори инфиродӣ-хусусӣ (аҳоли, хоҷагиҳои деҳқонӣ (фермерӣ) мебошад, ки аз рӯи нархҳои асли арзбӣ шудааст.

Индекси истеҳсолоти кишоварзӣ-нишондиҳандаи нисбӣ мебошад, ки тағйироти миқёси истеҳсолотро дар давраҳои муқоисавӣ тавсиф мекунад. Индекс тағйироти арзишро, ки дар ҷараёни истеҳсолот дар натиҷаи тағйироти танҳо ҳаҷми физикии маҳсулоти истеҳсолшуда ба вуҷуд меояд, нишон медиҳад.

Маҳсулоти растанипарварӣ арзиши маҳсулоти хоми аз ҳосили давраи ҳисобот ба даст омада-ғалла, маҳсулоти зироати техникӣ, картошка, сабзавот ва полезии хӯрокворӣ, мевачот ва буттамеваҳо, зироати хӯроки чорво, дон ва парвардаи зироат, набототи бисёрсола ва тағйири арзиши истеҳсолоти нотамоми соҳаи растанипарвариро (шинондан ва то ҳосилбандӣ парвариш кардани зироат ва набототи бисёрсола) аз аввал нисбат ба охири давраи ҳисобот дар бар мегирад.

Маҳсулоти чорводорӣ арзиши маҳсулоти хом, ки парвариш кардан ва ба нафъи хоҷагӣ истифода бурдани маҳсулоти чорво ва мурғ (шир, пашм, тухм ва ғайра) ҳосил мешавад, инчунин арзиши чорво ва мурғи фуруҳташуда, тағйироти арзиши парвариши ҷавонаҳо ва чорвои дар давраи ҳисобот бӯрдоқишуда, арзиши маҳсулоти замбури асалпарварӣ, маҳсулоти моҳипарварӣ ва ғайраро дар бар мегирад.

Замину киштзори кишоварзӣ минтақаи замин, ки мунтазам барои рӯенидани маҳсулоти кишоварзӣ истифода мешавад. Ба таркиби замин куштзор замини қорам, замини набототи бисёрсола, алафзор ва ҷарогоҳ дохил мешавад. Замину киштзори кишоварзӣ ҳамчун моликияти иҷора, доимӣ ва дар истифодаи муваққати корхонаҳои кишоварзӣ, хоҷагиҳои аҳоли ва деҳқонӣ (фермерӣ) қарор мегирад.

Ҷамъоварии умумии маҳсулоти кишоварзӣ ҳаҷми маҳсулоти истеҳсолшуда (ҷамъоварии асли) аз ҳамаи замини кишти зироати гуногун мебошад. Ҳам аз рӯи зироати ҷудогона (картошка, лаблабуи қанд ва ғайра) ва ҳам аз рӯи гуруҳҳои зироат (ғалладона, лӯбиёӣ, сабзавот, полизӣ, бехмеваи хӯроки чорво ва ғайра) ба ҳисоб гирифта мешавад.

Истеҳсоли гӯшти чорво ва мурғ (дар вазни зинда) чорво ва мурғи барои гӯшт фуруҳтаи истеҳсолгарони маҳсулоти кишоварзӣ, инчунин моли дар корхонаҳои кишоварзӣ, хоҷагиҳои деҳқонӣ (фермерӣ) ва аҳоли кушташударо дар бар мегирад.

Истеҳсоли шир-шири дар асл дӯшидашуда мебошад, сарфи назар аз он, ки вай фуруҳта ё истеъмол шудааст ва ё дар хоҷагӣ барои истифодаи ғӯсола ва ҳукбача сарф шудааст.

Шире, ки ғӯсолаҳо мемаканд, ба истеҳсолот дохил карда намешавад ва дар мавриди муайян кардани ҳисоби миёнаи ширдӯшӣ аз ҳар сар гови ҷӯшой ба ҳисоб гирифта намешавад.

Истеҳсоли тухм-тухми аз ҳамаи намудҳои мурғи ҳонагӣ гирифташуда, инчунин барои ҷӯчагирӣ, истеҳсоли ҳокаи тухм ва дигар мақсадҳо сарфшуда мебошад.

СОХТМОН

Инвеститсия дар сармояи асосӣ- маҷмӯи маблағест ки барои харид, барпо кардан ва тақрористеҳсоли фармонҳои асосӣ сарф мешаванд.

Мувофиқи сохтори истеҳсоли ва хусусияти фондҳои асосӣ инвеститсия дар сармояи асосӣ барои хароҷоти иҷроӣ қорҳои сохтмону васлкунӣ ва лоиҳақашию кашшофӣ хариди таҷҳизоте, ки ба сметаи сохтмон хоҳ дохил шуда бошад ва хоҳ не хоҳ васл кардан лозим ояд ва хоҳ не, барои хариди асбоби истеҳсолот ва анҷоми хоҷагӣ, чорвои

корӣ ва маҳсулдеҳ, барои хароҷоти шинондан ва парваридани ниҳолҳои мева ва буттамева, бунёди чангал ва дигар хароҷот, ки ба инвеститсияи сармоияи асосӣ дохил мешаванд, чудо карда хоҳад шуд.

Фондҳои асосӣ- пул, молҳои истехсолшуда мебошад, ки барои доимӣ ва чандинқарата дар давоми давраи тӯлонӣ, вале на камтар аз як сол, барои истехсоли молҳо, барои хизматрасонии бозорӣ ва ғайрибозорӣ истифода мешаванд.

Ба кор андохтани фондҳои асосӣ- арзиши объектҳои сохтмони ба итмомрасида ва бо тартиби муқарраршуда ба истифода додашуда-биноҳо, иншоотҳо, корхонаҳо, комплексҳои ба кор андохташудаи навбати онҳо, инчунин дастгоҳҳо, асбобу анҷом, набототи бисёрсола, чорвои корӣ ва маҳсулдиҳанда мебошад. Дар шаклҳои мушоҳидаҳои омӯрӣ баробари ба кор даровардани иқтидорҳои истехсолӣ ва объектҳои манзилию шаҳрвандӣ дар асоси актҳои қабули объектҳои сохтмонӣ ба итмом расида инъикос карда мешавад.

Ба кор андохтани иқтидор- нишондиҳандаи иқтидор (маҳсулноқӣ, ғунҷоии арзиши харидорӣ, майдон, масофа ва ғайра), ки дар натиҷаи дар сармоияи асосӣ ба амал баровардани инвеститсия ҳосил шудааст. Дар шаклҳои мушоҳидаҳои омӯрӣ ба кор андохтани иқтидори истехсолӣ, объектҳои манзили шаҳрвандӣ баъди мувофиқи тартиботи муқарраршуда барои истифода қабул шуданашон инъикос карда мешаванд.

Сохтмони ғайриистехсолотӣ- сохтмону таҷдиди объектҳои таъиноти манзилӣ шаҳрвандӣ ва фарҳангӣ (биноҳои истиқоматӣ, муассисаҳои томақтабӣ, иншооти варзиш, театру тамошохонаҳо, объектҳои хочагии коммуналӣ) мебошад.

Шумораи квартираҳои сохташуда- миқдори квартираҳои биноҳои истиқоматӣ, меҳмонхона ва хобгоҳҳои умумӣ мебошад, ки сохтмонашон ба итмом расидааст.

Масоҳати умумии манзилҳои истиқомати маҷмӯи масоҳати манзилҳо ва манзилҳои ёрирасон, инчунин масоҳати пешайвон, балкон, айвон, роҳравҳо ва амборҳои хунук мебошад, ки дар квартира, меҳмонхонаҳо, хобгоҳҳои умумии доимӣ ва дигар хонаҳои барои сукунати одамон (хонаҳои пиронсолон, маъҷубон, биноҳои хобгоҳҳои бачагон ва мактаб-интернатҳо) таъин гардидаанду бо коэффисенти дахлдори кам кардашуда ҳисоб карда шудаанд. Ба биноҳои ёрирасон ошпазхона, роҳравҳои пеш ва дохили квартироҳо, ванна ва ҳаммом, ташноб, амбор ё чевонҳои сохташуда дохил мешаванд. Дар хобгоҳҳои умумӣ ба биноҳои ёрирасон хонаҳои хизматрасонии тиббӣ ва маданияту маишӣ дохил мешаванд.

Сохтмони биноҳои истехсолотӣ- сохтмони объектҳои мебошад, ки баъди бино ёфтаи ва ба истифода дода шуданашон дар соҳаи истехсолоти моддӣ- дар саноат, сохтмон нақлиёт, алоқа ва ғайра ба кор мераванд.

Ҳаҷми корҳои пудратии иҷрошуда- корҳои мебошанд, ки аз рӯи қарордори пудратии сохтмон ва (ё кӣ қарордори давлатӣ), ки бо фармоишгар имзо шудааст, бо қувваи худ иҷро карда шудаанд. Ба арзиши корҳои пудратӣ арзиши корҳои сохтмон ва васлқорӣ (сохтмони нав, таҷдид, васеъ кардан, бо техникаи нав таҷҳизонидан ва ғайра), арзиши корҳои таъмири кулӣ ва чорӣ ва дигар корҳо (ба истифодадиҳию танзимқорӣ, техникаию маданӣ, обшӯӣ, пармаю тарқиш ва ғайра) дохил карда мешаванд.

Маълумотҳо бо назардошти ҳаҷми корҳои иҷрокардаи субъектҳои соҳибқорони хурд, ташкилотҳои вазоратҳо ва идораҳои, ки қисмҳои низомӣ доранд, дарҷ карда мешаванд.

НАҚЛИЁТ

Нақлиёт ҳамчун намуди фаъолияти хочагӣ ба нақлиёти истифодаи умум ва ғайри умум чудо мешавад.

Нақлиёти истифодаи умум нақлиётест, ки талаботи ҳамаи соҳаҳои иқтисодиёт ва аҳолиро дар борқашонӣ ва мусофирбарӣ қонё мегардонад, намудҳои гуногуни

маҳсулотро байни истехсолкунандаҳо ва истеъмолкунандаҳо мекашонад, ба ҳамаи аҳоли хизмати дастраси умум мерасонад.

Наклиёти истифодаи ғайриумумӣ (идоравӣ), одатан бору мусофирони корхонаю иттиҳодияи (ассоциатсия ва консерн ва ғайра) худро мекашонад.

Боркашонӣ-нишондиҳандаест, ки ҳаҷми бори бо тонна кашондаи васоити наклиёти мамлакатро тавсиф мекунад.

Боргардиш ба ҳисоби тонна-километр кашондани бор аст. Он аз рӯи маҷмӯи вазни ҳар гуруҳи боре муайян карда мешавад, ки ба масофаи таърифии ҳамлу нақл ба ҳисоби тонна-километр кашондааст.

Мусофиркашонӣ аз рӯи маҷмӯи ҳамаи мусофироне ҳисоб карда мешавад, ки бо воситаҳои наклиёт чӣ дар дохили мамлакат ва чӣ дар роҳҳои байналхалқӣ, сарфи назар аз он ки дар мавриди пардохти ҳаққи мусофиркашонӣ, аз он ҷумла мусофироне, ки бепул, инчунин бо чиптаи бепул ҳуқуқи рафтуомад карданро доранд, кадом таърифи татбиқ мегардад, кашонда мешаванд.

Мусофиргардиш ҳаҷми корҳои иҷрошударо аз рӯи мусофиркашонӣ бо назардошти масофае, ки мусофирон кашонда шудаанд, тавсиф мекунад.

БОЗОРИ ИСТЕЪМОЛӢ

Гардиши моли чакана-арзиши моли истеъмоли мебошад, ки ба аҳоли барои истеъмоли ниҳой ё барои истифодаи рӯзгор фурӯхта шудааст. Инчунин ба гардиши чаканаи мол арзише низ дохил мешавад, ки муассисаҳои савдои чаканаи мол ба ташкилотҳои соҳаи иҷтимоӣ (муассисаҳои кӯдакона, табобат, истироҳатгоҳ, хонаҳои маъҷубон ва ғайра) аз рӯи ҳисоби ғайринақдӣ мефӯрушанд.

Маълумотҳои гардиши чаканаи мол арзиши молҳоро дар бар мегирад, ки ба аҳоли ташкилотҳои фурӯхтаанд, ки савдои чакана ва хӯроки умумӣ фаъолияти асосиашон ҳисоб мешавад. Инчунин арзиши молҳои дохил мешаванд, ки ташкилотҳои дигар соҳаҳои иқтисодӣ ба аҳоли фурӯхтаанд, ба шарте, ки онҳо молҳои истеъмолии аз дигар ҷо ба дастовардашон ё молҳои истехсоли худашонро тавассути ташкилотҳои савдо мефурӯхта бошанд, ҳамчунин арзиши молҳои дохил мешаванд, ки ашхоси воқеӣ дар бозорҳои ашё, омехта ва озукаворӣ фурӯхтаанд.

Индекси ҳаҷми физикии гардиши моли чакана-нишондиҳандаи нисбии тағйироти гардиши савдои чакана дар давраҳои муқоисашаванда бо нархҳои муқоисавӣ аст.

Ҳаҷми хизмати пулакии ба аҳоли расондашуда хароҷоти аҳоли ба хизмате мебошад, ки корхонаҳо ва ташкилотҳои шакли моликиятшон гуногун ба аҳоли расондаанд. Ба ҳаҷми хизмати пулакӣ, ки ба аҳоли расонда шудааст, инчунин маблағе ба ҳисоб гирифта мешавад, ки аз корхонаҳо ва ташкилотҳо ҷун ҳаққи хизмати адокардаи кормандон ворид мегектаррадад.

Ба хизмати пулакие, ки ба аҳоли расонда шудааст, дохил мешавад: хизмати маишӣ, хизмати наклиёти мусофирбар, алоқа, хизмати манзилию коммуналӣ, хизмати муассисаҳои бачагонаи томақтабӣ, хизмати муассисаҳои фарҳангию варзишӣ, тиббӣ, истироҳатию табобатӣ, хизмати соҳаи ҳуқуқ, хизмати муассисаҳои бонк ва ғайра.

Хизмати пулакӣ ба аҳоли- натиҷаи фаъолияти корхонаю ташкилотҳои ҳамаи шаклҳои моликият ва шакли ташкилию ҳуқуқӣ мебошад, ки барои қонунгардонидани талаботи шахсии аҳоли мувофиқи фармоиши онҳо равона шудааст. Ба ҳаҷми хизматрасонии пулакӣ инчунин хизмате дохил карда мешавад, ки ашхоси машғулини фаъолияти соҳибқорӣ инфиродӣ ба аҳоли мерасонанд.

Ҳаҷми умумии адои хизмати пулакӣ маҷмӯи маблағи пардохтҳои мебошад, ки аз аҳоли ба корхона барои хизматашон ворид мешавад, аз ҷумла арзиши илова, андозаи маҳсул, аксизҳо ва ғайра.

Пардохтҳои илова, ки аз ҳисоби маблағи мақомоти ҳифзи иҷтимоӣ ба ҷо оварда шудаанд, ба ҳаҷми адои хизмати аҳоли дохил карда намешаванд.

Ба таркиби хизматрасонии пулакӣ инчунин асосан хизмати маишии аз рӯи фармоиш иҷро кардашуда ба ҳисоб гирифта мешаванд. Хизмати пулакӣ қатъиян дар давраи ҳисобот дар лаҳзаи пешниҳоди онҳо, ки маъмулан бо додани фармоиши пардохташуда мутобиқат мекунад, ба ҳисоб гирифта мешаванд.

НАРХҲО

Индекси нархҳои истеъмоли ва таърифаи молҳо ва хизматрасонии пулакӣ ба аҳоли (ИНИ) аз тағйири ҳарвақтаи сатҳи умумии нарх ва таърифаи молу хизмат, ки аҳоли барои истеъмоли ғайриистеҳсолӣ баҳра мебарад башорат медиҳад. Таносуби арзиши маҷмӯи мол хизмати қайдшудаи давраи қорӣ ва арзиши давраи гузашташонро чен мекунад.

Ба маҷмӯи молу хизмат эиёда аз 300 намуди молҳо (хизмат) дохил карда шудаанд. Нарху таърифаҳо дар ҳамаи марказҳои вилоятҳо (ғайр аз ВМКБ) ва дар шаҳрҳои марказҳои ноҳияҳо интихобан бо назардошти намояндагии онҳо дар инъикоси вазъияти иҷтимоию-иқтисодӣ ва ҷуғрофии минтақаҳо мушоҳида карда мешаванд.

Арзиши маҷмӯи хӯрокворӣ дар асоси истеъмоли аслии хонавода (аз рӯи мушоҳидаҳои интихобӣ) умуман дар ҷумҳурӣ, ба ҳисоби миёна ба ҳар нафар аҳоли муайян карда мешавад.

Индекси нархи истеҳсолкунандаҳои маҳсулоти саноатӣ дар асоси бақайдгирии молҳо - намудҳои дар захираи корхонаҳои саноатӣ мавҷуда ба ҳисоб гирифта мешавад.

Барои нархҳои истеҳсолкунандагон дар зиёда аз 100 корхонаи саноатӣ мушоҳида гузаронда мешавад. Ҳисобу китоби нархҳои миёна ва индексҳо аз рӯи зиёда аз 80 намуди мол ба амал бароварда мешаванд. Нархҳои истеҳсолкунандагон нархҳои ҳақиқии дар лаҳзаи сабти нархҳои маҳсулоти истеҳсолшудаи корхонаҳои саноатӣ ҳосилшуда мебошад, ки барои фурӯш ба бозори дохилӣ (бе назардошти андозҳои бевоситаи молҳо-андоз аз арзиши изофа, аксизҳо ва ғайра) бароварда мешаванд.

Индекси нархҳо аз рӯи молҳо-намояндаҳои ба ҳисоб гирифташудаи истеҳсолкунандагон мунтазам ба индекси нархҳои зерсоҳаҳо ва умуман саноат мутобиқ карда мешаванд. Ба сифати ченак маълумотҳои ҳаҷми истеҳсолот бо арзиши давраи асосӣ истифода бурда мешаванд.

Индекси таърифаҳои боркашонӣ тағйироти таърифаҳои дар ҳақиқат амалкунандаи боркашониро дар давраи ҳисобот тавсиф мекунад; дар ин маврид тағйироти сохтори бори кашондашуда аз рӯи аломатҳои гуногун ба ҳисоб гирифта намешаванд: намуд ва андозаи ҳамлу нақли бор, суръати ҳамлу нақл, масофаи боркашонӣ, ҳудуди боркашонӣ, навъи воситаи нақлиёт, дараҷаи истифодаи иқтидори борбардоришон ва дигар аломатҳо.

Маҷмӯи индексҳои таърифаҳои боркашонии ҳамаи намудҳои нақлиёт бо назардошти индексҳои таърифаҳои боркашонии намудҳои ҷудоғонаи нақлиёт (автомобил, роҳи оҳан, нақлиёти ҳаво), ки бо ҳаҷми даромадҳои аз боркашонии намудҳои дахлдори нақлиёт дар давраи асосӣ бадастомада андоза ва қиёс карда шудаанд, ҳисоб карда мешавад. Аз рӯи ҳар қадом намуди нақлиёт таърифаҳои хизматрасонӣ-намоянда ба қайд гирифта мешавад. Барои хизматрасонӣ-намоянда як тоннаи бори бисёрро ба масофаи аниқшуда кашондани намуди муайяни нақлиёт қабул шудааст. Таърифҳо дар маҷмӯи интихобии ташкилотҳои васоити нақлиёт қайд карда мешавад.

МОЛИЯ

Бюджет- шакли ташкил ва хароҷоти фонди маблағе мебошад, ки барои бо маблағ таъмин намудани вазифаҳои давлатӣ ва худидоракунии маҳаллӣ ҷудо карда шудааст.

Даромади бучет- маблағест, ки мувофиқи қонунгузори бучету андози Ҷумҳурии Тоҷикистон ройгон ва бебозгашт ба ихтиёри мақомоти ҳокимияти давлатии Ҷумҳурии Тоҷикистон ва мақомоти худидоракуни маҳаллӣ ворид мегардад.

Ба даромади ғайриандоз даромадҳои давлатӣ, ғайр аз даромадҳо аз фурӯши сармоя, ҳамаи мадохилот аз рӯи чарима ва иҷозатномаҳо, ғайр аз чаримаҳои аз муҳлат дер пардохтани андозҳо ва ҳамаи мадохилоти ихтиёрӣ, ройгон, мадохилоти чорӣ, бебозгашт аз манбаъҳои ғайридавлатӣ мансубанд.

Ба ин муносибат ин категория чунин даромадҳои давлатиро истисно мекунад: даромад аз андоз, грантҳо, қарзҳо, пардохт ба ҳисоби қарзҳои давлатии пешина, фурӯши сармояи асосӣ, захираи молҳо, замин ва активҳои ғайримоддӣ, инчунин грантҳо аз манбаъҳои ғайридавлатӣ, ки барои мақсадҳои маблағгузори пешбандӣ шудаанд.

Андоз- пардохти ҳатмии фардии бебозгашт, маблағе мебошад, ки аз ташкилотҳо ва ашхоси воқеӣ дар шакли мусодираи моликияти онҳо, барои пеш бурдани хочагӣ ё ки идори таъҷили бо мақсади таъмин гардонидани фаъолияти давлат ва (ё) ташкилотҳои мунисипали ситонда мешавад.

Боч- аъзоҳои ҳатмӣ мебошад, ки аз ташкилотҳо ва ашхоси воқеӣ ситонда мешавад, пардохте, ки яке аз шартҳои иҷроиши ба манфиати пардохткунандагонӣ бочҳои мақомоти давлатӣ, мақомоти худидоракунии маҳаллӣ, дигар намояндагонӣ мақомот ва мақомоти ашхоси ҳуқуқӣ, ки фаъолиятҳои аҳамиятнок аст, аз ҷумла ҳуқуқи муайян доранд ё ба додани иҷозатнома (литсензия) ҳуқуқ доранд.

Грантҳо- пардохтҳои ғайриҳатмии бебозгашт ва бебурди байнидавлатҳо ё байни ташкилотҳо мебошанд.

Хароҷоти бучети давлатӣ хароҷоти аз рӯи пулҷудокунӣ муайяншуда мебошад, ки дар қонуни оид ба бучет барои як сол пешбинӣ шуда, барои қонеъ гардонидани талаботи умумии ҷомеа равона карда шудааст, иборат аст аз: маблағ барои пӯшонидани хароҷоти ҳарбӣ, таъмини дастгоҳи давлатӣ, адои вазифаҳои давлатӣ, додани ёрии пулӣ, рушди сектори иқтисодӣ давлат, пӯшонидани хароҷоти иҷтимоӣ фарҳангӣ ва тадқиқоти илмӣ.

Қасри бучет- барзиёд будани хароҷот аз даромади бучет мебошад.

Ҷоидаи бучет-барзиёд будани даромад аз хароҷоти бучет мебошад.

Бақияи натиҷаи молиявӣ (Ҷоида тарҳи зарар)- натиҷаи ниҳони молиявӣ аст, ки дар асоси баҳисобгирии муҳосибавии тамоми амалиёти хоҷагидорӣ корхона ва ташкилотҳо ошкор карда шудааст. Яъне маблағи Ҷоида (зарар) мебошад, ки аз фурӯши маҳсулот (қор, хизмат), маблағҳои асосӣ, дигар амволи корхона ва ташкилот ва аз даромад аз амалиёти ғайрифурӯш, ҳосил шудааст ва ба маблағи хароҷот аз рӯи ин амалиёт кам карда шудаанд.

Қарздорӣ умумӣ аз рӯи уҳдадорӣ-қарздорӣ кредиторӣ ва қарздорӣ аз рӯи қарзи бонкҳо ва вомбаргҳо мебошад.

Қарздорӣ дебиторӣ ва кредиторӣ-ба ин қарздорӣ қарзи харидорон (таъминкунандагон) барои бори фиристодашуда, қору хизматҳои иҷро кардашуда, аз он ҷумла таъмин будан бо векселу пешпардохти гирифташуда, ситондани товони зарари моддӣ дохил карда мешавад. Ғайр аз ин, ба қарздорӣ кредиторӣ қарздорӣ корхонаҳо аз рӯи ҳамаи намудҳои пардохт ба бучет аз рӯи додани маблағи пардохти ҳаққи меҳнат ва дигар пардохтҳо, ба фондҳои ғайрибучетии давлатӣ дохил мешавад.

Қурби расмӣ арзҳои хориҷӣ нисбат ба сомонири Бонки Миллии Тоҷикистон ҳар ҳафта муқаррар мекунад.

САВДОИ ХОРИҶӢ

Содирот-молҳое, ки мувофиқи муқаррароти гумрук ба хориҷи мамлакат содир карда мешаванд. Воридот- молҳое, ки ба мамлакат барои муомилоти озод ворид карда

мешаванд. Бақия (салдо) фарқияти арзиши байни содироту воридот мебошад. Гардиши савдои хоричӣ маблағи арзиши содирот ва воридот аст.

САТҲИ ЗИНДАГИИ АҲОЛӢ

Даромади аслии пули аҳоли пардохти музди меҳнати ҳамаи категорияҳои аҳоли, пардохти нафақа, ёрдампулӣ, стипендия ва дигар трансфертҳои иҷтимоӣ, мадохилот аз фурӯши маҳсулоти кишоварзӣ, даромад аз моликият дар шакли фоиз аз пасандозҳо, қоғазҳои қиматнок, ҳаққи саҳмҳо, қарзҳо, даромад аз фурӯши арзҳои хоричӣ ва дигар даромадҳо мебошад.

Даромади аслии пулии дар ихтиёрдошта-даромаде мебошад, ки аз он пардохтҳои ҳатмии бо индекси нархҳои истеъмоли тасҳеҳшуда хорич карда шудаанд.

Харочот ва пасандозҳои пулии аҳоли-харочот барои хариди молҳо ва пардохтҳо барои хизматрасонӣ, пардохтҳои ҳатмӣ ва гуногун (андоз ва бочҳо, пардохт барои суғуртакуни, пардохт ба ташкилотҳои кооперативӣ ва ҷамъиятӣ, баргардонда додани қарзи бонкҳо, фоизи қарзи молҳо ва ғайра), барои харид кардани арзҳои хоричӣ, инчунин афзоиш додани пасандозҳо ва қоғазҳои қиматнок мебошад.

Музди миёнаи ҳармоҳаи номиналии қор бо назардошти фонди ҳаққи меҳнат ба қормандон пардохта мешавад, ки барои шумораи дар рӯйхат будаи қормандон ҷудо карда шудааст. Ба фонди ҳаққи меҳнат дар шакли пул ва натура барои вақти қорқардашуда ва иҷрои қор, қори иҷронашуда, аммо вақти пардохташаванда (масалан, рухсатии ҳарсола) пардохтҳои ҳавасмандқардонӣ ва иловагӣ, муқофотпулӣ ва муқофотпулии яқвақта, ёрдампулии вобаста ба шароити қор ва меҳнат дохил карда мешавад.

Музди ҳақиқии қор ҳаҷми молҳо ва хизматрасониҳо, ки ба музди қор дар давраи қорӣ бо назардошти нархҳои давраи асосӣ пардохта мешавад, тавсиф мекунад. Барои тавсифи қобилияти харидорӣ музди қор ба муносибати тағйир ёфтани нархи молҳои истеъмоли ва хизматрасонӣ индексҳои аслии музди қор ба ҳисоб гирифта мешавад. Барои ин индекси музди номиналии қор ба индекси нархҳои истеъмоли тақсим карда мешавад. Ҳар ду индекс бояд ба як вақти ҳамон давра дахл дошта бошад.

Қарздории мӯҳлаташ гузашта оид ба пардохти музди қор маблағи музди қор, ки аслан барои пардохти ҳақиқии музди қори қормандон ба ҳисоб гирифта шудааст, аммо дар мӯҳлати муқаррарқардаи қарордоди коллективӣ ё ки қарордоди хизматрасонии ҳисоби хазина, ки бо бонк имзо шудааст, пардохта нашудааст.

БОЗОРИ МЕҲНАТ

Синну соли зерин қобили меҳнат доништа мешавад: барои мардон 15-62-сол барои занон 15-57-сол. Ба синну соли хурди қобили меҳнат ашхоси 0-14-сола тааллуқ доранд. Ба синну соли калони қобили меҳнат мард

они 63-сола ва қалонтар, занони 58-сола ва қалонтар ба эътибор гирифта мешаванд.

Аҳолии дар иқтисодиёт фаъол-қисмати аҳолие мебошад, ки дар давраи тадқиқшаванда барои ҳосил кардани мол ва хизматгузори қувваи қориро таъмин менамояд. Аҳолии дар иқтисодиёт фаъол маҷмӯи аҳолии машғули фаъолияти иқтисодӣ ва бекорон аст.

Ба аҳолии дар иқтисодиёт машғул ашхосе мансубанд, ки дар давраи тадқиқшаванда аз рӯи қирояқорӣ музднок қор қардаанд, инчунин мустақилона ё бо як ё якчанд ҳариф ҳам бо ҷалб қардан ва ҳам ҷалб нақардани қирояқорон қори даромаднокро иҷро намудаанд. Ба ин гурӯҳ ашхосе низ дохил мешаванд, ки қорро бемузд дар қорхонаи оилавӣ иҷро намудаанд. Инчунин ашхосе, ки аз сабаби беморӣ, нигоҳубин қардан ба бемор, ба рухсатии ҳарсола, ё ба рӯзи истироҳат, ба таҳсил, ба таълими таълимӣ, ё ба рухсатии бемузд, ё бо қисман музднок бо ташаббуси маъмурият, ё ба қорпартой рафта

ва дигар ин қабил сабабҳо муваққатан ба кор нобаромада буданд. Ашхоси машғули иқтисодиёт аз рӯи мақоми худ дар системаи муносибатҳо ба кормандони кироя ва ба кормандони ғайрикироя чудо мешаванд.

Ба кормандони кироякор ашхосе низ дохил мешаванд, ки бо роҳбарони корхонаҳо, сарфи назар аз моликияташон, ё бо ашхоси алоҳида дар бораи шароити фаъолияти меҳнатӣ, ки барои он пулакӣ ё бо маҳсулот ҳақ мегиранд, шартнома ё созишномаи меҳнатӣ бастаанд, ё даҳонӣ қарордод кардаанд. Ашхосе, ки ғайрикироя кор мекунанд, шахсоне мебошанд, ки мустақилона худашонро бо кор таъмин менамоянд. Ба ин қабил ашхос соҳибкорон, шахсони танҳоқор, кормандони оилавии бемузд дохил мешаванд.

Кормандони кироякор: мувофиқи мафҳуми байналхалқӣ истилои «кормандони кироякор» ба ашхосе рост меояд, ки дар корхонаҳои давлатӣ, хусусӣ ва дигар корхонаҳо кор карда, музди кор, маош ва инъом мегиранд (ба мафҳуми «коргарон, хизматчиён, колхозчиён» шабоҳат доранд).

Шумораи дар рӯйхатбудаи кормандон-ҳамаи кормандоне мебошанд, ки ба кори доимӣ, мавсимӣ, инчунин ба кори муваққатии якрӯза ва зиёдтар қабул карда шудаанд. Дар чунин маврид ҳам кормандони асли ва ҳам кормандони муваққатан бекор, вале расмӣ дар қайдбуда ба ҳисоб гирифта мешаванд.

Шумораи аслии кормандон-шумораи кормандоне мебошад, ки барои ҳисоб кардани музди миёна кор ва дигар маблағи миёна қабул карда шудаанд. Барои ҳосил шудани ин нишондиҳанда аз шумораи кормандони ҳайати дар рӯйхатбуда заноне, ки ба рухсатии ҳомила, таваллуд ва нигоҳубини кӯдак, кормандоне, ки бо ташаббуси маъмурият ба рухсатии бепул рафтаанд, ҳориҷ карда мешаванд.

Бекорон-ашхосе мебошанд, ки ба синни дар қонунгузории милли қабулшуда расидаанд ва дар давраи таҳлилшаванда бекор буданд (шӯғли даромаднок надоштанд, бо ёрии ҳадамоти шӯғл ё мустақилона кор ҷустуҷӯ мекарданд) ва тайёр буданд дарҳол ё дар давоми давраи муайянкардаи қонунгузории милли ба он шурӯъ кунанд.

Ба бекорони дар Мақомоти ҳадамоти давлатии шӯғли аҳоли ба қайд гирифташуда, ашхосе мансубанд, ки ҷои кор надоранд, дар ҷустуҷӯи кор мебошанд ва мувофиқи тартиботи муқарраршуда дар мақомоти ҳадамоти шӯғли аҳоли мақоми бекорро соҳиб шудаанд.

Бекории пинҳонӣ шӯғли нопурра мебошад, ки қисми кормандон аз сабаби аз кор бозмондани корхона ба рухсатии мачбури мераванд ё ҳафтаи нопурра ва рӯзи нопурра кор мекунанд.

Дарачаи бекорӣ аз рӯи таносуби шумораи бекорон нисбат ба шумораи аҳолии дар иқтисодиёт фаъол муайян карда мешавад.

Шумораи шаҳрвандоне, ки ба мақомоти давлатии ҳадамоти шӯғли аҳоли дар масъалаи таъмин кардан бо кор мурочиат кардаанд, шумораи аҳолиест, ки дар давраи тадқиқшаванда барои ҷустуҷӯи кор, аз он ҷумла ашхоси машғуле ки ҷои корашро дигар кардан ё ҷои кори дуҷум доштан мехоҳад, инчунин донишҷӯён ва хонандагоне, ки мехоҳанд дар давраи аз таҳсил фориғ кор кунанд, ба мақомоти шӯғли аҳоли мурочиат кардаанд.

Шумораи шаҳрвандони бо кор таъминшуда шумораи умумии ашхосе, ки дар давраи тадқиқшаванда бо ёрии мақомоти давлатии ҳадамоти шӯғли аҳоли бо кор таъмин карда шудаанд.

Изҳороти корхона ва ташкилотҳое, ки ба кормандон эҳтиёҷ доранд-шумораи ҷои холии кор (кормандони зарурӣ), ки корхонаю ташкилотҳо ба мақомоти давлатии ҳадамоти шӯғли аҳоли хабар додаанд.

Шумораи аҳолии бекор, ки ба як ҷои холии кор талабгор аст, ҳамчун нисбати шумораи ашхосе, ки ба фаъолияти меҳнатӣ машғул нестанд дар мақомоти давлатии ҳадамоти шӯғли аҳоли ба қайд гирифта шудаанд ва шумораи ҷои холии кор, ки

корхонаю ташкилотхо ба мақомоти давлатии хадамоти шуғли аҳоли хабар додаанд, ҳисоб карда мешавад.

ВАЗЪИ ДЕМОГРАФИ

Маълумот дар бораи шумораи аҳоли аз рӯи аҳолии доимӣ оварда мешавад, ки ба он ашхоси дар ҳамон ҳудуд ҳозирбуда, аз он ҷумла ашхосе, ки муваққатан сукунат доранд, мансубанд. Аҳоли ба шаҳрию деҳотӣ аз рӯи маҳалли истиқомат тақсим карда мешавад, дар ин маврид маҳалҳои шаҳр ҳисобида мешаванд, ки мувофиқи тартиботи қонунгузорӣ ба гуруҳи шаҳрҳо (шаҳр ва шаҳрак) мансуб доништа шудаанд. Ҳамаи маҳалҳои боқимонда деҳот ҳисоб мешаванд.

Маълумот дар бораи таваллуд, фавт, никоҳ ва талоқ-дар асоси коркарди ҳарсолаи маълумоти оморӣ, ки дар маълумоти санадҳои қайди ҳолати шаҳрвандӣ роҷеъ ба таваллуд, фавт, ақди никоҳ ва талоқ мавҷуданду Мақомоти сабти ҳолати шаҳрвандӣ тартиб додаанд, гирифта мешаванд. Ба шумораи таваллудшудагон танҳо тифлони зинда таваллудёфта дохил карда шудаанд.

Афзоиши табиӣ аҳоли- андозаи мутлақи фарқи байни шумораи таваллудшудагон ва фавтидагон дар фосилаи муайяни вақт мебошад. Андозаи он метавонад мусбат ва ё манфӣ бошад.

Коэффисиенти умумии таваллуд ва фавт-ҳамчун мутобикати шумораи кӯдакони зинда таваллудшуда ва фавтида дар давоми соли тақвимӣ нисбат ба шумораи миёнаи солонаи аҳолии мавҷуда ҳисоб карда мешавад.

Коэффисиенти афзоиши табиӣ-ҳамчун фарқияти коэффисиентҳои умумии таваллуд ва фавт ҳисоб карда шудааст. Бо промилле (ба 1000 нафар аҳоли) ҳисоб карда мешавад.

Коэффисиентҳои никоҳ ва талоқ умумианд-таносуби шумораи никоҳ ва талоқи дар давоми соли тақвимӣ ба қайд гирифташуда нисбат ба шумораи миёнаи умумии солонаи аҳолии мавҷуда мебошад. Бо промилле (ба ҳар 1000 нафар аҳоли) ҳисоб карда мешавад.

Муҳочирати аҳоли-чараёни ҷойивазкунии одамон ба воситаи ҳудуди ин ё он сарҳад барои доимӣ ва ё барои сукунати доимӣ ва ё тӯлонӣ мебошад. Муҳочирати аҳоли аз рӯи як қатор аломатҳо табақабандӣ мешавад:

1. Вобаста ба хусусияти гузаштани сарҳад муҳочирати хориҷӣ ва дохилӣ мешавад. Муҳочирати хориҷӣ муҳочиратест, ки аз сарҳади давлатӣ мегузарад. Нисбат ба муҳочироти хориҷӣ мафҳуми «муҳочирати» хориҷӣ (ба дигар мамлакат баромада рафта) ва «муҳочирати дохилӣ» (дар дохили мамлакат муҳочират кардан) истифода карда мешавад. Муҳочирати дохилӣ муҳочиратест, ки аҳоли дар дохили як мамлакат дар байни ноҳияҳои маъмури ва маҳалҳои аҳолинишини ҷои сукунаташро иваз мекунад.

2. Аз рӯи аломати вақту замон муҳочиратро тақсим мекунам:

- муҳочирати бебозгашт қатъӣ иваз кардани ҷои доимии сукунат мебошад;

- муҳочирати муваққатӣ кӯч бастан ба вақти кофии тӯлонӣ, аммо ба мӯҳлати маҳдуд аст, ки одатан ба кори ҷои сукунат вобаста мебошад. Бештари ҷойивазкунии коргарон аз як мамлақати ба мамлақати дигар муҳочирати муваққатӣ мебошад;

- муҳочирати мавсимӣ ҷойивазкунии ҳарсолаи одамон дар давраҳои муайяни соласт;

- муҳочирати серҳаракат муҳочиратест, ки аҳоли ҳар рӯз ба ҷои кор ё ба таҳсил ба хориҷи маҳалли сукунати худ рафтумад мекунад.

3. Аз рӯи шаклҳои ташкилӣ муҳочират ба муҳочирати ҷамъиятию муташаккил ва номуташаккил тақсим мешавад: муҳочирати ҷамъиятию муташаккил бо иштироки мақомоти давлатӣ ё ҷамъиятӣ сурат мегирад; муҳочирати номуташаккил бо қувваю воситаи худ муҳочирон, бе ёрии моддӣ ва ташкилии ягон муассиса сурат мегирад.

Маълумот дар бораи муҳочирати дохилӣ ва хориҷии бебозгашти аҳоли дар натиҷаи коркарди талонҳои баҳисобгирии оморӣ ва кӯчида омадан ва кӯчида рафтани аҳоли гирифта мешавад; ин талонхоро мақомоти корҳои дохилӣ дар вақти бақайдгирии (кӯчида омадан) пур мекунам.

Шумораи умумии муҳочирон (чамъи адади муҳочират) шумораи аҳолии кӯчидаомада ва чамъи шумораи аҳолии кӯчидарафта мебошад.

Афзоиши муҳочирати (кӯчида рафтани) аҳоли (муҳочирати холис)-тафовути шумораи аҳолии ба ягон минтақа кӯчидарафта ва шумораи аҳолии кӯчидаомада мебошад. Аз шумораи аҳолии кӯчидарафта зиёд будани аҳолии кӯчидаомада аз афзудани аҳоли далолат мекунад, яъне бо аломати чамъ (+) ишора мешавад. Зиёд шудани шумораи аҳолии кӯчидарафта нисбат ба шумораи аҳолии кӯчидаомада аз кам шудани шумораи аҳоли башорат медиҳад, яъне бо аломати тарҳ (-) ишора мешавад.

ҚОНУНШИКАНӢ

Қинояткорӣ-зухуроти иҷтимоӣ-ҳуқуқӣ, чамъи қиноятҳои содиршуда дар ҳудуд ё минтақаи аниқ дар давраи муайян мебошад, ки бо нишондиҳандаҳои миқдорию сифатӣ таъриф карда мешавад.

Қиноятҳои ба қайд гирифташуда амалҳои ба чамъият хавфнок, ки дар қонунгузорию қиноятӣ пешбинӣ шуда ва ошкор гардидаанд ва расман ба қайд гирифта шудаанд.

Қиноятҳои иқтисодӣ амалҳои хавфноки аз рӯи қонуни қиноятӣ ҷазододашаванда, ки дар соҳаи истеҳсолот, тақсим ва истеъмоли молҳо ва хизматрасонӣ, аз он ҷумла вобаста ба ғайриқонунӣ истифода кардани мақоми хизматӣ (дуздӣ, азҳудкунӣ, камомад, сӯистифода аз вазифаи хизматӣ; бо роҳи фиреб кардани истеъмолкунандагон, вайрон кардани қоидаи савдо; вайрон кардани интизоми давлатии нарх, сартоби кардан аз пардохти андоз, истеҳсол ва фурӯши молҳо, хизматрасонӣ, ҷавобгӯ нашудан ба талаботи беҳатарӣ ва ғайра) мебошанд.

Ашхосе, ки қиноят содир кардаанд, ашхосе мебошанд, ки мақомоти қорҳои дохилӣ ва прокуратура расмӣ ба ҳисоб гирифтаанд ва ба онҳо парвандаи қиноятӣ кушодаанд ё барои кушодани парвандаи қиноятӣ ба мақсади сафед накардан инкор кардаанд.

Қиноятҳои ноқонунӣ чамъи қиноятҳои мебошанд, ки ноқонунӣ содир кардаанд, дар мавриди содир кардани қиноят ҷаҳордах солро пур кардаанду вале ҳаҷдаҳ солро пур накардаанд.

Ошқоркунии қиноят- таносуби шумораи қиноятҳои, ки дар давраи ҳисобот тафтишоту таҳқиқоти парвандаи қиноятӣ ба охир расидааст, аз он ҷумла таҳқиқи парвандаи қиноятӣ қатъ карда шудааст ва парвандаи қиноятӣ, ки муҳлати таҳқиқаш ба охир расидааст, нисбат ба шумораи умумии қиноятҳои ошқоршуда ва ошқорнашуда, сарфи назар аз вақти кушодани парвандаи қиноятӣ ва вақти ба қайд гирифтани қиноятӣ мазкур, мебошад.