



**ВАЗЪИ ИҚТИМОИЮ
ИҚТИСОДИИ
ВИЛОЯТИ ХАТЛОН
ЯНВАР-АВГУСТ**

**САРРАЁСАТИ АГЕНТИИ
ОМОРИ НАЗДИ ПРЕЗИДЕНТИ
ҶУМҲУРИИ ТОҶИКИСТОН
ДАР ВИЛОЯТИ ХАТЛОН**

Ҳайати таҳририя: Ҳакимзода Қ.Б. - Раиси ҳайати таҳририя,
Азимов А.Ш. - муовини Раиси ҳайати таҳририя
Аъзоёни ҳайати таҳририя: Алиқулов А.Х., Алимзода С.А., Алихонов Б.Н.,
Маҳмадалиев Ф.Р.

Масъулин:

- барои фаслҳои гузориш

Омори демографӣ, иҷтимоӣ ва алоқа	Акбарҷони Талбак	2-91-05
Бозори меҳнат ва шуғли аҳоли, молия ва қарз	Бойназаров Н.Ҳ.	2-25-61
Фаъолияти иқтисодии хориҷӣ	Тешаева С.М.	2-42-50
Савдо ва хизматрасонии пулакӣ	Алимзода С.А.	2-77-40
Нарх ва нақлиёт	Ҳочаев А.Б.	2-43-26
Сохтмон	Муминов Ш.С.	2-49-53
Саноат	Алиқулов А.Х.	2-73-28
Кишоварзӣ ва ҳифзи муҳити зист		

- таҳияи ҳуҷҷати асосӣ,
танзими фаслҳо, ороиши
техникӣ ва дизайн

Раёсати чамъбасти
ва таъбу нашр
Маҳмадалиев Ф.Р.
тел. 2-33-36, факс: 2-75-67

- барои нашри маҷмӯа:

Сангов Б.

Гузориш «Дар бораи вазъи иҷтимоию иқтисодии вилояти Хатлон» дар асоси таҳлили маълумотҳои фаврии воқеъӣ, аз ҷумла андозу бучет, молия, бахши хориҷӣ ва иҷтимоӣ омода карда шудааст.

Гузориши таҳлилии дар асоси таснифоти умумии намудҳои фаъолияти иқтисодӣ (ТУНФИ), ки ба меъёрҳои байналмиллалӣ таснифот мувофиқат мекунад, тартиб дода шудааст. То моҳи январӣ соли 2011 ҳангоми таҳлил таснифоти умумии соҳаҳои хоҷагии халқ (ТУСХХ) истифода бурда мешуд.

Сарчашмаи асосии иттилоот барои гузориш маълумотҳои расмие мебошанд, ки мақомоти омор аз корхонаҳо, ташкилотҳо ва аҳоли бо усули фарогирии пурра, ба воситаи тадқиқотҳои интихобӣ ва дигар шаклҳои мушоҳидаҳои оморӣ гирифтаанд.

Гузориш барои мақомоти идораи давлатӣ, ташкилотҳои байналмиллалӣ, оморчиён, иқтисодчиён, кормандони илмӣ, мутахассисоне, ки ба маълумотҳои оморӣ дар бораи рушди вилояти Хатлон мароқдоранд ва дигар истифодабарандагон омода гардидааст.

© Сарраёсати Агентии омили назди Президенти Ҷумҳурии Тоҷикистон
дар вилояти Хатлон, 2020

МУНДАРИЧА

	сах
НИШОНДИҲАНДАҲОИ АСОСИИ ИҶТИМОИЮ ИҚТИСОДИ	5
1.2. Истехсолот (хизматрасонӣ)	8
1.2.1 Саноат	8
1.2.1.1. Саноати истихроҷ	9
1.2.1.2. Саноати коркард	10
1.2.1.3. Таъминоти нерӯи барқ, газ, буғ ва озакунии ҳаво	11
1.2.1.4. Таъминоти об, тозакунии, коркарди партовҳо	12
1.2.1.5. Истехсоли ҳаҷми маҳсулоти саноатӣ дар сатҳи интақаҳо	13
1.2.1.6. Ҳаҷми истехсоли либоси мактабӣ	14
1.2.1.7. Ҳаҷми истехсоли маҳсулоти саноатӣ	15
1.2.2. Кишоварзӣ	16
1.2.2.1. Растанипарварӣ	18
1.2.2.2. Чорвопарварӣ	44
1.2.3. Раёсати беҳдошти замин ва обёрӣ	69
1.2.4. Сохтмон	72
1.2.4.1. Минтақаҳои озоди иқтисодии вилояти Хатлон	80
1.2.5. Нақлиёт	81
1.2.6. Савдои чакана	87
1.2.6.1. Мехмонхонаҳо ва тарабхонаҳо	90
1.2.7. Хизматрасонии пулакӣ	91
1.3. Нарх	97
1.3.1. Нархҳои истеъмоли	97
1.4. Бозори меҳнат	101
1.4.1. Бо қор машғул будани аҳоли	101
1.4.2. Талабот ва пешниҳод ба қувваи қорӣ	111
1.4.3. Бекорӣ. Бекорони расмӣ бақайд гирифташуда	112
1.5. Сатҳи фонди музди меҳнат ва музди қор	114
1.5.1. Фонди музди меҳнати вилояти Хатлон	114
1.5.2. Ҳаққи меҳнат	116
1.5.3. Қарздорӣ аз пардохти музди қор	120
3. СОҲАИ МОЛИЯ	124
3.1. Нишондиҳандаҳои бучет	124
3.1.1. Нишондиҳандаҳои асосии низоми пуливу қарз	128
3.2. Қурби асъорҳои хориҷӣ	130
3.3. Воридшавии маблағҳои андозии иҷтимоӣ	131

4. БАХШИ ХОРИЧӢ	132
4.1 Фаъолияти иқтисодии хориҷӣ	132
5. СОҲАИ ИҚТИМОӢ	139
5.2. Тандурустӣ	139
5.3. Пардохти нафақа ва иловапулӣ	143
5.4. Ҷинояткорӣ	144
МУҚОИСАИ НИШОНДИҲАНДАҲОИ ТАЪЦИЛИИ ОМОРӢ ДАР МИНТАҚАҲОИ ҶУМҲУРИИ ТОҶИКИСТОН ДАР МОҲҲОИ ЯНВАР- ИЮНИ СОЛИ 2020	147
ШАРҲИ МУХТАСАРИ МЕТОДОЛОҒӢ	148

АЛОМАТҲОИ ШАРТӢ:

- падида мавҷуд нест
... маълумот нест
0,0 андозаи камтарин

НИШОНДИҲАНДАҲОИ АСОСИИ ИҚТИСОДИ ВА ИҚТИМОИ
Дар асоси классификатори намудҳои фаъолияти иқтисодии байналмиллӣ
(ТУНФИ) тарғиб дода шудааст

	август	август	январ-	январ-	Барои маълумот:	
	с.2020	с.2020 ба хисоби фисад нисбат ба август с.2019	август с.2020	август с.2020 ба хисоби фисад нисбат ба январ- август с.2019	август с.2019 ба хисоби фисад нисбат ба август с.2018	январ- август с.2019 ба хисоби фисад нисбат ба январ- август с.2018
Ҳаҷми маҳсулоти саноатӣ, якҷоя бо қувваи барқ, газ ва об, ҳазор сомонӣ	627722,1	89,0	5117633,7	102,2	102,1	108,5
саноати истихроҷ, ҳазор сомонӣ	36371,2	110,7	180234,3	113,8	96,4	99,2
саноати қорқард, ҳазор сомонӣ	278565,2	94,9	2080954,7	96,6	103,1	107,1
-таъминоти нерӯи барқ, газ, буғ ва тозакунии ҳаво ҳазор сомонӣ	308729,5	78,0	2826968,3	97,1	91,0	97,9
- таъминоти об, тозакунии, қорқарди партовҳо ва дастрасии қорқарди дуҷумдараҷа ҳаз.сомонӣ	4056,2	111,0	29476,4	97,0	90,4	95,2
Бор қашонида шудааст- ҳамагӣ, (аз он ҷумла: бо нақлиёти автомобилии идораҳо ва соҳибқорони хусусӣ), ҳазор тонна	1963,4	83,6	15700,0	101,5	108,0	105,0
Гардиши бор, ҳазор тонна км.	182133,8	97,9	1498333,8	114,6	128,9	118,6
Мусофир қашонда шудааст- ҳамагӣ, (аз ҷумла соҳибқорони хусусӣ), ҳазор нафар	7166,8	93,9	66767,0	111,4	120,0	105,9
Мусофиргардиш, ҳамагӣ ҳазор мусофир км.	133803,6	97,3	1134103,6	112,4	136,1	118,4
Маҳсулоти умумии кишоварзӣ, ҳазор сомонӣ	1507441,6	92,6	9567498,4	105,1	112,6	107,5
аз он ҷумла:						
- растанипарварӣ	1147239,5	89,7	7643262,1	105,2	115,8	108,1
- чорводорӣ	360202,1	103,4	1924236,3	104,6	102,6	105,1
Ҳаҷми истеҳсоли маҳсулоти кишоварзӣ дар ҳамаи категорияи хоҷагиро, тонна						
-ғалладона	31387	102,0	673832	103,0	83,5	107,2
-пахта	13405	89,6	13405	89,6	2,2 бар	2,2 бар
-картошка	10760	38,6	156756	73,2	124,9	106,1
-сабзавот	90709	82,5	999226	109,5	120,7	106,4
-полезӣ	64578	80,1	412583	107,7	119,5	109,4
-меваҷот	57728	96,4	148842	103,0	108,6	111,2
-ангур	58661	102,2	76766	102,0	110,1	108,1
-гӯшт (бо вазни зинда)	13717	104,8	67141	107,1	101,0	105,7

НИШОНДИҲАНДАҶОИ МАКРОИҚТИСОД

	август с.2020	август с.2020 ба хисоби фисад нисбат ба август с.2019	январ- август с.2020	январ- август с.2020 ба хисоби фисад нисбат ба январ- август с.2019	Барои маълумот:	
					август с.2019 ба хисоби фисад нисбат ба август с.2018	январ- август с.2019 ба хисоби фисад нисбат ба январ- август с.2018
-шир	39402	99,1	216880	100,1	105,1	104,2
-тухм, ҳаз. дона	6532	134,2	59688,2	128,0	110,9	109,9
-пашм	536	100,3	3627	100,8	103,8	104,0
-шилла	-	-	224,2	61,1	-	140,2
-асал	96	120,2	510,3	107,5	121,9	105,9
-моҳӣ	3,1	6,1	553,4	118,2	126 бар	129,4
-мохидорӣ, ҳазор сомонӣ	56	6,1	9729,9	118,9	129 бар	130,1
Хӯроки чорво ба хисоби воҳиди хӯрокаи	57277	108,2	471943	103,0	94,3	107,5
Аз хисоби ҳамаи манбаъҳои сармоядиҳӣ маблағгузори иҷро гардидааст, млн. сомонӣ	160,4	114,6	1100,2	82,8	3,8 бар	82,0
Ба қор андохта шудаанд:						
-фондҳои асосӣ, млн. сомонӣ (бо нархи ҳақиқӣ)	38,8	3,9	444,7	21,2	20,1 бар	8 бар
-хонаҳои истиқоматӣ, ҳазор метри мураббаъ	13,6	156,3	162,6	117,8	53,0	125,3
-мактабҳои маълумоти умумӣ, ҷои талаба	538	74,0	3966	104,2	3 бар	2,2 бар
-муассисаҳои томактабӣ, ҷой	-	-	50,0	50,0	-	79,4
-беморхонаҳо, кат	-	-	56	87,5	-	-
-дармонгоҳ, ҷой қабул дар як баст	35	63,6	160	36,1	-	6,3 бар
Ҳаҷми умумии гардиши савдои чакана, таъмири автомобилҳо, мототсиклҳо, асбобҳои рӯзгор ва ашёи истифодаи шахсӣ, ҳаз. сомонӣ	560288,4	77,4	4187743,0	91,6	145,2	125,4
аз он ҷумла дар қорхонаҳои ба қайд гирифташуда	116193,0	137,0	865725,3	158,3	149,1	134,6
Хизматрасонии пулакӣ дар ҳамаи соҳаҳои хизматрасонӣ, ҳазор сомонӣ	195817,1	102,7	1291948,3	92,9	113,2	105,7
аз он ҷумла дар қорхонаҳои ба қайд гирифташуда	77181,2	117,5	287922,0	87,9	112,4	108,2
Гардиши савдои хориҷӣ-ҳамагӣ, ҳазор \$	30343,3	84,2	197613,7	81,1	122,3	101,8
бо мамлакатҳои ИДМ	5546,6	73,3	52824,5	120,9	2,6 бар	160,8
бо мамлакатҳои хориҷи дур	24796,7	87,1	144789,2	72,4	107,2	94,3
Содирот-ҳамагӣ, ҳазор \$	15358,3	87,8	90221,7	81,5	2,7 бар	119,9
бо мамлакатҳои ИДМ	1716,6	88,9	12403,3	111,3	2,2 бар	73,2
бо мамлакатҳои хориҷи дур	13641,7	87,7	77818,4	78,1	2,8 бар	129,1
Воридот-ҳамагӣ, ҳазор \$	14985,0	80,8	107392,0	80,7	80,7	90,5
аз мамлакатҳои ИДМ	3830,0	67,9	40421,2	124,2	2,8 бар	2,7 бар
аз мамлакатҳои хориҷи дур	11155,0	86,5	66970,8	66,6	61,6	74,4

Эзоҳ: * - (бо нархҳои муқоисавӣ)

НИШОНДИҲАНДАҲОИ МАКРОИҚТИСОД

	июли с.2020	июли с.2020 ба ҳисоби фисад нисбат ба июли с.2019	январ- июни с.2020	январ- июли с.2020 ба ҳисоби фисад нисбат ба январ- июли с.2019	Барои маълумот:	
					июли с.2019 ба ҳисоби фисад нисбат ба июли с.2018	январ- июли с.2019 ба ҳисоби фисад нисбат ба январ- июли с.2018
Шумораи аҳолии доимӣ (дар охири давра), ҳазор нафар то 1.01.с.2020 (фаври)	3348,3	102,2	X	X	X	X
Шумораи бекорони расмӣ ба кайд гирифташуда, ҳазор нафар (дар охири давра)	16,7	104,4	16,7	104,4	92,4	92,4
Музди миёнаи ҳармоҳаи кори як корманд, сомонӣ	919,15	77,0	1026,17	98,8	120,4	115,1

Индекси нарх, дар охири давра, ба ҳисоби фоиз

	август с.2020 нисбат ба			январ- август с.2020 ба ҳисоби фисад нисбат ба январ- август с.2019	Барои маълумот:	
	июли с.2020	август с.2019	декабри с.2019		январ- август с.2019 ба ҳисоби фисад нисбат ба январ- август с.2018	август с.2019 ба ҳисоби фисад нисбат ба январ- август с.2018
Индекси нархҳои истеъмолий аз ҷумла:	100,1	106,0	105,0	106,0	109,0	
-молҳои озуқаворӣ (якҷоя бо машруботи спиртдор)	99,7	109,8	107,2	109,8	114,2	
-молҳои ғайриозуқа	100,4	102,2	101,0	102,2	102,0	
-хизматрасонӣ	101,0	105,2	103,3	105,2	99,8	
Таваррум дар сектори истеъмолий	0,1	6,0	5,0	6,0	9,0	

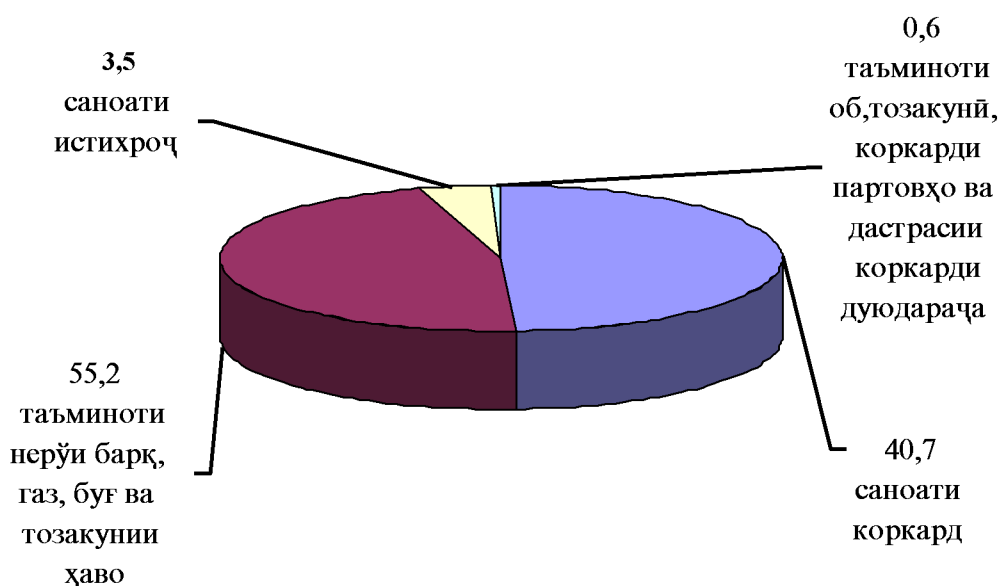
1. СОҶАҶОИ АСОСӢ
1.1. ИСТЕҲСОЛОТ (ХИЗМАТРАСОНӢ)
1.1.1. САНОАТ

Дар моҳҳои январ-августии соли 2020 корхонаҳои саноати якҷо бо соҳибкорони хусусӣ ба маблағи 5117633,7 ҳазор сомонӣ маҳсулот истеҳсол кардаанд, ки нисбат ба моҳҳои январ-августии соли 2019-ум (бо нархҳои муқоисавӣ) 2,2 ҷисад афзудааст.

Ҳаҷми истеҳсоли маҳсулоти саноати дар моҳҳои январ-августии соли 2020
 (ҳазор сомонӣ)

	январ-августии соли 2019	январ-августии соли 2020	январ-августии с.2020 бо ҳисоби ҷисад нисбат ба январ-августии с.2019
Ҳамагӣ	4912847,7	5117633,7	102,2
аз он ҷумла:			
саноати истихроҷ	177885,8	180234,3	113,8
саноати коркард	2078434,1	2080954,7	96,6
таъминоти нерӯи барқ, газ, буғ ва тозакунии ҳаво	2626126,4	2826968,3	97,1
таъминоти об, тозакунии, коркарди партовҳо ва дастрасии коркарди дуҷумдараҷа	30401,4	29476,4	97,0

Таносуби соҳаҳои саноат дар ҳаҷми умумии истеҳсоли маҳсулот дар моҳҳои январ-августии соли 2020




1.2.1.1 САНОАТИ ИСТИХРОЧИ МАЪДАН

Дар саноати истихроҷи маъдан дар моҳҳои январ-август соли 2020 ба маблағи 180234,3 ҳазор сомонӣ маҳсулот истеҳсол карда шудааст, ҳаҷми истеҳсоли маҳсулоти саноатӣ нисбат ба моҳҳои январ-август соли 2019-ум бо нарҳҳои муқоисавӣ 13,8 ҷисад зиёд шудааст.

Зиёдшавии саноати истихроҷи маъдан аз ҳисоби маводҳои ғайриэнергетикӣ мушоҳида мегардад

Ҳиссаи зерсоҳаҳои саноати истихроҷ дар моҳҳои январ-август соли 2020



Истихроҷи намудҳои ҷудоғонаи саноати истихроҷ

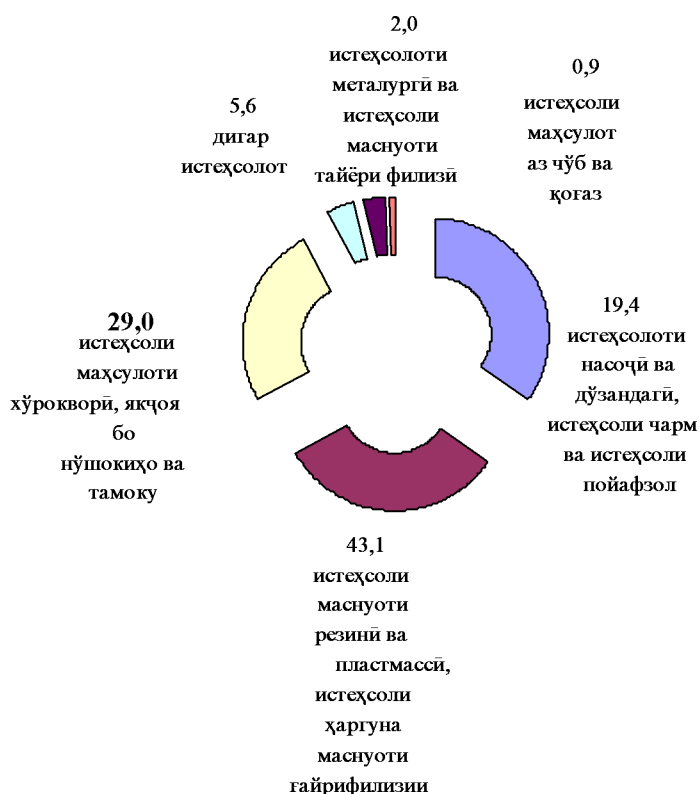
	январ-август с.2019	январ-август с.2020	январ-август с.2020 ба ҳисоби ҷоиз нисбат ба январ-август с.2019
ангиштсанг, тонна	490	-	-
нафт, тонна	6709,0	7011,0	104,5
маводи ғайримаъданӣ, м.мукааб	207839,8	210971,0	101,5
намаки ошӣ, тонна	9995,0	10164,0	101,7

Нисбат ба ҳамин давраи соли гузашта истихроҷи нафт- 4,5 ҷисад, маводи ғайримаъданӣ- 1,5 ва намаки ошӣ 1,7 ҷисад зиёд шудааст.

1.2.1.2.САНОАТИ КОРКАРД

Ҳаҷми истеҳсолот дар саноати коркард дар моҳҳои январ-август соли 2020-ум 2080954,7 ҳазор сомонӣ, аз он маҳсулоти хӯрокворӣ яқҷоя бо нӯшокиҳо ва тамоқу 603107,7 ҳазор сомонӣ, истеҳсоли маҳсулоти насочӣ ва дӯзандагӣ 403078,2 ҳазор сомонӣ, истеҳсоли маҳсулот аз чӯб ва қоғаз, ғайрифилизи таъбу нашр 18148,6 ҳазор сомонӣ, истеҳсоли маҳсулоти нафтӣ 1215,2 ҳазор сомонӣ, истеҳсоли маҳсулоти кимиёвӣ 39797,6 ҳазор сомонӣ, ҳаргуна маҳсулоти ғайрифилизи маъданӣ 897167,5 ҳазор сомонӣ, истеҳсолоти металлургӣ ва истеҳсоли маснуоти тайёри филизӣ 41497,9 ҳазор сомониро ташкил дод. Ҳаҷми истеҳсоли маҳсулоти саноатӣ умуман дар соҳаи коркард 3,4 ғисад кам шудааст.

Ҳиссаи зерсоҳаҳои саноати коркард дар моҳҳои январ-август соли 2020



ИСТЕҲСОЛИ НАМУДҲОИ АСОСИИ МАҲСУЛОТИ САНОАТИ КОРКАРД

	январ-август с.2019	январ-август с.2020	январ-август с.2020 ба ҳисоби ғисад нисбат ба январ-август с.2019
Истеҳсоли маҳсулоти хӯрокворӣ, яқҷоя бо нӯшокиҳо ва тамоқу			
гӯшт ва маҳсулоти гӯштӣ, тонна	14051,8	14113,5	100,4
гӯшти мурғ, тонна	2211,2	5912,0	2,7 бар
маҳсулоти ҳасиб, тонна	290,7	317,0	109,0
маҳсулоти шири ҳолис, тонна	518,4	624,8	120,5
консерваҳо, ҳаз. қуттии шартӣ	2988,8	16497,0	5,5 бар
маҳсулоти қаннодӣ, тонна	784,0	872,2	111,3
орд, тонна	224752,9	125620,9	55,9
макарон, лапша ва дигар маҳсулотҳои макаронӣ, тонна	21,9	114,5	5,2 бар
равғани растани, тонна	8680,4	9159,4	105,5
арақ ва маҳсулоти ликёру арақ, декалитр	1633,3	1419,2	86,9
нушокиҳои беспиртӣ, декалитр	24704,8	25160,5	101,8

	январ-август с.2019	январ-август с.2020	январ-август с.2020 ба ҳисоби фисад нисбат ба январ-август с.2019
Истеҳсоли маҳсулоти насочӣ ва дӯзандагӣ			
нахи пахта, тонна	2573,4	8074,2	3,1 бар
чигити тухмии пахта, тонна	4150,3	13363,3	3,2 бар
риштаи пахтагин, тонна	11451,7	8313,7	72,6
газворҳо, ҳаз. метри мураббаъ	16,2	60,5	3,7 бар
маҳсулоти чуробу пайпоқ ҳаз.чуфт	2989,5	176,6	5,9
Истеҳсоли маснуоти нафтӣ			
бензин, тонна	18,7	16,8	89,8
сузишвории дизели, тонна	64,1	52,5	81,9
мазут, тонна	1135,9	1164,3	102,5
кир (битум) тонна	2064,3	1471,4	71,3
асфалт, тонна	1044,3	471,4	45,1

**Истеҳсоли маснуоти резинӣ ва пластмассӣ,
истеҳсоли ҳаргуна маснуоти ғайрифилизии маъданӣ**

семент, тонна	1660849,3	1816348,5	109,4
хишти бинокорӣ, ҳаз. дона	8994,8	11810,9	131,3
бетони сохтмонӣ, метри мукааб	11591,4	34409,9	3,0 бар

Дар моҳҳои январ-август соли 2020 ҳаҷми истеҳсоли маҳсулоти насочӣ ва дӯзандагӣ 25,6 фисад зиёд шудааст, ки асосан аз ҳисоби зиёдшавии истеҳсоли нахи пахта – 3,1 баробар, чигити пахта – 3,2 баробар ва газворҳо – 3,7 баробар мушоҳида мегардад.

Истеҳсоли маснуоти резинӣ ва пластмассӣ, истеҳсоли ҳаргуна маҳсулоти ғайрифилизии маъданӣ 5,5 фисад зиёд шуд, ки аз ҳисоби зиёдшавии семент- 9,4 фисад, хишти бинокорӣ 31,3 фисад ва бетони сохтмонӣ- 3,0 баробар ба вуқӯъ омадааст.

1.2.1.3 ТАЪМИНОТИ НЕРҶИ БАҶ, ГАЗ, БУҶ ВА ТОЗАКУНИИ ҲАВО

Ҳаҷми истеҳсол ва тақсими нерӯи баҷ, газ ва тозакунии ҳаво дар моҳҳои январ-август соли 2020–ум 2826968,3 ҳазор сомониро ташкил кард, рушди истеҳсолот аз рӯи намуди фаъолияти мазкур бо нархҳои муқоисавӣ ба 97,1 фисад баробар шуд.

Истехсоли нерӯи барқ ва гармӣ

	январ-август с.2019	январ-август с.2020	январ-август с.2020 ба ҳисоби фисад нисбат ба январ-август с.2019
Истехсоли нерӯи барқ, млн.квт. соат	12302,1	11203,0	91,1
аз он ҷумла:			
марказҳои гармидиҳанда	-	-	-
нерӯгоҳҳои обии барқӣ	12302,1	11203,0	91,1
Истехсоли нерӯи гармӣ, ҳаз.Гкал	-	-	-

Тақсими нерӯи барқ, газ ва об

	январ-август с.2019	январ-август с.2020	январ-август с.2020 ба ҳисоби фисад нисбат ба январ-август с.2019
Вилояти Хатлон	344678,8	399361,0	115,9

**Ҳиссаи хизматрасони таъминоти барқ ва об дар моҳҳои
январ-август соли 2020**



**1.2 1.4 ТАЪМИНОТИ ОБ, ТОЗАКУНИ, КОРКАРДИ ПАРТОВҲО ВА
ДАСТРАСИ КОРКАРДИ ДУҶУМДАРАҶА**

Ҳаҷми истехсол ва таъминоти об, тозакунии, коркарди партовҳо ва дастрасии коркарди дуҷумдараҷа дар моҳҳои январ-август соли 2020-ум 29476,4 ҳазор сомониро ташкил додааст.

Ҳаҷми маҳсулоти бор карда баровардашудаи корхонаҳои саноатӣ дар моҳҳои январ-август соли 2020 якҷоя бо боқимондаи маҳсулоти саноатӣ 5257121,1 ҳазор сомониро ташкил дод, ҳиссаи маҳсулоти саноатии боркарданашуда нисбат ба захираи молҳо 8,2 фисадро ташкил намудааст.

Ҳаҷми маҳсулоти ба фурӯш баровардаи корхонаҳои саноатӣ

	Ҳаҷми маҳсулоти боркарда аровардашудаи корхонаҳои саноатӣ якҷоя бо боқимондаи маҳсулоти саноатӣ январ-август с.2020, ҳазор сомонӣ	ҳиссаи маҳсулоти саноатии боркарданашуда, нисбат ба захираи молҳо, бо фисад
Ҳамагӣ	5257121,1	8,2
аз он ҷумла:		
саноати истихроҷ	169428,4	4,9
саноати коркард	2231248,0	6,0
таъминоти нерӯи барқ, газ, буғ ва тозакунии ҳаво	2826968,3	-
таъминоти об, тозакунии, чамъоварӣ ва коркарди партовҳо ва дастрасии коркарди дуҷумдараҷа	29476,4	-

1.2.1.5 ИСТЕҲСОЛИ ҲАҶМИ МАҲСУЛОТИ САНОАТӢ

ДАР САТҲИ МИНТАҚАҲО

Амалишавии пай дар пайи чорабиниҳо оид ба рушди соҳаи саноат дар вилоят ба афзоиши ҳаҷми маҳсулоти саноатӣ мусоидат намуд, ки суръати рушди соҳаи саноат дар вилоят 2,2 фисад зиёд гардид.

Ҳаҷми истеҳсоли маҳсулоти саноатӣ дар вилоят
дар моҳҳои январ-август соли 2020

	(млн.сомонӣ)													
	саноати истихроҷи маъдан		бо фисад		саноати коркард		бо фисад		таъминоти нерӯи барқ, газ, буғ ва тозакунии ҳаво		бо фисад		таъминоти об, тозакунии, коркарди партовҳо ва дастрасии коркарди дуҷумдараҷа	
	с.2019	с.2020	с.2019	с.2020	с.2019	с.2020	с.2019	с.2020	с.2019	с.2020	с.2019	с.2020		
Вилояти Хатлон	177,9	180,2	113,8	2078,4	2080,9	96,6	2626,1	2827,0	97,1	30,4	29,5	97,0		

1)– бо назардошти баҳши ғайридавлатӣ (хусусӣ)

2)–маълумотҳо бо индекси нархҳои маҳсулоти саноатӣ ҳисоб карда шудаанд

Шумораи корхонаҳои истеҳсоли

Дар давраи ҳисоботӣ 606 коргоҳу корхонаҳои истеҳсоли аз ҷумла дар соҳаҳои истихроҷ 93 адад, коркард 447 адад, таъминоти нерӯи барқ, газ, буғ, тозакунии ҳаво, таъминоти об ва коркарди партовҳо 66 адад фаъолият намудаанд.

1.2.1.6 ИСТЕҲСОЛ ВА САТҲИ ТАЪМИННОКИИ МАКТАББАЧАҲОН БО ЛИБОСҲОИ МАКТАБИИ ИСТЕҲСОЛИ ВАТАНИ

Дар моҳҳои январ-август соли 2020 корхонаҳои саноатӣ ва соҳибкорони инфиродӣ ба маблағи 12483,3 ҳазор сомонӣ ё 255702 адад, (дар ҳамин давраи соли гузашта 14963,5 ҳазор сомонӣ ё 272064 адад) либоси мактабӣ истеҳсол намудаанд, ки нисбат ба ҳамин давраи соли гузашта аз руи миқдор 94,0 фисад ё 16362 адад кам мебошад.

Дар моҳҳои январ-август соли 2020 ҳиссаи истеҳсоли либоси мактабӣ дар ҳаҷми умумии соҳаи саноати сабук 3,2 ҷисадро ташкил медиҳад.



	Ҳаҷми истеҳсоли либоси мактабӣ дар моҳҳои январ-август					
	с.2020		с.2019		с.2020 бо бо ҷисад нисбат ба с.2019 аз рӯи микдор	с.2020 бо ҷисад нисбат ба с.2019 аз рӯи арзиш
	аз рӯи микдор, адад	аз рӯи арзиш, ҳазор сомонӣ	аз рӯи микдор, адад	аз рӯи арзиш, ҳазор сомонӣ		
Вилояти Хатлон	255702	12483,3	272064	14963,5	94,0	83,4
аз он ҷумла:						
н. Вахш	18000	762,8	19000	467,5	94,7	163,2
н. Восеъ	18450	805,3	18000	990,0	102,5	81,3
н. Данғара	11259	537,4	13467	740,7	83,6	72,6
н. Дӯстӣ	16204	607,7	7664	421,5	2,1 бар	144,2
н. Хуросон	13020	516,0	12850	706,8	101,3	73,0
н. Кубодиён	23400	868,0	22890	1258,9	102,2	68,9
н. Ҷ.Балхӣ	626	33,0	10221	562,2	6,1	5,9
н. Кӯшонӣ	16156	565,4	2000	110,0	8,1 бар	5,1 бар
н. А.Ҷомӣ	1800	86,6	1800	99,0	100,0	87,5
н. Чайхун	4300	236,5	12291	676,0	35,0	35,0
н. Муъминобод	1600	64,0	4287	235,8	37,3	27,1
н. М.С.А. Ҷамадонӣ	2500	106,3	2600	143,0	92,2	74,3
н. Фархор	12200	600,5	20824	1145,3	58,6	52,4
н. Панҷ	6210	263,9	6210	341,6	100,0	77,3
н. Темурмалик	6629	312,1	6609	363,5	100,3	85,9
н. Ховалинг	3433	153,1	1200	72,0	2,9 бар	2,1 бар
н. Шаҳрғуз	32900	1778,1	26649	1465,7	123,5	121,3
н. Ш.Шоҳин	1000	40,0	1392	76,6	71,8	52,2
н. Ёвон	14706	773,6	5900	324,5	2,5 бар	2,4 бар
н. Н.Хусрав	3110	124,4	2100	115,5	148,1	107,7
н. Балҷувон	1950	111,0	3603	198,2	54,1	56,0
ш. Бохтар	29719	2380,5	52128	2867,0	57,0	83,0
ш. Леваконт	6530	298,2	5291	291,0	123,4	102,5
ш. Кӯлоб	4000	239,4	6860	377,3	58,3	63,5
ш. Норақ	6000	207,4	6228	342,5	96,3	60,6

**Ҳачми истеҳсоли маҳсулоти саноатӣ дар шаҳру ноҳияҳои вилоят,
дар моҳҳои январ-август соли 2020**

	январ-август соли 2019, ҳаз.сомонӣ	январ-август соли 2020, ҳаз.сомонӣ	январ-август соли 2020 нисбат соли 2020 нисбат ба январ-август соли 2019, бо ҳисоби фисад
Ҳамагӣ дар вилоят	4912847,7	5117633,7	102,2
аз он ҷумла:			
н. Вахш	78414,0	78780,5	98,6
н. Восеъ	52104,4	54118,2	101,9
н. Данғара	985671,3	986165,1	98,2
н. Дӯстӣ	38111,3	39426,3	101,5
н. Хуросон	34913,4	35684,9	100,0
н. Қубодиён	67726,4	69174,3	100,2
н. Ҷ. Балхӣ	74447,3	111570,5	147,1
н. Кушонӣён	91764,5	101737,9	108,8
н. А. Ҷомӣ	57850,5	54242,3	92,0
н. Ҷайхун	61754,3	56499,8	89,8
н. Муъминобод	11883,3	15594,6	128,8
н. М.С.А. Ҳамадонӣ	53403,8	55575,1	102,1
н. Фархор	52951,4	62007,9	114,9
н. Панҷ	48134,4	50206,0	102,4
н. Темурмалик	9261,4	9484,9	100,5
н. Ховалинг	154505,3	162408,5	103,2
н. Шаҳрғуз	59738,8	76688,8	126,0
н. Ш.Шохин	17393,1	8665,3	48,9
н. Ёвон	935709,4	960230,9	100,7
н. Н. Хусрав	11180,2	13588,1	119,3
н. Балҷувон	11318,5	8594,8	74,5
ш. Бохтар	128207,9	128425,8	98,3
ш. Леваконт	153215,1	169514,3	108,6
ш. Кӯлоб	136573,1	136889,8	98,4
ш. Норақ	1586614,6	1672359,1	103,4

1.2.2.КИШОВАРЗӢ, ШИКОР ВА ХОЧАГИИ ЦАНГАЛ
1.2.2.1. КИШОВАРЗӢ

Ҳаҷми маҳсулоти умумии кишоварзӣ дар моҳҳои январ-август соли 2020 дар ҳамаи категорияҳои хоҷагӣ 9567498,4 ҳазор сомонӣ (бо нархҳои муқоисавӣ) нисбат ба ҳамин давраи соли 2019-ум 5,1 ҷисад зиёд шудааст, аз он ҷумла дар соҳаи растанипарварӣ 7643262,1 ҳазор сомонӣ ё 105,2 ҷисад, ҷорводорӣ 1924236,3 ҳазор сомонӣ ё 104,6 ҷисадро ташкил медиҳад.

Маҳсулоти умумии кишоварзӣ

(ҳаз.сомонӣ)

	ҳаҷми умумии маҳсулот дар моҳҳои январ-август с.2020	январ-август с.2020 ба ҳисоби ҷисад нисбат ба январ-август с.2019	таносуб, ба ҳисоби ҷисад		
			хоҷагиҳои ҷамъиятӣ	хоҷагиҳои деҳқонӣ	хоҷагиҳои аҳоли
Маҳсулоти умумии кишоварзӣ, ҳамагӣ	9567498,4	105,1	4,8	45,2	50,0
<i>аз он ҷумла:</i>					
растанипарварӣ	7643262,1	105,2	4,8	55,3	39,9
ҷорводорӣ	1924236,3	104,6	4,6	4,9	90,5

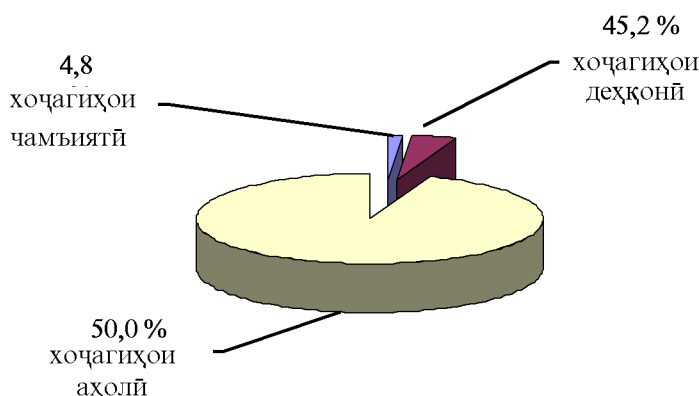
ДАРАҶАИ ИНКИШОФИ ИСТЕҲСОЛОТИ МАҲСУЛОТИ КИШОВАРЗӢ

	ба ҳисоби ҷисад нисбат ба	
	ҳамин давраи соли 2019-ум	моҳи гузашта
	соли 2019	
январ	106,1	1,2
феврал	106,7	179,7
март	107,3	186,1
Семоҳаи I	107,3	-
апрел	109,0	153,3
май	110,2	2,1 бар
июн	110,2	2,8 бар
Семоҳаи II	110,2	2,8 бар
июл	106,3	140,4
август	107,5	123,1
сентябр	108,1	125,9
Семоҳаи III	108,1	-
октябр	109,7	119,2
ноябр	108,6	109,4
декабр	108,5	107,7
	соли 2020	
январ	106,0	1,2
феврал	106,0	187,7
март	105,1	180,0
Семоҳаи I	105,1	-
апрел	110,6	189,3
май	111,2	2,3 бар
июн	108,6	2,3 бар
Семоҳаи II	108,6	2,3 бар
июл	107,8	137,3
август	105,1	118,7

Ҳаҷми маҳсулоти умумии кишоварзӣ дар ҳамаи категорияҳои хоҷагиҳои шаҳру ноҳияҳои вилояти Хатлон дар моҳҳои январ-август соли 2020 чунин аст:

	январ-август соли 2019	январ-август соли 2020			ҳамагӣ	с.2020 нисбат ба с.2019, ба ҳисоби фисад
		хоҷагиҳои чамбиятӣ	хоҷагиҳои деҳқонӣ	хоҷагиҳои аҳоли		
Вилояти Хатлон	9105337,5	455674,7	4320932,6	4790891,1	9567498,4	105,1
ш. Бохтар	48416,7	10418,7	3133,1	35317,7	48869,5	100,9
н. Кӯшонӣ	624080,1	109244,7	149449,0	373373,6	632067,4	101,3
н. Вахш	523671,9	5393,7	227267,2	299011,3	531672,2	101,5
н. Хуросон	319956,6	28165,8	119932,3	183479,1	331577,2	103,6
н. Дӯстӣ	419817,6	17361,7	201228,4	222396,3	440986,4	105,0
н. Қубодиён	471107,4	5530,3	211762,9	295891,3	513184,6	108,9
н. Ч. Балхӣ	526610,8	23197,5	181019,2	335316,9	539533,6	102,5
н. А. Чомӣ	326407,2	428,1	149680,4	183152,9	333261,4	102,1
н. Чайхун	790300,4	21555,4	704624,2	221246,6	947426,1	119,9
н. Панҷ	389815,4	13291,7	165751,1	211086,5	390129,2	100,1
н. Шаҳритуз	469478,7	3977,3	247894,8	227447,3	479319,3	102,1
н. Ёвон	653697,9	41120,0	313651,3	303122,0	657893,3	100,6
н. Н. Хусрав	206097,5	2,0	111880,7	106252,2	218134,9	105,8
ш. Леваконт	84619,2	4689,9	22522,1	60849,9	88061,9	104,1
ш. Кӯлоб	256776,4	59068,7	63178,3	154728,7	276975,7	107,9
н. Муъминобод	328142,4	14941,2	115118,7	207574,2	337634,1	102,9
н. Восеъ	452954,0	548,5	224803,4	266067,1	491419,0	108,5
н. Ҳамадонӣ	367673,3	13021,9	176141,8	198789,9	387953,6	105,5
н. Фархор	479460,3	5149,7	266390,1	238416,3	509956,1	106,4
н. Темурмалик	188079,4	60103,5	47392,6	86187,3	193683,3	103,0
н. Данғара	745797,5	6816,0	452495,6	319037,7	778349,3	104,4
н. Ховалинг	114389,8	597,3	64167,8	53789,3	118554,5	103,6
н. Ш. Шохин	149890,6	35,0	67398,8	83524,3	150958,1	100,7
н. Балҷувон	126444,6	9736,7	25018,4	91740,9	126496,0	100,0
ш. Норақ	41651,8	1279,6	9030,6	33091,7	43401,9	104,2

Таносуби маҳсулоти умумии кишоварзӣ дар ҳамаи категорияҳои хоҷагиҳои шаҳру ноҳияҳои вилоят дар моҳҳои январ-август соли 2020



1.2.2.1. РАСТАНИПАРВАРӢ
Чамъоварии ҳосили зироатҳо

Дар моҳҳои январ-август соли 2020 дар ҳамаи шаклҳои хоҷагидорӣ вилоят 673832 тонна зироатҳои ғалладона истеҳсол карда шудааст, ки нисбат ба ҳамин давраи соли 2019-ум 103,0 фисадро ташкил медиҳад.

Хоҷагиҳои чамбиятӣ ва хоҷагиҳои деҳқонии вилоят дар моҳҳои январ-август соли 2020-ум майдони 130554 гектар зироатҳои ғалладонагӣ дарав карданд, ки нисбат ба ҳамин давраи соли 2019-ум 1021 гектар ё 0,8 фисад зиёд шудааст. Аз майдони умумии дарав кардашуда 130377 гектар кӯфта шудааст, ки нисбат ба ҳамин давраи соли 2019-ум 844 гектар ё 0,7 фисад зиёд мебошад. Аз майдони умумии кӯфта шуда 454704 тонна ҳосил гирифта шудааст, ки нисбат ба ҳамин давраи соли 2019-ум 17306 тонна зиёд мебошад. Ҳосилнокии ғалладонагӣ аз як гектар 34,9 сентнериро ташкил дод, ки нисбат ба ҳамин давраи соли 2019-ум 1,1 сентнерӣ зиёд мебошад.

Дар моҳҳои январ-август соли 2020-ум дар ҳамаи шаклҳои хоҷагидорӣ вилоят 156756 тонна картошка истеҳсол карда шудааст, ки нисбат ба ҳамин давраи соли 2019-ум 73,2 фисадро ташкил медиҳад. Аз ҳаҷми умумии истеҳсоли картошка, ҳиссаи хоҷагиҳои чамбиятӣ 3,1 фисад, хоҷагиҳои деҳқонӣ 32,5 фисад, хоҷагиҳои аҳоли -64,3 фисадро ташкил медиҳад.

Дар моҳҳои январ-август соли 2020-ум хоҷагиҳои чамбиятӣ ва деҳқонии вилоят майдони 3239 гектар картошкаро чамъоварӣ намуданд, ки нисбат ба ҳамин давраи соли 2019-ум 3416 гектар кам шуда 48,7 фисадро ташкил медиҳад. Аз майдони умумии чамъоварӣ кардашуда 55893 тонна ҳосил гирифта шудааст, ки нисбат ба ҳамин давраи соли 2019-ум 60678 тонна ё 52,1 фисад кам мебошад. Ҳосилнокии картошка аз як гектар 172,6 сентнериро ташкил дод, ки нисбат ба ҳамин давраи соли 2019-ум баробар мебошад.

Дар моҳҳои январ-август соли 2020-ум дар ҳамаи шаклҳои хоҷагидорӣ вилоят 999226 тонна сабзавот истеҳсол карда шудааст, ки нисбат ба ҳамин давраи соли 2019-ум 9,5 фисад зиёд мебошад. Аз ҳаҷми умумии истеҳсоли сабзавот, ҳиссаи хоҷагиҳои чамбиятӣ 4,5 фисад, хоҷагиҳои деҳқонӣ 55,4 фисад, хоҷагиҳои аҳоли 40,1 фисадро ташкил медиҳад.

Дар моҳҳои январ-август соли 2020-ум хоҷагиҳои чамбиятӣ ва деҳқонии вилоят майдони 20687 гектар сабзавотро чамъоварӣ намуданд, ки нисбат ба ҳамин давраи соли 2019-ум 1408 гектар зиёд шуда 107,3 фисадро ташкил медиҳад. Аз майдони умумии чамъоварӣ кардашуда 598156 тонна ҳосил гирифта шудааст, ки нисбат ба ҳамин давраи соли 2019-ум 62589 тонна ё 11,7 фисад зиёд мебошад. Ҳосилнокии сабзавот аз як гектар 289,1 сентнериро ташкил дод, ки нисбат ба ҳамин давраи соли 2019-ум 11,3 сентнер ё 4,1 фисад зиёд мебошад.

Дар моҳҳои январ-август соли 2020-ум дар ҳамаи шаклҳои хоҷагидорӣ вилоят 412583 тонна полезӣ истеҳсол карда шудааст, ки нисбат ба ҳамин давраи соли 2019-ум 7,7 фисад зиёд мебошад. Аз ҳаҷми умумии истеҳсоли полезӣ, ҳиссаи хоҷагиҳои чамбиятӣ 3,7 фисад, хоҷагиҳои деҳқонӣ 75,9 фисад, хоҷагиҳои аҳоли 20,5 фисадро ташкил медиҳад.

То 1-сентябри соли 2020-ум дар хоҷагиҳои чамбиятӣ ва хоҷагиҳои деҳқонии вилоят 13405 тонна (мувофиқи шакли 17-ВҚ вазни кондитсионӣ) пахта истеҳсол шудааст, ки нисбат ба ҳамин давраи соли 2019-ум 1551,3 тонна кам буда 89,6 фисадро ташкил медиҳад.

Дар моҳҳои январ-август соли 2020-ум дар ҳамаи шаклҳои хоҷагидорӣ вилоят 148842 тонна мевачот истеҳсол шудааст, ки нисбат ба ҳамин давраи соли 2019-ум 3,0 фисад зиёд мебошад. Аз ҳаҷми умумии истеҳсоли мевачот, ҳиссаи хоҷагиҳои ҷамъиятӣ -2,7 фисад, хоҷагиҳои деҳқонӣ -43,2 фисад, хоҷагиҳои аҳоли -54,1 фисадро ташкил медиҳад.

Дар моҳҳои январ-август соли 2020-ум дар хоҷагиҳои ҷамъиятӣ ва деҳқонии вилоят 68313 тонна мевачот истеҳсол карда шудааст, ки нисбат ба ҳамин давраи соли 2019-ум 3887 тонна, ё ин ки 6,0 фисад зиёд мебошад.

Дар моҳҳои январ-август соли 2020-ум дар ҳамаи шаклҳои хоҷагидорӣ вилоят 76766 тонна ангур истеҳсол шудааст, ки нисбат ба ҳамин давраи соли 2019-ум 2,0 фисад зиёд мебошад. Аз ҳаҷми умумии истеҳсоли ангур, ҳиссаи хоҷагиҳои ҷамъиятӣ- 0,4 фисад, хоҷагиҳои деҳқонӣ- 23,3 фисад, хоҷагиҳои аҳоли- 76,3 фисадро ташкил медиҳад.

Дар моҳҳои январ-август соли 2020-ум дар хоҷагиҳои ҷамъиятӣ ва деҳқонии вилоят 18214 тонна ангур истеҳсол карда шудааст, ки нисбат ба ҳамин давраи соли 2019-ум 622,4 тонна, ё ин ки 3,5 фисад зиёд мебошад.

**Истехсоли ғалладона дар ҳамаи категорияҳои хоҷагиҳо
ва шаҳру ноҳияҳои вилоят дар моҳҳои январ-август соли 2020**

(тонна)

	январ-август соли 2019	январ-август соли 2020			Ҳамагӣ	с.2020 нисбат ба с.2019, ба ҳисоби фисад
		хоҷагиҳои ҷамъиятӣ	хоҷагиҳои деҳқонӣ	хоҷагиҳои аҳоли		
ғалладона						
Вилояти Хатлон	654421	54083	421289	198460	673832	103,0
ш.Бохтар	444	172	4	501	677	152,4
н.Кӯшониён	15992	3667	4193	8940	16799	105,1
н.Вахш	27316	132	11185	16938	28255	103,4
н.Хуросон	34061	9065	11520	14594	35179	103,3
н.Дӯстӣ	20044	565	14274	6236	21074	105,1
н.Кубодиён	22319	41	8887	8903	17832	79,9
н.Ҷ.Балхӣ	20809	2025	6161	11484	19670	94,5
н.А.Ҷомӣ	32012	115	21440	10118	31673	98,9
н.Ҷайхун	22441	3629	10894	8325	22848	101,8
н.Панҷ	29296	2483	23545	5761	31789	108,5
н.Шаҳритуз	22728	-	8950	13934	22883	100,7
н.Ёвон	34484	-	24253	10966	35218	102,1
н.Н.Хусрав	15425	-	9350	7110	16460	106,7
ш.Леваконт	2887	338	891	1659	2889	100,1
ш.Кӯлоб	12627	7096	3483	3752	14331	113,5
н.Муъминобод	23019	1631	22931	3650	28212	122,6
н.Восеъ	47569	-	43411	11780	55191	116,0
н.Ҳамадонӣ	30693	1798	23326	7773	32897	107,2
н.Фархор	47388	1033	43175	5101	49309	104,1
н.Темурмалик	34385	17597	12553	4235	34385	100,0
н.Данғара	108439	767	80383	25236	106386	98,1
н.Ховалинг	14190	174	10770	2612	13556	95,5
н.Ш.Шохин	27249	-	20478	6808	27286	100,1
н.Балҷувон	7032	1724	4411	1204	7339	104,4
ш.Норак	1573	31	821	840	1692	107,5

	январ-август соли 2019	январ-август соли 2020				хамагӢ	(тонна) с.2020 нисбат ба с.2019,ба ҳисоби фисад
		хоҷагиҳои чамбиятӣ	хоҷагиҳои деҳқонӣ	хоҷагиҳои аҳоли			
пахта							
Вилояти Хатлон	14956	1681	11724	-	13405	89,6	
ш.Бохтар	108	-	-	-	-	-	
н.Кӯшониён	3695	810	713	-	1523	41,2	
н.Вахш	135	-	25	-	25	18,7	
н.Хуросон	334	-	166	-	166	49,6	
н.Дӯстӣ	812	-	817	-	817	100,6	
н.Кубодиён	2276	-	744	-	744	32,7	
н.Ҷ.Балхӣ	873	528	243	-	771	88,3	
н.А.Ҷомӣ	300	-	444	-	444	147,9	
н.Ҷайхун	856	343	515	-	858	100,2	
н.Панҷ	567	-	608	-	608	107,3	
н.Шахритуз	2008	-	1472	-	1472	73,3	
н.Ёвон	513	-	263	-	263	51,2	
н.Н.Хусрав	496	-	445	-	445	89,8	
ш.Леваконт	238	-	113	-	113	47,3	
ш.Кӯлоб	-	-	-	-	-	-	
н.Муъминобод	-	-	-	-	-	-	
н.Восеъ	301	-	-	-	-	-	
н.Ҷамадонӣ	514	-	711	-	711	138,3	
н.Фархор	871	-	3729	-	3729	428,3	
н.Темурмалик	-	-	-	-	-	-	
н.Данғара	60	-	717	-	717	11,9 бар	
н.Ховалинг	-	-	-	-	-	-	
н.Ш.Шоҳин	-	-	-	-	-	-	
н.Балҷувон	-	-	-	-	-	-	
ш.Норак	-	-	-	-	-	-	

	январ-август соли 2019	январ-август соли 2020				(тонна) с.2020 нисбат ба с.2019,ба ҳисоби фисад
		хоҷагиҳои чамбиятӣ	хоҷагиҳои деҳқонӣ	хоҷагиҳои аҳоли	ҳамагӣ	
		картошка				
Вилояти Хатлон	214109	4889	51004	100862	156756	73,2
ш.Бохтар	1076	314	78	684	1076	100,0
н.Кӯшониён	17852	1468	1486	9110	12064	67,6
н.Вахш	12690	-	768	7655	8423	66,4
н.Хуросон	5358	-	3325	2050	5375	100,3
н.Дӯстӣ	4432	102	3043	1525	4670	105,4
н.Кубодиён	12008	50	971	6061	7082	59,0
н.Ҷ.Балхӣ	10625	344	4287	4526	9157	86,2
н.А.Ҷомӣ	11221	-	825	6900	7725	68,8
н.Ҷайхун	9270	15	1258	3860	5133	55,4
н.Панҷ	27550	-	2318	11590	13908	50,5
н.Шаҳритуз	9015	-	891	5504	6395	70,9
н.Ёвон	9707	-	617	5631	6247	64,4
н.Н.Хусрав	2479	-	181	1200	1381	55,7
ш.Леваконт	1702	90	815	800	1705	100,2
ш.Кӯлоб	4022	834	253	1798	2885	71,7
н.Муъминобод	17700	435	1304	5047	6786	38,3
н.Восеъ	8842	-	5586	3363	8950	101,2
н.Ҳамадонӣ	4589	41	2440	3625	6106	133,0
н.Фархор	9730	-	959	6365	7324	75,3
н.Темурмалик	2446	1023	945	1208	3177	129,9
н.Данғара	12594	-	8425	3750	12175	96,7
н.Ховалинг	8658	-	6073	3955	10028	115,8
н.Ш.Шоҳин	4101	-	2188	1670	3858	94,1
н.Балҷувон	5479	110	1777	2278	4165	76,0
ш.Норак	963	63	192	708	963	100,0

	январ-август соли 2019	январ-август соли 2020				хамагӣ	(тонна) с.2020 нисбат ба с.2019,ба ҳисоби фисад
		хоҷагиҳои чамбиятӣ	хоҷагиҳои деҳқонӣ	хоҷагиҳои аҳоли			
сабзавот							
Вилояти Хатлон	912897	44991	553915	400321	999226	109,5	
ш.Бохтар	11831	2381	844	8515	11740	99,2	
н.Кӯшониён	94237	21494	25524	50767	97785	103,8	
н.Вахш	56868	-	24242	33555	57797	101,6	
н.Хуросон	24408	-	16595	8837	25432	104,2	
н.Дӯстӣ	52820	2013	28268	24576	54857	103,9	
н.Кубодиён	55624	140	35577	28674	64391	115,8	
н.Ҷ.Балхӣ	54463	2311	21213	35176	58699	107,8	
н.А.Ҷомӣ	34256	8	18118	19114	37240	108,7	
н.Ҷайхун	129278	3011	140122	29666	172799	133,7	
н.Панҷ	32245	498	16133	11083	27713	85,9	
н.Шахритуз	51995	-	34383	19838	54222	104,3	
н.Ёвон	65817	-	45206	22376	67582	102,7	
н.Н.Хусрав	15414	-	12029	4418	16447	106,7	
ш.Леваканд	8211	370	2802	5380	8552	104,1	
ш.Кӯлоб	40662	9299	15060	19050	43409	106,8	
н.Муъминобод	11700	240	6507	6811	13558	115,9	
н.Восеъ	40580	-	26009	18037	44046	108,5	
н.Ҳамадонӣ	35247	449	18976	18677	38102	108,1	
н.Фархор	43781	-	25116	22530	47646	108,8	
н.Темурмалик	4807	2401	2163	342	4906	102,1	
н.Данғара	34766	-	33784	4665	38449	110,6	
н.Ховалинг	5375	-	3825	2194	6019	112,0	
н.Ш.Шоҳин	2957	-	525	1679	2204	74,5	
н.Балҷувон	3249	71	490	2705	3266	100,5	
ш.Норак	2307	306	404	1657	2367	102,6	

КИШОВАРЗӢ

	январ-август соли 2019	январ-август соли 2020				(тонна)
		хоҷагиҳои ҷамъиятӣ	хоҷагиҳои деҳқонӣ	хоҷагиҳои аҳоли	ҳамагӣ	с.2020 нисбат ба с.2019, ба ҳисоби фисад
		полезӣ				
Вилояти Хатлон	382985	15113	312986	84484	412583	107,7
ш.Бохтар	-	-	-	-	-	-
н.Кӯшониён	6890	2926	3119	1237	7281	105,7
н.Вахш	36337	-	38199	1140	39339	108,3
н.Хуросон	9246	588	5022	4140	9750	105,5
н.Дӯстӣ	39629	3115	28505	12327	43947	110,9
н.Кубодиён	18700	213	16807	14150	31169	166,7
н.Ҷ.Балхӣ	30774	2246	19121	9151	30518	99,2
н.А.Ҷомӣ	9790	-	9260	942	10202	104,2
н.Чайхун	53610	1853	47920	4080	53853	100,5
н.Панҷ	11926	628	8507	2970	12105	101,5
н.Шахритуз	23644	-	20424	4642	25066	106,0
н.Ёвон	36620	-	26449	5742	32191	87,9
н.Н.Хусрав	18238	-	17250	2910	20160	110,5
ш.Леваконт	3737	60	2667	1460	4187	112,0
ш.Кӯлоб	2773	2070	840	200	3110	112,2
н.Муъминобод	2000	-	1292	880	2172	108,6
н.Восеъ	14120	-	10968	5970	16938	120,0
н.Ҳамадонӣ	16329	622	13980	1782	16384	100,3
н.Фархор	21711	-	21351	1498	22849	105,2
н.Темурмалик	2666	515	248	2306	3069	115,1
н.Данғара	20497	244	19276	4909	24429	119,2
н.Ховалинг	603	-	423	183	606	100,5
н.Ш.Шоҳин	1624	-	905	721	1626	100,1
н.Балҷувон	948	12	47	890	949	100,1
ш.Норак	576	22	408	255	684	118,7

	январ-август соли 2019	январ-август соли 2020				хамагӣ	(тонна) с.2020 нисбат ба с.2019,ба ҳисоби фисад
		хоҷагиҳои ҷамъиятӣ	хоҷагиҳои деҳқонӣ	хоҷагиҳои аҳоли			
меваҷот							
Вилояти Хатлон	144549	3970	64342	80529	148842	103,0	
ш.Бохтар	204	44	46	120	210	102,7	
н.Кӯшониён	9858	1006	5031	4520	10556	107,1	
н.Вахш	2587	-	1230	1372	2602	100,6	
н.Хуросон	3595	-	1395	2200	3595	100,0	
н.Дӯстӣ	3360	100	1323	2720	4143	123,3	
н.Кубодиён	6120	91	2495	4164	6749	110,3	
н.Ҷ.Балхӣ	11015	91	4121	7210	11422	103,7	
н.А.Ҷомӣ	5393	-	2210	3529	5739	106,4	
н.Ҷайхун	8005	-	1225	6782	8007	100,0	
н.Панҷ	9930	-	3140	6800	9940	100,1	
н.Шахритуз	8965	-	5463	4320	9783	109,1	
н.Ёвон	10061	-	5152	4930	10082	100,2	
н.Н.Хусрав	3010	-	1320	2100	3420	113,6	
ш.Леваканд	987	67	285	645	997	101,0	
ш.Кӯлоб	2926	186	1127	1640	2953	100,9	
н.Муъминобод	6554	599	2770	3185	6554	100,0	
н.Восеъ	4877	-	559	4329	4888	100,2	
н.Ҳамадонӣ	6907	970	4097	1850	6917	100,1	
н.Фархор	5563	22	2640	2912	5574	100,2	
н.Темурмалик	1453	301	167	992	1460	100,5	
н.Данғара	18346	-	13613	4920	18533	101,0	
н.Ховалинг	6010	-	3365	2654	6019	100,1	
н.Ш.Шоҳин	2636	-	390	2250	2640	100,2	
н.Балҷувон	5377	495	679	4075	5249	97,6	
ш.Норак	811	-	501	310	811	100,0	

	январ-август соли 2019	январ-август соли 2020				хамагӢ	(тонна) с.2020 нисбат ба с.2019,ба хисоби фисад
		хоҷагиҳои ҷамъиятӣ	хоҷагиҳои деҳқонӣ	хоҷагиҳои аҳоли	ангур		
Вилояти Хатлон	75281	325	17889	58552	76766	102,0	
ш.Бохтар	30	-	-	35	35	116,7	
н.Кӯшониён	4211	38	774	4053	4865	115,5	
н.Вахш	3615	-	1065	2550	3615	100,0	
н.Хуросон	5400	-	500	4900	5400	100,0	
н.Дӯстӣ	2662	-	83	2583	2666	100,1	
н.Кубодиён	4922	80	1135	4399	5614	114,1	
н.Ҷ.Балхӣ	7717	-	629	7108	7737	100,3	
н.А.Ҷомӣ	2174	-	259	1915	2174	100,0	
н.Ҷайхун	3206	-	106	3100	3206	100,0	
н.Панҷ	3410	-	220	3200	3420	100,3	
н.Шаҳритуз	6137	-	2715	3441	6156	100,3	
н.Ёвон	8537	-	3917	4622	8539	100,0	
н.Н.Хусрав	920	-	220	750	970	105,4	
ш.Леваконт	75	-	-	75	75	100,0	
ш.Кӯлоб	844	6	12	828	846	100,2	
н.Муъминобод	2825	-	2150	677	2827	100,1	
н.Восеъ	6129	-	517	5630	6146	100,3	
н.Ҳамадонӣ	530	-	120	411	531	100,2	
н.Фархор	2509	-	14	2497	2511	100,1	
н.Темурмалик	469	202	87	180	469	100,0	
н.Данғара	7007	-	3231	3780	7011	100,1	
н.Ховалинг	-	-	-	-	-	-	
н.Ш.Шоҳин	345	-	-	346	346	100,3	
н.Балҷувон	968	-	-	968	968	100,0	
ш.Норак	639	-	135	504	639	100,0	

Рафти алафдаравӣ ва захираи хӯроки чорво

Дар моҳҳои январ-август соли 2020 хочагиҳои ҷамъиятӣ ва деҳқонии вилоят майдони 99765 гектар алафҳои кошташуда ва худрӯйро дарав карданд, ки нисбат ба ҳамин давраи соли 2019-ум 496 гектар ё ин ки 0,5 фисад зиёд мебошад.

Дарави якум, дуум ва минбаъдаи алафҳои бисёрсола 74870 гектарро ташкил дод, ки нисбат ба ҳамин давраи соли гузашта 5530 гектар ё ин ки 8,0 фисад зиёд мебошад.

То давраи ҳисоботӣ дар хочагиҳои ҷамъиятӣ ва деҳқонии вилоят 847472 тонна хошоки дурушт тайёр карда шудааст, ки нисбат ба ҳамин давраи соли 2019-ум 36099 тонна ё ин ки 4,4 фисад зиёд мебошад. Аз ҷумлаи хошоки дурушт истеҳсоли беда 333078 тонна шуда нисбат ба ҳамин давраи соли 2019-ум 20622 тонна ё ин ки 6,6 фисад зиёд мебошад.

Истеҳсоли тарбеда 49478 тонна шуда нисбат ба ҳамин давраи соли 2019-ум 645 тонна, ё ин ки 1,3 фисад зиёд мебошад.

Истеҳсоли коҳ ва дигар намуди хошоки дурушт 464916 тонна шуда нисбат ба ҳамин давраи соли 2019-ум 14832 тонна ё 3,3 фисад зиёд мебошад.

Дар давраи ҳисоботӣ дар хочагиҳои ҷамъиятӣ ва деҳқонии вилоят 18017 тонна хӯроки ширадор тайёр карда шудааст, ки 1480 тонна ё ин ки 9,0 фисад нисбат ба ҳамин давраи соли 2019-ум зиёд мебошад.

Ҳамагӣ дар хочагиҳои ҷамъиятӣ ва деҳқонии вилоят 288521 тонна хӯроки чорво ба ҳисоби воҳиди хӯрока тайёр карда шудааст, ки нисбат ба ҳамин давраи соли 2019-ум 13665 тонна ё ин ки 5,0 фисад зиёд мебошад.

Ҳамагӣ воҳиди хӯрока ба як сар чорвои шартӣ дар хочагиҳои ҷамъиятӣ ва деҳқонии вилоят 17,1 сентнериро ташкил дод, ки ба ҳамин давраи соли 2019-ум 0,1 сентнери зиёд мебошад.

**Чамъоварӣ ва захира кардани хӯроки чорво дар миқёси шаҳру ноҳияҳои
вилоят то 1-уми сентябри соли 2020 чунин аст:**

	дурнамо	январ-август соли 2020			с.2020 нисбат ба дурнамо	январ- август соли 2019	(тонна)	
		хоҷагиҳои чамъияти	хоҷагиҳои деҳқонӣ	ҳамагӣ			ҳисоби нисбат с.2020 ба с.2019	фисад ба с.2019
хошоки дурушт								
Вилояти Хатлон	760368	111429	736042	847472	111,5	811373	104,4	
ш. Бохтар	-	1134	150	1284	-	2704	47,5	
н. Кӯшониён	20746	19763	23273	43036	207,4	42962	100,2	
н. Вахш	33656	1820	34828	36648	108,9	36508	100,4	
н. Хуросон	25814	7966	23561	31527	122,1	31440	100,3	
н. Дӯсти	20924	-	21830	21830	104,3	21800	100,1	
н. Қубодиён	21113	8170	14707	22877	108,4	22335	102,4	
н. Ҷ. Балхӣ	44799	3317	34233	37550	83,8	37500	100,1	
н. А. Ҷомӣ	18437	-	19149	19149	103,9	18666	102,6	
н. Ҷайхун	19827	1857	20113	21970	110,8	21858	100,5	
н. Панҷ	35478	12920	34080	47000	132,5	36075	130,3	
н. Шахритуз	24335	-	40986	40986	168,4	30350	135,0	
н. Ёвон	39703	-	39996	39996	100,7	39223	102,0	
н. Н. Хусрав	6347	-	7900	7900	124,5	7800	101,3	
ш. Леваконт	3398	366	3055	3421	100,7	3405	100,5	
ш. Кӯлоб	12127	5495	8574	14069	116,0	13058	107,7	
н. Муъминобод	62390	3885	44079	47964	76,9	46860	102,4	
н. Восеъ	35879	-	38078	38078	106,1	37097	102,6	
н. Ҳамадонӣ	34875	-	39015	39015	111,9	46800	83,4	
н. Фархор	57795	1500	65262	66762	115,5	66006	101,1	
н. Темурмалик	53271	29690	23771	53461	100,4	52226	102,4	
н. Данғара	106366	172	116104	116276	109,3	112828	103,1	
н. Ховалинг	18121	601	19480	20081	110,8	20060	100,1	
н. Ш. Шоҳин	32590	-	43864	43864	134,6	31999	137,1	
н. Балҷувон	29547	12653	16894	29547	100,0	28983	101,9	
ш. Норақ	2830	120	3060	3180	112,4	2830	112,4	

	дурнамо	январ-август соли 2020			с.2020 нисбат ба дурнамо	январ- август соли 2019	(тонна)
		хоҷагиҳои чамъияти	хоҷагиҳои деҳқонӣ	ҳамаги			с.2020 ба ҳисоби фисад нисбат ба с.2019
хошоки ширадор							
Вилояти Хатлон	43356	7729	10287	18017	41,6	16537	109,0
ш. Бохтар	-	-	-	-	-	-	-
н.Кӯшониён	11910	3776,3	2862	6638,3	55,7	6637	100,0
н.Вахш	1954	600	200	800	40,9	800	100,0
н.Хуросон	2542	2553	-	2553	100,4	2542	100,4
н.Дӯстӣ	2953	-	1515	1515	51,3	1510	100,3
н.Кубодиён	646	-	-	-	-	-	-
н.Ҷ.Балхӣ	2828	220	-	220	7,8	240	91,7
н.А.Ҷомӣ	5043	-	2351,4	2351,4	46,6	2321	101,3
н.Ҷайхун	-	-	-	-	-	-	-
н.Панҷ	1010	-	-	-	-	-	-
н.Шахритуз	-	-	-	-	-	-	-
н.Ёвон	3702	-	2857	2857	77,2	1416	2 бар
н.Н.Хусрав	-	-	-	-	-	-	-
ш.Леваканд	760	-	-	-	-	-	-
ш.Кӯлоб	944	380	-	380	40,3	380	100,0
н.Муъминобод	-	200	-	200	-	200	100,0
н.Восеъ	331	-	-	-	-	-	-
н.Ҳамадонӣ	3485	-	-	-	-	-	-
н.Фархор	420	-	431	431	102,6	420	102,6
н.Темурмалик	-	-	-	-	-	-	-
н.Данғара	4757	-	-	-	-	-	-
н.Ховалинг	-	-	-	-	-	-	-
н.Ш.Шоҳин	-	-	-	-	-	-	-
н.Балҷувон	-	-	-	-	-	-	-
ш.Норак	71	-	71	71	100,0	71	100,0

	дурнамо	январ-август соли 2020			с.2020 нисбат ба дурнамо	январ- август соли 2019	(тонна) с.2020 ба хисоби фисад нисбат ба с.2019
		хочагиҳои чамбияти	хочагиҳои деҳқонӣ	ҳамагӣ			
хӯроки чорво ба ҳисоби воҳиди хӯрока							
Вилояти Хатлон	253181	42537	245984	288521	114,0	274856	105,0
ш. Бохтар	-	515	69	584	-	1032	56,6
н. Кӯшонӣён	8857	7076	9854	16930	191,1	16895	100,2
н. Вахш	12288	675	13944	14619	119,0	14555	100,4
н. Хуросон	8794	3625	7582	11207	127,4	11193	100,1
н. Дӯстӣ	6356	-	6342	6342	99,8	6331	100,2
н. Қубодиён	6174	3727	4508	8234	133,4	8058	102,2
н. Ҷ. Балхӣ	15707	1117	12148	13265	84,5	13263	100,0
н. А. Ҷомӣ	6202	-	6003	6003	96,8	5833	102,9
н. Ҷайхун	5757	573	5863	6435	111,8	6403	100,5
н. Панҷ	11039	4349	11679	16028	145,2	11002	145,7
н. Шахритуз	7698	-	13394	13394	174,0	9719	137,8
н. Ёвон	12260	-	12266	12266	100,0	11795	104,0
н. Н. Хусрав	1936	-	2448	2448	126,4	2412	101,5
ш. Леваконт	1070	130	818	947	88,5	943	100,5
ш. Кӯлоб	3956	1752	3388	5139	129,9	4863	105,7
н. Муъминобод	24527	1724	18286	20010	81,6	19503	102,6
н. Восеъ	9564	-	10206	10206	106,7	9921	102,9
н. Ҳамадонӣ	10057	-	12631	12631	125,6	14735	85,7
н. Фархор	17173	541	20309	20850	121,4	20652	101,0
н. Темурмалик	19667	10990	8764	19754	100,4	19233	102,7
н. Данғара	32807	64	36225	36288	110,6	34861	104,1
н. Ховалинг	7243	261	7646	7907	109,2	7899	100,1
н. Ш. Шоҳин	10576	-	13404	13404	126,7	10436	128,4
н. Балҷувон	12412	5371	7041	12412	100,0	12191	101,8
ш. Норақ	1061	48	1170	1217	114,7	1130	107,7

	дурнамо	январ-август соли 2020			с.2020 нисбат ба дурнамо	январ- август соли 2019	(тонна) с.2020 ба хисоби фисад нисбат ба с.2019
		хоҷагиҳои чамбияти	хоҷагиҳои деҳқонӣ	ҳамагӣ			
ба як сар чорвои шартӣ							
Вилояти Хатлон	15,9	14,0	17,8	17,1	107,8	17,0	100,8
ш. Бохтар	-	-	-	-	-	-	-
н. Кӯшонӣён	17,7	23,7	47,5	33,5	189,3	33,4	100,3
н. Вахш	10,1	1,7	16,4	11,7	115,8	12,2	95,9
н. Хуросон	22,5	22,1	28,1	25,8	114,7	27,0	95,6
н. Дӯстӣ	20,5	-	20,1	20,1	98,0	20,5	98,0
н. Қубодиён	10,6	15,7	13,4	14,4	135,8	14,1	102,1
н. Ҷ. Балхӣ	18,6	2,9	24,9	15,2	81,6	15,3	99,2
н. А. Қомӣ	17,4	-	16,1	15,9	91,4	15,6	101,9
н. Ҷайхун	14,0	11,0	15,4	14,9	106,4	15,2	98,0
н. Панҷ	10,4	13,8	14,3	14,1	135,6	10,0	141,0
н. Шахригуз	22,4	-	29,4	28,8	128,5	24,1	119,4
н. Ёвон	12,8	-	11,0	11,0	85,9	12,3	89,4
н. Н. Хусрав	22,7	-	27,0	26,4	116,3	27,1	97,4
ш. Леваконт	13,9	1,1	55,2	6,9	49,6	7,0	98,6
ш. Қӯлоб	13,9	30,5	10,4	13,4	96,6	16,1	83,4
н. Муъминобод	20,6	14,5	15,9	15,7	76,2	16,0	98,1
н. Восеъ	12,3	-	14,5	13,2	107,3	13,0	101,5
н. Ҳамадонӣ	15,0	-	20,6	19,0	126,7	22,2	85,6
н. Фархор	21,8	2,0	37,8	25,6	117,4	26,6	96,2
н. Темурмалик	15,8	41,4	8,6	15,4	97,5	15,4	100,0
н. Данғара	15,3	0,5	17,5	16,4	107,2	16,1	101,9
н. Ховалинг	23,6	81,0	24,6	25,2	106,8	25,6	98,4
н. Ш. Шохин	20,0	-	25,0	24,8	124,0	19,7	125,9
н. Балҷувон	17,8	91,2	11,0	17,8	100,0	17,7	100,6
ш. Норақ	5,9	10,4	6,6	6,7	113,6	6,2	108,1

Кишти такрории зироатҳо

Дар хочагиҳои ҷамъиятӣ ва деҳқонии вилоят то 1 сентябри соли 2020 дар майдони 67064 гектар кишти такрори гузаронида шудааст, ки нисбат ба ҳамин давраи соли 2019-ум 10737 гектар зиёд буда 119,1 фисадро ташкил мекунад.

Кишти зироатҳои ғалладона ва лубиёгиҳо (бе ҷуворимакка) дар хочагиҳои ҷамъиятӣ ва деҳқонии вилоят 16226 гектар шуда нисбат ба ҳамин давраи соли 2019-ум 3322 гектар ё 25,7 фисад зиёд мебошад.

Дар хочагиҳои ҷамъиятӣ ва деҳқонии вилоят то 1-уми сентябри соли 2020 дар майдони 16727 гектар кишти ҷуворимакка барои дон гузаронида шудааст, ки нисбат ба ҳамин давраи соли 2019-ум 6683 гектар ё 66,5 фисад зиёд мебошад.

Кишти зироатҳои техникӣ дар хочагиҳои ҷамъиятӣ ва деҳқонии вилоят 2105 гектар шуда нисбат ба ҳамин давраи соли 2019-ум 75 гектар ё 3,7 фисад зиёд мебошад.

Кишти такрории картошка дар хочагиҳои ҷамъиятӣ ва деҳқонии вилоят 1010 гектар шуда нисбат ба ҳамин давраи соли 2019-ум 918 гектар ё 10,1 баробар зиёд мебошад.

Дар хочагиҳои ҷамъиятӣ ва деҳқонии вилоят дар майдони 10892 гектар кишти такрории сабзавот гузаронида шудааст, ки нисбат ба ҳамин давраи соли 2019-ум 4025 гектар зиёд шуда 158,6 фисадро ташкил менамояд.

Дар давраи ҳисоботӣ кишти такрории ползӣ 4163 гектар шуда нисбат ба ҳамин давраи соли 2019-ум 634 гектар ё 18,0 фисад зиёд мебошад.

Кишти ҷуворимакка барои силос ва хӯроки сабз 15940 гектар шуда нисбат ба ҳамин давраи соли 2019-ум 4808 гектар ё 23,2 фисад кам мебошад.

**Кишти такрорӣ зироатҳо дар микёси шаҳру ноҳияҳои
вилоят то 1 сентябри соли 2020 чунин аст:**

	1 сентябри соли 2020				с.2020 нисбат ба дурнамо	(гектар)	
	дурнамо	сектори чамбияти	хоҷагиҳои деҳқонӣ	ҳамагӣ		1 сентябри с.2019	с.2020 нисбат ба с.2019,%
	ҳамагӣ кишти такрорӣ						
Вилояти Хатлон	65202	4520	62544	67064	102,9	56326	119,1
ш.Бохтар	132	105	29	134	101,2	154	86,8
н.Кӯшониён	2715	1282	1401	2683	98,8	2175	123,3
н.Вахш	2427	-	2427	2427	100,0	2522	96,2
н.Хуросон	2020	-	2020	2020	100,0	1843	109,6
н.Дӯстӣ	3905	385	3520	3905	100,0	3368	115,9
н.Кубодиён	3304	69	3338	3407	103,1	3449	98,8
н.Ҷ.Балхӣ	2821	697	2121	2818	99,9	2739	102,9
н.А.Ҷомӣ	3734	-	3891	3891	104,2	3400	114,4
н.Ҷайхун	6734	645	6778	7423	110,2	5857	126,7
н.Панҷ	5041	81	5173	5254	104,2	3700	142,0
н.Шахритуз	3423	-	3683	3683	107,6	2924	126,0
н.Ёвон	5045	-	5606	5606	111,1	4407	127,2
н.Н.Хусрав	2312	-	2452	2452	106,1	1952	125,6
ш.Леваканд	313	40	281	321	102,6	365	87,9
ш.Кӯлоб	1745	1051	1299	2349	134,6	1505	156,1
н.Муъминобод	820	-	144	144	17,5	111	129,4
н.Восеъ	4333	-	4333	4333	100,0	3817	113,5
н.Ҳамадонӣ	4672	-	4688	4688	100,3	3911	119,9
н.Фархор	5058	31	5428	5459	107,9	6004	90,9
н.Темурмалик	342	124	218	342	100,0	141	242,6
н.Данғара	3628	-	3691	3691	101,7	1951	189,2
н.Ховалинг	509	-	-	-	-	-	-
н.Ш.Шоҳин	70	-	-	-	-	-	-
н.Балҷувон	69	-	-	-	-	-	-
ш.Норак	30	10	26	35	117,0	31	113,2

	1 сентябри соли 2020				с.2020 нисбат ба дурнамо	(гектар)	
	дурнамо	сектори чамбиятӣ	хочагиҳои деҳқонӣ	ҳамагӣ		1 сентябри с.2019	с.2020 нисбат ба с.2019,%
Зироатҳои ғалладонагӣ бе ҷуворимакка							
Вилояти Хатлон	32070	856	15370	16226	50,6	12905	125,7
ш.Бохтар	82	19	3	22	26,7	80	27,4
н.Кӯшониён	1198	199	338	537	44,8	606	88,5
н.Вахш	1588	-	688	688	43,3	748	92,0
н.Хуросон	1159	-	540	540	46,6	389	138,8
н.Дӯстӣ	2050	120	1230	1350	65,9	960	140,6
н.Қубодиён	1602	-	904	904	56,4	969	93,3
н.Ҷ.Балхӣ	1776	231	740	971	54,7	646	150,4
н.А.Ҷомӣ	1750	-	970	970	55,4	1044	92,9
н.Ҷайхун	3125	60	836	896	28,7	460	194,8
н.Панҷ	2949	26	1303	1329	45,1	752	176,7
н.Шаҳритуз	1861	-	1069	1069	57,4	891	120,0
н.Ёвон	2448	-	1198	1198	48,9	528	226,9
н.Н.Хусрав	1229	-	500	500	40,7	448	111,6
ш.Леваконт	210	8	22	30	14,3	66	45,5
ш.Кӯлоб	778	166	372	538	69,1	277	194,2
н.Муъминобод	550	-	61	61	11,1	27	225,9
н.Восеъ	1940	-	929	929	47,9	1203	77,2
н.Ҳамадонӣ	2180	-	1365	1365	62,6	1215	112,3
н.Фархор	2443	12	1722	1734	71,0	1334	130,0
н.Темурмалик	120	13	22	35	29,2	52	67,3
н.Данғара	913	-	553	553	60,6	205	269,8
н.Ховалинг	40	-	-	-	-	-	-
н.Ш.Шоҳин	30	-	-	-	-	-	-
н.Балҷувон	29	-	-	-	-	-	-
ш.Норак	20	2	6	8	40,5	5	162,0

	1 сентябри соли 2020				с.2020 нисбат ба дурнамо	(гектар)	
	дурнамо	сектори чамбияти	хоҷагиҳои деҳқонӣ	ҳамагӣ		1 сентябри с.2019	с.2020 нисбат ба с.2019,%
аз он ҷумла: кишти шолӣ							
Вилояти Хатлон	7470	405	6767	7172	96,0	6228	115,2
ш.Бохтар	-	-	-	-	-	-	-
н.Кӯшониён	-	7	-	7	-	-	-
н.Вахш	300	106,6	196	303	100,9	303	100,0
н.Хуросон	450	-	450	450	100,0	450	100,0
н.Дӯстӣ	80	-	80	80	100,0	81	98,8
н.Кубодиён	650	20	630	650	100,0	650	100,0
н.Ҷ.Балхӣ	450	-	550	550	122,2	550	100,0
н.А.Ҷомӣ	556	192	535	727	130,8	406	179,3
н.Ҷайхун	700	-	700	700	100,0	600	116,7
н.Панҷ	1000	60	144	204	20,4	250	81,6
н.Шахритуз	50	10	90	100	-	-	-
н.Ёвон	722	-	722	722	100,0	622	116,1
н.Н.Хусрав	-	-	-	-	-	-	-
ш.Леваконт	300	-	300	300	100,0	250	120,0
ш.Кӯлоб	-	-	-	-	-	-	-
н.Муъминобод	12	6	8,3	14	119,2	12	119,2
н.Восеъ	-	-	-	-	-	-	-
н.Ҳамадонӣ	600	-	600	600	100,0	583	102,9
н.Фархор	700	-	700	700	100,0	650	107,7
н.Темурмалик	900	-	1060	1060	117,8	821	129,1
н.Данғара	-	-	-	-	-	-	-
н.Ховалинг	-	-	-	-	-	-	-
н.Ш.Шоҳин	-	-	-	-	-	-	-
н.Балҷувон	-	-	-	-	-	-	-
ш.Норак	-	-	-	-	-	-	-

	1 сентябри соли 2020				с.2020 нисбат ба дурнамо	(гектар)	
	дурнамо	сектори чамбиятӣ	хочагихон деҳконӣ	ҳамагӣ		1 сентябри с.2019	с.2020 нисбат ба с.2019,%
аз он ҷумла: дигар ғалладонагиҳо							
Вилояти Хатлон	9205	452	8603	9055	98,4	6677	135,6
ш.Бохтар	32	12	3	15	46,5	80	18,6
н.Кӯшониён	210	92	142	234	111,4	303	77,1
н.Вахш	238	-	238	238	100,0	298	79,9
н.Хуросон	399	-	460	460	115,3	308	149,4
н.Дӯстӣ	700	100	600	700	100,0	310	225,8
н.Кӯбодиён	452	-	354	354	78,3	419	84,5
н.Ҷ.Балхӣ	420	39	205	244	58,1	240	101,7
н.А.Ҷомӣ	270	-	270	270	100,0	444	60,8
н.Ҷайхун	725	-	692	692	95,4	210	329,5
н.Панҷ	1229	16	1213	1229	100,0	752	163,4
н.Шаҳритуз	239	-	347	347	145,2	269	129,0
н.Ёвон	1198	-	1198	1198	100,0	528	226,9
н.Н.Хусрав	200	-	200	200	100,0	198	101,0
ш.Леваконт	30	8	22	30	100,0	66	45,5
ш.Кӯлоб	166	160	364	524	315,4	265	197,6
н.Муъминобод	550	-	61	61	11,1	27	225,9
н.Восеъ	320	-	329	329	102,8	620	53,1
н.Ҳамадонӣ	567	-	665	665	117,3	565	117,7
н.Фархор	390	12	662	674	172,8	513	131,4
н.Темурмалик	30	10	20	30	100,0	52	57,7
н.Данғара	723	-	553	553	76,5	205	269,8
н.Ховалинг	40	-	-	-	-	-	-
н.Ш.Шоҳин	30	-	-	-	-	-	-
н.Балҷувон	29	-	-	-	-	-	-
ш.Норак	18	2	6	8	45,0	5	162,0

	1 сентябри соли 2020				с.2020 нисбат ба дурнамо	(гектар)	
	дурнамо	сектори чамбияти	хоҷагиҳои деҳқонӣ	ҳамагӣ		1 сентябри с.2019	с.2020 нисбат ба с.2019,%
Ҷуворимаққа барои дон							
Вилояти Хатлон	15395	1016	15712	16727	108,7	10044	166,5
ш.Бохтар	50	35,7	10	46	91,4	54	84,6
н.Кӯшониён	688	340,1	347,9	688	100,0	463	148,7
н.Вахш	900	-	900	900	100,0	598	150,5
н.Хуросон	680	-	680	680	100,0	440	154,5
н.Дӯстӣ	700	60	640	700	100,0	350	200,0
н.Кубодиён	700	6	694	700	100,0	573	122,2
н.Ҷ.Балхӣ	800	200,5	604,5	805	100,6	584	138,0
н.А.Ҷомӣ	780	-	780	780	100,0	410	190,2
н.Ҷайхун	1400	-	1567	1567	111,9	1155	135,7
н.Панҷ	1670	30	1811	1841	110,2	811	227,0
н.Шахритуз	900	-	900	900	100,0	540	166,7
н.Ёвон	1250	-	1267	1267	101,4	851	148,9
н.Н.Хусрав	729	-	729	729	100,0	429	169,9
ш.Леваканд	180	18	162	180	100,0	69	260,9
ш.Кӯлоб	600	282,3	321,3	604	100,6	317	190,4
н.Муъминобод	-	-	-	-	-	-	-
н.Восеъ	1020	-	1124	1124	110,2	750	149,9
н.Ҳамадонӣ	913	-	958	958	104,9	548	174,8
н.Фархор	1153	13	1550	1563	135,6	809	193,2
н.Темурмалик	90	28	60	88	97,8	30	293,3
н.Данғара	190	-	597	597	314,2	259	230,6
н.Ховалинг	-	-	-	-	-	-	-
н.Ш.Шоҳин	-	-	-	-	-	-	-
н.Балҷувон	-	-	-	-	-	-	-
ш.Норак	2	2,2	8,8	11	550,0	5	220,0

	1 сентябри соли 2020				с.2020 нисбат ба дурнамо	(гектар)	
	дурнамо	сектори чамбиятӣ	хочагиҳои деҳқонӣ	ҳамагӣ		1 сентябри с.2019	с.2020 нисбат ба с.2019,%
Зироатҳои техникиӣ							
Вилояти Хатлон	2150	430	1675	2105	97,9	2030	103,7
ш.Бохтар	-	-	-	-	-	-	-
н.Кӯшониён	-	-	1	1	-	-	-
н.Вахш	31	12	19	31	100,0	14	221,4
н.Хуросон	64	-	64	64	100,0	62	-
н.Дӯстӣ	130	-	130	130	100,0	77	168,8
н.Кубодиён	170	18	152	170	100,0	125	136,0
н.Ҷ.Балхӣ	123	-	123,1	123	100,1	222	55,6
н.А.Ҷомӣ	92	4,5	34,5	39	42,4	70	55,7
н.Ҷайхун	105	-	81	81	77,1	80	-
н.Панҷ	184	385	135	520	282,6	210	247,6
н.Шаҳритуз	69	-	69	69	100,0	-	-
н.Ёвон	152	-	219	219	144,1	165	132,7
н.Н.Хусрав	156	-	120	120	76,9	120	100,0
ш.Леваканд	153	-	153	153	100,0	130	117,7
ш.Кӯлоб	-	-	-	-	-	-	-
н.Муъминобод	75	8	43,5	52	68,7	46	112,0
н.Восеъ	-	-	-	-	-	-	-
н.Ҳамадонӣ	150	-	64	64	42,7	130	49,2
н.Фархор	179	-	37	37	20,7	90	41,1
н.Темурмалик	173	-	77	77	44,5	390	19,7
н.Данғара	4	2	2	4	100,0	15	26,7
н.Ховалинг	-	-	-	-	-	-	-
н.Ш.Шоҳин	-	-	-	-	-	-	-
н.Балҷувон	-	-	-	-	-	-	-
ш.Норак	-	-	-	-	-	-	-

	1 сентябри соли 2020				с.2020 нисбат ба дурнамо	(гектар)	
	дурнамо	сектори чамбияти	хоҷагиҳои деҳқонӣ	ҳамагӣ		1 сентябри с.2019	с.2020 нисбат ба с.2019,%
Картошка							
Вилояти Хатлон	1733	65	945	1010	58,3	92	1094,7
ш.Бохтар	-	-	0,29	0,29	-	-	-
н.Кӯшониён	125	32,9	27,1	60	48,0	6	967,7
н.Вахш	90	-	90	90	100,0	9	1000,0
н.Хуросон	100	-	51	51	51,0	1	4678,9
н.Дӯстӣ	150	1	41	42	28,0	5	840,0
н.Қубодиён	103	15	48	63	61,2	7	900,0
н.Ҷ.Балхӣ	89	10,8	71,2	82	92,1	6	1366,7
н.А.Ҷомӣ	63	-	15	15	23,8	8	187,5
н.Ҷайхун	233	-	70	70	30,0	15	466,7
н.Панҷ	175	-	19,6	20	11,2	7	280,0
н.Шаҳритуз	77	-	77	77	100,0	5	1540,0
н.Ёвон	111	-	25	25	22,5	2	1250,0
н.Н.Хусрав	50	-	120	120	240,0	2	6000,0
ш.Леваканд	30	1	9	10	33,3	3	333,3
ш.Кӯлоб	67	4	41,9	46	68,5	-	-
н.Муъминобод	0	-	-	-	-	4	-
н.Восеъ	46	-	46	46	100,0	-	-
н.Ҳамадонӣ	80	-	80	80	100,0	8	1000,0
н.Фархор	44	-	50	50	113,6	-	-
н.Темурмалик	-	-	-	-	-	-	-
н.Данғара	100	-	63	63	63,0	4	1575,0
н.Ховалинг	-	-	-	-	-	-	-
н.Ш.Шоҳин	-	-	-	-	-	-	-
н.Балҷувон	-	-	-	-	-	-	-
ш.Норак	-	0,2	0,3	0,5	-	-	-

	дурнамо	1 сентябри соли 2020			с.2020 нисбат ба дурнамо	(гектар)	
		сектори чамбиятӣ	хочагиҳои деҳқонӣ	ҳамагӣ		1 сентябри с.2019	с.2020 нисбат ба с.2019,%
Сабзавот							
Вилояти Хатлон	11559	689	10203	10892	94,2	6867	158,6
ш.Бохтар	50	3,5	14,63	18	36,3	20	90,7
н.Кӯшониён	675	346,5	329,5	676	100,1	163	414,5
н.Вахш	478	-	478	478	100,0	230	207,8
н.Хуросон	456	-	429	429	94,1	177	242,4
н.Дӯстӣ	785	96	797	893	113,8	612	145,9
н.Қубодиён	354	-	389,5	390	110,0	325	119,7
н.Қ.Балхӣ	483	30,2	414,8	445	92,1	244	182,2
н.А.Чомӣ	760	-	760	760	100,0	316	240,5
н.Чайхун	1300	-	1902	1902	146,3	1802	105,5
н.Панҷ	663	5	514	519	78,3	288	180,2
н.Шаҳритуз	440	-	482	482	109,5	202	238,6
н.Ёвон	650	-	647	647	99,5	532	121,6
н.Н.Хусрав	420	-	420	420	100,0	162	259,3
ш.Леваконт	22	2,5	19,5	22	100,0	12	183,3
ш.Кӯлоб	503	125,2	240,3	366	72,7	193	189,0
н.Муъминобод	270	-	24,4	24	9,0	38	64,2
н.Восеъ	678	-	641	641	94,5	346	185,3
н.Ҳамадонӣ	703	-	703	703	100,0	354	198,6
н.Фархор	900	-	544	544	60,4	578	94,1
н.Темурмалик	200	75	122	197	98,5	26	757,7
н.Данғара	310	-	326	326	105,2	241	135,5
н.Ховалинг	369	-	-	-	-	-	-
н.Ш.Шоҳин	40	-	-	-	-	-	-
н.Балҷувон	40	-	-	-	-	-	-
ш.Норак	10	5	5,5	11	105,0	5	210,0

	1 сентябри соли 2020				с.2020 нисбат ба дурнамо	(гектар)	
	дурнамо	сектори чамбияти	хоцагиҳои деҳконӣ	ҳамагӣ		1 сентябри с.2019	с.2020 нисбат ба с.2019,%
Полезӣ							
Вилояти Хатлон	4160	203	3960	4163	100,1	3529	118,0
ш.Бохтар	-	-	-	-	-	-	-
н.Кӯшониён	210	110,4	99,6	210	100,0	107	196,3
н.Вахш	-	-	-	-	-	-	-
н.Хуросон	94	-	94	94	100,0	74	127,0
н.Дӯстӣ	160	10	150	160	100,0	165	97,0
н.Кубодиён	110	-	110	110	100,0	67	164,2
н.Ҷ.Балхӣ	69	5	87	92	133,3	69	133,3
н.А.Ҷомӣ	172	-	172	172	100,0	172	100,0
н.Ҷайхун	411	-	413	413	100,5	260	158,8
н.Панҷ	260	-	260	260	100,0	163	159,5
н.Шахритуз	250	-	271	271	108,4	271	100,0
н.Ёвон	350	-	357	357	102,0	350	102,0
н.Н.Хусрав	350	-	350	350	100,0	210	166,7
ш.Леваканд	7	2	5	7	100,0	7	100,0
ш.Кӯлоб	90	69,4	34,6	104	115,6	107	97,2
н.Муъминобод	-	-	40	40	-	22	181,8
н.Восеъ	700	-	700	700	100,0	500	140,0
н.Ҳамадонӣ	199	-	199	199	100,0	106	187,7
н.Фархор	310	-	299	299	96,5	308	97,1
н.Темурмалик	18	6	12	18	100,0	18	100,0
н.Данғара	300	-	307	307	102,3	553	55,5
н.Ховалинг	100	-	-	-	-	-	-
н.Ш.Шоҳин	-	-	-	-	-	-	-
н.Балҷувон	-	-	-	-	-	-	-
ш.Норак	-	-	-	-	-	-	-

	1 сентябри соли 2020				с.2020 нисбат ба дурнамо	(гектар)	
	дурнамо	сектори чамбиятӣ	хочагихон деҳконӣ	ҳамагӣ		1 сентябри с.2019	с.2020 нисбат ба с.2019,%
Ҷуворимакка барои силос ва хуроки сабз							
Вилояти Хатлон	13530	1262	14679	15940	117,8	20748	76,8
ш.Бохтар	-	46,6	-	47	-	-	100
н.Кӯшониён	476	241,1	239,9	481	101,1	816	58,9
н.Вахш	207	-	207	207	100,0	875	23,7
н.Хуросон	81	-	96	96	118,5	685	14,0
н.Дӯстӣ	590	80	510	590	100,0	1151	51,3
н.Кубодиён	1012	48,4	1069	1117	110,4	1174	95,2
н.Ҷ.Балхӣ	312	215	169	384	123,1	1121	34,3
н.А.Ҷомӣ	884	-	1113	1113	125,9	1370	81,2
н.Ҷайхун	1481	200	1855	2055	138,8	1955	105,1
н.Панҷ	925	20	1196	1216	131,5	1679	72,4
н.Шаҳритуз	643	-	665	665	103,4	850	78,2
н.Ёвон	1330	-	1992	1992	149,8	2024	98,4
н.Н.Хусрав	110	-	180	180	163,6	571	31,5
ш.Леваконт	44	8,5	63,5	72	163,6	208	34,6
ш.Кӯлоб	232	395,9	245	641	276,3	565	113,5
н.Муъминобод	-	-	18,2	18	-	20	91,0
н.Восеъ	819	-	829	829	101,2	888	93,4
н.Ҳамадонӣ	1331	-	1346	1346	101,1	1590	84,7
н.Фархор	1188	6	1186	1192	100,3	2585	46,1
н.Темурмалик	-	-	-	-	-	-	-
н.Данғара	1865	-	1694	1694	90,8	605	280,0
н.Ховалинг	-	-	-	-	-	-	-
н.Ш.Шоҳин	-	-	-	-	-	-	-
н.Балҷувон	-	-	-	-	-	-	-
ш.Норак	-	-	5	5	-	16	31,3

Ҳолати техникаи кишоварзӣ

То 1 сентябри соли 2020 дар хоҷагиҳои ҷамъиятӣ ва хоҷагиҳои деҳқонии вилоят 3532 адад тракторҳои гуногунтама мавҷуд буда, аз онҳо 2749 адад ё 78,0 фисад дар ҳолати коршоямӣ қарор доранд.

Ҳолати коршоямии трактору мошинҳо ва олотҳои асосии соҳаи кишоварзӣ то 1 сентябри соли 2020

	миқдори мавҷуда, адад		фисади коршоямӣ
	ҳамагӣ	аз онҳо дуруст	
Тракторҳо – ҳамагӣ	3532	2749	78
аз онҳо:			
шудгоркунанда	360	232	64
мошинҳои боркаш	332	154	46
комбайнҳои ғалладарав	132	96	73
ядакҳои тракторӣ	1802	1426	79
испорҳои тракторӣ	1029	856	83
тухмипошакҳои тракторӣ	758	670	88
тухмипошакҳои пахта	656	588	90
култиваторҳо	933	766	82

Дар моҳҳои январ-август соли 2020 ба хоҷагиҳои ҷамъиятӣ ва хоҷагиҳои деҳқонӣ 7366,8 тонна сӯзишвориҳои дизелӣ ворид шудааст, ки нисбат ба ҳамин давраи соли 2019-ум 1789,9 тонна зиёд аст.

Сӯзишвориҳои дизелӣ ба 1 трактор ба ҳисоби миёна 2085,7 кг. рост меояд, ки нисбат ба ҳамин давраи соли 2019-ум 148 кг. зиёд аст.

Вориди шудани сӯзишвориҳои дизелӣ ва бензин дар хоҷагиҳои ҷамъиятӣ ва деҳқонии вилоят дар моҳҳои январ-август соли 2020

	сӯзишвориҳои дизелӣ		Бензин	
	январ-август с.2020	январ-август соли 2020 ба ҳисоби фисад нисбат ба январ-август с.2019	январ-август с.2020	январ-август соли 2020 ба ҳисоби фисад нисбат ба январ-август с.2019
ворид шуд	7366,8	132,1	176,5	104,3
боқӣ монд	18,0	173,1	0,1	0,5

1.2.2.2. ЧОРВОПАРВАРӢ

То 1 сентябри соли 2020 дар ҳамаи категорияҳои хоҷагӣ саршумори чорвои калон 978672 сарро ташкил кардааст, ки нисбат ба 1 сентябри соли 2019-ум 8810 сар ё 0,9 фисад зиёд аст. Дар ин давра саршумори гӯсфанду буз 2418189 сар шуда 2,1 фисад зиёд, саршумори парранда 2085061 сар шуда 5,0 фисад зиёд, саршумори асп 59755 сар шуда 0,3 фисад зиёд шудааст. Аз саршумори умумӣ 91,0 фисади саршумори чорвои калон, 76,0 фисади саршумори гӯсфанду буз, 74,1 фисади парранда ва 73,0 фисади асп ба хоҷагиҳои аҳолии рост меояд.

Дарачаи рушди саршумори чорво ва мурғ
дар ҳамаи категорияҳои хоҷагиҳо

(то 1 –уми ҳар моҳ ба ҳисоби фисад)

	чорвои калони шоҳдор		аз он чумла модагов		гӯсфанду буз		ҳамаи намудҳои парранда		асп	
	нисбати ҳамин давраи соли гузашта	нисбати ҳамин давраи моҳи гузашта	нисбати ҳамин давраи соли гузашта	нисбати ҳамин давраи моҳи гузашта	нисбати ҳамин давраи соли гузашта	нисбати ҳамин давраи моҳи гузашта	нисбати ҳамин давраи соли гузашта	нисбати ҳамин давраи моҳи гузашта	нисбати ҳамин давраи соли гузашта	нисбати ҳамин давраи моҳи гузашта
то 1–уми	соли 2019									
январ	101,1	99,8	101,1	99,5	101,7	99,3	100,4	97,1	101,5	98,8
феврал	101,3	100,1	101,5	100,7	101,7	99,7	105,1	103,7	100,8	99,3
март	101,3	100,1	101,6	100,1	101,7	100,4	104,6	100,9	100,9	100,2
апрел	102,0	100,4	102,1	99,8	103,1	103,1	105,4	99,5	100,5	100,5
май	102,0	100,0	102,1	100,0	103,2	99,9	109,8	102,9	100,4	100,1
июн	102,0	100,0	102,1	100,0	103,2	99,9	109,3	99,7	100,4	100,2
июл	102,5	98,4	102,3	99,5	101,8	97,7	106,3	99,6	100,3	101,3
август	102,5	100,0	102,3	100,0	101,9	99,9	107,5	98,8	100,3	99,9
сентябр	102,5	100,0	102,3	100,0	102,1	102,1	108,2	104,2	100,5	100,0
октябр	101,8	99,7	101,4	99,5	102,7	100,2	111,6	101,5	100,6	100,4
ноябр	101,8	100,0	101,4	100,0	102,4	102,1	123,0	110,4	100,6	99,9
декабр	101,8	100,0	101,4	100,0	102,5	99,8	119,9	98,0	100,7	100,0
	соли 2020									
январ	101,2	102,5	100,9	101,2	101,0	98,6	112,3	93,3	100,3	98,5
феврал	101,2	100,1	101,0	100,9	101,1	99,9	109,9	101,5	100,3	99,3
март	101,2	100,1	101,0	100,1	101,4	100,6	106,8	98,0	100,4	100,2
апрел	101,1	100,3	100,9	99,6	101,3	105,6	105,2	98,0	100,3	100,9
май	101,1	101,1	100,9	100,9	101,2	101,2	108,4	111,5	100,3	100,4
июн	101,1	100,0	100,9	100,0	101,2	99,8	106,4	97,9	100,5	100,3
июл	100,9	98,2	100,8	99,4	102,0	98,6	100,9	94,4	100,4	101,2
август	100,9	100,0	100,8	100,0	102,0	99,9	101,5	99,4	100,4	100,0
сентябр	100,9	100,0	100,7	100,8	102,1	101,8	105,0	109,4	100,3	100,4

Саршумори чорво ва мурғ дар ҳамаи категорияҳои хоҷагӣ

(сар)

	1 сентябри соли 2019	1 сентябри соли 2020	с.2020 ба ҳисоби фисад нисбат ба с.2019	барои маълумот: с. 2019 ба ҳисоби фисад нисбат ба с.2018
Чорвои калон	969862	978672	100,9	102,5
хоҷагиҳои ҷамъиятӣ	9060	9279	102,4	94,5
хоҷагиҳои деҳқонӣ	78287	78848	100,7	102,1
хоҷагиҳои аҳоли	882515	890545	100,9	102,7
аз он ҷумла модагов	500130	503801	100,7	102,3
хоҷагиҳои ҷамъиятӣ	2511	2436	97,0	94,0
хоҷагиҳои деҳқонӣ	21381	21704	101,5	102,3
хоҷагиҳои аҳоли	476238	479661	100,7	102,4
Гӯсфанду буз	2367476	2418189	102,1	102,1
хоҷагиҳои ҷамъиятӣ	151646	141142	93,1	90,9
хоҷагиҳои деҳқонӣ	416168	439158	105,5	106,4
хоҷагиҳои аҳоли	1799662	1837889	102,1	102,1
Парранда	1985091	2085061	105,0	108,2
хоҷагиҳои ҷамъиятӣ	117090	412752	3,5 бар	4,7 бар
хоҷагиҳои деҳқонӣ	329354	127532	38,7	115,4
хоҷагиҳои аҳоли	1538647	1544777	100,4	100,9
Асп	59547	59755	100,3	100,5
хоҷагиҳои ҷамъиятӣ	1804	1684	93,3	88,6
хоҷагиҳои деҳқонӣ	14221	14441	101,5	102,5
хоҷагиҳои аҳоли	43522	43630	100,2	100,4

**Саршумори чорво ва парранда
дар шаҳру ноҳияҳо ва категорияҳои хоҷагӣ**

	1 сентябри соли 2020					(сар) соли 2020 нисбат ба соли 2019, ба ҳисоби фисад
	1-сентябри соли 2019	хоҷагиҳои чамбиятӣ	хоҷагиҳои деҳқонӣ	хоҷагиҳои аҳоли	ҳамагӣ	
саршумори чорвои калон						
Вилояти Хатлон	969862	9279	78848	890545	978672	100,9
ш. Бохтар	3845	-	-	3850	3850	100,1
н. Кӯшониён	69394	2038	2123	65248	69409	100,0
н. Вахш	47145	898	1988	45160	48046	101,9
н. Хуросон	36764	960	1624	34506	37090	100,9
н. Дустӣ	39205	-	2995	37156	40151	102,4
н. Қубодиён	48048	70	1713	46280	48063	100,0
н. Ҷ. Балхӣ	56395	1400	2110	53408	56918	100,9
н. А. Ҷомӣ	40310	-	2808	37560	40368	100,1
н. Ҷайхун	40415	710	3522	36415	40647	100,6
н. Панҷ	42597	-	5793	36809	42602	100,0
н. Шахритуз	42340	72	891	41420	42383	100,1
н. Ёвон	96348	-	6426	91663	98089	101,8
н. Н. Хусрав	18009	-	465	18140	18605	103,3
ш. Леваконт	7423	-	183	7256	7439	100,2
ш. Кӯлоб	26893	729	1942	24275	26946	100,2
н. Муъминобод	39230	10	4107	35325	39442	100,5
н. Восеъ	46500	175	4442	42123	46740	100,5
н. Ҳамадонӣ	35715	161	3010	32906	36077	101,0
н. Фархор	55953	2	2807	53420	56229	100,5
н. Темурмалик	32182	1251	6200	25369	32820	102,0
н. Данғара	57711	-	9033	49510	58543	101,4
н. Ховалинг	23452	-	3405	20235	23640	100,8
н. Ш. Шоҳин	29220	19	3150	26305	29474	100,9
н. Балҷувон	23574	739	6821	16261	23821	101,0
ш. Норақ	11194	45	1290	9945	11280	100,8

	1-сентябри соли 2019	1 сентябри соли 2020			хамাগӢ	(сар)
		хочагиҳои чамбияти	хочагиҳои деҳкони	хочагиҳои аҳоли		соли 2020 нисбат ба соли 2019, ба хисоби фисад
аз он ҷумла модагов						
Вилояти Хатлон	500130	2436	21704	479661	503801	100,7
ш. Бохтар	2003	-	-	2005	2005	100,1
н. Кӯшонӣён	38839	459	528	37954	38941	100,3
н. Вахш	22514	218	732	22225	23175	102,9
н. Хуросон	12052	330	235	11586	12151	100,8
н. Дӯсти	22157	-	710	21993	22703	102,5
н. Кубодиён	27219	36	462	26721	27219	100,0
н. Ҷ. Балхӣ	32967	385	661	32246	33292	101,0
н. А. Ҷомӣ	18766	-	758	18020	18778	100,1
н. Ҷайхун	17136	193	1027	16051	17271	100,8
н. Панҷ	24838	-	1573	23270	24843	100,0
н. Шахритуз	22796	20	210	22586	22816	100,1
н. Ёвон	48738	-	1679	47213	48892	100,3
н. Н. Хусрав	9020	-	155	8965	9120	101,1
ш. Леваконт	3535	-	60	3482	3542	100,2
ш. Кӯлоб	19768	120	917	18764	19801	100,2
н. Муъминобод	22625	-	1090	21670	22760	100,6
н. Восеъ	24444	54	1260	23174	24488	100,2
н. Ҳамадонӣ	22214	17	811	21495	22323	100,5
н. Фархор	23619	2	813	22950	23765	100,6
н. Темурмалик	12755	305	1522	11246	13073	102,5
н. Данғара	30889	-	2257	28986	31243	101,1
н. Ховалинг	9909	-	907	9100	10007	101,0
н. Ш. Шоҳин	15947	7	1100	14993	16100	101,0
н. Балҷувон	11025	273	1964	8874	11111	100,8
ш. Норақ	4355	17	273	4092	4382	100,6

	1- сентябри соли 2019	1 сентябри соли 2020				(сар)
		хочагиҳои чамбияти	хочагиҳои деҳқонӣ	хочагиҳои аҳоли	ҳамагӣ	соли 2020 нисбат ба соли 2019, ба ҳисоби фисад
саршумори гӯсфанду буз						
Вилояти Хатлон	2367476	141142	439158	1837889	2418189	102,1
ш. Бохтар	5884	-	-	5895	5895	100,2
н. Кӯшонӣ	80780	10440	4986	65400	80826	100,1
н. Вахш	165023	24866	40545	102500	167911	101,8
н. Хуросон	89821	3412	6008	85401	94821	105,6
н. Дӯстӣ	64945	-	6791	60197	66988	103,1
н. Қубодӣ	115148	17562	13710	84102	115374	100,2
н. Ҷ. Балхӣ	116154	18317	16972	81530	116819	100,6
н. А. Ҷомӣ	67290	357	4218	62790	67365	100,1
н. Ҷайхун	59110	-	6015	53280	59295	100,3
н. Панҷ	93365	20705	9360	65500	95565	102,4
н. Шахритуз	87384	344	20126	67237	87707	100,4
н. Ёвон	184991	-	24931	176905	201836	109,1
н. Н. Хусрав	40191	138	3166	38240	41544	103,4
ш. Леваконт	29400	4484	-	25043	29527	100,4
ш. Кӯлоб	47768	679	3696	43518	47893	100,3
н. Муъминобод	131304	475	62350	73840	136665	104,1
н. Восеъ	99338	2605	24015	73045	99665	100,3
н. Ҳамадонӣ	65396	2113	24177	40281	66571	101,8
н. Фархор	120020	15613	23054	82956	121623	101,3
н. Темурмалик	109734	12090	28619	74837	115546	105,3
н. Данғара	411225	6641	86554	320665	413860	100,6
н. Ховалинг	34305	202	2165	32082	34449	100,4
н. Ш. Шохин	75210	79	16924	58905	75908	100,9
н. Балҷувон	44420	20	5756	39180	44956	101,2
ш. Норақ	29270	-	5020	24560	29580	101,1

	1-сентябри соли 2019	1 сентябри соли 2020				(сар)
		хочагиҳои чамбияти	хочагиҳои деҳқонӣ	хочагиҳои аҳоли	ҳамагӣ	соли 2020 нисбат ба соли 2019, ба ҳисоби фисад
саршумори парранда						
Вилояти Хатлон	1985091	412752	127532	1544777	2085061	105,0
ш.Бохтар	8966	-	-	8970	8970	100,0
н.Кӯшониён	85400	202	5298	79945	85445	100,1
н.Вахш	127316	15000	1016	112350	128366	100,8
н.Хуросон	73529	20707	-	55330	76037	103,4
н.Дӯсти	60190	-	2590	58806	61396	102,0
н.Кубодиён	83109	200	3015	80480	83695	100,7
н.Ҷ.Балхӣ	140210	-	19870	121450	141320	100,8
н.А.Ҷомӣ	78670	-	11240	67450	78690	100,0
н.Ҷайхун	62350	-	6215	56185	62400	100,1
н.Панҷ	78530	14780	12280	51530	78590	100,1
н.Шахритуз	156915	29350	3183	124510	157043	100,1
н.Ёвон	235140	190152	3350	115784	309286	131,5
н.Н.Хусрав	26490	-	2500	24250	26750	101,0
ш.Леваканд	63622	25050	-	41708	66758	104,9
ш.Кӯлоб	104100	50650	50	53400	104100	100,0
н.Муъминобод	133059	45395	3454	79040	127889	96,1
н.Восеъ	68572	66	3059	65470	68595	100,0
н.Ҳамадонӣ	46742	6590	1132	44366	52088	111,4
н.Фархор	83450	13610	100	82780	96490	115,6
н.Темурмалик	41971	1000	8905	32832	42737	101,8
н.Данғара	94893	-	26011	69466	95477	100,6
н.Ховалинг	31174	-	2565	28780	31345	100,5
н.Ш.Шоҳин	43510	-	5445	38820	44265	101,7
н.Балҷувон	40183	-	4080	36205	40285	100,3
ш.Норак	17000	-	2174	14870	17044	100,3

	1-сентябри соли 2019	1 сентябри соли 2020				(сар)
		хочагиҳои чамбияти	хочагиҳои деҳқонӣ	хочагиҳои аҳоли	ҳамагӣ	соли 2020 нисбат ба соли 2019, ба ҳисоби фисад
		саршумори асп				
Вилояти Хатлон	59547	1684	14441	43630	59755	100,3
ш. Бохтар	18	-	-	18	18	100,0
н. Кӯшониён	1085	94	1	991	1086	100,1
н. Вахш	2530	16	640	1874	2530	100,0
н. Хуросон	7035	289	571	6185	7045	100,1
н. Дӯсти	884	-	44	840	884	100,0
н. Қубодиён	1254	3	27	1226	1256	100,2
н. Қ. Балхӣ	1870	319	345	1206	1870	100,0
н. А. Қомӣ	2196	1	900	1318	2219	101,0
н. Қайхун	1500	1	260	1263	1524	101,6
н. Панҷ	5707	52	2428	3245	5725	100,3
н. Шаҳритуз	1090	9	91	995	1095	100,5
н. Ёвон	6261	-	1429	4840	6269	100,1
н. Н. Хусрав	445	4	41	406	451	101,3
ш. Леваконт	210	2	8	200	210	100,0
ш. Қӯлоб	449	79	128	243	450	100,2
н. Муъминобод	3394	137	782	2477	3396	100,1
н. Восеъ	1924	90	476	1368	1934	100,5
н. Ҳамадонӣ	938	135	451	370	956	101,9
н. Фархор	2697	77	641	1991	2709	100,4
н. Темурмалик	3731	221	1490	2030	3741	100,3
н. Данғара	5644	84	2122	3438	5644	100,0
н. Ховалинг	2111	7	318	1798	2123	100,6
н. Ш. Шоҳин	2586	9	412	2196	2617	101,2
н. Балҷувон	3261	44	720	2500	3264	100,1
ш. Норақ	727	11	116	612	739	101,7

	1- сентябри соли 2019	1 сентябри соли 2020				(оила)
		хочагиҳои чамбияти	хочагиҳои деҳқонӣ	хочагиҳои аҳоли	ҳамагӣ	соли 2020 нисбат ба соли 2019, ба ҳисоби фисад
оилаи занбури асал						
Вилояти Хатлон	60996	1945	10217	49168	61330	100,5
ш. Бохтар	115	-	-	115	115	100,0
н. Кӯшониён	2206	-	36	2190	2226	100,9
н. Вахш	1051	-	280	771	1051	100,0
н. Хуросон	910	202	-	720	922	101,3
н. Дусти	980	-	460	520	980	100,0
н. Кубодиён	1229	11	59	1160	1230	100,1
н. Ҷ. Балхӣ	2236	36	65	2135	2236	100,0
н. А. Қомӣ	1926	-	576	1451	2027	105,2
н. Ҷайхун	1336	-	-	1340	1340	100,3
н. Панҷ	2314	64	60	2250	2374	102,6
н. Шахритуз	1522	40	280	1202	1522	100,0
н. Ёвон	4398	-	389	4016	4405	100,2
н. Н. Хусрав	367	36	81	250	367	100,0
ш. Леваканд	215	20	80	115	215	100,0
ш. Кӯлоб	6975	-	540	6435	6975	100,0
н. Муъминобод	7626	475	1841	5310	7626	100,0
н. Восеъ	2340	20	840	1480	2340	100,0
н. Ҳамадонӣ	1488	40	35	1413	1488	100,0
н. Фархор	2875	70	165	2655	2890	100,5
н. Темурмалик	2006	312	388	1330	2030	101,2
н. Данғара	3834	74	1684	2077	3835	100,0
н. Ховалинг	4143	189	126	3850	4165	100,5
н. Ш. Шоҳин	3425	64	1021	2355	3440	100,4
н. Балҷувон	3828	212	783	2883	3878	101,3
ш. Норақ	1651	80	428	1145	1653	100,1

Истеҳсоли намудҳои асосии маҳсулоти чорво

(тонна)

	январ-август с.2020	январ-август с.2020 ба ҳисоби фисад нисбат ба январ-август с.2019
Чорво ва мурғ (дар вазни зинда)	67141	107,1
хочагиҳои чамбиятӣ	4313	5,2 бар
хочагиҳои деҳқонӣ	3355	57,8
хочагиҳои аҳоли	59473	106,1
Шир	216880	100,1
хочагиҳои чамбиятӣ	2048	98,7
хочагиҳои деҳқонӣ	11493	102,0
хочагиҳои аҳоли	203339	100,0
Тухм (ҳазор дона)	59688,2	128,0
хочагиҳои чамбиятӣ	15341,7	3 бар
хочагиҳои деҳқонӣ	1779,4	93,6
хочагиҳои аҳоли	42567,1	107,3
Пашм	3627	100,8
хочагиҳои чамбиятӣ	167	74,2
хочагиҳои деҳқонӣ	803	111,9
хочагиҳои аҳоли	2656,7	100,0
Асал	510	107,5
хочагиҳои чамбиятӣ	10	128,2
хочагиҳои деҳқонӣ	117	98,5
хочагиҳои аҳоли	383	110,1

**Истехсоли намудҳои асосии маҳсулоти чорводорӣ
дар шаҳру ноҳияҳо ва категорияҳои хоҷагӣ**

	январ-август соли 2019	январ-август соли 2020			ҳамагӣ	(тонна) с.2020 нисбат ба с.2019, ба ҳисоби фисад
		хоҷагиҳои чамбиятӣ	хоҷагиҳои деҳқонӣ	хоҷагиҳои аҳоли		
гӯшт (дар вазни зинда)						
Вилояти Хатлон	62701	4313	3355	59473	67141	107,1
ш.Бохтар	46	-	-	49	49	106,0
н.Кӯшониён	3773	49	94	3849	3992	105,8
н.Вахш	3501	228	190	3307	3725	106,4
н.Хуросон	2677	29	87	2716	2832	105,8
н.Дӯстӣ	1916	-	98	1928	2026	105,8
н.Кубодиён	2605	21	61	2675	2756	105,8
н.Ҷ.Балхӣ	1901	77	97	1833	2007	105,5
н.А.Ҷомӣ	1305	-	89	1291	1380	105,8
н.Ҷайхун	1387	15	137	1327	1479	106,6
н.Панҷ	2464	61	246	2343	2650	107,5
н.Шаҳритуз	2411	246	56	2246	2548	105,7
н.Ёвон	5469	2570	180	3529	6279	114,8
н.Н.Хусрав	1614	-	76	1632	1708	105,8
ш.Леваконт	852	17	5	880	902	105,8
ш.Кӯлоб	1542	105	94	1497	1696	110,0
н.Муъминобод	5875	412	265	5583	6260	106,6
н.Восеъ	2590	20	185	2530	2734	105,6
н.Ҳамадонӣ	3430	29	136	3461	3627	105,8
н.Фархор	3393	62	136	3402	3600	106,1
н.Темурмалик	2282	84	190	2130	2403	105,3
н.Данғара	6739	270	470	6514	7254	107,6
н.Ховалинг	395	-	45	372	417	105,6
н.Ш.Шоҳин	1500	-	187	1394	1581	105,4
н.Балҷувон	2193	17	193	2137	2347	107,0
ш.Норак	842	1	40	850	890	105,7

КИШОВАРЗӢ

	январ-август соли 2019	январ-август соли 2020			ҳамагӣ	с.2020 нисбат ба с.2019, ба ҳисоби фисад
		хоҷагиҳои ҷамъиятӣ	хоҷагиҳои деҳқонӣ	хоҷагиҳои аҳоли		
		шир				
Вилояти Хатлон	216682	2048	11493	203339	216880	100,1
ш.Бохтар	305	-	-	305	305	100,0
н.Кӯшониён	16617	159	433	16028	16619	100,0
н.Вахш	11402	139	561	10706	11406	100,0
н.Хуросон	6120	1263	90	4770	6123	100,0
н.Дӯстӣ	8453	-	720	7733	8453	100,0
н.Кӯбодиён	10217	-	339	9878	10218	100,0
н.Ҷ.Балхӣ	17692	108	699	16888	17695	100,0
н.А.Ҷомӣ	6696	-	538	6170	6708	100,2
н.Ҷайхун	5621	46	1135	4476	5656	100,6
н.Панҷ	11730	-	1202	10575	11777	100,4
н.Шаҳритуз	7257	9	186	7071	7265	100,1
н.Ёвон	18458	-	1476	17003	18479	100,1
н.Н.Хусрав	4121	-	105	4017	4122	100,0
ш.Леваконт	4327	-	77	4250	4327	100,0
ш.Кӯлоб	11389	227	607	10572	11406	100,2
н.Муъминобод	9604	-	197	9408	9605	100,0
н.Восеъ	16603	29	807	15769	16605	100,0
н.Ҳамадонӣ	9018	25	566	8431	9022	100,0
н.Фархор	13685	-	628	13072	13700	100,1
н.Темурмалик	2995	39	133	2824	2996	100,0
н.Данғара	15144	-	750	14411	15161	100,1
н.Ховалинг	2274	-	63	2213	2276	100,1
н.Ш.Шоҳин	4700	-	35	4665	4700	100,0
н.Балҷувон	1229	-	-	1229	1229	100,0
ш.Норак	1025	5	148	874	1027	100,2

	январ-август соли 2019	январ-август соли 2020				(хазор дона) с.2020 нисбат ба с.2019, ба хисоби фисад	
		хочагиҳои чамбиятӣ	хочагиҳои деҳқонӣ	хочагиҳои аҳоли	ҳамагӣ		
		тухм					
Вилояти Хатлон	46634,8	15341,7	1779,4	42567,1	59688,2	128,0	
ш.Бохтар	115,8	-	-	124,3	124,3	107,3	
н.Кӯшониён	1933,8	9,4	97,6	2028,0	2135,0	110,4	
н.Вахш	1406,7	-	14,0	1496,0	1510,0	107,3	
н.Хуросон	3455,0	1857,0	-	1718,5	3575,5	103,5	
н.Дустӣ	1759,1	-	35,0	1850,7	1885,7	107,2	
н.Кубодиён	1540,0	-	47,5	1602,2	1649,7	107,1	
н.Қ.Балхӣ	4308,3	-	297,0	4434,6	4731,6	109,8	
н.А.Қомӣ	1708,5	-	60,0	1778,1	1838,1	107,6	
н.Қайхун	1116,4	-	94,0	1098,5	1192,5	106,8	
н.Панҷ	2426,2	1925,0	83,0	1649,0	3657,0	150,7	
н.Шахритуз	2025,8	-	72,0	2100,4	2172,4	107,2	
н.Ёвон	4578,0	-	209,0	4689,7	4898,7	107,0	
н.Н.Хусрав	402,4	-	77,0	352,5	429,5	106,7	
ш.Леваканд	3753,0	2538,5	-	1323,5	3862,0	102,9	
ш.Кӯлоб	1005,2	7253,6	1,0	845,0	8099,6	805,8	
н.Муъминобод	1483,9	-	135,0	1448,8	1583,8	106,7	
н.Восеъ	2028,6	2,2	18,1	2159,7	2180,0	107,5	
н.Ҳамадонӣ	1800,1	285,0	18,0	1911,2	2214,2	123,0	
н.Фархор	1405,6	1471,0	15,0	1494,8	2980,8	212,1	
н.Темурмалик	1170,6	-	54,1	1198,9	1253,0	107,0	
н.Данғара	3655,1	-	176,0	3735,9	3911,9	107,0	
н.Ховалинг	913,0	-	13,5	966,1	979,6	107,3	
н.Ш.Шоҳин	1395,8	-	179,0	1310,4	1489,4	106,7	
н.Балҷувон	703,9	-	55,1	696,5	751,6	106,8	
ш.Норак	544,1	-	28,5	554,0	582,5	107,1	

КИШОВАРЗӢ

	январ-август соли 2019	январ-август соли 2020				с.2020 нисбат ба с.2019, ба ҳисоби фисад
		хоҷагиҳои чамбияти	хоҷагиҳои деҳқонӣ	хоҷагиҳои аҳоли	ҳамагӣ	
		пашм				
Вилояти Хатлон	3599	167	803	2657	3627	100,8
ш.Бохтар	4	-	-	4	4	100,0
н.Кӯшониён	108	20	8	81	109	100,2
н.Вахш	276	25	96	161	281	101,8
н.Хуросон	119	4	6	109	119	100,0
н.Дӯсти	85	0	13	72	85	100,0
н.Кубодиён	171	12	24	136	171	100,2
н.Ҷ.Балхӣ	200	8	48	146	202	100,8
н.А.Ҷомӣ	74	-	10	64	74	100,0
н.Ҷайхун	93	-	12	81	93	100,3
н.Панҷ	106	23	14	71	108	101,9
н.Шаҳритуз	124	1	45	79	125	101,2
н.Ёвон	216	-	29	188	217	100,7
н.Н.Хусрав	66	-	7	59	66	100,0
ш.Леваконт	53	4	-	49	53	100,0
ш.Кӯлоб	34	1	8	26	35	100,9
н.Муъминобод	357	1	118	238	357	100,0
н.Восеъ	226	5	54	170	230	101,6
н.Ҷамадонӣ	110	12	41	57	110	100,0
н.Фархор	167	-	35	136	171	102,4
н.Темурмалик	252	22	50	184	255	101,1
н.Данғара	557	29	141	388	558	100,2
н.Ховалинг	11	-	2	8	11	100,0
н.Ш.Шоҳин	118	-	32	88	120	101,7
н.Балҷувон	56	-	8	49	57	102,0
ш.Норак	15	-	4	11	15	100,0

	январ-август соли 2019	январ-август соли 2020				с.2020 нисбат ба с.2019, ба ҳисоби фисад
		хоҷагиҳои чамбиятӣ	хоҷагиҳои деҳқонӣ	хоҷагиҳои аҳоли	ҳамагӣ	
		пилла				
Вилояти Хатлон	367,2	-	224,2	-	224,2	61,1
ш.Бохтар	1,6	-	0,5	-	0,5	31,3
н.Кӯшониён	23,0	-	20,0	-	20,0	87,0
н.Вахш	24,5	-	12,4	-	12,4	50,6
н.Хуросон	20,1	-	6,0	-	6,0	29,9
н.Дӯстӣ	26,7	-	12,7	-	12,7	47,6
н.Кубодиён	48,9	-	23,7	-	23,7	48,5
н.Ҷ.Балхӣ	36,0	-	34,4	-	34,4	95,6
н.А.Ҷомӣ	22,5	-	9,6	-	9,6	42,7
н.Ҷайхун	31,1	-	12,5	-	12,5	40,2
н.Панҷ	25,6	-	14,2	-	14,2	55,5
н.Шаҳритуз	35,1	-	27,5	-	27,5	78,3
н.Ёвон	35,0	-	27,0	-	27,0	77,1
н.Н.Хусрав	10,1	-	7,5	-	7,5	74,3
ш.Леваканд	3,4	-	2,8	-	2,8	82,4
ш.Кӯлоб	1,5	-	1,0	-	1,0	66,7
н.Муъминобод	1,0	-	-	-	-	-
н.Восеъ	1,6	-	1,8	-	1,8	112,5
н.Ҳамадонӣ	2,4	-	1,2	-	1,2	50,0
н.Фархор	2,3	-	2,0	-	2,0	87,0
н.Темурмалик	5,0	-	2,2	-	2,2	44,0
н.Данғара	4,7	-	3,9	-	3,9	83,0
н.Ховалинг	2,6	-	0,4	-	0,4	15,4
н.Ш.Шоҳин	1,5	-	0,4	-	0,4	26,7
н.Балҷувон	1,0	-	0,5	-	0,5	50,0
ш.Норак	-	-	-	-	-	-

КИШОВАРЗӢ

	январ-август соли 2019	январ-август соли 2020			ҳамагӣ	(тонна)
		хочагиҳои чамбияти	хочагиҳои деҳқонӣ	хочагиҳои аҳоли		с.2020 нисбат ба с.2019, ба ҳисоби фисад
асал						
Вилояти Хатлон	475	10	117	383	510	107,5
ш.Бохтар	2	-	-	2	2	100,0
н.Кӯшониён	11	-	-	14	14	127,3
н.Вахш	18	-	-	21	21	116,7
н.Хуросон	7	-	-	8	8	110,8
н.Дӯстӣ	17	-	9	8	17	100,0
н.Кубодиён	13	-	1	14	15	115,4
н. Ҷ.Балхӣ	18	-	-	22	22	122,2
н.А.Ҷомӣ	11	-	-	14	14	127,3
н. Ҷайхун	11	-	-	14	14	127,3
н.Панҷ	15	-	-	17	17	113,5
н.Шаҳритуз	12	1	4	12	17	136,6
н.Ёвон	46	-	8	42	49	105,6
н.Н.Хусрав	8	-	3	6	8	100,0
ш.Леваконт	5	-	1	4	5	100,0
ш.Кӯлоб	17	-	-	18	18	101,7
н.Муъминобод	44	-	21	25	46	104,5
н.Восеъ	15	-	4	11	15	100,7
н.Ҳамадонӣ	6	1	1	7	9	137,1
н.Фархор	16	-	2	14	16	101,2
н.Темурмалик	25	5	5	16	25	100,4
н.Данғара	44	-	24	20	44	100,5
н.Ховалинг	32	1	1	31	33	103,4
н.Ш.Шоҳин	42	1	20	22	43	102,4
н.Балҷувон	28	2	12	15	29	101,8
ш.Норак	11	-	3	9	11	100,0

**Маҳсулнокии чорво ва парранда дар хоҷагиҳои ҷамъиятӣ ва
деҳқонии шаҳру ноҳияҳои вилоят дар моҳҳои январ-август соли 2020**

	январ-август соли 2020				с.2020 нисбат ба дурнамо	январ- август соли 2019	с.2020 нисбат ба с.2019, ба ҳисоби фисад
	дурнамо	хоҷагиҳои ҷамъиятӣ	хоҷагиҳои деҳқонӣ	ҳамагӣ			
ширдӯшӣ аз як сар модагов							
Вилояти Хатлон	1645	1219	1132	1144	69,5	1135	100,8
н.Кӯшониён	1251	440	829	670	53,6	669	100,1
н.Вахш	1457	939	911	916	62,9	916	100,0
н.Хуросон	3492	4048	413	2553	73,1	2547	100,2
н.Дӯстӣ	1529	-	1018	1018	66,6	1018	100,0
н.Кубодиён	1407	-	857	785	55,8	784	100,1
н.Ҷ.Балхӣ	1570	442	1258	1009	64,3	1008	100,1
н.А.Ҷомӣ	1528	-	1023	1023	67,0	1004	101,9
н.Ҷайхун	1615	320	1434	1265	78,3	1238	102,2
н.Панҷ	1679	-	1225	1225	73,0	1181	103,7
н.Шаҳритуз	1071	425	883	843	78,7	843	100,0
н.Ёвон	2236	-	1664	1664	74,4	1663	100,1
н.Н.Хусрав	1454	-	1000	1000	68,8	990	101,0
ш.Леваканд	1576	-	1283	1283	81,4	1283	100,0
ш.Кӯлоб	2792	1813	1829	1826	65,4	1826	100,0
н.Муъминобод	2239	-	2239	2239	100,0	2230	100,4
н.Восеъ	1712	463	1178	1118	65,3	1118	100,0
н.Ҳамадонӣ	1267	1494	811	827	65,3	826	100,1
н.Фархор	1601	-	1216	1124	70,2	1116	100,7
н.Темурмалик	419	280	312	303	72,3	303	100,0
н.Данғара	1849	-	1531	1531	82,8	1527	100,3
н.Ховалинг	-	-	-	-	-	-	-
н.Ш.Шоҳин	-	-	-	-	-	-	-
н.Балҷувон	-	-	-	-	-	-	-
ш.Норак	640	333	505	497	77,7	492	101,0

	дурнамо	январ-август соли 2020			с.2020 нисбат ба дурнамо	январ- август соли 2019	(дона)
		хоҷагиҳои ҷамъиятӣ	хоҷагиҳои деҳқонӣ	ҳамагӣ			с.2020 нисбат ба с.2019, ба ҳисоби фисад
тухмгирӣ аз як сар мокиён							
Вилояти Хатлон	117	149	61	130	111,1	98	132,7
н.Кӯшониён	81	66	73	72	88,9	72	100,0
н.Вахш	-	-	18	18	-	16	112,5
н.Хуросон	142	155	-	155	109,2	102	152,0
н.Дӯстӣ	111	-	88	88	79,3	88	100,0
н.Кубодиён	96	-	65	62	64,6	61	101,6
н.Ҷ.Балхӣ	100	-	50	50	50,0	39	128,2
н.А.Ҷомӣ	100	-	60	60	60,0	52	115,4
н.Чайхун	105	-	85	85	81,0	85	100,0
н.Панҷ	91	138	66	132	145,1	102	129,4
н.Шахритуз	111	-	151	151	136,0	151	100,0
н.Ёвон	101	-	81	81	80,2	81	100,0
н.Н.Хусрав	103	-	70	70	68,0	67	104,5
ш.Леваконт	176	147	-	147	83,5	166	88,6
ш.Кӯлоб	100	184	20	184	184,0	73	2,5 бар
н.Муъминобод	99	-	44	44	44,4	44	100,0
н.Восеъ	94	59	28	30	31,9	24	125,0
н.Ҳамадонӣ	101	44	46	44	43,6	44	100,0
н.Фархор	100	108	150	108	108,0	98	110,2
н.Темурмалик	88	-	53	53	60,2	53	100,0
н.Данғара	106	-	70	70	66,0	70	100,0
н.Ховалинг	100	-	43	43	43,0	42	102,4
н.Ш.Шоҳин	99	-	69	69	69,7	67	103,0
н.Балҷувон	98	-	63	63	64,3	63	100,0
ш.Норак	100	-	36	36	36,0	35	102,9

	дурнамо	январ-август соли 2020			с.2020 нисбат ба дурнамо	январ- август соли 2019	(кг)
		хочагиҳои ҷамъиятӣ	хочагиҳои деҳқонӣ	ҳамагӣ			с.2020 нисбат ба с.2019, ба ҳисоби фисад
пашмтарошӣ ба ҳар сар гӯсфанд							
Вилояти Хатлон	2,1	1,5	2,5	2,2	104,8	2,2	100,0
н.Кӯшониён	2,3	2,2	2,2	2,2	95,7	2,2	100,0
н.Вахш	1,9	1,1	2,8	2,2	115,8	2,1	104,8
н.Хуросон	1,7	2,6	2,4	2,5	147,1	2,5	100,0
н.Дусти	2,4	-	2,4	2,4	100,0	2,4	100,0
н.Кубодиён	2,2	0,8	1,8	1,2	54,5	1,2	100,0
н.Ҷ.Балхӣ	2,2	0,6	3,1	1,9	86,4	1,8	105,6
н.А.Ҷомӣ	2,2	-	2,8	2,8	127,3	2,8	100,0
н.Ҷайхун	2,1	-	3,0	3,0	142,9	2,8	107,1
н.Панҷ	2,2	1,7	1,8	1,7	77,3	1,7	100,0
н.Шахритуз	2,2	2,6	2,6	2,6	118,2	2,6	100,0
н.Ёвон	2,1	-	2,6	2,6	123,8	2,6	100,0
н.Н.Хусрав	3,1	-	2,5	2,5	80,6	2,5	100,0
ш.Леваканд	2,4	2,0	-	2,0	83,3	2,0	100,0
ш.Кӯлоб	2,3	1,3	2,3	2,2	95,7	2,1	104,8
н.Муъминобод	2,2	2,0	2,3	2,3	104,5	2,3	100,0
н.Восеъ	2,2	2,7	3,4	3,4	154,5	3,2	106,3
н.Ҳамадонӣ	2,2	2,4	2,0	2,4	109,1	2,4	100,0
н.Фархор	2,3	-	2,2	1,3	56,5	1,1	118,2
н.Темурмалик	2,2	2,5	2,5	2,5	113,6	2,5	100,0
н.Данғара	2,2	3,4	2,6	2,7	122,7	2,7	100,0
н.Ховалинг	2,1	-	2,8	2,8	133,3	2,8	100,0
н.Ш.Шоҳин	1,8	-	2,9	2,9	161,1	2,8	103,6
н.Балҷувон	1,7	-	2,6	2,6	152,9	2,2	118,2
ш.Норак	1,0	-	2,1	2,1	210,0	2,1	100,0

	дурнамо	январ-август соли 2020			с.2020 нисбат ба дурнамо	январ- август соли 2019	(сар) с.2020 нисбат ба с.2019, ба ҳисоби фисад
		хоҷагиҳои ҷамъиятӣ	хоҷагиҳои деҳқонӣ	ҳамагӣ			
		гӯсола гирифта шудааст					
Вилояти Хатлон	16165	1378	12712	14090	87,2	13802	102,1
н.Кӯшонӣён	684	231	293	524	76,6	522	100,4
н.Вахш	635	118	405	523	82,4	520	100,6
н.Хуросон	386	270	62	332	86,0	329	100,9
н.Дӯстӣ	470	-	390	390	83,0	390	100,0
н.Кӯбодӣён	334	-	267	267	79,9	265	100,8
н.Ҷ.Балхӣ	726	195	414	609	83,9	608	100,2
н.А.Ҷомӣ	523	-	485	485	92,7	480	101,0
н.Чайхун	832	69	771	840	101,0	775	108,4
н.Панҷ	1081	-	1012	1012	93,6	974	103,9
н.Шаҳритуз	170	16	152	168	98,8	153	109,8
н.Ёвон	1165	-	1031	1031	88,5	1012	101,9
н.Н.Хусрав	104	-	104	104	100,0	90	115,6
ш.Леваконт	40	-	45	45	112,5	45	100,0
ш.Кӯлоб	706	125	633	758	107,4	741	102,3
н.Муъминобод	700	-	521	521	74,4	518	100,6
н.Восеъ	896	18	614	632	70,5	618	102,3
н.Ҳамадонӣ	573	23	401	424	74,0	417	101,7
н.Фархор	559	20	443	463	82,8	452	102,4
н.Темурмалик	1257	157	890	1047	83,3	1040	100,7
н.Данғара	1457	-	1452	1452	99,7	1424	102,0
н.Ховалинг	625	-	395	395	63,2	377	104,8
н.Ш.Шоҳин	761	-	679	679	89,2	668	101,6
н.Балҷувон	1263	123	1017	1140	90,3	1136	100,4
ш.Норак	218	13	236	249	114,2	248	100,4

	дурнамо	январ-август соли 2020			с.2020 нисбат ба дурнамо	январ- август соли 2019	с.2020 нисбат ба с.2019, ба ҳисоби фисад
		хоҷагиҳои ҷамъияти	хоҷагиҳои деҳқонӣ	ҳамагӣ			
гӯсолағирӣ ба сад сар модагов							
Вилояти Хатлон	68	53	58	57	83,8	57	100,0
н.Кӯшониён	69	49	54	52	75,4	52	100,0
н.Вахш	67	54	55	55	82,1	57	96,5
н.Хуросон	69	83	27	60	87,0	59	101,7
н.Дустӣ	66	-	42	42	63,6	42	100,0
н.Кубодиён	69	-	60	56	81,2	55	101,8
н.Ҷ.Балхӣ	69	51	57	55	79,7	55	100,0
н.А.Ҷомӣ	69	-	63	63	91,3	63	100,0
н.Ҷайхун	68	28	75	67	98,5	63	106,3
н.Панҷ	69	-	63	63	91,3	62	101,6
н.Шахритуз	74	80	72	73	98,6	70	104,3
н.Ёвон	65	-	59	59	90,8	59	100,0
н.Н.Хусрав	69	-	69	69	100,0	60	115,0
ш.Леваканд	67	-	75	75	111,9	75	100,0
ш.Кӯлоб	69	75	67	71	102,9	68	104,4
н.Муъминобод	64	-	48	48	75,0	48	100,0
н.Восеъ	65	21	48	46	70,8	46	100,0
н.Ҳамадонӣ	69	100	49	50	72,5	50	100,0
н.Фархор	69	48	52	52	75,4	50	104,0
н.Темурмалик	69	47	48	48	69,6	48	100,0
н.Данғара	68	-	68	68	100,0	68	100,0
н.Ховалинг	69	-	41	41	59,4	40	102,5
н.Ш.Шоҳин	69	-	62	61	88,4	61	100,0
н.Балҷувон	68	44	64	61	89,7	61	100,0
ш.Норак	69	87	79	79	114,5	79	100,0

	январ-август соли 2020				с.2020 нисбат ба дурнамо	январ- август соли 2019	с.2020 нисбат ба с.2019, ба ҳисоби фисад
	дурнамо	хоҷагиҳои ҷамъияти	хоҷагиҳои деҳқонӣ	ҳамагӣ			
барраю бузғола гирифта шудааст, сар							
Вилояти Хатлон	172317	50751	130078	180829	104,9	178197	101,5
н.Кӯшониён	5885	4016	1912	5928	100,7	5872	101,0
н.Вахш	18132	11455	7540	18995	104,8	18830	100,9
н.Хуросон	2652	940	1890	2830	106,7	2797	101,2
н.Дӯсти	1937	-	2050	2050	105,8	2040	100,5
н.Кӯбодиён	9474	6093	4562	10655	112,5	10489	101,6
н. Ҷ.Балхӣ	11263	4965	6432	11397	101,2	11395	100,0
н.А.Ҷомӣ	1338	101	1261	1362	101,8	1340	101,6
н.Чайхун	1696	-	1800	1800	106,1	1785	100,8
н.Панҷ	10108	7577	3098	10675	105,6	10660	100,1
н.Шаҳритуз	6309	68	6563	6631	105,1	6418	103,3
н.Ёвон	4311	-	4357	4357	101,1	4285	101,7
н.Н.Хусрав	1030	33	1015	1048	101,7	1022	102,5
ш.Леваконт	1790	1887	-	1887	105,4	1885	100,1
ш.Кӯлоб	1568	136	1652	1788	114,0	1700	105,2
н.Муъминобод	20775	130	20701	20831	100,3	20831	100,0
н.Восеъ	7046	828	6341	7169	101,7	7077	101,3
н.Ҳамадонӣ	7511	1509	6513	8022	106,8	7843	102,3
н.Фархор	11153	4841	8047	12888	115,6	11915	108,2
н.Темурмалик	9966	3450	6817	10267	103,0	10267	100,0
н.Данғара	30116	2676	28877	31553	104,8	31229	101,0
н.Ховалинг	561	34	600	634	113,0	600	105,7
н.Ш.Шоҳин	5328	-	5472	5472	102,7	5378	101,7
н.Балҷувон	1543	12	1698	1710	110,8	1664	102,8
ш.Норак	825	-	880	880	106,7	875	100,6

	дурнамо	январ-август соли 2020			с.2020 нисбат ба дурнамо	январ- август соли 2019	(сар) с.2020 нисбат ба с.2019, ба ҳисоби фисад
		ҳочагиҳои чамбияти	ҳочагиҳои деҳқонӣ	ҳамагӣ			
барраю бузғола ба 100 сар меш							
Вилояти Хатлон	93	92	100	98	105,4	97	101,0
н.Кӯшониён	93	93	96	94	101,1	94	100,0
н.Вахш	95	98	100	99	104,2	99	100,0
н.Хуросон	93	98	100	99	106,5	99	100,0
н.Дӯстӣ	94	-	100	100	106,4	100	100,0
н.Кубодиён	90	100	78	100	111,1	100	100,0
н.Қ.Балхӣ	95	92	99	96	101,1	96	100,0
н.А.Чомӣ	91	53	99	93	102,2	93	100,0
н.Чайхун	94	-	100	100	106,4	100	100,0
н.Панҷ	94	99	102	100	106,4	100	100,0
н.Шахритуз	94	47	100	99	105,3	96	103,1
н.Ёвон	92	-	93	93	101,1	93	100,0
н.Н.Хусрав	91	92	93	93	102,2	93	100,0
ш.Леваканд	94	99	-	99	105,3	99	100,0
ш.Кӯлоб	86	76	100	99	115,1	99	100,0
н.Муъминобод	93	217	93	93	100,0	93	100,0
н.Восеъ	94	76	98	95	101,1	94	101,1
н.Ҳамадонӣ	93	101	99	99	106,5	98	101,0
н.Фархор	93	58	100	100	107,5	99	101,0
н.Темурмалик	93	92	97	96	103,2	96	100,0
н.Данғара	93	91	98	97	104,3	97	100,0
н.Ховалинг	92	85	100	100	108,7	99	101,0
н.Ш.Шоҳин	92	-	95	94	102,2	94	100,0
н.Балҷувон	91	-	100	100	109,9	100	100,0
ш.Норак	92	-	98	98	106,5	98	100,0

	дурнамо	январ-август соли 2020			с.2020 нисбат ба дурнамо	январ- август соли 2019	с.2020 нисбат ба с.2019, ба ҳисоби фисад
		хоҷагиҳои ҷамъиятӣ	хоҷагиҳои деҳқонӣ	ҳамагӣ			
тойча гирифта шудааст							
Вилояти Хатлон	3066	268	2665	2933	95,7	2820	104,0
н.Кӯшониён	12	11	-	11	91,7	11	100,0
н.Вахш	105	-	105	105	100,0	105	100,0
н.Хуросон	175	60	50	110	62,9	110	100,0
н.Дусти	1	-	-	-	-	-	-
н.Кубодиён	3	-	3	3	100,0	3	100,0
н.Ҷ.Балхӣ	165	65	52	117	70,9	117	100,0
н.А.Ҷомӣ	167	-	167	167	100,0	155	107,7
н.Ҷайхун	60	-	65	65	108,3	65	100,0
н.Панҷ	460	2	482	484	105,2	479	101,0
н.Шахритуз	15	-	8	8	53,3	8	100,0
н.Ёвон	231	-	243	243	105,2	243	100,0
н.Н.Хусрав	20	-	9	9	45,0	9	100,0
ш.Леваконт	-	-	2	2	-	2	100,0
ш.Кӯлоб	65	9	62	71	109,2	69	102,9
н.Муъминобод	165	4	109	113	68,5	113	100,0
н.Восеъ	120	11	116	127	105,8	127	100,0
н.Ҳамадонӣ	95	47	57	104	109,5	101	103,0
н.Фархор	220	16	212	228	103,6	145	157,2
н.Темурмалик	273	24	206	230	84,2	230	100,0
н.Данғара	466	15	458	473	101,5	473	100,0
н.Ховалинг	50	-	47	47	94,0	42	111,9
н.Ш.Шоҳин	80	-	84	84	105,0	83	101,2
н.Балҷувон	105	3	116	119	113,3	117	101,7
ш.Норак	13	1	12	13	100,0	13	100,0

Истеҳсоли ғӯшт (дар вази зинда) дар хоҷагиҳои ҷамъиятӣ ва деҳқонии вилоят дар моҳҳои январ-август соли 2020-ум 7668 тоннаро ташкил дод, ки нисбат ба моҳҳои январ-август соли 2019-ум 1042,6 тонна ё 15,7 ҷисад зиёд аст.

Истеҳсоли шир дар хоҷагиҳои ҷамъиятӣ ва деҳқонии вилоят дар моҳҳои январ-август соли 2020-ум 13541,2 тоннаро ташкил кард, ки нисбат ба моҳҳои январ-август соли 2019-ум 198 тонна ё 1,5 ҷисад зиёд мебошад.

Ширдӯшӣ аз як сар модагов дар хоҷагиҳои ҷамъиятӣ ва деҳқонии вилоят дар моҳҳои январ-август соли 2020-ум 1144 килограммиро ташкил дод, ки нисбат ба моҳҳои январ-август соли 2019-ум 9 килограммӣ ё 0,8 ҷисад зиёд мебошад.

Истеҳсоли тухм дар моҳҳои январ-август соли 2020 дар хоҷагиҳои ҷамъиятӣ ва деҳқонии вилоят 17121,1 ҳазор донаро ташкил кард, ки нисбат ба моҳҳои январ-август соли 2019-ум 10142,6 ҳазор дона зиёд шудааст. Тухмгирӣ аз як сар мокиён дар вилоят 130 донагиро ташкил дод, ки нисбат ба моҳҳои январ-август соли 2019-ум 32 донагӣ зиёд мебошад.

Истеҳсоли пашм дар моҳҳои январ-август соли 2020 дар хоҷагиҳои ҷамъиятӣ ва деҳқонии вилоят 970,2 тоннаро ташкил кард, ки нисбат ба моҳҳои январ-август соли 2019-ум 27,6 тонна ё 2,9 ҷисад зиёд аст. Пашмтарошӣ аз як сар ғӯсфанд дар вилоят 2,2 килограммиро ташкил дод, ки ба ҳамин давраи соли 2019-ум баробар мебошад.

Истеҳсоли асал дар моҳҳои январ-август соли 2020 дар хоҷагиҳои ҷамъиятӣ ва деҳқонии вилоят 126,9 тоннаро ташкил кард, ки нисбат ба моҳҳои январ-август соли 2019-ум 0,3 тонна ё 0,2 ҷисад зиёд аст.

Дар моҳҳои январ-август соли 2020-ум дар хоҷагиҳои ҷамъиятӣ ва деҳқонии вилоят 14090 сар ғӯсола гирифта шудааст, ки нисбат ба моҳҳои январ-август соли 2019-ум 288 сар ё 2,1 ҷисад зиёд мебошад. Ғӯсолагирӣ аз сад сар модагов дар вилоят 57 сарино ташкил дод, ки ба ҳамин давраи соли 2019-ум баробар мебошад.

Наслгирии барраю бузғола дар хоҷагиҳои ҷамъиятӣ ва деҳқонии вилоят дар моҳҳои январ-август соли 2020-ум 180829 сарро ташкил дода нисбат ба моҳҳои январ-август соли 2019-ум 2632 сар ё 1,5 ҷисад зиёд шудааст. Наслгирӣ аз сад сар меш дар вилоят 98 сарӣ шуда, ба ҳамин давраи соли гузашта 1 сарӣ зиёд мебошад.

Дар хоҷагиҳои ҷамъиятӣ ва деҳқонии вилоят дар моҳҳои январ-август соли 2020-ум 2933 сар тойча гирифта шудааст, ки нисбат ба моҳҳои январ-август соли 2019-ум 113 сар ё 4,0 ҷисад зиёд шудааст.

То 1-уми сентябри соли 2020-ум саршумори чорвои калони шохдор дар хоҷагиҳои ҷамъиятӣ ва деҳқонии вилоят 88127 сарро ташкил дода нисбат ба 1-уми сентябри соли 2019-ум 780 сар ё 0,9 ҷисад зиёд мебошад.

Аз он ҷумла саршумори модаговҳо 24140 сарро ташкил кард, ки нисбат ба 1-уми сентябри соли 2019-ум 248 сар зиёд шуда 101,0 ҷисадро ташкил медиҳад.

Саршумори ғӯсфанду буз дар хоҷагиҳои ҷамъиятӣ ва деҳқонии вилоят то 1-уми сентябри соли 2020-ум 580300 сарро ташкил дод, ки нисбат ба 1-уми сентябри соли 2019-ум 12486 сар ё 2,2 ҷисад зиёд аст.

Саршумори парранда дар хоҷагиҳои ҷамъиятӣ ва деҳқонии вилоят то 1-уми сентябри соли 2020-ум 540284 сарро ташкил кард, ки нисбат ба 1-уми сентябри соли 2019-ум 93840 сар зиёд шуда, 121,0 ҷисадро ташкил медиҳад.

Саршумори аспҳо то 1-уми сентябри соли 2020 дар хоҷагиҳои ҷамъиятӣ ва деҳқонии вилоят 16125 сарро ташкил кард, ки нисбат ба 1-уми сентябри соли 2019-ум 100 сар ё 0,6 ҷисад зиёд мебошад.

МОӢИПАРВАРӢ

Ҳаҷми маҳсулоти моҳипарварӣ дар шаҳру ноҳияҳои вилоят дар моҳҳои январ-август соли 2020-ум 9729,9 ҳазор сомони ро ташкил кард, ки нисбат ба моҳҳои январ-август соли 2019-ум 118,9 фисадро ташкил медиҳад.

Дар хоҷагиҳои моҳипарварии вилоят дар моҳҳои январ-август соли 2020-ум 553,4 тонна моҳӣ сайд карда шудааст, ки нисбат ба моҳҳои январ-август соли 2019-ум 85,2 тонна зиёд шуда, 118,2 фисадро ташкил медиҳад.

Ҳамагӣ дар вилоят 22150,3 гектар обанборҳо, ҳавз ва кӯлҳои моҳипарварӣ мавҷуд аст.

Дар хоҷагиҳои моҳипарварӣ 266,7 тонна хӯроқиҳои концентрати ворид шуда 44,5 тонна боқӣ мондааст.

Дар давраи ҳисобот хароҷоти истеҳсоли хоҷагиҳо барои парвариши моҳӣ 2193,3 ҳазор сомони ро ташкил медиҳад.

**Истеҳсоли моҳӣ дар шаҳру ноҳияҳои вилоят дар
моҳҳои январ-август соли 2020 чунин аст:**

	январ-август с.2019	январ-август соли 2020				январ-август с.2020 нисбат ба январ-август с.2019, бо ҳисоби фисад
		хоҷагиҳои ҷамъиятӣ	хоҷагиҳои деҳқонӣ	хоҷагиҳои аҳоли	ҳамагӣ	
истеҳсоли моҳӣ						
Вилояти Хатлон	468,2	367,8	185,6	-	553,4	118,2
ш.Бохтар	-	-	-	-	-	-
н.Кӯшониён	4,8	-	4,8	-	4,8	100,0
н.Вахш	-	-	-	-	-	-
н.Хуросон	-	-	-	-	-	-
н.Дӯсти	60	100	-	-	100	166,7
н.Кубодиён	-	-	-	-	-	-
н.Ҷ.Балхӣ	-	-	-	-	-	-
н.А.Ҷомӣ	118,1	80	18,7	-	98,7	83,6
н.Ҷайхун	70,1	70	0,5	-	70,5	100,6
н.Панҷ	-	-	-	-	-	-
н.Шаҳритуз	16	63,9	-	-	63,9	399,4
н.Ёвон	0	-	-	-	-	-
н.Н.Хусрав	0,5	-	0,6	-	0,6	120,0
ш.Леваконт	4,5	-	6,5	-	6,5	144,4
ш.Кӯлоб	92,6	8,2	84,4	-	92,6	100,0
н.Муъминобод	-	-	-	-	-	-
н.Восеъ	8	-	10,1	-	10,1	126,3
н.Ҳамадонӣ	52,4	45,7	6,8	-	52,5	100,2
н.Фархор	19	-	19,3	-	19,3	101,6
н.Темурмалик	-	-	0,9	-	0,9	-
н.Данғара	9,5	-	20,4	-	20,4	214,7
н.Ховалинг	2	-	1,7	-	1,7	100,0
н.Ш.Шоҳин	-	-	-	-	-	-
н.Балҷувон	-	-	0,4	-	0,4	-
ш.Норак	11	-	10,5	-	10,5	95,5

1. 2. 3. РАЁСАТИ БЕҲДОШТИ ЗАМИН ВА ОБЁРӢ

Қарзи истифодабарандагони об ва ҷудо намудани маблағ
барои беҳтар намудани ҳолати мелиоративии заминҳои хоҷагиҳои
шаҳру ноҳияҳои вилояти Хатлон ба 01.09.с.2020

	Қарзи истифодабарандагони об аз идораҳои зертобеъи Раёсати беҳдошти замин ва обёрӣ дар вилоят, (ҳазор сомонӣ)		Маблағгузорӣ аз буҷети маҳаллӣ барои беҳтар намудани ҳолати мелиоративии заминҳо, (ҳазор сомонӣ)		
	ҳамагӣ	аз ҷумла: аз истифодаи нерӯи барқ	нақша	ичроиш	фисад
Вилояти Хатлон	90894,1	54644,9	3304,0	180,4	5
ш.Кӯшонӣён	8829,7	706,8	60,0	0	0
н.Вахш	5971,6	455,1	153,0	0	0
н.Хуросон	1963,6	1296,6	76,0	0	0
н.Дӯсти	8792,5	5920,9	125,0	0	0
н.Ҷ.Балхӣ	5835,7	3212,0	121,0	0	0
н.А.Ҷомӣ	2191,9	6,5	221,0	0	0
н.Баҳористон ¹	387,9	1,0	0	0	0
н.Ҷайхун	11287,6	3338,4	42,0	0	0
н.Панҷ	3152,5	5212,4	72,0	0	0
н.Ёвон	11295,9	14221,6	447,0	0	0
ИДБЗ ва ОҲП Кофарниҳон (н.Шаҳритуз, н.Н.Хусрав, н.Кубодиён)	15367,0	10746,0	833,0	0	0
ш.Леваканд	749,7	974,0	30,0	0	0
ш.Кӯлоб	1070,9	96,8	0	0	0
н.Муъминобод	66,8	139,8	0	0	0
н.Восеъ	3001,7	2981,3	160,0	0	0
н.М.С.А.Ҷамадонӣ	1699,2	-5,9	104,0	104,4	100
н.Фархор	8108,4	4447,8	275,0	76	0
н.Темурмалик	0	0	18,0	0	0
н.Данғара	1121,6	860,7	56,0	0	0
н.Ховалинг	-0,1	33,1	0	0	0
н.Балҷувон	0	0	0	0	0
Бучаи вилоят	0	0	0	0	0

Эзоҳ: ¹ - Идораи давлатии истифодабарии канали «Баҳористон» дар ноҳияи А.Ҷомӣ

Обрасонӣ ва пардохти он аз ҷониби хоҳагиҳои кишоварзии шаҳру ноҳияҳои вилояти Хатлон ба 01.09.2020с.

	Микдори об мувофиқи нақша то 01.09.с.2020 ҳаз. м3	Микдори оби додашуда то 01.09.с.2020 ҳаз. м3	Арзиши оби додашуда дар с.2020, то 01.09. ҳаз.сомонӣ	Фисад	Арзиши об аз рӯи санадҳои имзошудаи обрасонӣ, ҳаз.сомонӣ
Вилояти Хатлон	2041636	2055443	39129,4	101	34845,0
ш.Кӯшонӣён	178085	186200	3724,0	105	3420,0
н.Вахш	151168	152666	3053,3	101	2242,1
н.Хуросон	71562	44726	894,5	62	782,0
н.Дӯсти	139582	171250	3425,0	123	3050,1
н.Ҷ.Балҳӣ	179351	185250	3705,0	103	3150,0
н.А.Ҷомӣ	164640	163210	1995,6	99	1995,6
н.Баҳористон	22414	25956	519,1	116	502,5
н.Ҷайхун	140211	167250	3345,0	119	3250,1
н.Панҷ	123071	104645	2092,9	85	1975,0
н.Ёвон	147899	144686	2893,7	98	2350,0
ИДБЗ ва ОҶП Кофарниҳон (н.Шаҳритуз, н.Н.Хусрав, н.Кубодиён)	282521	294255	5885,1	104	5885,1
ш.Леваканд	21606	21606	432,1	100	382,0
ш.Кӯлоб	34364	29553	591,1	86	472,8
н.Муъминобод	2869	2990	59,8	104	59,8
н.Восеъ	87300	80320	1606,4	92	1128,2
н.М.С.А.Ҷамадонӣ	99801	100821	1271,3	101	1271,3
н.Фархор	142375	134002	2680,0	94	2150,2
н.Данғара	51574	44812	930,5	87	753,3
н.Ховалинг	1243	1245	24,9	100	24,9

Обрасонӣ ва пардохти он аз ҷониби хоҳагиҳои кишоварзии
шаҳру ноҳияҳои вилояти Хатлон ба 01.09.с.2020

Т	Бакияти қарз ба 01.01.с.2020. ҳаз.сомонӣ	Пардохт шудааст, (ҳазор сомонӣ)			Бакияти қарз ба 01.09.с.2020, ҳаз.сомонӣ
		ҳамагӣ	ба тарзи бартерӣ	маблағ ба суратҳисоб	
Вилояти Хатлон	75071,0	19021,9	3137,1	15884,8	90894,1
ш.Кӯшонӣён	7791,4	2381,7	1505,9	875,8	8829,7
н.Вахш	5210,5	1481,0	0	1481,0	5971,6
н.Хуросон	1993,6	812,0	22,0	790,0	1963,6
н.Дӯстӣ	6844,0	1101,6	60,0	1041,6	8792,5
н.Ҷ.Балхӣ	4303,8	1618,1	74,7	1543,4	5835,7
н.А.Ҷомӣ	1442,0	1245,7	211,0	1034,7	2191,9
н.Баҳористон	228,8	343,4	0	343,4	387,9
н.Ҷайхун	9970,7	1933,2	0	1933,2	11287,6
н.Панҷ	2642,0	1464,5	0	1464,5	3152,5
н.Ёвон	10005,1	1059,2	254,9	804,3	11295,9
ИДБЗ ва ОҲП Қофарниҳон (н.Шаҳритуз, н.Н.Хусрав, н.Қубодиён)	11944,0	2462,1	0	2462,1	15367,0
ш.Левақанд	527,4	159,7	65,9	93,8	749,7
ш.Қӯлоб	828,2	230,1	152,9	77,2	1070,9
н.Муъминобод	28,0	21,0	0	21,0	66,8
н.Восеъ	2252,5	379,0	129,3	249,7	3001,7
н.М.С.А.Ҷамадонӣ	1331,1	903,2	372,8	530,4	1699,2
н.Фарҳор	7005,1	1046,9	261,9	785,0	8108,4
н.Темурмалик	0	0	0	0	0
н.Данғара	722,8	354,5	25,8	328,7	1121,6
н.Ховалинг	0	25,0	0	25,0	-0,1

1.2.4. СОХТМОН

Сармоягузорӣ ба сармояи асосӣ

Дар моҳҳои январ-август соли 2020-ум сармоягузори сармояи асосӣ аз ҳисоби ҳамаи манбаъҳои сармоягузорӣ ба маблағи 1100163,3 ҳазор сомонӣ истифода карда шудааст, ки ин нисбат ба моҳҳои январ-август соли 2019-ум (бо нарҳҳои муқоисавӣ) 82,8 фисадро ташкил медиҳад. Дар моҳи август соли 2020 сармоягузори сармояи асосӣ аз ҳисоби ҳамаи манбаъҳои маблағгузорӣ ба маблағи 160370,5 ҳазор сомонӣ истифода шудааст, ки нисбат ба моҳи июли соли 2020-ум (бо нарҳҳои муқоисавӣ) 185,8 фисад мебошад.

Дараҷаи сармоягузорӣ ба сармояи асосӣ

	ҳазор сомонӣ	бо ҳисоби фисад нисбат	
		ба ҳамин давраи соли гузашта	ба моҳи гузашта
соли 2019			
январ	178544,1	2,7 бар	37,3
феврал	109537,7	145,8	61,4
март	165941,9	118,7	151,5
семоҳаи якум	454023,7	155,9	X
апрел	73212,6	92,1	44,1
май	151291,4	23,3	2,1 бар
июн	282246,9	2,7 бар	186,5
семоҳаи дуюм	506750,9	60,9	X
июл	172907,9	86,2	61,3
август	183767,8	3,8 бар	106,3
сентябр	412301,4	2,1 бар	2,2 бар
семоҳаи сеюм	768977,1	172,3	X
октябр	145270,6	2,2 бар	35,2
ноябр	325849,7	2,2 бар	97,4
декабр	339914,6	70,9	104,3
семоҳаи чорум	811034,9	92,1	X
соли 2020			
январ	61749,8	35,5	18,2
феврал	103405,1	94,4	167,4
март	283871,5	171,0	2,7 бар
семоҳаи якум	449026,4	98,5	X
апрел	82396,2	112,5	71,0
май	110610,5	73,1	134,2
июн	211437,2	74,9	191,1
семоҳаи дуюм	404443,9	79,8	X
июл	86322,5	49,9	40,8
август	160370,5	87,3	185,8

**Сохтори сармоягузори ба сармояи асосӣ
аз рӯи шаклҳои моликият дар моҳҳои январ-август соли 2020**

	январ-август соли 2020		барои маълумот:
	ҳазор сомонӣ	бо ғисад нисбат ба ҷамъбаст	январ-август соли 2019 ба ғисад нисбат ба ҷамъбаст
Сармоягузори ба сармояи асосӣ	1100163,3	100	100
аз он ҷумла аз рӯи манбаъҳо			
давлатӣ	189748,4	17,3	19,9
аҳолии	96832,7	8,8	5,6
соҳибкорони шахсӣ	180215,4	16,4	16,5
ҷамъиятҳои мағлубот	1557,8	0,1	-
ҷамъиятҳои дорон			
масъулияташон маҳдуд	12192,3	1,1	6,3
ҷамъиятҳои сахомӣ	4734,1	0,4	0,9
хориҷӣ	614882,6	55,9	50,8

Дар моҳҳои январ-август соли 2020-ум Дирексияи оиди сохтмони иншоотҳои давлатии Дастгоҳи Иҷроияи Президенти Ҷумҳурии Тоҷикистон сармоягузори сармояи асосиро ба маблағи 64098,2 ҳазор сомонӣ расонид, ки аз ин маблағ барои сохтмони муассисаҳои соҳаи маориф ба маблағи 22251,4 ҳазор сомонӣ, тандурустӣ 18229,1 ҳазор сомонӣ, фарҳанг 4379,4 ҳазор сомонӣ, идораи давлатӣ ва мудофия, суғуртаи иҷтимоӣ 4335,0 ҳазор сомонӣ, ва барои сохтмони хонаҳои истиқоматӣ ва қорҳои соҳилмустваҳкамкунӣ ба маблағи 14903,3 ҳазор сомонӣ истифода шудааст.

**Воридшавии сармоягузориҳо дар моҳҳои январ-август соли 2020-ум
дар сатҳи шаҳру ноҳияҳои вилоят**

	сармоягузори ба сармояи асосӣ, ҳазор сомонӣ		ба ғисад нисбат ба ҷамъбаст	
	с.2019	с.2020	с.2019	с.2020
Вилояти Хатлон	1317450,3	1100163,3	100	100
ш.Бохтар	63286,7	65633,9	4,8	6,0
н.Кӯшониён	62471,7	81266,1	4,7	7,4
н.Вахш	31037,4	32270,0	2,4	2,9
н.Хуросон	108269,2	95373,9	8,2	8,7
н.Дӯсти	15436,9	7004,3	1,2	0,6
н.Қубодиён	16911,9	25651,9	1,3	2,3
н.Ҷ.Балхӣ	45454,5	12921,5	3,5	1,2
н.А.Ҷомӣ	25388,7	15800,8	1,9	1,4
н.Ҷайхун	16729,8	38228,5	1,3	3,5
н.Панҷ	9640,9	12053,0	0,7	1,1
н.Шаҳритуз	14422,5	28959,7	1,1	2,6
н.Евон	42260,0	27250,6	3,2	2,5
н.Н. Хусрав	6451,1	8938,7	0,5	0,8
ш.Леваконт	130352,3	86652,0	9,9	7,9
ш.Кӯлоб	81932,3	95087,7	6,2	8,6
н.Муъминобод	18623,8	27731,9	1,4	2,5
н.Восеъ	73934,3	101912,9	5,6	9,3
н.Ҳамадонӣ	11477,7	50450,9	0,9	4,6
н.Фархор	20104,0	30810,7	1,5	2,8
н.Темурмалик	24525,5	14078,9	1,9	1,3
н.Данғара	330282,1	163533,1	25,1	14,9
н.Ховалинг	35660,0	13865,4	2,7	1,3
н.Ш.Шоҳин	15687,3	22974,4	1,2	2,1
н.Балҷувон	67330,6	20646,5	5,1	1,9
ш.Норак	49779,1	21066,0	3,8	1,9

Дар моҳҳои январ-август соли 2020-ум сармоягузориҳо ба сармояи асосӣ аз рӯи намудҳои ҷаббиҳои иқтисодӣ ба объектҳои сохтанишироқ 1100163,3 ҳазор сомонӣ ё 100,0 ҷабби, аз он ҷумла: кишоварзӣ, шикор ва хоҷагии ҷангал 4200,6 ҳазор сомонӣ ё ин, ки 0,4 ҷабби, истеҳсоли коркард 70122,3 ҳазор сомонӣ ё ин, ки 6,4 ҷабби, истеҳсол ва тақсими нерӯи барқ, газ ва об 344860,6 ҳазор сомонӣ ё ин, ки 31,3 ҷабби, сохтмон 210490,4 ҳазор сомонӣ ё ин, ки 19,1 ҷабби, савдои яқлухт ва ҷақана, таъмири нақлиёти автомобилӣ маснуот ва ашё барои истифодаи шахсӣ 29083,6 ҳазор сомонӣ ё ин, ки 2,6 ҷабби, меҳмонхона ва тарабхонаҳо 10152,9 ҳазор сомонӣ ё ин, ки 1,0 ҷабби, нақлиёт ва алоқа 130038,8 ҳазор сомонӣ ё ин, ки 11,8 ҷабби, идораи давлатӣ ва мудофия, суғуртаи иҷтимоӣ 33708,8 ҳазор сомонӣ ё ин, ки 3,1 ҷабби, маориф 117738,5 ҳазор сомонӣ ё ин, ки 10,7 ҷабби, тандурустӣ ва пешниҳоди хизматрасонии иҷтимоӣ 77708,2 ҳазор сомонӣ ё ин, ки 7,1 ҷабби, пешниҳоди харгуна хизматҳои коммуналӣ, хизматрасонии инфиродӣ ба маблағи 72058,6 ҳазор сомонӣ, ё ин, ки 6,5 ҷабби ҳаҷми умумии сармоягузориҳои вилоятро ташкил медиҳад.

**Маблағи сармоягузориҳо дар сармояи асосӣ
дар намуди ҷаббиҳои иқтисодӣ дар моҳҳои январ-август соли 2020**

	январ-август соли 2020			январ-август с.2019 ҷабби нисбат ба ҷабби
	ҳазор сомонӣ	ҷабби нисбат ба январ-август с.2019 (бо нарҳи муқоисавӣ)	ҷабби нисбат ба ҷабби	
Ҳамагӣ	1100163,3	82,8	100	100
аз он ҷумла:				
Кишоварзӣ, шикор ва хоҷагии ҷангал	4200,6	7,5 бар	0,4	-
Истихроҷи қанданиҳои ғайриқанданӣ	-	-	-	-
аз он ҷумла: ихтироҷи сӯзишворию – энергетикӣ ва қанданиҳои ғайриқанданӣ	-	-	-	-
Истеҳсоли коркард	70122,3	30,7	6,4	17,4
аз он ҷумла: истеҳсоли нассочӣ ва дӯзандагӣ	2465,9	30,1	0,2	0,6
Истеҳсол ва тақсими нерӯи барқ, газ ва об	344860,6	106,4	31,3	24,6
аз онҳо:				
истеҳсол, интиқол ва тақсими нерӯи барқ	215749,6	96,5	19,6	17,0
истеҳсол, интиқол ва тақсими об, газ, буг ва оби гарм	129111,0	128,7	11,7	7,6
истеҳсол ва тақсими сӯзишвории газмонанд	-	-	-	-
Сохтмон	210490,4	116,4	19,2	13,7
Савдои яқлухт ва ҷақана, таъмири нақлиёти автомобилӣ маснуот ва ашё барои истифодаи шахсӣ	29083,6	140,1	2,6	1,6
Меҳмонхона ва тарабхонаҳо	10152,9	92,2	0,9	0,8
Нақлиёт ва алоқа	130038,8	79,1	11,8	12,5
аз онҳо:				
ҷаббиҳои нақлиёти роҳи оҳан	200,0	57,1	-	-
алоқа	-	-	-	-
Идораи давлатӣ ва мудофия, суғуртаи иҷтимоӣ	33708,8	85,6	3,1	3,0
Маориф	117738,5	73,7	10,7	12,1
Тандурустӣ ва пешниҳоди хизматрасонии иҷтимоӣ	77708,2	103,8	7,1	5,7
Пешниҳоди харгуна хизматҳои коммуналӣ, хизматрасонии инфиродӣ	72058,6	63,6	6,5	8,6
аз онҳо ҷаббиҳои оиди ба ташкили истироҳат ва вақтхушӣ, фарҳанг ва варзиш	27705,4	34,0	2,5	6,2

Дар моҳҳои январ-август соли 2020-ум дар иншоотҳои таъиноти истеҳсоли ба маблағи 578305,9 ҳазор сомонӣ ё ба андозаи 52,6 фисади ҳаҷми умумии сармоягузориҳои вилояти иҷро гардидааст.

Ба қор андохта шудани фондҳои асосӣ

Дар моҳҳои январ-август соли 2020 аз ҳисоби ҳамаи манбаъҳои сармоягузори фондҳои асосӣ ба маблағи 444665,1 ҳазор сомонӣ ё ба андозаи 40,4 фисади ҳаҷми умумии сармоягузориҳои вилояти ба қор андохта шудаанд, аз ҷумла:

Ба қор андохтани фондҳои асосӣ дар шаҳру ноҳияҳо

(ҳазор сомонӣ)

	январ-август		январ-август соли 2020 нисбат ба январ-август соли 2019 бо фисад
	с.2019	с.2020	
Вилояти Хатлон	2098315,1	444665,1	21,2
ш.Бохтар	33738,9	34378,3	101,9
н.Кӯшонӣ	17043,3	15856,7	93,0
н.Вахш	20448,6	19663,6	96,2
н.Хурӯсон	21661,8	6514,5	30,1
н.Дӯстӣ	10402,3	5517,6	53,0
н.Қубодиён	7462,0	13600,6	182,3
н.Ҷ.Балхӣ	2716,8	2311,7	85,1
н.А.Ҷомӣ	3531,4	5829,2	165,1
н.Чайхун	9156,9	2614,4	28,6
н.Панҷ	14355,9	10228,3	71,2
н.Шаҳригуз	5875,9	13111,4	2,2 бар
н.Ёвон	795102,8	17089,2	2,1
н.Н. Хусрав	2323,7	4163,0	179,2
ш.Леваконт	4775,8	11543,3	2,4 бар
ш.Кӯлоб	16180,0	38518,8	2,4 бар
н.Муъминобод	8215,3	10622,3	129,3
н.Восеъ	37313,6	45218,0	121,2
н.Ҳамадонӣ	7954,2	8397,8	105,6
н.Фархор	11159,7	17342,8	155,4
н.Темурмалик	19661,4	5589,1	28,4
н.Дангара	86704,0	113445,7	130,8
н.Ховалинг	11022,0	9119,0	82,7
н.Ш. Шохин	882041,8	4359,2	0,5
н.Балҷувон	20971,6	9249,4	44,1
ш.Норак	48495,4	20381,2	42,0

Аз рӯи сохтмони объектҳои таъиноти истеҳсоли фондҳои асосӣ 169183,1 ҳазор сомонӣ ё 38,0 фисади фондҳои умумии ба қор андохташудаи вилоятиро ташкил медиҳад.

Фондҳои асосӣ аз ҳисоби маблағҳои давлатӣ- 15984,5 ҳазор сомонӣ ё 3,6 ҷисад, аҳоли- 96832,7 ҳазор сомонӣ ё 21,8 ҷисад, ҷамъиятҳои дорони масъулиятшон маҳдуд-113594,6 ҳазор сомонӣ ё 25,5 ҷисад, ҷамъиятҳои саҳомӣ-2920,6 ҳазор сомонӣ ё 0,7 ҷисад, соҳибкорони шахсӣ- 180215,4 ҳазор сомонӣ ё 40,5 ҷисад, инвестисияи хоричӣ- 35117,3 ҳазор сомонӣ ё 7,9 ҷисади ҳаҷми умумии фондҳои асосии вилояти ба қор андохта шудаанд.

Дар моҳҳои январ-август соли 2020-ум фондҳои асосӣ аз рӯи намудҳои ҷабъиҷабъ, сохтмони объектҳо ба 444665,1 ҳазор сомонӣ ё ин, ки 100,0 ҷисад аз худ қардааст, аз он ҷумла: кишоварзӣ, шикор ва хоҷагии ҷангал 4200,6 ҳазор сомонӣ ё ин, ки 1,0 ҷисад, истеҳсолоти қорқард 116845,0 ҳазор сомонӣ ё ин, ки 26,3 ҷисад, истеҳсол ва тақсими нерӯи барқ, газ ва об 17816,6 ҳазор сомонӣ ё ин, ки 4,0 ҷисад, сохтмон 146905,3 ҳазор сомонӣ ё ин, ки 33,0 ҷисад, савдои яқлухт ва ҷақана, таъмири нақлиёти автомобилӣ маснуот ва ашё барои истифодаи шахсӣ 28441,8 ҳазор сомонӣ ё ин, ки 6,4 ҷисад, меҳмонхона ва тарабхонаҳо 5434,0 ҳазор сомонӣ ё ин, ки 1,2 ҷисад, нақлиёт ва алоқа 1879,1 ҳазор сомонӣ ё ин, ки 0,4 ҷисад, маориф 54196,9 ҳазор сомонӣ ё ин, ки 12,2 ҷисад, тандурустӣ ва пешниҳоди хизматрасонии иҷтимоӣ 20663,4 ҳазор сомонӣ ё ин, ки 4,6 ҷисад ва пешниҳоди ҳаргуна хизматҳои коммуналӣ, хизматрасонии инфиродӣ 48282,4 ҳазор сомонӣ ё ин, ки 10,9 ҷисади фондҳои асосии вилоятро ташкил медиҳад.

**Маблағи сармоягузориҳо дар фондҳои асосӣ
дар намуди ҷабъиҷабъи иқтисодӣ дар моҳҳои январ-август соли 2020**

	январ-август соли 2020			январ-август с.2019 фоиз нисбат ба ҷамъбаст
	ҳазор сомонӣ	январ-август с.2019	ҷамъбаст	
Ҳамагӣ	444665,1	21,2	100	100
аз он ҷумла:				
Кишоварзӣ, шикор ва хоҷагии ҷангал	4200,6	7,5 бар	1,0	-
Истихроҷи қанданиҳои ғойданок	-	-	-	-
аз он ҷумла: ихтироҷи сӯзишвории энергетикӣ ва қанданиҳои ғойданок	-	-	-	-
Истеҳсолоти қорқард	116845,0	14,5	26,3	38,4
аз он ҷумла: истеҳсоли нассочӣ ва дӯзандагӣ	2465,9	30,1	0,5	0,4
Истеҳсол ва тақсими нерӯи барқ, газ ва об	17816,6	128,1	4,0	0,7
аз он ҷумла:				
истеҳсол, интиқол ва тақсими нерӯи барқ	9105,1	2,3 бар	2,0	0,2
истеҳсол, интиқол ва тақсими об, газ, буғ ва оби гарм	8711,5	87,5	2,0	0,5
истеҳсол ва тақсими сӯзишвории газмонанд	-	-	-	-
Сохтмон	146905,3	101,9	33,0	6,9
Савдои яқлухт ва ҷақана, таъмири нақлиёти автомобилӣ маснуот ва ашё барои истифодаи шахсӣ	28441,8	137,0	6,4	1,0
Меҳмонхона ва тарабхонаҳо	5434,0	52,5	1,2	0,5
Нақлиёт ва алоқа	1879,1	0,2	0,4	43,2
аз онҳо:				
ҷабъиҷабъи нақлиёти роҳи оҳан	-	-	-	-
алоқа	-	-	-	-
Идораи давлатӣ ва мудоғия, суғуртаи иҷтимоӣ	-	-	-	0,5
Маориф	54196,9	55,8	12,2	4,6
Тандурустӣ ва пешниҳоди хизматрасонии иҷтимоӣ	20663,4	86,7	4,6	1,1
Пешниҳоди ҳаргуна хизматрасонии коммуналӣ, хизматрасонии инфиродӣ	48282,4	74,0	10,9	3,1
аз онҳо ҷабъиҷабъи оиди ба ташкили истироҳат ва вақтхушӣ, фарҳанг ва варзиш	11530,4	23,4	2,6	2,3

Соҳтмони объектҳои соҳаҳои иҷтимоӣ - фарҳангӣ

Дар моҳҳои январ-август соли 2020-ум барои инкишофи соҳаҳои иҷтимоӣ 521857,4 ҳазор сомонӣ равона карда шудааст, ки ин 47,4 ҷисди ҳаҷми умумии сармоягузорию виллоятиро ташкил медиҳад (бо нарҳҳои аслии амалкунанда).

Дар моҳҳои январ-август соли 2020-ум ба масоҳати умумии 162,6 ҳазор метри мураббаъ хонаҳои истиқоматӣ ба истифода дода шудаанд, ки ин нисбат ба ҳамин давраи соли гузашта 24,5 ҳазор метри мураббаъ зиёд мебошад.

Дараҷаи ба истифода додани биноҳои истиқоматӣ

(ҳазор метри мураббаъ)

	январ-август с. 2019		январ-август с.2020		ба ҳисоби ҷисди нисбат ба ҳамин давраи соли гузашта				
	ҳамагӣ	аз он ҷумла аз ҳисоби	ҳамагӣ	аз он ҷумла аз ҳисоби	ҳамагӣ	аз он ҷумла аз ҳисоби			
		маблағ- ҳои давлатӣ		маблағ- ҳои аҳолии		маблағ- ҳои давлатӣ	маблағ- ҳои аҳолии		
ҳамагӣ	138,1	-	138,1	162,6	-	162,6	117,8	-	117,8
январ	13,3	-	13,3	22,2	-	22,2	166,9	-	166,9
феврал	9,8	-	9,8	19,3	-	19,3	196,9	-	196,9
март	36,1	-	36,1	42,2	-	42,2	116,9	-	116,9
апрел	11,1	-	11,1	12,4	-	12,4	111,7	-	111,7
май	19,7	-	19,7	20,2	-	20,2	102,5	-	102,5
июн	18,4	-	18,4	17,5	-	17,5	95,1	-	95,1
июл	21,0	-	21,0	15,1	-	15,1	71,9	-	71,9
август	8,7	-	8,7	13,6	-	13,6	156,3	-	156,3

Ба истифодадихии манзилҳои истиқоматӣ дар шаҳру ноҳияҳои вилоят
дар моҳҳои январ-август соли 2020

	ба қор андохта шуд - ҳамагӣ масоҳати умумии манзил метри мураббаъ	ба ҳисоби ҷисди нисбат	
		ба ҳамин давраи соли гузашта	ба ҷамъбаст
Вилояти Хатлон	162596	117,8	100
ш.Бохтар	14653	160,8	9,0
н.Кӯшонӣ	5684	105,7	3,5
н.Вахш	3868	74,0	2,4
н.Хӯросон	3431	406,0	2,1
н.Дӯстӣ	6554	111,4	4,0
н.Кӯбодӣ	10660	102,6	6,6
н.Ҷ. Балхӣ	1260	96,0	0,8
н.А. Ҷомӣ	1117	101,5	0,7
н.Чайхун	2718	107,8	1,7
н.Панҷ	12437	233,2	7,6
н.Шаҳритуз	6332	100,9	3,9
н.Евон	25618	117,4	15,8
н.Н.Хӯсрав	2231	94,9	1,4
ш.Леваконт	1778	86,4	1,1
ш.Кӯлоб	5692	167,8	3,5
н.Муъминобод	5630	155,0	3,5
н.Восеъ	11360	100,5	7,0
н.Ҳамадонӣ	3142	240,8	1,9
н.Фарҳор	11793	194,5	7,3
н.Темурмалик	1647	28,3	1,0
н.Данғара	795	33,0	0,5
н.Ховалинг	2132	101,5	1,3
н.Ш.Шоҳин	2076	144,0	1,3
н.Балҷувон	450	218,4	0,3
ш.Норак	19538	93,9	12,0

Корҳои пудратӣ

Ташкилотҳои пудратии вилоят дар моҳҳои январ-август соли 2020-ум бо қувваи худ ба маблағи 416472,2 ҳазор сомонӣ корҳои пудратиро иҷро кардаанд, ки ин нисбат ба ҳамин давраи соли 2019-ум 103486,2 ҳазор сомонӣ кам мебошад.

	ҳаҷми шартномаҳои пудратӣ	теъдоди ташкилотҳо	ҳаҷми корҳои пудратӣ, ки бо қувваи худ иҷро карда шудаанд, ҳазор сомонӣ	таъмири кулӣ
Ҳамагӣ	562254,8	159	416472,2	21774,6
аз он ҷумла аз рӯи фаъолиятҳои давлатӣ	10347,8	13	6680,0	790,6
саҳомӣ	1799,6	7	995,8	120,0
ҷамъиятҳои масъулиятҳои маҳдуд	550107,4	139	408796,4	20864,0

Ҳаҷми корҳои иҷрошудаи пудратӣ аз ҳисоби ташкилотҳои шакли моликиятҳои давлатӣ 6680,0 ҳазор сомонӣ ё 1,6 фисад, ҷамъиятҳои саҳомӣ 995,8 ҳазор сомонӣ ё 0,2 фисад, ҷамъиятҳои масъулиятҳои маҳдуд 408796,4 ҳазор сомонӣ ё 98,2 фисади ҳаҷми умумии вилоятиро ташкил медиҳад.

**Шумораи корхонаҳои фаъолияткунанда
дар солҳои 2018, 2019 ва 2020**

	январ- август с.2018	январ- август с.2019	январ- август с.2019 ба ҳисоби фисад нисбат ба январ- август с.2018	январ- август с.2019	январ- август с.2020	январ- август с.2020 ба ҳисоби фисад нисбат ба январ- август с.2019
Вилояти Хатлон	158	179	113,3	179	159	88,8
ш.Бохтар	17	22	129,4	22	23	104,5
н.Кӯшонӣён	7	8	114,3	8	4	50,0
н.Вахш	-	-	-	-	-	-
н.Хуросон	1	2	2 бар	2	1	50,0
н.Дусти	-	-	-	-	1	-
н.Кубодиён	-	1	-	1	1	100,0
н.Ҷ.Балхӣ	4	5	125,0	5	3	60,0
н.А.Ҷомӣ	3	4	133,3	4	3	75,0
н.Ҷайхун	-	-	-	-	-	-
н.Панҷ	1	1	100,0	1	2	2 бар
н.Шахритуз	-	2	-	2	2	100,0
н.Ёвон	5	5	100,0	5	5	100,0
н.Н. Хусрав	-	1	-	1	1	100,0
ш.Леваконт	8	9	112,5	9	7	77,8
ш.Кӯлоб	22	25	113,6	25	25	100,0
н.Муъминобод	6	7	116,7	7	6	85,7
н.Восеъ	10	11	110,0	11	5	45,4
н.Ҷамадонӣ	9	8	88,9	8	6	75,0
н.Фархор	8	6	75,0	6	7	116,7
н.Темурмалик	6	10	166,7	10	12	120,0
н.Данғара	21	21	100,0	21	19	90,5
н.Ховалинг	2	2	100,0	2	2	100,0
н.Ш. Шохин	3	1	33,3	1	1	100,0
н.Балҷувон	10	13	130,0	13	8	61,5
ш.Норак	15	15	100,0	15	15	100,0

1.2.5. МИНТАҚАҲОИ ОЗОДИ ИҚТИСОДИИ ВИЛОЯТИ ХАТЛОН

Минтақаи озоди иқтисодии «Панч» дар ноҳияи Чайхуни вилояти Хатлон ҷойгир буда, масоҳати умумии он 401,6 гектар ташкил медиҳад. Дар Минтақаи озоди иқтисодии «Панч» дар моҳҳои январ-август соли 2020-ум корҳои сохтмонӣ иҷро карда нашудааст.

Минтақаи озоди иқтисодии «Данғара» дар ноҳияи Данғараи вилояти Хатлон ҷойгир буда, масоҳати умумии он 521,3 гектарро ташкил медиҳад. Дар моҳҳои январ-август соли 2020-ум дар Минтақаи озоди иқтисодии «Данғара» корҳои сохтмонӣ ба маблағи 17080,3 ҳазор сомонӣ иҷро карда шудааст. Аз он ҷумла корхонаи ЧДММ «ТК ОЙЛ»- 17080,3 ҳазор сомонӣ мебошад.

Минтақаи озоди иқтисодии «Панч» дар ноҳияи Чайхун 1- корхонаи саноатӣ фаъолият намуда, ҳаҷми истеҳсоли маҳсулоти саноатӣ 48,0 ҳазор сомониро ташкил кард. Аз он ҷумла корхонаҳои саноатии ЧДММ «Бурок-2 ЛТД»- 40,0 ҳазор сомонӣ, ЧДММ «Ансор Групп»- 8,0 ҳазор сомонӣ маҳсулот истеҳсол намудааст. ЧДММ «Милал-Интер Ҷоинт» дар моҳҳои январ-август соли 2020-ум фаъолият накардаанд.

Дар моҳҳои январ-август соли 2020 дар Минтақаи озоди иқтисодии «Данғара», 9- корхонаи саноатӣ фаъолият намуда, ҳаҷми истеҳсоли маҳсулоти саноатӣ 18312,7 ҳазор сомониро ташкил кард. Аз он ҷумла корхонаҳои саноатии ЧДММ «Точпласт-1»- 6829,0 ҳазор сомонӣ, ЧДММ «Грин-Голд»- 514,0 ҳазор сомонӣ, ЧДММ «Детейн Бетон» 1169,3 ҳазор сомонӣ, ЧДММ «Миср 2001»- 101,7 ҳазор сомонӣ, ЧДММ «Ауфен» 8400,0 ҳазор сомонӣ, ЧДММ «Ғаюр-саноат» 960,1 ҳазор сомонӣ, ЧДММ «Тоҷи-Осиё» 129,4 ҳазор сомонӣ, ЧДММ «Оро»- 32,3 ҳазор сомонӣ ва ЧДММ «Сохтмон-11» 176,9 маҳсулот истеҳсол намудааст. ЧДММ «РОСТОЧТОРГ» дар моҳҳои январ-август соли 2020-ум фаъолият накард.

1.2.6. НАҚЛИЁТ

Бо ҳамаи намудҳои нақлиёт (якҷоя бо нақлиёти роҳи оҳан ва автомобилии ҳамаи идораҳо, корхонаву ташкилотҳои ҳамаи шаклҳои моликият, ки нақлиёти автомобилӣ доранд, инчунин бо нақлиёти автомобилии ашхоси воқеӣ, ки ба боркашонии тичоратӣ машғуланд ва бо назардошти бозҳисобии нақлиётҳои ғайриумум ва АВВАТ) дар моҳҳои январ-август соли 2020-ум 15700,0 ҳазор тонна бор кашонда шудааст.

Ҳаҷми боркашонии ҳамаи намудҳои нақлиёт
бо маълумотҳои зерин тавсиф карда мешавад:

	(ҳазор тонна)			
	август с.2020	август с.2020 ба ҳисоби фисад нисбат ба август с.2019	январ- август с. 2020	январ- август с. 2020 ба ҳисоби фисад нисбат ба январ- август с.2019
Бор кашонда шудааст, ҳамагӣ аз он ҷумла:	1963,5	83,6	15700,0	101,5
Нақлиёти хушкгард	1963,5	83,6	15700,0	101,5
<i>бо нақлиёти роҳи оҳан</i>	75,0	137,1	461,9	179,9
<i>бо нақлиёти автомобилӣ</i>	1888,5	82,3	15238,1	100,2
<i>аз он ҷумла: бо нақлиёти соҳибкорони хусусӣ</i>	917,7	101,6	6990,2	114,7
Бо нақлиёти ҳавоӣ	-	-	-	-

Дар моҳҳои январ-август соли 2020-ум ҳаҷми боркашонии нақлиёти роҳи оҳан нисбат ба моҳҳои январ-август соли гузашта 205,2 ҳазор тонна ё ин, ки 79,9 фисад зиёд шуда, 461,9 ҳазор тоннаро ташкил додааст.

Бо нақлиёти автомобилии Корхонаи воҳидии давлатии нақлиётии автомобилии хизматрасони «Логистика»-и минтақаи Бохтар ва идораҳои нақлиётии шаҳри Кӯлоб дар моҳҳои январ-август соли 2020-ум 4367,6 ҳазор тонна бор кашонда шуд, ки нисбат ба моҳҳои январ-август соли гузашта 35,6 фисад зиёд мебошад.

Таносуби нақлиёти автомобилии Корхонаи воҳидии давлатии нақлиётии автомобилии хизматрасони «Логистика»-и минтақаи Бохтар ва идораҳои нақлиётии шаҳри Кӯлоб дар ҳаҷми умумии боркашонӣ дар моҳи январ-август соли 2020-ум 27,8 фисадро ташкил кард.

Нишондиҳандаҳои кори нақлиёти автомобилии шаҳру
ноҳияҳои вилояти Хатлон ба тариқи ҷадвали ҷунин аст¹

	бор кашонда шуд, ҳазор тонна		январ-август с.2020 ба ҳисоби фисад нисбат ба январ-август с. 2019
	январ-август с.2020	январ-август с.2019	
Вилояти Хатлон	15238,1	15211,6	100,2
ш.Бохтар	1468,5	1444,0	101,7
н.Кӯшонӣён	637,0	651,3	97,8
н.Вахш	1120,3	1145,1	97,8
н.Хурӯсон	408,6	412,5	99,1
н.Дӯстӣ	300,2	301,7	99,5
н.Кубодиён	381,5	380,5	100,3

	бор кашонда шуд, ҳазор тонна		январ-август с.2020 ба ҳисоби фисад нисбат ба январ-август с.2019
	январ-август соли 2020	январ-август соли 2019	
н.Ч.Балхӣ	1180,0	1150,0	102,6
н.А.Чомӣ	366,8	375,9	97,6
н.Чайхун	1018,6	1045,0	97,5
н.Панҷ	338,6	355,4	95,3
н.Шаҳригуз	478,3	495,1	96,6
н.Ёвон	1048,6	1055,0	99,4
н.Н.Хусрав	124,3	128,0	97,1
ш.Леваконт	540,1	537,1	100,6
ш.Кӯлоб	1844,1	1785,5	103,3
н.Муъминобод	292,9	292,8	100,0
н.Восеъ	706,1	705,1	100,1
н.М.С.А.Ҳамадонӣ	493,7	507,6	97,3
н.Фархор	603,5	610,1	98,9
н.Темурмалик	106,5	102,9	103,5
н.Дангара	1310,3	1251,4	104,7
н.Ховалинг	193,8	200,0	96,9
н.Ш.Шоҳин	131,0	132,1	99,2
н.Балҷувон	73,6	74,3	99,1
ш.Норак	71,2	73,2	97,3

Гардиши бор бо назардошти нақлиёти автомобилӣ соҳибкорон ва вазорату идораҳои ҳамаи намудҳои нақлиёт дар моҳҳои январ-август соли 2020-ум 1532100,0 ҳазор тонна км-ро ташкил дод, ки нисбат ба моҳҳои январ-август соли 2019-ум 15,5 фисад зиёд шудааст.

Гардиши бор аз рӯи ҳамаи намудҳои нақлиёти автомобилӣ дар чадвали зер оварда шудааст:

	(ҳазор тонна км.)			
	август с.2020	август с.2020 ба ҳисоби фисад нисбат ба август с.2019	январ-август с 2020	январ-август с. 2020 ба ҳисоби фисад нисбат ба январ-август с.2019
Гардиши бор, ҳамагӣ аз он ҷумла:	182133,8	98,0	1498333,8	114,6
Нақлиёти хушкгард	182133,8	98,0	1498333,8	114,6
<i>бо нақлиёти роҳи оҳан</i>	4300,0	87,8	33800,0	178,8
<i>бо нақлиёти автомобилӣ аз он ҷумла: бо нақлиёти соҳибкории хусусӣ</i>	211600	116,9	1498300,0	114,6
Бо нақлиёти ҳавоӣ	-	-	-	-

Гардиши бори нақлиёти роҳи оҳан дар таносуб нисбат ба моҳҳои январ-август соли 2020-ум 78,8 фисад ё ин, ки 14900,0 ҳазор тонна км. зиёд шудааст. Дар моҳҳои январ-август соли 2020-ум гардиши бори нақлиёти автомобилӣ Корхонаи воҳидии давлатии нақлиёти автомобилӣ хизматрасони «Логистика»-и минтақаи Бохтар ва идораи нақлиёти шаҳри Кӯлоб ба андозаи 23,3 фисад нисбат ба моҳҳои январ-август соли гузашта 97400 зиёд шудааст.

**Гардиши бори нақлиёти автомобили дар шаҳру
ноҳияҳои вилоят дар чадвали зер оварда шудааст¹**

	гардиши бор, ҳазор тонна км.		январ-август с.2020 ба ҳисоби фисад нисбат ба январ-август с.2019
	январ-август соли 2020	январ-август соли 2019	
Вилояти Хатлон	1498300,0	1307600,0	114,6
ш.Бохтар	158508,55	117245,7	135,2
н.Кӯшониён	35034,0	33934,0	103,2
н.Вахш	47488,0	42158,0	112,6
н.Хуросон	18364,5	13930,0	131,8
н.Дусти	26301,2	15185,0	173,2
н.Кубодиён	24832,0	15926,2	155,9
н. Ҷ.Балхӣ	64427,0	48765,1	132,1
н.А.Ҷомӣ	21307,0	14119,4	150,9
н.Чайхун	518691,0	493633,5	105,1
н.Панҷ	21389,7	16232,0	131,8
н.Шаҳритуз	25436,0	21828,3	116,5
н.Ёвон	60013,0	46521,1	129,0
н.Н.Хусрав	6316,0	5213,0	121,2
ш.Леваконт	12648,0	10120,0	125,0
ш.Кӯлоб	217878,0	210763,4	103,4
н.Муъминобод	9961,0	8462,9	117,7
н.Восеъ	35998,0	33055,3	108,9
н.М.С.А.Ҷамадонӣ	30865,3	27652,0	111,6
н.Фархор	56994,0	50578,2	112,7
н.Темурмалик	9785,0	8112,0	120,6
н.Данғара	71630,0	54562,2	131,3
н.Ховалинг	7492,5	6034,3	124,2
н.Ш.Шоҳин	8028,0	6948,5	115,5
н.Балҷувон	4462,0	3266,2	136,6
ш.Норак	4450,3	3333,7	133,5

1 - бо назардошти нақлиёти автомобилии соҳибкорон ва ҳамаи вазорату идораҳо

МУСОФИРКАШОНӢ

Дар моҳҳои январ-август соли 2020-ум бо ҳамаи намудҳои нақлиёти мусофиркашонии ҳамаи идораҳо, корхонаю ташкилотҳои ҳамаи шаклҳои моликият, ки нақлиёти автомобилӣ доранд, (бо назардошти бозҳисоби шумораи мусофирони кашонидаи соҳибкорони хусусӣ ва нақлиёти истифодаи ғайриумум, АВВАТ ва бо нақлиёти роҳи оҳану ҳавоӣ) 66767,0 ҳазор нафар мусофир кашонида шудааст, ки нисбат ба моҳҳои январ-август соли гузашта 11,4 фисад зиёд мебошад.

Дар моҳҳои январ-август соли 2020-ум бо нақлиёти истифодаи умум 57309,7 ҳазор нафар мусофир кашонида шудааст, ки нисбат ба моҳҳои январ-август соли гузашта 14,3 фисад зиёд шудааст.

Мусофиркашонӣ тавассути ҳамаи намудҳои нақлиёт дар вилоят чунин аст

	(ҳазор нафар)			
	август с.2020	август с.2020 ба ҳисоби фисад нисбат ба август с.2019	январ-август с. 2020	январ- август с. 2020 ба ҳисоби фисад нисбат ба январ- август с.2019
Мусофир кашонда шуд, ҳамагӣ аз он ҷумла:	7166,8	93,9	66767	114,4
Нақлиёти хушкгард				
<i>бо нақлиёти роҳи оҳан</i>	3,1	59,8	21,1	71,5
<i>бо автобус (якҷоя бо таксомоторҳо)</i>	7163,7	94,1	66745,9	111,5
Бо нақлиёти ҳавоӣ	-	-	-	-

Дар моҳҳои январ-август соли 2020-ум нақлиёти истифодаи умум, якҷоя бо асосиатсияҳои нақлиёти ва терминалҳои мусофиркашонӣ 9,9 фисад ҳаҷми умумии мусофиркашониро ташкил медиҳад.

Мусофиркашонӣ тавассути нақлиёти автомобилӣ дар шаҳру ноҳияҳои вилоят чунин аст¹

	мусофиркашонӣ, ҳазор нафар		январ-август с.2020 ба ҳисоби фисад нисбат ба январ-август с.2019
	январ-август соли 2020	январ-август соли 2019	
Вилояти Хатлон	66745,9	59886,1	111,5
ш.Бохтар	9108,4	7317,1	124,5
н.Кӯшонӣён	1702,3	1785,1	95,4
н.Вахш	1902,1	1925,7	98,8
н.Хуросон	951,3	956,0	99,5
н.Дӯстӣ	887,3	651,2	136,3
н.Кӯбодиён	1374,0	1140,6	120,5
н.Ҷ.Балхӣ	5428,0	3519,9	154,2
н.А.Ҷомӣ	1195,0	851,7	140,3
н.Ҷайхун	1085,6	1153,6	94,1
н.Панҷ	1206,0	987,6	122,1

	мусофиркашонӣ, ҳазор нафар		январ-август с.2020 ба ҳисоби фисад нисбат ба январ-август с.2019
	январ-август соли 2020	январ-август соли 2019	
н.Шаҳритуз	1665,3	1670,0	99,7
н.Ёвон	12884,6	12155,3	106,0
н.Н.Хусрав	300,6	281,2	106,9
ш.Левакант	5946,1	5945,5	100,0
ш.Кӯлоб	12884,6	12155,3	106,0
н.Муъминобод	638,2	472,0	135,2
н.Восеъ	4001,0	3882,0	103,1
н.М.С.А.Ҳамадонӣ	2230,0	2530,0	88,1
н.Фархор	3266,3	3485,7	93,7
н.Темурмалик	810,0	480,0	168,8
н.Данғара	6412,0	5285,7	121,3
н.Ховалинг	457,0	298,3	153,2
н.Ш.Шоҳин	742,0	560,0	132,5
н.Балҷувон	99,5	99,5	100,0
ш.Норак	247,0	257,0	96,1

Гардиши мусофирон бо ҳамаи намудҳои нақлиёт дар моҳҳои январ-август соли 2020-ум 1134103,6 ҳазор мусофир км-ро ташкил додааст, ки нисбат ба моҳҳои январ-август соли гузашта 12,4 фисад зиёд шудааст.

**Гардиши мусофирон бо ҳамаи намудҳои
нақлиёти автомобилӣ дар моҳҳои январ-август соли 2020-ум
(ҳазор мусофир км.)**

	август с.2020	август с.2020 ба ҳисоби фисад нисбат ба август с.2019	январ- август с. 2020	январ- август с. 2020 ба ҳисоби фисад нисбат ба январ- август с.2019
Гардиши мусофирон, ҳамагӣ	133803,6	97,2	1134103,6	112,4
аз он ҷумла:				
Нақлиёти хушкгард	133803	97,2	1134103,6	112,4
<i>бо нақлиёти роҳи оҳан</i>	500,0	62,5	3600,0	78,3
<i>бо автобус (якҷоя бо таксомоторҳо)</i>	136900,0	100,1	1134100,0	112,4
Бо нақлиёти ҳавоӣ	-	-	-	-

Гардиши мусофирони нақлиёти автомобилли
шаҳру ноҳияҳои вилоят чунин аст¹

	Гардиши мусофирон, ҳазор мусофир км.		январ-август с.2020 ба ҳисоби фисад нисбат ба январ-август с.2019
	январ-август соли 2020	январ-август соли 2019	
Вилояти Хатлон	1134100,0	1008800,0	112,4
ш.Бохтар	175173,6	123035,4	142,4
н.Кӯшониён	46986,3	47177,1	99,6
н.Вахш	36513,2	38121,2	95,8
н.Хуросон	20114,6	20228,5	99,4
н.Дӯсти	17529,4	16324,6	107,4
н.Қубодиён	30209,0	30109,7	100,3
н. Ҷ.Балхӣ	54189,3	48588,5	111,5
н.А. Ҷомӣ	32164,0	31446,8	102,3
н. Ҷайхун	73256,3	73945,2	99,1
н.Панҷ	15484,0	14982,9	103,3
н.Шаҳритуз	35102,3	35113,1	100,0
н.Ёвон	42049,0	40821,9	103,0
н.Н.Хусрав	9245,7	9079,5	101,8
ш.Леваконт	64006,8	60502,8	105,8
ш.Кӯлоб	243150	179968,2	135,1
н.Муъминобод	14932,6	13748,5	108,6
н.Восеъ	46457,1	46397,7	100,1
н.М.С.А.Ҳамадонӣ	30890,6	34128,0	90,5
н.Фархор	38902,4	40573,7	95,9
н.Темурмалик	9741,6	9738,2	100,0
н.Данғара	51297,7	51197,7	100,2
н.Ховалинг	13228,0	10082,3	131,2
н.Ш.Шоҳин	11120,0	11114,2	100,1
н.Балҷувон	7902,9	7802,9	101,3
ш.Норак	14453,2	14571,4	99,2

1 - бо назардошти нақлиёти автомобилли соҳибкорон ва ҳамаи вазорату идораҳо

1.2.6 САВДОИ ЯКЛУХТ, ЧАКАНА ВА ТАЪМИРИ АВТОМОБИЛҲО

Дар моҳҳои январ-август соли 2020 ҳаҷми гардиши савдои чакана, таъмири автомобилҳо ва ашёҳои истифодаи шахсӣ 4187743,0 ҳазор сомониро ташкил дод, ки нисбат ба моҳҳои январ- август соли 2019 бо нархҳои муқоисавӣ 8,4 фисад кам шудааст, (индекси нарх 109,9 фисадро ташкил дод).

Савдои яклухт, чакана ва таъмири автомобилҳо
дар моҳҳои январ - август соли 2020 аз рӯи намудҳои фаъолият

(ҳазор сомонӣ)

	август с.2020	август 1) с.2020 бо фисад нисбат ба август с.2019	январ – август с.2020	январ- август ¹⁾ с.2020 бо фисад нисбат ба январ- август с.2019	Барои маълумот январ- август ¹⁾ с.2019 бо фисад нисбат ба январ- август с.2018
Ҳамагӣ	560288,4	77,4	4187743,0	91,6	125,4
Савдои яклухт	4449,8	22,4	77769,1	82,7	139,8
Савдои чакана ва таъмири автомобилҳо	555838,6	78,9	4109973,8	91,8	125,7
аз он ҷумла:					
фуруши сузишворӣ	88595,0	2,8 бар	613264,6	2,5 бар	114,6
савдои чаканаи мағозаҳои молҳои озуқаворӣ ва ғайриозуқаворӣ	94008,3	67,2	760262,6	82,1	129,6
савдои чакана ба воситаи бозорҳои хӯрокворӣ, ашё ва омехта	254137,9	76,3	1762655,4	83,5	117,9
савдои маҳсусгардонидашудаи чорвои хонагӣ	93663,3	51,8	778297,0	75,9	142,7
савдои автомобилҳо, мотосиклҳо ва қисмҳои эҳтиётӣ онҳо	11290,4	98,3	89648,3	94,7	115,3
хизматрасонии техникӣ ва таъмири автомобилҳо	14143,7	103,9	105845,9	100,1	141,8

ЭЗОҲ: ¹⁾ - суръати афзоиш бо индекси нархҳои вилоятӣ ҳисоб карда шудааст, ки он аз индекси ҷумҳуриявӣ фарқ дорад.

Дар моҳҳои январ-август соли 2020 нисбат ба моҳҳои январ-август соли 2019 гардиши савдои яклухт 17,3 фисад, чакана ва таъмири автомобилҳо 8,2 фисад кам шудааст.

Ҳаҷми умумии гардиши савдои чакана ва таъмири автомобилҳо 4109973,8 ҳазор сомониро ташкил дод. Аз он ҷумла дар бозорҳои озуқаворӣ, ашё ва молҳои омехтаи вилоят ба маблағи 1762655,4 ҳазор сомонӣ мол фурухта шудааст, ки 42,9 фисади ҳаҷми умумии гардиши моли чаканаро ташкил медиҳад.

Дар ин давра ба маблағи 778297,0 ҳазор сомонӣ чорвои зинда, 89648,3 ҳазор сомонӣ савдои автомобилҳо, мотосиклҳо ва қисмҳои эҳтиётии онҳо, 613264,6 ҳазор сомонӣ фуруши маҳсулоти нафтӣ, 105845,9 ҳазор сомонӣ хизматрасонии техникӣ ва таъмири автомобилҳо ва дигар молҳо ба маблағи 760262,6 ҳазор сомонӣ фурухта шудаанд.

Таносуби бештари гардиши моли чакана ва таъмири автомобилҳо ба шаҳри Бохтар- 28,6 фисад, ба шаҳри Кӯлоб- 10,3 фисад, ба шаҳри Леваконт- 6,1 ва ба ноҳияи Восеъ- 5,8 фисад рост меояд.

Гардиши савдои яклухт, чакана ва таъмири автомобилҳо
дар шаҳри ноҳияҳои вилоят дар моҳҳои январ-август соли 2020

(ҳазор сомонӣ)

	август с.2020	август 1) с.2020 бо фисад нисбат ба август с.2019	январ- август с.2020	январ – август1) с.2020 бо фисад нисбат ба январ- август с.2019
Вилояти Хатлон	560288,4	77,4	4187743,0	91,6
аз он ҷумла:				
ш.Бохтар	170143,4	84,6	1197098,1	91,5
н.Кӯшонӣён	19080,6	80,3	139211,7	91,1
н.Вахш	7510,9	63,6	66168,7	81,2
н.Хуросон	8954,6	86,5	62391,4	95,2
н.Дӯсти	11263,5	67,7	83820,6	81,7
н.Кӯбодӣён	15293,8	83,5	111241,5	93,1
н.Ҷ.Балхӣ	34170,8	74,2	240506,4	87,2
н.А.Ҷомӣ	9459,6	63,4	77721,4	82,1
н.Ҷайхун	16824,5	64,4	136814,7	80,9
н.Панҷ	13741,3	84,3	106973,8	93,5
н.Шаҳритӯз	24265,6	73,3	197595,9	86,8
н.Ёвон	25852,7	58,0	217355,0	88,9
н.Н.Хусрав	2333,0	67,2	19479,5	84,6
ш.Леваконт	33126,3	384,1	256493,0	520,2
ш.Кӯлоб	69011,9	75,5	433211,6	85,2
н.Муъминобод	5915,9	69,5	51783,4	95,5
н.Восеъ	28623,1	63,9	242982,9	75,2
н.Ҳамадонӣ	8441,4	63,7	84857,7	91,0
н.Фархор	16425,6	74,2	126024,4	87,7
н.Темурмалик	3816,9	72,7	32689,5	85,5
н.Данғара	13697,3	51,6	109380,3	70,1
н.Ховалинг	3553,0	52,9	47809,9	109,1
н.Ш.Шоҳин	2579,2	60,4	21784,7	80,1
н.Балҷувон	6496,7	50,5	46157,1	75,4
ш.Норак	9707,0	74,7	78189,8	83,2

ЭЗОХ; ¹⁾ - суръати афзоиш бо индекси нархҳои вилоятӣ ҳисоб карда шудааст, ки он аз индекси ҷумҳуриявӣ фарқ дорад.

Манбаъҳои ташаккулёбии гардиши савдои яклухт, чакана ва таъмири автомобилҳо, дар моҳҳои январ-август соли 2020 дар ҷадвали зер оварда шудааст:

	август с.2020	август ¹⁾ с.2020 бо фисад нисбат ба август с.2019	январ - август с.2020	январ- август ¹⁾ с.2020 бо фисад нисбат ба январ- август с.2019	Барои маълумот январ- август ¹⁾ с.2019 бо фисад нисбат ба январ август с.2018
Ҳаҷми умумии гардиши мол дар ҳамаи соҳаҳои савдо, ҳазор сомонӣ	560288,4	77,4	4187743,0	91,6	125,4
аз он ҷумла:					
бахши давлатӣ	387,8	133,3	3078,5	165,6	93,3
бахши ғайридавлатӣ	559900,6	77,4	4184664,5	91,6	125,4
аз он:					
Бозорҳо ва дигар сохторҳои тиҷоратӣ	559900,6	77,4	4184664,5	91,6	125,4

ЭЗОХ: 1) - суръати афзоиш бо индекси нархҳои вилоятӣ ҳисоб карда шудааст, ки он аз индекси ҷумҳуриявӣ фарқ дорад.

Таносуби гардиши моли бахши савдои ғайридавлатӣ дар моҳҳои январ-июли соли 2020-ум 99,9 фисад ҳаҷми умумиро ташкил кардааст.

1.2.6.1. Меҳмонхонаҳо ва тарабхонаҳо

Гардиши хӯроки умумӣ, якҷоя бо хизматрасонии меҳмонхонаҳо ва тарабхонаҳо дар моҳҳои январ-август соли 2020-ум 123328,1 ҳазор сомониро ташкил дод, ки нисбат ба моҳҳои январ- август соли 2019-ум 2,3 ҷисад зиёд мебошад. (индекси нарх 113,8 ҷисадро ташкил дод).

Гардиши хӯроки умумӣ, якҷоя бо хизматрасонии меҳмонхонаҳо, тарабхонаҳо дар шаҳру ноҳияҳои вилояти Хатлон дар моҳҳои январ-август соли 2020

(ҳазор сомонӣ)

	август с.2020	август ¹⁾ с.2020 бо ҷисад нисбат ба август с.2019	январ- август с.2020	январ-август ¹⁾ с.2020 бо ҷисад нисбат ба январ- август с.2019
Вилояти Хатлон	15419,2	73,4	123328,1	102,3
аз он ҷумла:				
ш.Бохтар	4851,4	82,7	38866,7	113,1
н.Кӯшониён	207,0	33,6	1620,8	50,3
н.Вахш	249,3	82,3	1986,6	115,8
н.Хуросон	468,0	72,8	3788,1	104,0
н.Дӯстӣ	181,9	73,7	1473,4	106,1
н.Қӯбодиён	421,6	61,4	3421,6	87,4
н.Ҷ.Балхӣ	462,1	72,4	3743,5	102,1
н.А.Ҷомӣ	600,3	76,5	4847,9	108,3
н.Ҷайхун	410,7	66,0	3377,9	94,1
н.Панҷ	507,8	67,7	4136,2	99,1
н.Шахритуз	837,4	63,6	6745,3	92,1
н.Ёвон	736,3	44,1	5733,8	64,8
н.Н.Хусрав	110,2	106,2	893,0	134,6
ш.Леваконт	406,8	79,1	3295,9	112,4
ш.Қӯлоб	1631,7	73,5	12550,3	94,8
н.Муъминобод	73,0	66,2	601,4	94,4
н.Восеъ	865,9	123,0	6947,8	157,1
н.Ҷамадонӣ	333,0	68,6	2689,8	96,0
н.Фархор	519,2	82,9	4195,1	118,5
н.Темурмалик	51,6	67,6	418,3	95,7
н.Данғара	556,7	75,7	4506,6	107,8
н.Ховалинг	85,6	148,3	693,5	168,4
н.Ш.Шоҳин	87,1	66,8	692,7	99,2
н.Балҷувон	88,1	142,5	688,7	160,1
ш.Норак	676,4	65,9	5413,3	92,5

ЭЗОХ: ¹⁾ - суръати афзоиш бо индекси нархҳои вилоятӣ ҳисоб карда шудааст, ки он аз индекси ҷумҳуриявӣ фарқ дорад.

1.2.7. ХИЗМАТРАСОНИИ ПУЛАКӢ БА АҲОЛӢ

Дар моҳҳои январ-август соли 2020 ҳаҷми хизматрасонии пулакӣ дар вилоят, ки дар ҳамаи соҳаҳои хизматгузор расонда шудааст, 1291948,3 ҳазор сомониро ташкил дод, ки нисбат ба моҳҳои январ-август соли 2019 бо нархҳои муқоисавӣ 7,1 фисад кам шудааст. (индекси нарх 104,4 фисадро ташкил дод)

Соҳтори ҳаҷми хизмати пулакӣ ба аҳоли аз ҷадвали зер аён аст:

	(ҳазор сомонӣ)				
	август с.2020	август ¹⁾ с.2020 ба ҳисоби фисад нисбат ба август с.2019	январ- август с.2020	январ – август с.2020 ба ҳисоби фисад нисбат ба январ- август с.2019	Барои маълумот январ- август ¹⁾ с.2019 бо фисад нисбат ба январ- август с.2018
Ҳамагӣ	195817,1	102,7	1291948,3	92,9	105,7
аз он ҷумла:					
бахши давлатӣ	59181,9	126,6	167281,3	93,9	130,3
бахши ғайридавлатӣ	136635,2	94,9	1124667,0	92,8	102,9

ЭЗОҲ: ¹⁾ - суръати афзоиш тавассути индекси нархҳои вилоятӣ ҳисоб карда шудааст.

Корхонаю ташкилотҳои расмӣ ба қайд гирифташуда ба маблағи 287922,0 ҳазор сомонӣ хизмат расондаанд, ки 22,3 фисади ҳаҷми умумии хизматрасониро ташкил медиҳад.

Ҳаҷми хизматрасонии пулакӣ ба аҳоли дар моҳҳои январ-август соли 2020 дар шаҳру ноҳияҳо чунин аст:

	(ҳазор сомонӣ)					
	август		август ¹⁾ с.2020 ба ҳисоби фисад нисбат ба август с.2019	январ- август		январ- август с.2020 ба ҳисоби фисад нисбат ба январ- август с.2019
	с.2019	с.2020		с.2019	с.2020	
хизматрасонии пулакӣ						
Ҳамагӣ (дар ҳамаи соҳаҳои хизматрасонӣ)	181226,9	195817,1	102,7	1331972,4	1291948,3	92,9
аз он ҷумла: корхонаҳои ба қайд гирифташуда	62429,2	77181,2	117,5	313679,2	287922,0	87,9

ХИЗМАТРАСОНИИ ПУЛАКӢ

	(ҳазор сомонӣ)					
	августӣ		августӣ ¹⁾	январ- августӣ		январ- августӣ
	с.2019	с.2020	с.2020 ба ҳисоби фисад нисбат ба августӣ с.2019	с.2019	с.2020	с.2020 ба ҳисоби фисад нисбат ба январ- августӣ с.2019
хизматрасониӣ пулақӣ						
ш.Бохтар	27357,1	30541,8	106,1	153408,1	141887,6	88,6
н.Кӯшониён	11292,1	11697,6	98,5	89249,6	83599,2	89,7
н.Вахш	7992,5	8032,2	95,5	66655,2	65450,9	94,1
н.Хуросон	4654,4	4597,0	93,9	37882,4	36959,7	93,5
н.Дӯстӣ	4593,6	4637,7	96,0	38301,9	37600,5	94,0
н.Кубодиён	7465,4	6555,1	83,5	62483,8	61659,6	94,5
н.Ҷ.Балхӣ	8763,9	8708,5	94,5	72015,0	70700,8	94,0
н.А.Ҷомӣ	7393,2	7508,9	96,5	60976,0	59546,6	93,5
н.Ҷайхун	6091,7	6369,0	99,4	50804,0	49793,3	93,9
н.Панҷ	4789,0	5253,4	104,3	40014,3	41262,9	98,8
н.Шаҳритуз	6008,8	6287,1	99,5	49640,9	47390,8	91,4
н.Ёвон	11490,4	14291,7	118,2	91335,9	94286,8	98,9
н.Н.Хусрав	1316,7	1785,8	128,9	11355,7	11557,2	97,5
ш.Левакант	2973,0	1987,0	63,5	26107,9	20301,6	74,5
ш.Кӯлоб	18203,6	26969,5	140,8	109612,5	103582,9	90,5
н.Муъминобод	3463,2	3640,9	99,9	29556,7	29190,7	94,6
н.Восеъ	8655,6	7823,5	85,9	72325,8	72881,8	96,5
н.М.С.А.Ҷамадонӣ	6107,5	7141,0	111,1	52599,5	51690,4	94,1
н.Фархор	6633,5	6559,3	94,0	55238,6	54437,5	94,4
н.Темурмалик	2740,2	2778,9	96,4	22818,4	22646,5	95,1
н.Данғара	14341,9	14077,2	93,3	66329,2	64170,7	92,7
н.Ховалинг	2351,5	2330,6	94,2	19705,9	19579,5	95,2
н.Ш.Шоҳин	2247,7	2129,9	90,1	15800,0	17876,3	94,9
н.Балҷувон	1131,5	1153,2	96,9	8465,6	9643,5	96,2
ш.Норак	3168,9	2960,1	88,8	22726,1	24251,0	89,7

ЭЗОҲ: ¹⁾ - суръати афзоиш бо индекси нархҳои вилоятӣ ҳисоб карда шудааст.

Дар моҳҳои январ - августи соли 2020 аз ҷиҳати ҳаҷми хизматрасонӣ ба ҳар нафар аҳолии шаҳри Бохтар нисбат ба дигар шаҳру ноҳияҳои вилоят афзалият дорад.

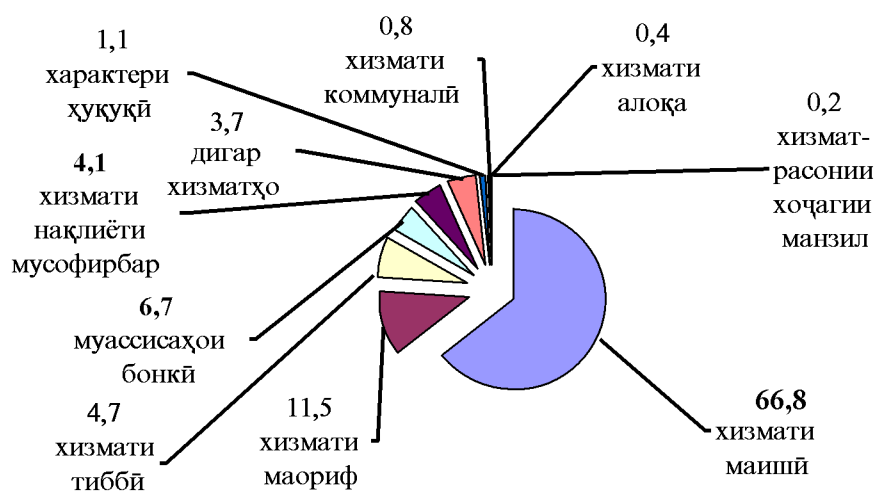
Дар моҳҳои январ-августи соли 2020 ҳаҷми хизматрасонӣ назар ба нишондиҳандаҳои миёнаи вилоят дар шаҳри Бохтар 3,3 баробар зиёд аст, ки аз ҷадвали зер аён мебошад.

Афзоиши нисбии ҳаҷми хизматрасонӣ ба аҳоли
дар шаҳру ноҳияҳои вилоят дар моҳҳои январ - августи соли 2020

	шумораи аҳоли ба 01.01.с.2020 ҳазор нафар	ҳаҷми хизматрасонӣ, ҳазор сомонӣ	ҳаҷми хизматрасонӣ ба ҳисоби миёна ба ҳар нафар аҳоли, сомонӣ	ҳаҷми хизматрасонӣ ба ҳар нафар аҳоли нисбат ба ҳисоби миёнаи вилоят ба ҳисоби фисад
Ҳамагӣ дар вилоят аз он ҷумла:	3350,1	1291948,3	386	X
ш.Бохтар	112	141887,6	1267	3,3 бар
н.Кӯшонӣ	246	83599,2	340	88,1
н.Вахш	199,6	65450,9	328	85,0
н.Хурӯсон	116,5	36959,7	317	82,3
н.Дӯсти	117,1	37600,5	321	83,3
н.Кубодиён	188,3	61659,6	327	84,9
н.Ч.Балхӣ	201,2	70700,8	351	91,1
н.А.Ҷомӣ	176	59546,6	338	87,7
н.Чайхун	138,9	49793,3	358	93,0
н.Панҷ	119,7	41262,9	345	89,4
н.Шаҳритуз	130,2	47390,8	364	94,4
н.Ёвон	234,8	94286,8	402	104,1
н.Н.Хусрав	39,4	11557,2	293	76,1
ш.Леваконт	48,5	20301,6	419	108,5
ш.Кӯлоб	215	103582,9	482	124,9
н.Муъминобод	94,6	29190,7	309	80,0
н.Восеъ	216,2	72881,8	337	87,4
н.М.С.А.Ҳамадонӣ	148,6	51690,4	348	90,2
н.Фархор	170,8	54437,5	319	82,6
н.Темурмалик	69,9	22646,5	324	84,0
н.Данғара	161,4	64170,7	398	103,1
н.Ховалинг	58,0	19579,5	338	87,5
н.Ш.Шоҳин	55,4	17876,3	323	83,7
н.Балҷувон	30,5	9643,5	316	82,0
ш.Норак	61,5	24251,0	394	102,3

Ҳаҷми соҳаҳои хизматрасонии пулакӣ ба аҳоли дар вилояти Хатлон дар моҳҳои январ-август соли 2020

	ҳаҷми хизматрасонӣ дар моҳи августи с.2020 ҳазор сомонӣ	ҳаҷми хизматрасонӣ бо ҳисоби фисад нисбат ба ҷамъбаст	ҳаҷми хизматрасонӣ дар моҳҳои январ - августи с.2020 ҳазор сомонӣ	ҳаҷми хизматрасонӣ бо ҳисоби фисад нисбат ба ҷамъбаст
Ҳамагӣ дар вилоят аз он ҷумла:	195817,1	100	1291948,3	100
хизмати маишӣ	105089,7	53,7	863811,4	66,8
хизмати нақлиёти мусофирбар	6496,1	3,3	53449,0	4,1
хизмати алоқа	555,9	0,3	4901,0	0,4
хизмати маориф	47897,1	24,5	148670,2	11,5
хизмати тиббӣ	13141,8	6,7	60310,6	4,7
хизматрасонии хоҷагии манзил	139,8	0,1	2094,8	0,2
хизмати коммуналӣ	1255,9	0,6	10319,5	0,8
характери ҳуқуқӣ	1995,0	1,0	14579,9	1,1
муассисаҳои бонкӣ	11747,6	6,0	86088,8	6,7
дигар хизматҳо	7498,2	3,8	47723,1	3,7



Корхонаҳои расмӣ ба қайд гирифташуда ҳаҷми хизматрасонии пулакиро нисбат ба моҳҳои январ-август соли 2019 кам кардаанд: Вазорати нақлиёт ва алоқа (70,0 фисад), Вазорати рушди иқтисод ва савдо (90,6 фисад), Кумитаи давлатии сармоягузорӣ ва идораи амвол (70,7 фисад), Бонки иқтисодии хориҷии «Содиротбанк» (63,9 фисад), Бонки соҳаи тижоратии агросаноатии инвестисионӣ (57,8 фисад), Дигар бонкҳои тижоратӣ (6,5 фисад), Кумитаи бехатарии озуқаворӣ (16,9 фисад), Коллегии химоятчиён (50,9 фисад), ҶДММ «Ширкати ҳавопаймоии «Сомон Эйр» (100,0 фисад), Роҳи охани тоҷик (60,8 фисад), Ҷамъияти соҳаи «Тоҷиктелеком» (7,5 фисад) ва дигар фондҳо (15,6 фисад), ки ин аз ҷадвали зер аён аст:

	(ҳазор сомонӣ)					
	август с.2019	август с.2020	август ¹⁾ с.2020 ба ҳисоби фисад нисбат ба август с.2019	январ - август с.2019	январ - август с.2020	январ - август ¹⁾ с.2020 ба ҳисоби фисад нисбат ба январ- август с.2019
Вилояти Хатлон (корхонаҳои расман ба қайд гирифташуда)	62429,2	77181,2	117,5	313679,2	287922,0	87,9
Ҳукуматҳо	1187,8	3313,2	2,6 бар	9807,8	10586,5	103,4
Чамоатҳои шаҳрак ва дехот	6,1	1	15,6	30,9	30,9	95,8
Вазорати маориф ва илм	21981,1	32450,3	140,3	57874,9	64030,8	106,0
Вазорати кишоварзӣ	44,7	48,8	103,8	519,7	560,8	103,4
Вазорати фарҳанг	41,1	28,9	66,8	293,9	154,8	50,5
Вазорати миллиоратсия ва захираҳои обӣ	12	30,2	2,4 бар	177,5	327,3	176,6
Вазорати рушди иқтисод ва савдо	1,3		0,0	10,2	1	9,4
Вазорати адлия	509,2	394,4	73,6	3057,5	2788,2	87,3
Вазорати нақлиёт ва алоқа	933,5	65,4	6,7	7691,1	2411,6	30,0
Вазорати тандурустӣ ва ҳифзи иҷтимоӣ	12217,3	14642,7	113,9	36660,8	36480,2	95,3
Вазорати меҳнат, муҳоҷират ва шугли аҳоли	10,2	21,3	198,5	89,1	222,3	2,4 бар
Вазорати энергетика ва захираҳои обӣ	63,4	105,5	158,2	491,7	489,8	95,4
Вазорати саноат ва технологияҳои нав	1456	2436,1	159,0	3050,1	3464,1	108,8
Кумитаи давлатии сармоягузорӣ ва идораи амволи давлатӣ	243,5	9,5	3,7	1883,6	576,9	29,3
Кумитаи давлатии идораи замин ва геодезӣ	1279,4	1537,3	114,2	12021,7	11407,6	90,9
Кумитаи меъморӣ ва сохтмон	307,2	205,3	63,5	1714,9	1613,7	90,1
Кумитаи телевизион ва радио	12	11,5	91,1	31,8	79,6	2,4 бар
Агентии стандартизация, метрология, сертификация ва назорати савдо	412,2	450,4	103,9	3436	3478	97,0
Раёсати бойгонӣ	15,5	20,6	126,3	102,9	146,6	136,5
Кумитаи давлатии заминсозӣ, геодезӣ ва харитасозӣ	58,9	75,1	121,2	581,3	628,3	103,5
Кумитаи бехатарии озуқаворӣ	9,8	11,2	108,6	119,6	103,8	83,1
Коллегии химоятчиён	33,3	19,8	56,5	299,9	153,7	49,1
Иттифоқи ҷамъияти матлубот	414,4	503,2	115,4	2892,3	3323,1	110,1
Кумитаи марказии ташкилоти ёрии мудофия	71,2	121,7	162,5	610,8	755,2	118,4
Бонки амонатгузорӣ	1481,2	1730	111,0	9731,6	10696,8	105,3
Бонки тичоратӣ-саҳомӣ, саноатӣ-сохтмонӣ тоҷик «ОРИЁНБОНК»	351,6	156,5	42,3	2640,5	1757,5	63,8
Бонки давлатии саҳомӣ-тиҷоратии фаъолияти иқтисодии хориҷии «СОДИРОТБОНК»	0,1		0,0	29,7	11,2	36,1
Бонки саҳомии тичоратии агросаноатии инвестсионӣ	0,6	4,2	6,6 бар	64,9	28,6	42,2
Дигар бонкҳо	5425,5	5492,5	96,2	39947,5	38991,9	93,5
Ассосиатсияи ҷумҳуриявии саноати гӯшту шир «ТОЦИКМЯСОМОЛПРОМ»	4,6	5,7	117,8	49	65,5	128,0

ЭЗОХ: ¹⁾ - суръати афзоиш бо индекси нархҳои вилоятӣ ҳисоб карда шудааст.

ХИЗМАТРАСОНИИ ПУЛАКӢ

	(ҳазор сомонӣ)					
	август с.2019	август с.2020	август ¹⁾ с.2020 ба ҳисоби фисад нисбат ба август с.2019	январ - август с.2019	январ - август с.2020	январ - август ¹⁾ с.2020 ба ҳисоби фисад нисбат ба январ - август с.2019
Консерни давлатии «ТОЧИККОММУНСЕРВИС»	1258,7	1357,3	102,5	11061,9	11527,8	99,8
Консерни давлатӣ-кооперативии «ТОЧИКСЕЛЬСТРОЙ»	11	12,6	108,9	76,9	100,8	125,6
Роҳи оҳани Тоҷик	912,9		0,0	8880,1	3631,8	39,2
Чамбияти сахомии «ТОЧИКТЕЛЕКОМ»	192,3	198,5	98,1	1590,6	1536,5	92,5
Департаменти давлатии «ПОЧТАИ ТОҶИКИСТОН»	122	215	167,5	1064	1715	154,4
Корхонаи воҳиди давлати «Тоҷикангишт»	55,1	-	-	55,1	-	-
ЧДММ "Ширкати ҳавопаймоии Сомон Эйр"	-	-	-	9651,1	-	-
Чамбияти ронандаҳои ҳаваскори автомобил	14	64,2	4,4 бар	108,5	303	2,7 бар
Дигар фондҳо	155,1	151	92,5	1256,6	1107,8	84,4
Ташкилотҳои чамбиятӣ	71	50,5	67,6	445,5	559,3	120,3
Чамбияти сахомии шакли кушода	80,5	60,8	71,8	611,4	415,9	65,2
Чамбияти сахомии шакли пушида	82,6	99,5	114,5	728	831,5	109,4
Чамбияти дорои масъулиятш маҳдуд	7588,8	7022,2	88,0	57059	40728,6	68,4
Агентии химоя ва инкишофи соҳибқорӣ хурд	21	18	81,5	143,2	133,8	89,5
Кооперативҳои вилояти Хатлон	11,8	13,2	106,3	94,7	85,5	86,5
Корхонаҳо, муассисаҳои алоҳидаи шахрвандони вилояти Хатлон	31	292	9,0 бар	1499,6	1762,1	112,6
Ассотиатсияҳои хоҷагии деҳқонӣ (фермерӣ)	-	3,2	-		10,6	-
Филиалҳои субъектҳои хоҷагидори ватанӣ	2919,2	2985,9	97,2	21240,9	23399,5	105,5
РСБ-ҳои субъектҳои хоҷагидори ватанӣ	317,4	745,1	2,2 бар	2183	4706,3	2,1 бар

ЭЗОХ: ¹⁾- суръати афзоиш бо индекси нархҳои вилоятӣ ҳисоб карда шудааст.

1.3. НАРХҲО

1.3. 1. НАРХҲОИ ИСТЕЪМОЛӢ

Индекси нархҳои истеъмоли

Индекси нархҳои молҳои истеъмоли дар моҳи августи соли 2020 нисбат ба моҳи гузашта 100,1 фисад, аз он ҷумла ба молҳои озука 99,7 фисад, ба молҳои ғайриозука 100,4 фисад ва хизматрасонии пулакӣ ба аҳоли 101,0 фисадро ташкил дод.

Тағйироти индекси нархҳои истеъмоли

(дар охири давра, ба ҳисоби фоиз)

	ҳамагӣ		аз он ҷумла:					
			молҳои озука		молҳои ғайриозука		хизматрасонии пулакӣ ба аҳоли	
	нисбат ба моҳи гузашта	нисбат ба декабри соли гузашта	нисбат ба моҳи гузашта	нисбат ба декабри соли гузашта	нисбат ба моҳи гузашта	нисбат ба декабри соли гузашта	нисбат ба моҳи гузашта	нисбат ба декабри соли гузашта
с.2019								
январ	100,6	100,6	101,2	101,2	99,7	99,7	99,6	99,6
феврал	100,9	101,5	101,7	102,9	99,6	99,3	99,9	99,5
март	100,3	101,8	100,4	103,3	100,1	99,4	100,8	100,2
семоҳаи -1		101,8		103,3		99,4		100,2
апрел	101,1	102,9	102,2	105,1	99,4	98,7	99,7	99,9
май	100,9	103,9	101,0	106,6	101,1	99,8	100,3	100,2
июн	100,6	104,5	100,9	107,5	100,3	100,1	99,6	99,8
семоҳаи -2		102,6		104,1		100,8		99,4
июл	100,9	105,5	101,7	109,3	99,9	100,0	99,2	98,9
август	100,9	106,4	101,5	111,0	99,6	99,6	100,7	99,6
сентябр	100,4	106,8	99,9	110,8	100,3	99,9	103,4	103,0
семоҳаи -3		102,2		103,1		99,6		103,3
октябр	99,6	106,4	99,2	109,9	100,5	100,4	99,5	102,5
ноябр	100,5	106,9	100,7	110,7	100,1	100,5	100,4	102,9
декабр	101,0	108,0	101,2	112,0	100,6	101,1	100,8	103,7
семоҳаи -4		101,2		101,1		101,2		100,7
с.2020								
январ	100,8	100,8	101,4	101,4	99,6	99,6	100,8	100,8
феврал	100,3	101,1	100,4	101,7	100,5	100,1	99,9	100,6
март	102,6	103,8	104,3	106,1	100,1	100,1	100,3	100,9
семоҳаи -1		103,4		106,1		99,8		100,8
апрел	102,1	105,6	104,2	110,0	98,9	99,0	98,5	99,5
май	100,7	106,3	101,5	111,6	100,1	99,1	98,0	97,5
июн	99,3	104,6	96,6	107,8	100,7	99,8	102,2	99,6
семоҳаи -2		102,1		102,3		99,7		98,7
июл	100,3	104,9	99,7	107,5	100,7	100,6	102,7	102,3
август	100,1	105,0	99,7	107,2	100,4	101,0	101,0	103,3

* - охири давра нисбат ба охири давраи гузашта

Дар моҳи августи соли 2020 нисбат ба моҳи июли соли 2020 нархи молҳои озука (аз он ҷумла: бо машрубот) 99,7 фисадро ташкил дод.

**Тағйироти индекси нархҳои гуруҳи намудҳои алоҳидаи молҳои озуқа
дар ҷадвали зер оварда шудааст:**

(дар охири давра, бо ҳисоби фисад)

	август соли 2020			январ - августи с.2020
	июли с.2020	август с.2020	декабри с. 2019	нисбат ба январ - августи с.2019
Маҳсулоти озуқаворӣ, яқҷоя бо машрубот	99,7	109,8	107,2	109,8
гӯшт ва гӯшти мурғ	102,1	103,9	105,2	103,9
моҳӣ ва маҳсулоти моҳиғӣ	100,0	109,6	108,5	109,6
равғани маска	100,0	121,0	115,4	121,0
равғани пахта	100,0	102,8	104,2	102,8
шир ва маҳсулоти ширӣ	100,5	118,0	96,2	118,0
тухм	99,0	109,5	85,7	109,5
шакар	100,0	95,3	101,8	95,4
орди навъи 1-уми гандумӣ (маҳалӣ)	100,0	123,6	118,1	105,1
макарон	100,0	146,3	132,6	146,3
Биринҷи маҳалӣ	96,0	101,9	107,7	101,9
картошка	81,0	129,5	112,2	129,5
меваҷот	94,9	134,6	90,3	134,6
сабзавот	110,1	101,9	112,0	101,9

Дар моҳи августи соли 2020 нисбат ба моҳи июни соли равон аз молҳои озуқаворӣ мушоҳидашуда аз ҳама бештар молҳои зерин қимат шудааст: гӯшти гов- 2,0 фисад, гӯшти гӯсфанд- 1,6 фисад, мурғ истеҳсоли ватанӣ- 10,0 фисад мурғ истеҳсоли хоричӣ- 4,6 фисад, қаймоқи хонагӣ- 6,7 фисад, чакка- 8,2 фисад, шафтолу- 13,2 фисад, анҷир- 22,7 фисад, гулкарам- 15,0 фисад, карам- 27,6 фисад, бехпиез- 33,0 фисад, сабзи- 7,8 фисад, бодринг- 5,1 фисад, помидор- 1,1 фисад, қаламфури булғорӣ- 3,8 фисад ва лубиё- 1,3 фисад.

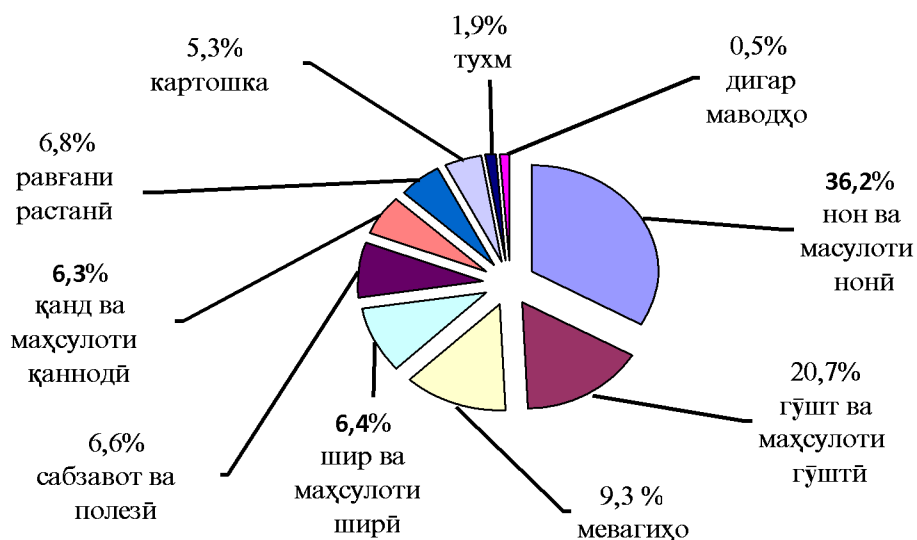
Зимнан маводҳои озуқаворӣ зерин арзон шуд: : биринҷ- 4,0 фисад, ярмаи марҷумак- 5,7 фисад, себ- 2,9 фисад, нок- 13,4 фисад, картошка- 19,0 фисад, назут- 3,7 фисад, тухми мурғ-1,0 фисад, тарбуз- 21,5 фисад, харбуза- 11,4 фисад ва бойимҷон- 20,6 фисад,

**Сатҳи нархи миёнаи маҳсулоти алоҳидаи озуқа
дар сектори истеъмолӣ ба ҳисоби миёна**

(дар охири давра, бо сомони ва дирам, бо кг, литр)

	воҳиди ҷенак	август с.2020	июли с.2020	июни с.2020	декабри с.2019
гӯшти гов	кг	51,63	50,60	50,80	49,14
равғани доғқардашуда	кг	25,00	25,00	25,00	20,00
равғани пахта	лт	11,54	11,54	11,54	11,13
шир	лт	3,79	3,79	3,79	4,37
шакар	кг	6,50	6,50	6,59	6,38
тухм	10 (дона)	7,95	8,00	8,18	9,24
орди навъи 1-уми (маҳалӣ)	кг	4,80	4,80	4,90	4,11
биринҷ	кг	10,00	10,42	9,41	8,91
картошка	кг	3,41	4,21	3,96	3,10
бехпиез	кг	1,49	1,12	1,08	2,63
сабзи	кг	2,50	2,32	1,95	1,15
себ	кг	6,62	6,82	6,37	6,88
арақ	лт	18,39	18,39	18,39	19,00

Соҳтори арзиши маҷмӯи озукаворие, ки барои истеъмолот зарур аст, аз рӯи истеъмоли ҳақиқӣ (аз рӯи тадқиқи бучаи хонаводаҳо дар соли 2019), дар моҳи августи соли 2020 чунин аст:



Нархи молҳои ғайриозуқа дар моҳи августи соли 2020 нисбат ба моҳи гузашта 100,4 фисадро ташкил дод.

Тағйироти нархи гуруҳҳои асосии молҳои ғайриозуқа

	августӣ соли 2020 нисбат ба			январ- августӣ с.2020 нисбат ба январ- августӣ с.2019
	июли с.2020	августӣ с.2019	декабри с.2019	
Маҳсулотӣ ғайриозуқа	100,4	102,2	101,0	102,2
либос ва пойафзол	100,1	100,8	100,1	100,8
либос ва газвор	100,0	106,5	101,8	106,5
пойафзол	100,0	102,8	99,5	102,7
асбобҳои барқӣ - маишӣ	100,0	100,1	100,0	100,1
масолеҳи бинокорӣ	100,5	102,2	100,4	102,2
чихоз	100,0	103,8	100,0	103,7
маводи шӯстгушӯӣ	100,0	109,3	107,2	109,3
молҳои маданӣ	100,0	105,9	103,7	99,5
доруворӣ	100,0	113,4	105,6	113,4
бензин	107,8	89,5	82,6	89,5
рӯзнамаҳо, маҷаллаҳо	100,0	100,0	100,0	100,0
молҳои атриёту косметикӣ	100,0	100,0	100,0	100,0

Дар моҳи августи соли 2020 нисбат ба моҳи июли соли 2020 аз молҳои ғайриозуқаворӣ мушоҳидашуда аз ҳама бештар молҳои зерин қиммат шудааст: камзули мавсимӣ барои писарбачаҳо- 5,6 фисад, куртаи тобистонаи духтарона- 4,3 фисад, хишти сементи- 1,7 фисад, кружкаи омехтакунак (растворител)- 11,1 фисад, бензини тамғаи А-92 - 7,5 фисад, : гази моёе - 9,0 фисад ва сӯзишворӣ дизелӣ (солярка)- 2,5 фисад.

Нарху таърифаи хизмати пулакие, ки ба аҳоли расонида мешавад дар моҳи августи соли 2020 нисбат ба моҳи гузашта 101,0 фисадро ташкил дод.

Нархи тарифаи хизмати пулакӣ дар хизматрасонӣ зерин қиммат шуд: нархи сӯзишворӣ гази моъе- 9,0 фисад.

**Тағйироти нарху таърифаҳои
гуруҳҳои алоҳидаи хизматрасонии пулакӣ ба аҳоли**

	августи соли 2019 нисбат ба			январ- августи с.2020 нисбат ба январ- августис.2019
	июли с.2020	августи с.2019	декабри с.2019	
Хизматрасонии пулакӣ ба аҳоли	102,7	104,8	102,3	104,0
аз он ҷумла:				
-маишӣ	100,0	108,5	100,0	100,0
-нақлиёт	100,0	109,6	113,8	110,0
-алоқа	100,0	117,8	104,9	106,8
-манзилино коммуналӣ	107,1	115,8	101,4	110,2
-муассисаҳои томактабӣ	100,0	100,0	100,0	100,0
-тандурустӣ	100,0	100,0	100,0	100,0

1.4. БОЗОРИ МЕҲНАТ

1.4.1. БО КОР МАШҒУЛ БУДАНИ АҲОЛӢ

Шумораи қувваҳои корӣ (аҳолии машғули кор ва бекорони расмӣ ба қайд гирифташуда) аз рӯи баҳои пешакӣ, дар моҳи июли соли 2020-ум 900,7 ҳазор нафарро ташкил дод, ки аз ҷумлаи онҳо 884,0 ҳазор нафар (98,1 фисад) дар соҳаи иқтисодиёт машғуланд ва 16,7 ҳазор нафар расмӣ мақоми бекориро гирифтаанд, ки 1,9 фисади шумораи қувваҳои кориро ташкил медиҳанд.

Тағйироти шумораи қувваҳои корӣ дар солҳои 2019-2020-ум аз рӯи маълумоти ҷадвали зерин аён аст:

	шумораи қувваҳои корӣ		аз он ҷумла:				сатҳи бекории расмӣ ба қайд гирифташуда, ба ҳисоби фисад нисбат ба шумораи қувваҳои корӣ
	ҳазор нафар	ба ҳисоби фисад нисбат ба ҳамаи давраи соли гузашта	ҳазор нафар	ба ҳисоби фисад нисбат ба ҳамаи давраи соли гузашта	шумораи бекорони расмӣ ба қайд гирифташуда	ҳазор нафар	
соли 2019							
январ	877,8	101,6	863,1	101,8	14,7	91,3	1,7
феврал	884,3	101,8	869,2	102,1	15,1	87,8	1,7
март	899,5	103,1	883,1	103,3	16,4	93,7	1,8
семоҳаи I	887,2	102,2	871,8	106,9	15,4	91,1	1,7
апрел	897,7	103,1	881,4	103,3	16,3	93,1	1,8
май	899,3	102,1	882,9	102,3	16,4	93,2	1,8
июн	899,5	101,4	883,5	101,6	16,0	89,9	1,8
нимсолаи I	893,0	102,2	877,2	102,4	15,8	91,3	1,8
июл	890,1	101,5	874,1	101,7	16,0	90,9	1,8
август	895,5	101,2	880,8	101,5	15,1	87,3	1,6
сентябр	902,1	101,3	886,8	101,4	15,3	92,7	1,7
9 моҳа	894,0	101,9	878,3	102,1	15,7	91,3	1,7
октябр	902,9	101,7	887,2	101,9	15,7	94,0	1,7
ноябр	905,2	102,2	888,7	102,2	16,5	98,2	1,8
декабр	900,9	101,9	886,3	101,9	14,6	97,3	1,6
январ-декабр	896,2	101,9	880,6	102,1	15,7	92,4	1,7
соли 2020							
январ	898,4	102,3	883,7	102,4	14,7	100,0	1,6
феврал	900,4	101,8	885,8	101,9	14,6	96,7	1,6
март	899,6	100,0	883,9	100,1	15,7	95,7	1,7
семоҳаи I	899,5	100,3	884,5	101,5	15,0	97,4	1,6
апрел	900,6	100,3	884,4	100,3	16,2	99,4	1,8
май	903,9	100,5	887,6	100,5	16,3	99,4	1,8
июн	901,7	100,2	885,8	100,3	16,5	103,1	1,8
нимсолаи I	900,8	100,9	885,2	100,9	15,7	99,4	1,7
июл	900,7	101,2	884,0	101,1	16,7	104,4	1,9

Аз шумораи умумии аҳолии бо кор машғул шумораи дар рӯйхатбудаи кироҷкорон дар корхонаҳои ҳамаи шаклҳои моликият дар моҳҳои январ-июли 2020-ум 473,1 ҳазор нафар ё 53,5 фисади шумораи умумии аҳолии машғулро ташкил дод.

Шумораи дар рӯйхатбудаи кормандони кироҷ дар моҳҳои январ- июли соли 2020 нисбат ба моҳҳои январ- июли соли 2019-ум 1,1 фисад зиёд шудааст.

Шумораи дар рӯйхатбудаи кормандони кироя дар шаклҳои моликияти бахши воқеии намудҳои фаъолияти иқтисодӣ дар моҳҳои январ-июли соли 2020 нисбат ба моҳҳои январ-июли соли 2019-ум 0,6 фисад зиёд шуда 329,8 ҳазор нафарро ташкил дод, дар шаклҳои моликияти бахши хизматрасонии намудҳои фаъолияти иқтисодӣ бошад 2,2 фисад зиёд шуда 143,3 ҳазор нафарро ташкил дод.

Шумораи кормандони рӯйхати кироя аз рӯи намудҳои фаъолияти иқтисодӣ дар вилояти Хатлон дар моҳҳои январ-июли солҳои 2019-2020 чунин аст.

	ҳазор нафар			
	шумораи кироякорони дар рӯйхатбуда, дар солҳои		шумораи аслан кормандон дар солҳои	
	с. 2019	с. 2020	с. 2019	с. 2020
Ҳамаи намудҳои фаъолият	468,0	473,1	165,2	166,0
Дар бахши воқеӣ	327,8	329,8	31,8	30,6
аз он ҷумла:				
Кишоварзӣ, шикор ва ҷангалпарварӣ	306,0	308,8	12,9	12,6
аз он ҷумла:				
-кишоварзӣ, шикор ва дигар хизматҳои ба инҳо алоқаманд	305,1	308,0	12,2	11,9
-ҷангалпарварӣ, захираи маҳсулоти ҷангал ва дигар хизматҳои ба инҳо алоқаманд	0,9	0,8	0,7	0,7
Моҳипарварӣ	0,03	0,1	0,01	0,1
Саноати истихроҷи маъданҳои кӯҳӣ ва коркарди конҳо	1,7	1,8	1,5	1,6
Саноати коркард	9,0	8,8	7,1	6,8
Нерӯи барқ, газ ва таъминоти об	5,6	5,7	5,3	5,3
Сохтмон	5,5	4,6	5,0	4,2
Бахши хизматрасонӣ	140,2	143,3	133,4	135,4
Савдои яклухт ва ҷакана, таъмири автомобилҳо, мототсиклҳо, молҳои маишӣ ва маводҳои истифодаи шахсӣ	4,0	3,9	3,5	3,6
аз он ҷумла:				
-савдои яклухт ва ҷакана	2,8	2,7	2,4	2,5
-таъмири автомобилҳо, мототсиклҳо, молҳои маишӣ ва маводҳои истифодаи шахсӣ	1,2	1,2	1,1	1,1
Меҳмонхонаҳо ва тарабхонаҳо	0,3	0,3	0,3	0,3
Нақлиёт, хоҷагии анбор ва алоқа	2,1	2,2	2,0	2,0
аз он ҷумла:				
-нақлиёт ва хоҷагии анбор	1,4	1,5	1,4	1,3
-почта ва алоқа	0,7	0,7	0,6	0,7

	ҳазор нафар			
	шумораи кироҷкорони дар рӯйхатбуда, дар солҳои		шумораи аслан кормандон дар солҳои	
	с.2019	с. 2020	с. 2019	с. 2020
Фаъолияти молиявӣ	3,7	3,8	3,5	3,7
аз он ҷумла:				
-миёнаравихои молиявӣ, ғайр аз суғурта ва таъминоти нафақа	3,4	3,5	3,3	3,5
-суғурта ва таъминоти нафақа, ғайр аз суғуртаи иҷтимоии ҳатмӣ	0,3	0,3	0,2	0,2
-фаъолияти ёридиҳанда нисбат ба миёнаравихои молиявӣ	-	-	-	-
Амалиётҳо бо амволи ғайриманқул, ичора ва фаъолияти тичоратӣ	3,5	4,1	3,1	3,7
аз он ҷумла:				
-амалиётҳо бо амволи ғайриманқул, ичора ва фаъолияти тичоратӣ	1,3	1,3	1,0	1,0
-компютерҳо ва фаъолиятҳои ба инҳо алоқаманд	0,1	0,1	0,1	0,1
-тадқиқотҳо дар соҳаи илмҳои табӣӣ, муҳандисӣ, ҷамъиятӣ ва гуманитарӣ	0,2	0,2	0,2	0,2
-дигар фаъолиятҳои тичоратӣ	1,9	2,5	1,8	2,4
Мақомоти давлатӣ ва мудофиа; суғуртаи ҳатмӣ иҷтимоӣ	12,0	11,9	11,4	11,5
Маориф	73,8	76,0	70,3	70,8
Тандурустӣ ва хизматҳои иҷтимоӣ	34,7	34,8	33,9	34,1
Дигар хизматҳои коммуналӣ, иҷтимоӣ ва шахсӣ	6,1	6,3	5,4	5,7
аз он ҷумла:				
-системаи кубурҳо ва коррезҳо барои партофтани ифлосихо, коркарди санитарӣ ва дигар хизматрасониҳо	1,7	1,8	1,7	1,8
-фаъолият дар соҳаи ташкили истироҳат ва вақтхушӣ, фарҳанг ва варзиш	2,2	2,3	2,1	2,2

Шумораи кормандони дар рӯйхатбудаи кироҷкор дар шаҳру ноҳияҳои вилояти Хатлон дар моҳҳои январ-июли солҳои 2019-2020 чунин аст

ҳазор нафар

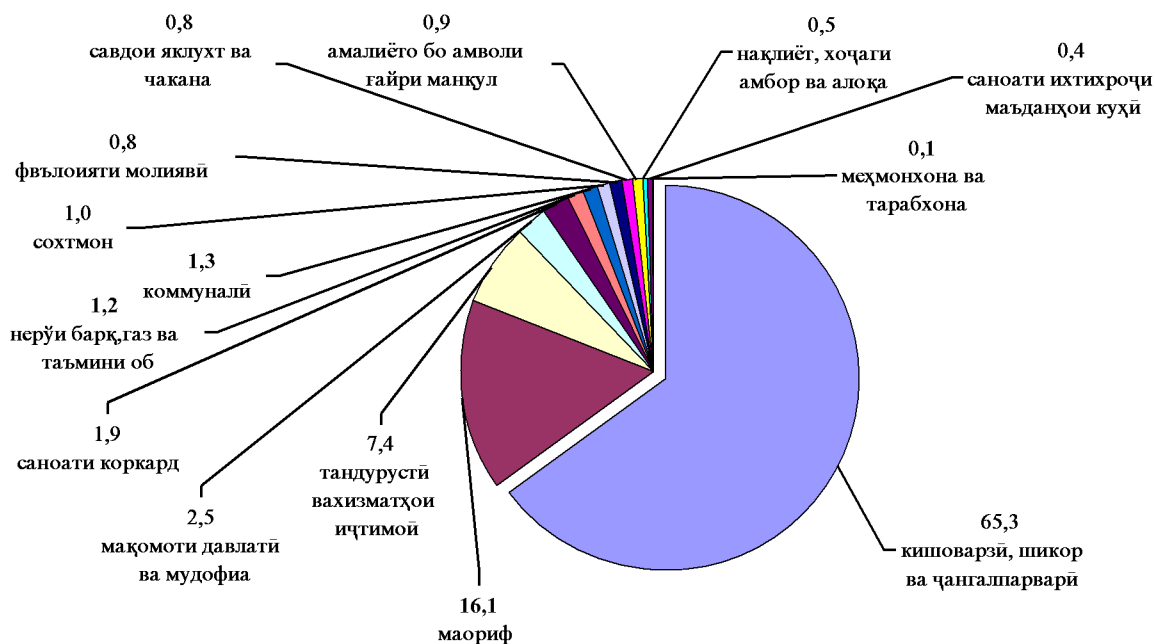
	шумораи кироҷкорони дар рӯйхатбуда, дар солҳои		шумораи аслан кормандон дар солҳои	
	с.2019	с.2020	с.2019	с.2020
Вилояти Хатлон	468,0	473,1	165,2	166,0
ш.Бохтар	15,6	16,0	14,5	14,3
н.Кӯшониён	33,3	33,5	9,1	9,2
н.Вахш	24,0	24,3	6,6	6,7
н.Хуросон	10,7	10,8	4,8	4,9
н.Дӯстӣ	19,3	19,4	4,5	4,7
н.Кубодиён	23,0	23,0	6,0	5,9
н. Ҷ.Балхӣ	30,0	29,5	8,7	8,8
н.А.Ҷомӣ	21,6	21,6	5,7	5,7
н.Ҷайхун	20,0	21,5	5,2	5,2
н.Панҷ	21,8	21,9	5,4	5,5
н.Шаҳритуз	19,9	20,1	5,4	5,5
н.Ёвон	30,3	30,3	10,2	10,2
н.Н.Хусрав	7,8	7,7	2,0	1,9
ш.Леваконт	6,0	5,9	4,1	4,3
ш.Кӯлоб	19,7	19,9	16,3	16,3
н.Муъминобод	11,5	11,6	4,6	4,6
н.Восеъ	31,7	31,7	8,8	8,6
н.М.С.А.Ҷамадонӣ	17,2	17,3	5,2	5,4
н.Фархор	47,9	50,0	8,1	8,4
н.Темурмалик	8,1	8,3	3,4	3,5
н.Данғара	18,6	18,7	9,7	9,5
н.Ховалинг	6,0	6,2	3,7	3,9
н.Ш.Шоҳин	12,6	12,6	4,2	4,1
н.Балҷувон	3,6	3,6	2,2	2,3
ш.Норак	7,8	7,7	6,8	6,6

**Шумораи кормандони рӯйхати кироя ва вақти коркардашуда
одам - соат аз рӯи намудҳои фаъолияти иқтисодӣ дар вилояти Хатлон
дар моҳҳои январ-июли соли 2020**

	шумораи кироякорони дар рӯйхатбуда, ҳазор нафар	таносуб дар соҳаҳо, ба ҳисоби фисад	вақти коркардашуда одам-соат дар моҳҳои январ-июли с.2020, ҳазор соат
Ҳамаи намудҳои фаъолият	473,1	X	193522,4
Дар баҳши воқеӣ	329,8	69,7	35380,5
аз он ҷумла:			
Кишоварзӣ, шикор ва ҷангалпарварӣ	308,8	65,3	15638,7
аз он ҷумла:			
-кишоварзӣ, шикор ва дигар хизматҳои ба инҳо алоқаманд	308,0	65,1	14816,6
- ҷангалпарварӣ, захираи маҳсулоти ҷангал ва дигар хизматҳои ба инҳо алоқаманд	0,8	0,2	822,1
Моҳипарварӣ	0,1	0,02	77,2
Саноати истихроҷи маъданҳои куҳӣ ва коркарди конҳо	1,8	0,4	1760,4
Саноати коркард	8,8	1,9	7479,4
Нерӯи барқ, газ ва таъминоти об	5,7	1,2	5875,4
Сохтмон	4,6	1,0	4549,5
Баҳши хизматрасонӣ	143,3	30,3	158141,9
Савдои яклӯхт ва ҷакана, таъмири автомобилҳо, мототсиклҳо, молҳои маишӣ ва маводҳои истифодаи шахсӣ	3,9	0,8	4177,4
аз он ҷумла:			
-савдои яклӯхт ва ҷакана	2,7	1,0	2772,3
-таъмири автомобилҳо, мототсиклҳо, молҳои маишӣ ва маводҳои истифодаи шахсӣ	1,2	0,3	1405,1
Меҳмонхонаҳо ва тарабхонаҳо	0,3	0,1	369,6
Нақлиёт, хоҷагии анбор ва алоқа	2,2	0,5	2237,4
аз он ҷумла:			
-нақлиёт ва хоҷагии анбор	1,5	0,3	1480,1
-почта ва алоқа	0,7	0,1	757,3
Фаъолияти молиявӣ	3,8	0,8	3876,3
аз он ҷумла:			
-миёнаравихи молиявӣ, ғайр аз суғурта ва таъминоти нафақа	3,5	1,0	3616,0
-суғурта ва таъминоти нафақа, ғайр аз суғуртаи иҷтимоии ҳатмӣ	0,3	0,1	260,3
-фаъолияти ёридиханда нисбат ба миёнаравихи молиявӣ	-	-	
Амалиётҳо бо амволи айриманкул, ичора ва фаъолияти тижоратӣ	4,1	0,9	4327,6

	шумораи кироякорони дар рӯйхатбуда, ҳазор нафар	таносуб дар соҳаҳо, ба ҳисоби фисад	вақти коркардашуда одам-соат дар моҳҳои январ-июли соли 2020, ҳазор соат
аз он ҷумла:			
-амалиётҳо бо амволи ғайриманқул, ичора ва фаъолияти тижоратӣ	1,3	0,3	1204,1
-компютерҳо ва фаъолиятҳои ба инҳо алоқаманд	0,1	0,02	87,4
-тадқиқотҳо дар соҳаи илмҳои табиӣ, муҳандисӣ, ҷамъиятӣ ва гуманитарӣ	0,2	0,04	234,7
-дигар фаъолиятҳои тижоратӣ	2,5	0,5	2801,4
Мақомоти давлатӣ ва мудофия;			
сугуртаи хатмии иҷтимоӣ	11,9	2,5	13694,9
Маориф	76,0	16,1	83209,8
Тандурустӣ ва хизматҳои иҷтимоӣ	34,8	7,4	39639,2
Дигар хизматҳои коммуналӣ, иҷтимоӣ ва шахсӣ	6,3	1,3	6609,7
аз он ҷумла:			
-системаи қубурҳо ва қоррезҳо барои партофтани ифлосихо, қоркарди санитарӣ ва дигар хизматрасониҳо	1,8	0,4	2065,6
-фаъолият дар соҳаи ташкили истироҳат ва вақтхушӣ, фарҳанг ва варзиш	2,3	0,5	2511,0

Соҳтори соҳавии шугли қорандони қироя дар моҳҳои январ-июли соли 2020



**Шумораи кормандони рӯйхати кироя
ва вақти коркардашуда одам-соат дар шахру ноҳияҳои
вилояти Хатлон дар моҳҳои январ-июли соли 2020**

	шумораи кироякорони дар рӯйхатбуда, ҳазор нафар	январ-июли соли 2020 бо фисад нисбат ба январ-июли соли 2019	вақти кор кардашуда одам-соат дар моҳҳои январ-июли соли 2020, ҳазор-соат
Вилояти Хатлон, ҳамагӣ	473,1	101,1	193522,4
ш.Бохтар	16,0	102,6	16788,8
н.Кӯшонӣ	33,5	100,6	11156,3
н.Вахш	24,3	101,0	7353,8
н.Хурӯсон	10,8	100,9	5136,3
н.Дӯстӣ	19,4	100,5	5617,0
н.Қубодиён	23,0	100,0	7947,7
н.Ҷ.Балхӣ	29,5	98,3	10454,7
н.А.Ҷомӣ	21,6	100,0	7375,0
н.Чайхун	21,5	107,5	5584,4
н.Панҷ	21,9	100,5	5552,0
н.Шаҳритӯз	20,1	101,0	5547,4
н.Ёвон	30,3	100,0	11075,1
н.Н.Хусрав	7,8	98,7	2492,0
ш.Леваконт	5,9	98,3	4983,2
ш.Кӯлоб	19,9	101,1	19241,2
н.Муъминобод	11,6	100,9	5507,6
н.Восеъ	31,7	100,0	10064,7
н.М.С.А.Ҷамадонӣ	17,4	100,6	6407,9
н.Фархор	50,0	104,4	10673,2
н.Темурмалик	8,3	102,5	4456,3
н.Данғара	18,7	100,5	11772,1
н.Ховалинг	6,2	103,3	4566,0
н.Ш.Шоҳин	12,6	100,0	4019,0
н.Балҷувон	3,6	100,0	2113,4
ш.Норак	7,7	98,7	7635,8

**Оиди таъсиси чойҳои нави қорӣ дар вилояти Хатлон
дар моҳҳои январ-июли соли 2020**

(ҷой)

	ҳамагӣ	аз он ҷумла	
		шахсони ҳуқуқӣ дар қорҳона ва ташкилотҳо	шахсони воқеӣ
Вилояти Хатлон	32558	5547	27011
ш. Бохтар	654	183	471
н. Қушонӣён	1823	40	1783
н. Вахш	858,5	28,5	830
н. Хуросон	1102	21	1081
н. Дӯстӣ	963	207	756
н. Қубодиён	1623	199	1424
н. Ҷ. Балхӣ	5338	1561	3777
н. А. Қомӣ	389	143	246
н. Қайхун	4792	198	4594
н. Панҷ	746	458	288
н. Шахритуз	1242	66	1176
н. Ёвон	2470	432	2038
н. Н. Хусрав	408	40	368
ш. Леваконт	126	60	66
ш. Қӯлоб	1770,5	564,5	1206
н. Муъминобод	1218	79	1139
н. Восеъ	746	35	711
н. М. С. А. Ҳамадонӣ	494	234	260
н. Фархор	1485	93	1392
н. Темурмалик	255	17	238
н. Данғара	1940	329	1611
н. Ховалинг	1415	288	1127
н. Ш. Шоҳин	289	31	258
н. Балҷувон	108	38	70
ш. Норақ	303	202	101

Дар моҳҳои январ-июли соли 2020 ба миқдори 32558 ҷойҳои нави қорӣ таъсис дода шудааст.

Аз 32558 ҷойҳои нави қорӣ таъсис додашуда 9006,5 доимӣ, 15141 мавсимӣ, муваққатӣ 8170 ва иловаги 240,5 ҷой мебошад.

**Оиди ҷойҳои кори ҳоли дар шаҳру ноҳияҳои
вилояти Хатлон дар моҳи августи соли 2020
(аз рӯи маълумотҳои Агентии шуғли аҳолии вилояти Хатлон)**

	ҳамагӣ	саноат	сохт- мон	кишо- варзӣ	нақ- лиёт ва алоқа	маориф ва фарҳанг	танду- рустӣ	савдо ва хизмат- расонӣ	манзи- лию ком- мунали	дигар соҳаҳо
Ҳамагӣ дар вилоят	2717	506	4	236	34	458	1086	11	80	302
ш.Бохтар	239	150	-	-	30	14	36	-	6	3
н.Кӯшониён	106	1	-	6	-	-	75	-	-	24
н.Вахш	82	-	-	-	-	-	80	-	-	2
н.Хуросон	212	-	-	170	-	9	32	-	-	1
н.Дӯстӣ	60	-	-	15	-	12	16	-	-	17
н.Кубодиён	138	-	-	7	4	70	36	-	5	16
н.Ҷ.Балхӣ	91	-	-	-	-	23	68	-	-	-
н.А.Ҷомӣ	65	-	-	-	-	29	-	-	-	36
н.Ҷайхун	66	-	-	7	-	15	22	-	-	22
н.Панҷ	51	-	-	-	-	17	6	-	5	23
н.Шаҳритуз	72	-	-	17	-	16	8	-	5	26
н.Ёвон	189	53	-	2	-	39	58	-	16	21
н.Н.Хусрав	100	-	-	-	-	20	50	-	10	20
ш.Леваконт	40	6	-	-	-	-	31	-	-	3
ш.Кӯлоб	70	-	-	-	-	40	20	-	10	-
н.Муъминобод	127	-	-	-	-	10	105	-	-	12
н.Восеъ	216	3	-	-	-	104	100	-	7	2
н.М.С.А.Ҳамадонӣ	60	-	-	-	-	-	48	9	1	2
н.Фархор	53	-	4	-	-	20	12	2	4	11
н.Темурмалик	28	-	-	-	-	-	7	-	-	21
н.Данғара	131	-	-	12	-	-	109	-	-	10
н.Ховалинг	43	-	-	-	-	8	33	-	-	2
н.Ш.Шоҳин	99	-	-	-	-	12	68	-	-	19
н.Балҷувон	27	-	-	-	-	15	3	-	2	7
ш.Норак	352	293	-	-	-	14	34	-	9	2

ОИДИ ТАШКИЛ ВА ГУЗАРОНИДАНИ ЯРМАРКАҲОИ ҚОЙҲОИ КОРИИ ХОЛӢ
ВА БО КОРТАЪМИНКУНИИ ШАҲРВАНДОН АЗ РӢИ МАЪЛУМОТҲОИ
АГЕНТИИ ШУҒЛИ АҲОЛИИ ВИЛОЯТИ ХАТЛОН
ДАР МОҲҲОИ ЯНВАР - АВГУСТИ СОЛИ 2020

	Нақшаи гузаронидани ярмаркаҳо	шумораи ярмаркаҳо		шумораи корхонаҳои иштирок-намуда		қойҳои холии корпешниход-шуда		ба қои корроҳхат гирифтаанд		бо кортаъмин шуданд	
		дар 1 моҳ	аз аввали сол	дар 1 моҳ	аз аввали сол	дар 1 моҳ	аз аввали сол	дар 1 моҳ	аз аввали сол	дар 1 моҳ	аз аввали сол
Вилояти Хатлон	302	30	215	229	2004	2769	21694	474	3277	415	2908
ш.Бохтар	13	1	9	5	81	35	1573	17	155	15	130
н. Қӯшониён	13	1	10	4	39	117	950	16	133	16	127
н.Вахш	12	2	9	11	47	175	1005	37	165	30	132
н.Хуросон	12	1	9	7	58	230	2103	16	147	15	127
н.Дӯсти	12	1	8	10	62	60	503	14	113	12	98
н.Қубодиён	12	2	9	19	133	141	1052	29	147	25	124
н.Қ.Балхӣ	12	1	8	4	126	90	697	18	118	16	111
н.А.Қомӣ	12	1	9	5	54	65	432	16	142	14	128
н.Чайхун	12	1	8	17	98	66	483	15	124	12	113
н.Панҷ	12	2	9	19	157	82	418	45	187	24	122
н.Шахритуз	12	1	9	7	58	72	620	20	167	19	146
н.Ёвон	12	2	9	23	116	342	1201	49	190	40	151
н.Н.Хусрав	12	1	8	4	93	45	1027	14	139	12	117
ш.Леваконт	12	1	8	5	46	35	357	15	115	13	111
ш.Қӯлоб	12	1	9	6	53	70	581	12	95	12	88
н.Муъминобод	12	1	8	8	54	127	984	10	91	10	91
н.Восеъ	12	1	8	7	83	216	1137	10	94	10	92
н.Ҳамадонӣ	12	1	8	5	54	60	522	10	99	10	92
н.Фархор	12	1	9	8	80	43	372	13	123	13	121
н.Темурмалик	12	1	8	7	47	28	225	11	106	11	105
н.Данғара	12	1	8	8	77	131	1027	11	124	10	110
н.Ховалинг	12	1	8	6	56	56	486	12	118	12	115
н.Ш.Шоҳин	12	1	8	7	59	102	843	12	108	12	104
н.Балҷувон	12	1	9	7	117	27	212	13	152	13	128
ш.Норак	12	2	10	20	156	354	2884	39	125	39	125

1.4.2. Талабот ва пешниҳод ба қувваи корӣ

Дар моҳи июли соли 2020 дар ҳадамоти шӯғли аҳоли 21926 нафар корталаб дар қайд буд, ки нисбат ба ҳамин давраи соли гузашта 7,8 фисад зиёд ва нисбат ба моҳи июни соли 2020-ум 1,3 фисад зиёд аст. Дар моҳи июли соли 2020-ум 2253 нафар ба ҳадамоти шӯғли аҳоли барои таъмини кор мурочиат карданд, ки нисбат ба ҳамин давраи соли гузашта 24,4 фисад зиёд ва нисбат ба моҳи июни соли 2020-ум 55,3 фисад кам мебошад.

соли 2019	шаҳрвандони қобили меҳнати бекори корталаб дар охири давра дар қайдбуда, нафар		шумораи шаҳрвандони мурочиат кардаи дар қайди ҳадамоти шӯғли аҳоли барои таъмини кор гузошташуда, нафар		ҳадамоти шӯғли аҳоли бо кор таъмин кардааст, нафар	
	ҳамагӣ	аз он ҷумла занон	ҳамагӣ	аз он ҷумла занон	ҳамагӣ	аз он ҷумла занон
январ	20344	11161	2676	1497	851	390
феврал	20924	11508	3156	1685	1068	474
март	22014	12251	5899	2684	3215	1483
семоҳаи I	21094	11640	3910	1955	1711	782
апрел	21775	11456	3028	1196	1561	790
май	21728	11129	3361	1318	2444	1241
июн	20249	9819	4394	1909	2838	1330
нимсолаи I	21172	11221	3752	1715	1996	951
июл	20330	9827	1811	885	1174	572
август	19621	9433	2365	1220	2026	977
сентябр	19813	9410	4235	2107	3275	1708
9 моҳа	20755	10666	3436	1611	2050	996
октябр	20188	9475	2441	1016	1391	594
ноябр	20495	9308	3019	1043	2183	1022
декабр	18664	8272	2499	769	2952	1266
январ-декабр	20512	10254	3240	1444	2081	987
соли 2020						
январ	18673	8668	2844	1340	1077	488
феврал	18573	9019	3059	1653	1236	562
март	19848	10186	6043	2897	2970	1342
семоҳаи I	19031	9291	3982	1963	1761	797
апрел	20477	10232	2754	1129	1560	765
май	20678	10038	2039	705	1319	697
июн	21634	10381	5039	2207	3491	1647
нимсолаи I	19981	9754	3630	1655	1942	917
июл	21926	10611	2253	1129	1453	642

Шумораи ҷойҳои холии кор, ки корхонаҳо ба хадомоти шуғли аҳоли муроҷиат кардаанд, дар охири моҳи июли соли 2020 нисбат ба ҳамин давраи соли 2019-ум 15,5 фисад зиёд шуда 2903 ҷойро ташкил намуд. Шумораи ҷойҳои холии корӣ арзшуда нисбат ба моҳи июни соли 2020-ум 6,0 фисад зиёд шудааст.

Ба як ҷойи холии кории арзшуда 7,6 нафар талабгор буд. (дар моҳи июли соли 2019-ум 8,1 нафар буд).

	шумораи аҳолие, ки барои таъмини кор муроҷиат карданд, нафар	дар давоми моҳ аз қайд бароварда шуданд, нафар	аз он ҷумла:		теъдоди бекороне, ки ба як ҷои холи кор талабгоранд
			бо кор таъмин карда шуд	бо дигар сабабҳо аз қайд бароварда шуд	
соли 2019					
январ	2676	1762	385	1377	8,1
феврал	3156	1985	1068	917	8,1
март	5899	3737	3215	522	8,6
апрел	3028	2738	1561	1177	8,7
май	3361	2996	2444	552	8,2
июн	4394	5211	2838	2373	7,3
июл	1811	1444	1174	270	8,1
август	2365	2761	2026	735	7,3
сентябр	4235	3395	3275	120	6,9
октябр	2441	1762	1391	371	7,9
ноябр	3019	2446	2183	263	9,1
декабр	2499	3916	2952	964	7,4
соли 2020					
январ	2844	2403	1077	1326	6,9
феврал	3059	2492	1236	1256	6,9
март	6043	3750	2970	780	7,1
апрел	2754	1821	1560	261	6,6
май	2039	1633	1319	314	7,1
июн	5039	3740	3491	249	7,9
июл	2253	1637	1453	184	7,6

1.4.3. БЕКОРӢ

БЕКРОНИ РАСМӢ БА ҚАЙД ГИРИФТАШУДА

Шумораи бекорони дар хадомоти шуғли аҳолии хадомоти меҳнат ва ҳифзи иҷтимоии аҳолии вилояти Хатлон расмӣ ба қайд гирифташуда то охири моҳи июли соли 2020-ум 16704 нафарро ташкил карда, нисбат ба моҳи июли соли 2019-ум 4,5 фисад зиёд шудааст.

Аз ҷумлаи бекорони ба қайд гирифташуда занон 6,3 фисад зиёд шуда 8094 нафарро ташкил медиҳанд. Сатҳи бекорони расмӣ ба қайд гирифташуда 1,9 фисади шумораи қувваҳои кориро ташкил кардааст.

	шумораи бекорони расмӣ эътирофшуда дар охири моҳ, нафар	аз он ҷумла		сокинони деҳот, нафар		аз рӯи бекорӣ кӯмакпулӣ таъин карда шудааст, нафар
		занон	ашхоси 15-29 сола	ҳамагӣ	занон	
соли 2019						
январ	14681	7593	9432	11293	5691	178
феврал	15115	7950	9972	11710	6170	99
март	16409	8669	10041	12157	6519	60
апрел	16334	8141	10798	12049	6027	389
май	16393	7905	10956	12228	5678	710
июн	16034	7724	11138	11978	5394	651
июл	15978	7616	11147	11832	5154	125
август	15087	7150	10625	11206	4872	180
сентябр	15303	7352	10811	11563	5249	292
октябр	15693	7388	11158	11945	5396	947
ноябр	16476	7347	11221	12701	5446	271
декабр	14630	6349	10263	10874	4290	543
соли 2020						
январ	14746	6701	9789	10613	4532	290
феврал	14599	7092	9029	10391	4829	107
март	15696	8100	9233	11643	6072	454
апрел	16157	8090	9879	11505	5739	235
май	16324	7903	10041	11598	5540	383
июн	16450	7868	10072	11306	5105	465
июл	16704	8094	10326	11619	5346	198

Дар тадбирҳои қабулшуда ҳимояи иҷтимоии бекорони ба қайд гирифташуда ва баланд бардоштани қобилияти рақобати онҳо дар бозори меҳнат ба назар гирифта шудааст: тайёрии касбӣ, таълим ва тақмили ихтисос, ташкили ҷойҳои кории ҷамъиятии музднок.

Тадбирҳои оид ба кӯмаки иҷтимоии бекорони расмӣ ба қайд гирифташуда

	дар охири моҳи июли с.2019			дар охири моҳи июли с.2020		
	ҳамагӣ, нафар	аз он ҷумла занон	ашхоси 15-29 сола	ҳамагӣ, нафар	аз он ҷумла занон	ашхоси 15-29 сола
Шумораи бекорони расмӣ ба қайд гирифташуда дар охири моҳ	15978	7616	11147	16704	8094	10326
аз он ҷумла:						
- кӯмак таъин карда шудааст	6875	115	x	7626	125	x
- ба тайёрии касбӣ фиристода шудааст	134	114	x	615	517	x
- аз шумораи таълими касбӣ гузашта ҳамагӣ бо кор таъмин карда шуданд	261	241	x	72	72	x
Ба корҳои ҷамъиятии музднок ҷалб карда шудаанд	15	2	x	42	14	x

1.5. САТҲИ ФОНДИ МУЗДИ МЕХНАТ ВА МУЗДИ КОР
1.5.1. ФОНДИ МУЗДИ МЕХНАТИ ВИЛОЯТИ ХАТЛОН

	Фонди музди меҳнати хармоҳаи пардохтшудаи кор			
	январ-июли с.2019, ҳазор сомонӣ	январ-июли с.2020, ҳазор сомонӣ	июли с.2020, ҳазор сомонӣ	январ-июли с.2020 нисбат ба январ-июли с.2019 ба ҳисоби фисад
Ҳамаи намудҳои фаъолият	1200333,9	1192347,0	142777,7	99,3
Дар баҳши воқеӣ	273805,9	271425,3	39772,0	99,1
аз он ҷумла:				
Кишоварзӣ, шикор ва ҷангалпарварӣ	45941,6	44719,2	7972,9	97,3
аз он ҷумла:				
-кишоварзӣ, шикор ва дигар хизматҳои ба инҳо алоқаманд	43009,3	41977,7	7597,7	97,6
- ҷангалпарварӣ, захираи маҳсулоти ҷангал ва дигар хизматҳои ба инҳо алоқаманд	2932,3	2741,5	375,2	93,5
Моҳипарварӣ	71,2	228,1	32,8	3,2 бар
Саноати истихроҷи маъданҳои кӯҳӣ ва коркарди конҳо	20260,3	21255,5	3392,9	104,9
Саноати коркард	77079,1	75762,7	9340,8	98,3
Нерӯи барқ, газ ва таъминоти об	79118,0	84680,0	11904,2	107,0
Соҳтмон	51335,7	44779,8	7128,4	87,2
Баҳши хизматрасонӣ	926528,0	920921,7	103005,6	99,4
Савдои яклухт ва ҷакана, таъмири автомобилҳо, мотосиклҳо, молҳои маишӣ ва маводҳои истифодаи шахсӣ	22345,4	20047,4	2942,9	89,7
аз он ҷумла:				
-савдои яклухт ва ҷакана	16531,1	13825,0	2018,9	83,6
- таъмири автомобилҳо, мотосиклҳо, молҳои маишӣ ва маводҳои истифодаи шахсӣ	5814,3	6222,4	924,0	107,0
Меҳмонхонаҳо ва тарабхонаҳо	1115,8	1161,7	175,3	104,1
Нақлиёт, хоҷагии анбор ва алоқа	11380,1	12187,5	1662,7	107,1
аз он ҷумла:				
-нақлиёт ва хоҷагии анбор	8001,5	8121,7	1044,2	101,5
- почта ва алоқа	3378,7	4065,8	618,5	120,3
Фаъолияти молиявӣ	59971,0	64815,3	9901,6	108,1
аз он ҷумла:				
-миёнаравҳои молиявӣ, ғайр аз сугурта ва таъминоти нафақа	57786,7	62643,6	9552,8	108,4
-сугурта ва таъминоти нафақа, ғайр аз сугуртаи иҷтимоии хатмӣ	2184,3	2171,8	348,8	99,4

	Фонди музди меҳнати ҳармоҳаи пардохтшудаи кор			
	январ-июли с.2019, ҳазор сомонӣ	январ-июли с.2020, ҳазор сомонӣ	июли с.2020, ҳазор сомонӣ	январ-июли с.2020 нисбат ба январ-июли с.2019 ба ҳисоби фисад
-фаъолияти ёридиҳанда нисбат ба миёнаравихои молиявӣ	-	-	-	-
Амалиётҳо бо амволи ғайриманқул, ичора ва фаъолияти тичоратӣ	23933,7	26080,0	3586,7	109,0
аз он ҷумла:				
- амалиётҳо бо амволи ғайриманқул, ичора ва фаъолияти тичоратӣ	8459,7	8030,8	1148,0	94,9
-компютерҳо ва фаъолиятҳои ба инҳо алоқаманд	366,1	403,9	51,3	110,3
-тадқиқотҳо дар соҳаи илмҳои табиӣ, муҳандисӣ, ҷамъиятӣ ва гуманитарӣ	1298,0	1229,4	188,4	94,7
-дигар фаъолиятҳои тичорати	13809,9	16416,0	2199,1	118,9
Мақомоти давлатӣ ва мудофия; суғуртаи ҳатмии иҷтимоӣ	73029,8	72507,4	10178,3	99,3
Маориф	497781,1	485801,5	40094,2	97,6
Тандурустӣ ва хизматҳои иҷтимоӣ	194888,4	197150,7	28786,3	101,2
Дигар хизматҳои коммуналӣ, иҷтимоӣ ва шахсӣ	42082,7	41170,2	5677,6	97,8
аз он ҷумла:				
-системаи кубурҳо ва коррезҳо барои партофтани ифлосӣ, коркарди санитарӣ ва дигар хизматрасониҳо	8409,8	9614,9	1393,9	114,3
-фаъолият дар соҳаи ташкили истироҳат ва вақтгушӣ, фарҳанг ва варзиш	12560,5	13542,5	1828,9	107,8

**Фонди музди меҳнат дар шаҳру ноҳияҳои вилояти Хатлон
дар моҳҳои январ-июли солҳои 2019-2020**

	Фонди музди меҳнати ҳармоҳаи пардохтшудаи қор			
	январ-июли с.2019, ҳазор сомонӣ	январ-июли с.2020, ҳазор сомонӣ	июли с.2020, ҳазор сомонӣ	январ-июли с.2020 нисбат ба январ-июли с.2019 ба ҳисоби фисад
Вилояти Хатлон	1200333,9	1192347,0	142777,7	99,3
ш.Бохтар	126165,7	126710,5	16920,7	100,4
н.Кӯшонӣён	59597,0	54836,2	5192,5	92,0
н.Вахш	41553,5	42164,0	4025,9	101,5
н.Хурӯсон	29115,5	29515,5	2970,9	101,4
н.Дӯстӣ	29569,8	29661,7	3100,2	100,3
н.Кубодиён	38908,9	38088,5	6022,0	97,9
н.Ҷ.Балхӣ	53013,4	52928,4	5392,1	99,8
н.А.Ҷомӣ	37399,8	36651,1	5372,7	98,0
н.Чайхун	37924,9	36128,0	3742,4	95,3
н.Панҷ	29719,6	30625,2	3229,0	103,0
н.Шаҳритӯз	35293,4	35423,9	5432,9	100,4
н.Ёвон	91873,9	90270,3	9602,3	98,3
н.Н.Хусрав	10625,3	10707,5	1280,1	100,8
ш.Леваконт	28534,0	29528,4	3990,1	103,5
ш.Кӯлоб	123552,1	122631,7	13413,6	99,3
н.Муъминобод	25379,8	24764,6	3521,7	97,6
н.Восеъ	53066,0	52211,9	5717,7	98,4
н.М.С.А.Ҷамадонӣ	30923,6	30637,8	2572,0	99,1
н.Фархор	41441,5	42833,5	5694,2	103,4
н.Темурмалик	21599,6	23028,5	3330,5	106,6
н.Данғара	98378,7	96295,3	10990,3	97,9
н.Ховалинг	34062,8	35713,2	5267,2	104,8
н.Ш. Шохин	22972,5	21911,6	2751,1	95,4
н.Балҷувон	13593,3	13914,0	1821,8	102,4
ш.Норак	86069,1	85165,7	11423,9	99,0

1.5.2. ҲАҚҚИ МЕХНАТ

Музди миёнаи ҳармоҳаи номиналии қор, ки ба қормандони қироққор пардохта шуд, дар моҳҳои январ-июли соли 2020-ум ба андозаи 1026,17 сомонӣ буда нисбат ба моҳҳои январ-июли соли 2019-ум 1,2 фисад қам ва нисбат ба моҳи январ-июни соли 2020-ум 1,9 фисад қам шудааст.

Музди ҳадди аққал дар вилояти Хатлон 400 сомониро ташқил медиҳад.

ҶАРҚИЯТИ МУЗДИ ҚОР

Музди меҳнати қамқарин дар моҳҳои январ-июли соли 2020-ум дар баҳши воқеии намудҳои фаъолияти иқтисодӣ қормандони соҳаи кишоварзӣ ва шикор- 503,64 сомонӣ ва қангалпарварӣ- 550,06 сомониро ташқил дод.

Музди меҳнати баланд дар баҳши воқеи намудҳои фаъолияти иқтисодӣ дар соҳаи неруи барқ, газ ва таъминоти об- 2250,21 сомонӣ, дар соҳаи саноати истихроҷи маъданҳои кӯҳи ва коркарди конҳо- 1904,96 сомонӣ, дар соҳаи сохтмон- 1514,47 сомонӣ, дар соҳаи саноати коркард- 1598,23 сомонӣ шуд.

Умуман дар шаклҳои моликияти баҳши воқеи намудҳои фаъолияти иқтисодӣ музди миёнаи ҳармоҳаи меҳнат дар моҳҳои январ-июли соли 2020-ум 1265,50 сомониро ташкил дода, нисбат ба моҳҳои январ-июли соли 2019-ум 2,9 ҷисад зиёд шудааст.

Дар баҳши хизматрасонии намудҳои фаъолияти иқтисодӣ музди меҳнати аз ҳама баланд дар кормандони фаъолияти молиявӣ- 2531,95 сомонӣ ба қайд гирифта шудааст.

Умуман музди миёнаи ҳармоҳаи меҳнати кормандони баҳши хизматрасонии намудҳои фаъолияти иқтисодӣ дар моҳҳои январ-июли соли 2020-ум 971,99 сомониро ташкил дода нисбат ба моҳҳои январ-июли соли 2019-ум 2,1 ҷисад кам шудааст.

Музди миёнаи меҳнати ҳармоҳаи кормандони кироии намудҳои фаъолияти иқтисодии вилояти Хатлон дар соҳаҳои 2019-2020 ҳисоб карда шудааст

	музди миёнаи ҳармоҳаи ҳисобкардашудаи кор				таносуб нисбат ба сатҳи музди миёнаи умуми вилояти кор, дар моҳҳои январ-июли с.2020 ба ҳисоби ҷисад
	январ-июли с.2019 сомонӣ	январ-июли с.2020 сомонӣ	июли с.2020 сомонӣ	январ-июли с. 2020 бо ҷисад нисбат ба январ-июли с.2019	
Ҳамаи намудҳои фаъолият	1038,11	1026,17	919,15	98,8	X
Дар баҳши воқеи	1230,07	1265,50	1112,64	102,9	123,3
аз он ҷумла:					
Кишоварзӣ, шикор ва ҷангалпарварӣ	509,87	506,26	453,47	99,3	49,3
аз он ҷумла:					
-кишоварзӣ, шикор ва дигар хизматҳои ба инҳо алоқаманд	506,03	503,64	449,91	99,5	49,1
- ҷангалпарварӣ, захираи маҳсулоти ҷангал ва дигар хизматҳои ба инҳо алоқаманд	573,84	550,06	539,86	95,9	53,6
Моҳипарварӣ	1017,14	592,47	585,71	58,2	57,7
Саноати истихроҷи маъданҳои кӯҳи ва коркарди конҳо	1939,90	1904,96	1905,05	98,2	185,6
Саноати коркард	1560,34	1598,23	1422,38	102,4	155,7
Неруи барқ, газ ва таъминоти об	2124,54	2250,21	2148,77	105,9	2,2 бар
Сохтмон	1452,79	1514,47	1689,39	104,2	147,6
Баҳши хизматрасонӣ	992,34	971,99	861,32	97,9	94,7
Савдои яклухт ва ҷакана, таъмири автомобилҳо, мотосиклҳо, молҳои маишӣ ва маводҳои истифодаи шахсӣ	920,47	792,89	823,88	86,1	77,3
аз он ҷумла:					
-савдои яклухт ва ҷакана	1014,86	796,36	834,25	78,5	77,6
- таъмири автомобилҳо, мотосиклҳо, молҳои маишӣ ва маводҳои истифодаи шахсӣ	727,97	785,26	802,08	107,9	76,5
Меҳмонхонаҳо ва тарабхонаҳо	517,53	555,04	572,88	107,2	54,1

	музди миёнаи ҳармоҳаи ҳисобкардашудаи кор				таносуб нисбат ба сатҳи музди миёнаи умуми вилояти қор, дар моҳҳои январ-июли с.2020 ба ҳисоби фисат
	январ-июли с.2019 сомонӣ	январ-июли с.2020 сомонӣ	июли с.2020 сомонӣ	январ-июли с. 2020 бо фисад нисбат ба январ-июли с.2019	
Нақлиёт, хоҷагии анбор ва алоқа	823,15	863,20	896,33	104,9	84,1
аз он ҷумла:					
-нақлиёт ва хоҷагии анбор	854,95	872,36	898,62	102,0	85,0
- почта ва алоқа	756,54	845,46	892,50	111,8	82,4
Фаъолияти молиявӣ	2432,51	2531,95	2736,00	104,1	2,5 бар
аз он ҷумла:					
-миёнравҳои молиявӣ, ғайр аз суғурта ва таъминоти нафақа	2508,43	2607,54	2827,11	104,0	2,5 бар
-суғурта ва таъминоти нафақа, ғайр аз суғуртаи иҷтимоии ҳатмӣ	1350,83	1378,92	1453,33	102,1	134,4
-фаъолияти ёридиҳанда нисбат ба миёнравҳои молиявӣ	-	-	-	-	-
Амалиётҳо бо амволи ғайриманқул, иҷора ва фаъолияти тижорати	1085,43	1011,87	983,74	93,2	98,6
аз он ҷумла:					
- амалиётҳо бо амволи ғайриманқул, иҷора ва фаъолияти тижорати	1189,50	1125,87	1132,15	94,7	109,7
-компютерҳо ва фаъолиятҳои ба инҳо алоқаманд	706,76	749,35	777,27	106,0	73,0
-тадқиқотҳо дар соҳаи илмҳои табиӣ, муҳандисӣ, ҷамъиятӣ ва гуманитарӣ	846,71	873,77	852,49	103,2	85,1
-дигар фаъолиятҳои тижорати	1071,61	983,29	937,78	91,8	95,8
Мақомоти давлатӣ ва муҳофизат; суғуртаи ҳатмӣ иҷтимоӣ	914,60	902,91	898,35	98,7	88,0
Маориф	1011,52	980,23	722,35	96,9	95,5
Тандурусти ва хизматҳои иҷтимоӣ	821,30	826,25	843,43	100,6	80,5
Дигар хизматҳои коммуналӣ, иҷтимоӣ ва шахсӣ	1123,28	1027,33	1008,81	91,5	100,1
аз он ҷумла:					
-системаи қубурҳо ва қоррезҳо барои партофтани ифлосихо, қорқарди санитарӣ ва дигар хизматрасониҳо	736,15	779,54	788,85	105,9	76,0
-фаъолият дар соҳаи ташкили истироҳат ва вақтхушӣ, фарҳанг ва варзиш	847,19	895,67	856,23	105,7	87,3

Музди миёнаи ҳармоҳаи ҳисобшудаи меҳнати кормандони кироя
дар шаҳру ноҳияҳои вилояти Хатлон
дар моҳҳои январ-июли солҳои 2019-2020

	музди миёнаи ҳармоҳаи ҳисобкардашудаи кор				таносуб нисбат ба сатҳи музди миёнаи умуми вилояти кор, дар моҳҳои январ-июли соли 2020 ба ҳисоби фисат
	январ-июли с.2019 сомонӣ	январ-июли с.2020 сомонӣ	июли с.2020 сомонӣ	январ-июли с. 2020 бо фисад нисбат ба январ-июли с.2019	
Вилояти Хатлон, ҳамагӣ	1038,11	1026,17	919,15	98,8	X
ш.Бохтар	1246,80	1263,45	1267,18	101,3	123,1
н.Кушониён	936,51	852,70	563,91	91,1	83,1
н.Вахш	903,53	898,62	693,17	99,5	87,6
н.Хуросон	866,53	860,69	689,29	99,3	83,9
н.Дӯстӣ	931,07	905,81	737,98	97,3	88,3
н.Кубодиён	927,02	918,66	982,39	99,1	89,5
н.Ҷ.Балхӣ	870,80	863,94	691,82	99,2	84,2
н.А.Чомӣ	940,97	915,68	936,66	97,3	89,2
н.Чайхун	1040,09	991,00	829,99	95,3	96,6
н.Панҷ	789,30	794,59	606,72	100,7	77,4
н.Шахритус	927,51	915,94	1046,20	98,8	89,3
н.Ёвон	1274,63	1261,94	1029,30	99,0	123,0
н.Н.Хусрав	767,01	825,05	843,27	107,6	80,4
ш.Леваконт	993,25	987,21	925,99	99,4	96,2
ш.Кӯлоб	1085,37	1077,29	916,51	99,3	105,0
н.Муъминобод	794,93	763,77	763,26	96,1	74,4
н.Восеъ	858,34	862,79	700,10	100,5	84,1
н.М.С.А.Ҳамадонӣ	851,68	813,23	747,25	95,5	79,2
н.Фархор	733,79	729,59	628,57	99,4	71,1
н.Темурмалик	906,48	938,60	978,97	103,5	91,5
н.Данғара	1447,53	1447,90	1251,31	100,0	141,0
н.Ховалинг	1308,80	1296,21	1308,95	99,0	126,3
н.Ш. Шоҳин	788,89	771,56	693,33	97,8	75,2
н.Балҷувон	871,98	869,14	867,51	99,7	84,6
ш.Норак	1801,55	1836,46	1778,87	101,9	179,0

1.5.3. ҚАРЗДОРӢ АЗ ПАРДОХТИ МУЗДИ МЕХНАТ

Маблағи умумии қарздорӣ аз пардохти музди меҳнат бо назардошти солҳои гузашта то 1-уми августи соли 2020-ум 8933,4 ҳазор сомонӣ, аз ҷумла дар соли 2020-ум 2827,1 ҳазор сомонӣ ё 31,6 ҷисади маблағи умумии қарздориро ташкил додааст.

Дарачаи қарздорӣ муҳлаташ гузашта аз пардохти музди меҳнат

	маблағи умумии қарздорӣ аз пардохти музди меҳнат бо назардошти солҳои гузашта, дар охири моҳ ҳазор сомонӣ,	дар соли ҳисоботӣ, ҳазор сомонӣ	дар соли ҳисоботӣ, ба ҳисоби ҷисад нисбат ба маблағи умумии қарздорӣ
соли 2019			
январ	6525,4	1496,9	22,9
феврал	6449,0	1443,5	22,4
март	7830,6	4285,4	54,7
апрел	8419,6	4929,7	58,6
май	6088,5	2631,8	43,2
июн	6067,9	2641,2	43,5
июл	6117,6	2723,1	44,5
август	6356,0	2902,6	45,7
сентябр	5318,7	1935,8	36,4
октябр	6559,8	2898,4	44,2
ноябр	4930,0	1411,6	28,6
декабр	5584,7	2024,7	36,3
соли 2020			
январ	6788,7	3266,0	48,1
феврал	7254,7	1176,3	16,2
март	7519,7	2114,6	28,1
апрел	7946,3	2554,3	32,1
май	8560,4	2334,1	27,3
июн	9213,8	3016,1	32,7
июл	8933,4	2827,1	31,6

То 1-уми августи соли 2020 нисбат ба маълумоти то 1-уми июли соли 2020 қарздорӣ ба маблағи 280,4 ҳазор сомонӣ ё 3,0 ҷисад кам шудааст.

Қарздорӣ аз пардохти музди меҳнат то 1-уми августи соли 2020 дар соҳаҳои бахши воқеии намудҳои фаъолияти иқтисодӣ 217,4 ҳазор сомонӣ (2,5 ҷисад) кам шуда 8370,0 ҳазор сомониро ташкил кард.

Камшавии қарздорӣ аз пардохти музди меҳнат дар намуди фаъолияти бахши воқеӣ дар соҳаи саноати коркард ба қайд гирифта шудааст.

Дар бахши хизматрасонии намудҳои фаъолияти иқтисодӣ қарздорӣ аз пардохти музди меҳнат то 1-уми августи соли 2020-ум ба маблағи 63,0 ҳазор сомонӣ (10,1 ҷисад) кам шуда 563,4 ҳазор сомониро ташкил кард.

Камшавии қарздорӣ аз пардохти музди меҳнат асосан дар соҳаҳои маориф ва хизматҳои коммунали ба қайд гирифта шудааст.

Қарздорӣ аз пардохти музди меҳнат

	то 1-уми августӣ с.2020, ҳазор сомонӣ		то 1 августӣ с.2020 ба	Таносуби қарздорӣ дар с.2020
	бо назардошти қарздорӣ солҳои гузашта	дар соли ҳисоботӣ	ҳисоби фисад нисбат ба 1 июли с.2020	нисбат ба қарздорӣ бо назардошти солҳои гузашта, ба ҳисоби фисад
Ҳамаи намудҳои ғайриҷамъият	8933,4	2827,1	97,0	31,6
Дар баҳши воқеӣ	8370,0	2391,9	97,5	28,6
аз он ҷумла:				
Кишоварзӣ, шикор ва чангалпарварӣ	132,9	5,1	78,7	3,8
аз он ҷумла:				
-кишоварзӣ, шикор ва дигар хизматҳои ба инҳо алоқаманд	132,9	5,1	78,7	3,8
- чангалпарварӣ, захираи маҳсулоти чангал ва дигар хизматҳои ба инҳо алоқаманд	-	-	-	-
Моҳипарварӣ	-	-	-	-
Саноати истихроҷи маъданҳои кӯҳӣ ва коркарди конҳо	-	-	-	-
Саноати коркард	7742,9	2384,5	98,5	30,8
Нерӯи барқ, газ ва таъминоти об	494,2	2,3	88,1	0,5
Соҳтмон	-	-	-	-
Баҳши хизматрасонӣ	563,4	435,2	89,9	77,2
Савдои яқлухт ва чакана, таъмири автомобилҳо, мототсиклҳо, молҳои маишӣ ва маводҳои истифодаи шахсӣ	8,6	8,6	-	100,0
аз он ҷумла:				
-савдои яқлухт ва чакана	8,6	8,6	-	100,0
- таъмири автомобилҳо, мототсиклҳо, молҳои маишӣ ва маводҳои истифодаи шахси	-	-	-	-
Меҳмонхонаҳо ва тарабхонаҳо	-	-	-	-
Нақлиёт, хоҷагии анбор ва алоқа	235,6	107,4	103,7	45,6
аз он ҷумла:				
-нақлиёт ва хоҷагии анбор	-	-	-	-
- почта ва алоқа	235,6	107,4	103,7	45,6
Ғайриҷамъияти молиявӣ	-	-	-	-
аз он ҷумла:				
-миёнаравихҳои молиявӣ, ғайр аз суғурта ва таъминоти нафақа	-	-	-	-
-суғурта ва таъминоти нафақа, ғайр аз суғуртаи иҷтимоии ҳатмӣ	-	-	-	-
-ғайриҷамъияти ғайриҷамъияти нисбат ба миёнаравихҳои молиявӣ	-	-	-	-

ҚАРЗДОРӢ АЗ ПАРДОХТИ МУЗДИ МЕХНАТ

	то 1-уми августӣ с.2020, ҳазор сомонӣ		то 1 августӣ с.2020 ба ҳисоби фисад нисбат ба 1 июли с.2020	Таносуби қарздорӣ дар с.2020 нисбат ба қарздорӣ бо назардошти солҳои гузашта, ба ҳисоби фисад
	бо назардош ти қарздорин солҳои гузашта	дар соли ҳисобот		
Амалиётҳо бо амволи ғайриманқул, иҷора ва фаъолияти тичоратӣ аз он ҷумла:	22,3	22,3	129,7	100,0
- амалиётҳо бо амволи ғайриманқул, иҷора ва фаъолияти тичоратӣ	-	-	-	-
-компютерҳо ва фаъолиятҳои ба инҳо алоқаманд	-	-	-	-
-тадқиқотҳо дар соҳаи илмҳои табӣӣ, муҳандисӣ, ҷамъиятӣ ва гуманитарӣ	-	-	-	-
-дигар фаъолиятҳои тичоратӣ	22,3	22,3	-	100,0
Мақомоти давлатӣ ва мудофия; суғуртаи ҳатмии иҷтимоӣ	18,6	18,6	-	100,0
Маориф	20,2	20,2	18,9	100,0
Тандурустӣ ва хизматҳои иҷтимоӣ	90,8	90,8	-	100,0
Дигар хизматҳои коммуналӣ, иҷтимоӣ ва шахсӣ аз он ҷумла:	167,3	167,3	60,8	100,0
-системаи кубурҳо ва коррезҳо барои партофтани ифлосихо, коркарди санитарӣ ва дигар хизматрасониҳо	167,3	167,3	65,9	100,0
-фаъолият дар соҳаи ташкили истироҳат ва вақтхушӣ, фарҳанг ва варзиш	-	-	-	-

Фарқияти қарздорӣ аз пардохти музди меҳнат
дар шаҳру ноҳияҳои вилояти Хатлон

	то 1 августи с.2020, ҳазор сомонӣ		қарздори бо назар- дошти солҳои гузашта ба 1 августи с.2019 ҳаз.сомонӣ	с.2020 ба ҳисоби фисад нисбат ба с.2019	то 1 августи с.2020 ба ҳисоби фисад нисбат ба 1 июли с.2020	таносуби қарздорӣ дар с.2020 нисбат ба қарздорӣ бо назардошти солҳои гузашта ба ҳисоби фисад
	бо назар- дошти қарз- дори солҳои гузашта	дар соли ҳисобот				
Вилояти Хатлон- ҳамагӣ	8933,4	2827,1	6117,6	146,0	97,0	31,6
ш.Бохтар	164,8	-	167,2	98,6	83,4	-
н.Кушониён	-	-	-	-	-	-
н.Вахш	24,3	24,3	20,4	119,1	117,4	100,0
н.Хуросон	201,8	201,8	55,5	3,6 бар	3,4 бар	100,0
н.Дӯсти	-	-	52,1	-	-	-
н.Қубодиён	-	-	-	-	-	-
н.Ч.Балхӣ	-	-	-	-	-	-
н.А.Ҷоми	-	-	-	-	-	-
н.Чайхун	-	-	-	-	-	-
н.Панҷ	-	-	30,6	-	-	-
н.Шахритуз	-	-	-	-	-	-
н.Ёвон	2223,1	1697,0	2303,3	96,5	92,1	76,3
н.Н.Хусрав	3,3	3,3	-	-	16,8	100,0
ш.Леваконт	5519,8	687,6	2517,0	2,2 бар	101,4	12,5
ш.Кӯлоб	149,7	149,7	181,4	82,5	45,9	100,0
н.Муъминобод	2,3	2,3	-	-	100,0	100,0
н.Восеъ	4,3	4,3	68,2	6,3	-	100,0
н.М.С.А.Ҳамадонӣ	12,3	12,3	-	-	75,0	100,0
н.Фархор	344,5	17,4	47,2	7,3 бар	91,2	5,1
н.Темурмалик	52,3	17,9	-	-	94,9	34,2
н.Данғара	-	-	109,2	-	-	-
н.Ховалинг	3,1	3,1	6,6	47,0	-	100,0
н.Ш.Шоҳин	-	-	-	-	-	-
н.Балҷувон	9,3	1,4	8,2	113,4	117,7	15,1
ш.Норак	218,6	28,5	550,7	39,7	102,7	13,0

3. МОЛИЯ

3.1. НИШОНДИҲАНДАҲОИ БУЌЕТ

Мувофиқи маълумоти Сарраёсати молияи вилояти Хатлон дар моҳҳои январ-август соли 2020 даромади буҷети вилоят нисбат ба моҳҳои январ-август соли 2019-ум 6067,3 ҳазор сомонӣ зиёд шуда 1122035,7 ҳазор сомониро ташкил кардааст.

Дар моҳҳои январ-август соли 2020 нақшаи аниқшуда 95,7 ҷисад иҷро шуд.

Андоз аз даромад дар моҳҳои январ-август соли 2020-ум 261514,6 ҳазор сомониро ташкил дод, ки ин нисбат ба моҳҳои январ-август соли 2019-ум 19742,6 ҳазор сомонӣ зиёд шудааст. Ҳиссаи андози даромад аз шахсони воқеӣ дар ҳаҷми умумии даромади буҷети вилоят дар ин давра 23,3 ҷисадро ташкил дода нисбат ба нақшаи аниқшуда 105,6 ҷисадро ташкил медиҳад.

Андоз аз амволи ғайриманкул, шахсони воқеӣ дар моҳҳои январ-август соли 2020-ум 61428,9 ҳазор сомониро ташкил дод, ки нисбат ба моҳҳои январ-август соли 2019-ум 2683,9 ҳазор сомонӣ зиёд шудааст. Ҳиссаи андоз аз амволи ғайриманкул, шахсони воқеӣ дар ҳаҷми умумии даромади буҷети вилоят дар ин давра 5,5 ҷисадро ташкил дода нисбат ба нақшаи аниқшуда 102,6 ҷисадро ташкил дод.

Инчунин андоз аз воситаҳои нақлиёт дар моҳҳои январ-август соли 2020-ум 27932,3 ҳазор сомониро ташкил дод, ки нисбат ба моҳҳои январ-август соли 2019-ум 445,0 ҳазор сомонӣ кам шудааст. Ҳиссаи андоз аз воситаҳои нақлиёт дар ҳаҷми умумии даромади буҷети вилоят дар ин давра 2,5 ҷисадро ташкил медиҳад.

Иҷрои даромади буҷети маҳаллӣ дар моҳҳои январ-август соли 2020

	нақшаи аниқшуда дар моҳҳои январ-август с.2020	ҳамагӣ иҷро шуд дар моҳҳои январ-август с.2020	(ҳазор сомонӣ)	
			ҷисади иҷро	ба ҳисоби ҷисад нисбат ба ҷамъбаст
Даромадҳо- ҳамагӣ	1172790,0	1122035,7	95,7	100
Андоз аз даромад	247571,3	261514,6	105,6	23,3
Андоз аз фоида	105020,1	115772,4	110,2	10,3
Андоз аз молу мулкҳои ғайри манкул,	59857,3	61428,9	102,6	5,5
Андоз аз арзиши иловашуда	159670,2	163406,8	102,3	14,6
Андоз аз истифодабарандагони роҳҳои автомобилгард	41201,0	27398,9	66,5	2,4
Андоз аз низоми соддакардашуда	98679,8	91306,6	92,5	8,1
Аксизҳо	538,6	538,8	100,0	0,1
Андоз аз воситаҳои нақлиёт	37937,5	27932,3	73,6	2,5
Андоз барои захираҳои табиӣ	8232,7	19897,8	2,4 бар	1,8
Бочи давлатӣ	16828,1	14380,7	85,5	1,3
Пардохтҳои дигари маҳаллӣ	8574,5	9376,8	109,4	0,8

**Иҷрои даромади бучети маҳаллӣ
дар моҳҳои январ-август соли 2020**

(ҳазор сомонӣ)

	нақшаи аниқшуда дар моҳи январ-август с.2020	ҳамагӣ иҷро шуд дар моҳҳои январ-август с.2020	фисади иҷро	ба ҳисоби фисад нисбат ба ҷамъбаст
Маблағҳои равонашуда аз бақияи озод барои пушонидани харочотҳо	21677,5	21677,6	100,0	1,9
Маблағҳои мақсаднок	312229,0	304870,1	97,6	27,2
Ҳисоббаробаркунӣ бо ноҳияҳо	-	-	-	-
Маблағҳои гирифташуда бо роҳи ҳисоббаробаркунӣ аз буч.ҷумҳурӣ	2533,4	2533,4	100,0	0,2
Маблағҳои мақсаднок аз бучети вилоят	-	-	-	-
Барзиёдии харочот бар даромад	52239,0	-	-	-

**Иҷрои харочоти бучети маҳаллӣ
дар моҳҳои январ-август соли 2020**

(ҳазор сомонӣ)

	нақшаи аниқшуда дар моҳҳои январ-август с.2020	ҳамагӣ иҷро шуд дар моҳҳои январ-август с.2020	фисади иҷро	ба ҳисоби фисад нисбат ба ҷамъбаст
Харочот-ҳамагӣ	1172790,0	1107946,4	94,5	100
идораҳои роҳбарикунанда, мудофия, мақомоти ҳифзи ҳуқуқ	79696,0	73541,8	92,3	6,6
Маориф	668504,6	632325,0	94,6	57,1
Тандурустӣ	308944,6	292395,7	94,6	26,4
ҳифзи иҷтимоӣ	7915,1	7650,6	96,7	0,7
ҳочагии коммуналӣ	29949,5	29255,8	97,7	2,6
Фарҳанг	46909,5	43742,7	93,2	3,9
ҳочагии кишлоқ	4874,3	4271,1	87,6	0,4
нақлиёт ва коммуникатсия	3916,0	3610,8	92,2	0,3
Соҳтмон	14166,9	13696,8	96,7	1,2
дигар харочот	7913,5	7456,1	94,2	0,8
Маблағҳои равонашуда ба бучети ҷумҳурӣ аз руи ҳисоббаробаркунӣ	-	-	-	-

**Иҷрои даромади бучети маҳаллӣ
дар моҳҳои январ-август соли 2020**

(ҳазор сомонӣ)

	чамъи даромадҳо (бе маблағҳои мақсаднок, равона аз бақияи озод, маблағҳо бо роҳи ҳисоббаробаркунӣ)			ҳамагӣ, даромадҳо		
	нақша	иҷрош	фисад	нақша	иҷрош	фисад
Вилояти Хатлон	784111,1	792954,6	101,1	1172790,0	1122035,7	95,7
ш.Бохтар	56885,0	55505,3	97,6	59255,7	57616,0	97,2
н.Кӯшонӣ	28041,7	26308,8	93,8	57333,2	52121,0	90,9
н.Вахш	21288,6	19381,9	91,0	46673,8	41229,1	88,3
н.Хурӯсон	14370,7	13161,5	91,6	33854,4	30590,6	90,4
н.Дӯстӣ	20332,8	21345,5	105,0	32225,6	31865,5	98,9
н.Кӯбодӣ	21793,2	20943,3	96,1	42595,7	38847,9	91,2
н.Ҷ.Балхӣ	29501,4	32961,6	111,7	53241,6	53960,5	101,4
н. А.Ҷомӣ	19248,6	16943,7	88,0	41882,0	37146,5	88,7
н.Ҷайхун	20423,6	20293,1	99,4	37115,0	35326,6	95,2
н.Панҷ	18450,5	16552,3	89,7	34267,9	30470,4	88,9
н.Шаҳритус	22338,0	21312,9	95,4	34816,6	32932,0	94,6
н.Ёвон	61747,6	78808,4	127,6	77828,2	78950,0	101,4
н.Н.Хусрав	5435,9	5715,7	105,1	14394,2	13606,5	94,5
ш.Леваконт	18700,0	19360,6	103,5	19994,4	19543,0	97,7
ш.Кӯлоб	53857,5	54319,6	100,9	77376,2	74908,4	96,8
н.Муъминобод	7198,1	7706,5	107,1	34694,5	31442,9	90,6
н.Восеъ	22307,6	23979,5	107,5	64869,8	60360,0	93,0
н.М.С.А.Ҷамадонӣ	15793,6	17796,4	112,7	39334,6	36807,1	93,6
н.Фархор	22041,7	22379,4	101,5	46922,9	43935,1	93,6
н.Темурмалик	8590,1	11160,2	129,9	26170,8	25688,2	98,2
н.Данғара	67526,1	75006,2	111,1	75892,9	83343,1	109,8
н.Ховалинг	13286,4	13753,8	103,5	21570,0	21271,8	98,6
н.Ш.Шоҳин	5480,9	5560,9	101,5	29481,3	26447,3	89,7
н.Балҷувон	5521,3	7311,3	132,4	18282,4	18140,2	99,2
ш.Норак	26971,3	30841,2	114,3	30773,2	31056,2	100,9
Идораҳои вилоятӣ	176978,9	154545,0	87,3	121943,1	114429,8	93,8

**Иҷрои харочоти буҷети маҳаллӣ
дар моҳҳои январ-август соли 2020**

(ҳазор сомонӣ)

	нақша	иҷроиш	фисад
Вилояти Хатлон	1172790,0	1107946,4	94,5
ш. Бохтар	59255,7	56579,6	95,5
н. Кӯшонӣён	57333,2	53101,5	92,6
н. Вахш	46673,8	41187,6	88,2
н. Хуросон	33854,4	31201,3	92,2
н. Дӯстӣ	32225,6	31690,2	98,3
н. Қубодиён	42595,7	38822,8	91,1
н. Қ. Балхӣ	53241,6	51458,1	96,7
н. А. Қомӣ	41882,0	36927,6	88,2
н. Қайхун	37115,0	35164,3	94,7
н. Панҷ	34267,9	30715,0	89,6
н. Шахритус	34816,6	32856,3	94,4
н. Ёвон	77828,2	76277,7	98,0
н. Н. Хусрав	14394,2	13510,6	93,9
ш. Леваконт	19994,4	19421,3	97,1
ш. Кӯлоб	77376,2	75743,8	97,9
н. Муъминобод	34694,5	31357,1	90,4
н. Восеъ	64869,8	61474,2	94,8
н. М. С. А. Ҳамадонӣ	39334,6	36324,2	92,3
н. Фархор	46922,9	44260,7	94,3
н. Темурмалик	26170,8	25811,1	98,6
н. Данғара	75892,9	69586,1	91,7
н. Ховалинг	21570,0	21109,0	97,9
н. Ш. Шохин	29481,3	26452,9	89,7
н. Балҷувон	18282,4	18028,1	98,6
ш. Норак	30773,2	30091,4	97,8
Идораҳои вилоятӣ	121943,1	118793,9	97,4

3.1.1. НИШОНДИҲАНДАҲОИ АСОСИИ НИЗОМИ ПУЛУ ҚАРЗ

Аз рӯи маълумотҳои шуъбаи вилоятии Бонки миллии Тоҷикистон дар шаҳри Бохтар то 1-уми августи соли 2020-ум сармояи қарзии бонкҳо аз рӯи соҳаҳои асосии иқтисодиёт 1195341,6 ҳазор сомониро ташкил додааст.

Маблағгузори қарзии бонкҳои дараҷаи дуум то 1 августи соли 2020

		(ҳазор сомонӣ)	
		маблағи умумӣ	ба ҳисоби фисад нисбат ба ҷамъбаст
1.	Ҳамаи маблағгузориҳои қарзӣ	1195341,6	100,0
	Маблағгузориҳои қарзӣ		
1.1.	бо пули милли	1068961,2	89,43
1.1.1.	Қарзи кӯтоҳмуддат	1068961,2	89,43
1.1.2.	Қарзи дарозмуддат	-	-
	Маблағгузориҳои қарзӣ бо		
1.2.	асъори хориҷӣ	126380,4	10,57
1.2.1	Қарзи кӯтоҳмуддат	126380,4	10,57
1.2.2.	Қарзи дарозмуддат	-	-

Маблағгузори қарзии бонкҳо то 1 августи соли 2020

		(ҳазор сомонӣ)	
		маблағи умумӣ	ба ҳисоби фисад нисбат ба ҷамъбаст
Ҳамагӣ		1195341,6	100
аз он ҷумла:			
Қарзҳои муҳлаташон гузашта		153148,8	12,81
Тичоратӣ		33160,6	2,77
Кишоварзӣ		82386,9	6,89
Давлатӣ		-	-
Шахсони хусусӣ		624928,4	52,28
Қарзҳои тамдидшуда		95761,6	8,01
Дигар қарзҳо		205955,3	17,24

**Маблағгузори қарзии банкҳои дараҷаи дуум
то 1 августи соли 2020**

(ҳазор сомонӣ)

	маблағгузориҳои қарзӣ бо пули милли	маблағгузориҳои қарзӣ бо асъори хориҷӣ
	кӯтоҳмуддат	кӯтоҳмуддат
Ҳамагӣ	1068961,2	126380,4
аз он ҷумла ба:		
-муассисаҳои хусусии тиҷоратӣ	21552,7	11608,0
-муассисаҳои давлатӣ	-	-
-муассисаҳои соҳаи кишоварзӣ	81463,3	923,6
-ашхоси хусусӣ	620852,8	4075,5
-қарзҳои тамдидшуда	61099,3	34662,3
-қарзҳои муҳлаташон гузашта	92704,8	60444,0
-дигарҳо	191288,3	14667,0

Ба ҳисоби фисад нисбат ба ҷамъабаст

	маблағгузориҳои қарзӣ бо пули милли	маблағгузориҳои қарзӣ бо асъори хориҷӣ
	кӯтоҳмуддат	кӯтоҳмуддат
Ҳамагӣ	100,0	100,0
аз он ҷумла ба:		
-муассисаҳои хусусии тиҷоратӣ	2,02	9,18
-муассисаҳои давлатӣ	-	-
-муассисаҳои соҳаи кишоварзӣ	7,62	0,73
-ашхоси хусусӣ	58,08	3,22
-қарзҳои тамдидшуда	5,72	27,43
-қарзҳои муҳлаташон гузашта	8,67	47,83
-дигарҳо	17,89	11,61

10 2. ҚУРБИ АСЪОРҲОИ ХОРИЧӢ

Мувофиқи маълумоти расмӣ шубҳаи минтақавӣи Бонки миллии Тоҷикистон дар шаҳри Бохтар қурби 1 доллари ИМА дар моҳи августи соли 2020-ум 10,3152 сомонӣ, қурби 1 Евро- 12,1943 сомонӣ ва қурби 1 рубли русӣ 0,1392 сомониро ташкил кард.

Маълумоти ҳисоби миёнаи қурби асъори хориҷӣ
нисбат ба сомонӣ аз чадвали зер аён аст:

	1 доллари ИМА	1 ЕВРО	1 рубли Русия	10 тангаи Қазоқистон	10 соми Қирғизистон	1 манати Туркменистон	100 суми Ўзбекистон
соли 2019							
январ	9,4357	10,7750	0,1406	0,2494	1,3512	2,6959	0,1129
феврал	9,4384	10,7181	0,1432	0,2501	1,3531	2,6967	0,1124
март	9,4385	10,6786	0,1443	0,2499	1,3525	2,6967	0,1126
семоҳаи I	9,4375	10,7239	0,1427	0,2498	1,3523	2,6964	0,1126
апрел	9,4390	10,6111	0,1460	0,2487	1,3524	2,6969	0,1118
май	9,4397	10,5616	0,1454	0,2484	1,3514	2,6971	0,1116
июн	9,4396	10,6521	0,1465	0,2470	1,3537	2,6970	0,1107
семоҳаи II	9,4394	10,6083	0,1460	0,2480	1,3525	2,6970	0,1114
июл	9,4397	10,5899	0,1492	0,2459	1,3552	2,6971	0,1098
август	9,5524	10,6250	0,1450	0,2470	1,3685	2,7293	0,1068
сентябри	9,6891	10,6701	0,1489	0,2504	1,3876	2,7683	0,1032
семоҳаи III	9,5604	10,6283	0,1477	0,2478	1,3705	2,7315	0,1066
октябр	9,6920	10,7027	0,1503	0,2490	1,3884	2,7691	0,1029
ноябр	9,6939	10,7191	0,1515	0,2501	1,3880	2,7697	0,1022
декабр	9,6864	10,7549	0,1534	0,2523	1,3874	2,7677	0,1017
семоҳаи IV	9,6907	10,7256	0,1517	0,2505	1,3879	2,7688	0,1023
соли 2019	9,5320	10,6715	0,1470	0,2490	1,3658	2,7234	0,1082
соли 2020							
январ	9,6936	10,7672	0,1560	0,2558	1,3905	2,7683	0,1016
феврал	9,6925	10,5455	0,1506	0,2565	1,3876	2,7693	0,1016
март	9,8586	10,8939	0,1339	0,2390	1,3397	2,8167	0,1036
семоҳаи I	9,7482	10,7355	0,1468	0,2504	1,3726	2,7848	0,1023
апрел	10,2364	11,1310	0,1351	0,2360	1,2673	2,9247	0,1055
май	10,2624	11,1995	0,1491	0,2453	1,3412	2,7855	0,1013
июн	10,2945	11,5875	0,1481	0,2435	1,3827	2,8014	0,1013
семоҳаи II	10,2644	11,3060	0,1441	0,2416	1,3304	2,8372	0,1027
июл	10,3096	11,7786	0,1439	0,2510	1,3332	2,9456	0,1011
август	10,3152	12,1943	0,1392	0,2464	1,3093	2,4760	0,1008

**3.3. ВОРИДШАВИИ МАБЛАҒҲОИ АНДОЗИ ИҶТИМОӢ
ДАР МОҲҲОИ ЯНВАР- АВГУСТИ СОЛИ 2020
(аз рӯи маълумоти Раёсати андози вилояти Хатлон)**

(сомонӣ)

	ҳамагӣ			
	накша	ичроиш	фисад	фарқият
Вилояти Хатлон	411093113	366129324	89,1	-44963789
ш.Бохтар	46569824	42357937	91,0	-4211887
н.Кӯшониён	18678083	15406725	82,5	-3271358
н.Вахш	16756528	11696958	69,8	-5059570
н.Хуросон	10688620	8434882	78,9	-2253738
н.Дӯстӣ	11919148	11791509	98,9	-127639
н.Кубодиён	15387725	14509519	94,3	-878206
н.Ҷ.Балхӣ	18316984	17740293	96,9	-576691
н.А.Ҷомӣ	12991429	10839147	83,4	-2152282
н.Ҷайхун	13373451	11863564	88,7	-1509887
н.Панҷ	10714710	10878176	101,5	163466
н.Шахритуз	13932009	11591996	83,2	-2340013
н.Ёвон	34597345	30449678	88,0	-4147667
н.Н.Хусрав	4293681	4380341	102,0	86660
ш.Леваканд	9735213	7783850	80,0	-1951363
ш.Кӯлоб	38623961	35352330	91,5	-3271631
н.Муъминобод	7994661	6463266	80,8	-1531395
н.Восеъ	17350010	11085486	63,9	-6264524
н.М.С.А.Ҷамадонӣ	12383570	11941307	96,4	-442263
н.Фархор	14336915	11808686	82,4	-2528229
н.Данғара	31147654	28089694	90,2	-3057960
н.Темурмалик	6803795	6807485	100,1	3690
н.Ховалинг	8413334	10287080	122,3	1873746
н.Ш.Шоҳин	7137728	6396380	89,6	-741348
н.Балҷувон	4345466	4611553	106,1	266087
ш.Норак	24601269	23561482	95,8	-1039787

4. БАХШИ ХОРИЧӢ

4.1. ФАЪОЛИЯТИ ИҚТИСОДИИ ХОРИЧӢ

Дар моҳҳои январ-август соли 2020 гардиши савдои хориҷии вилояти Хатлон 197614,0 ҳазор доллари ИМА-ро ташкил дод, ки нисбат ба моҳҳои январ- август соли 2019-ум 18,9 фисад ӯ 46173,2 ҳазор доллар кам мебошад. Тарози савдои вилоят манфи буда -17170,3 ҳазор долларро ташкил кард.

Дар гардиши савдои хориҷӣ ба ҳиссаи мамлакатҳои ИДМ 26,7 фисад ӯ 52824,5 ҳазор доллар ва ба ҳиссаи мамлакатҳои хориҷи дур 73,3 фисад ӯ 144789,0 ҳазор доллар рост меояд. Касри тарози савдо бо мамлакатҳои ИДМ - 28017,9 ҳазор доллар, бо мамлакатҳои хориҷи дур 10847,6 ҳазор долларро ташкил додааст.

	(ҳазор доллари ИМА)					
	август с.2020	август с.2019	август с.2020 ба ҳисоби фисад нисбат ба август с.2019	январ- август с.2020	январ- август с.2019	январ- август с.2020 ба ҳисоби фисад нисбат ба январ- август с.2019
Гардиши савдои хориҷӣ	30343,3	36027,7	84,2	197613,7	243786,9	81,1
мамлакатҳои ИДМ	5546,6	7570,0	73,3	52824,5	43698,2	120,9
хориҷи дур	24796,7	28457,7	87,1	144789,2	200088,7	72,4
Содирот - ҳамагӣ	15358,3	17486,4	87,8	90221,7	110720,8	81,5
мамлакатҳои ИДМ	1716,6	1930,2	88,9	12403,3	11140,6	111,3
хориҷи дур	13641,7	15556,2	87,7	77818,4	99580,2	78,1
Воридот - ҳамагӣ	14985,0	18541,3	80,8	107392,0	133066,1	80,7
мамлакатҳои ИДМ	3830,0	5639,8	67,9	40421,2	32557,6	124,2
хориҷи дур	11155,0	12901,5	86,5	66970,8	100508,5	66,6
Бақия (сальдо)	373,3	-1054,9	X	-17170,3	-22345,3	X
мамлакатҳои ИДМ	-2113,4	-3709,6	X	-28017,9	-21417,0	X
хориҷи дур	2486,7	2654,7	X	10847,6	-928,3	X

Умуман ҳаҷми гардиши савдои хориҷӣ дар моҳҳои январ- август соли 2020 нисбат ба моҳҳои январ- август соли 2019 бо мамлакатҳои ИДМ 20,9 фисад ӯ 9126,3 ҳазор доллар зиёд ва бо мамлакатҳои хориҷи дур бошад 27,6 фисад ӯ 55299,5 ҳазор доллар кам шудааст.

Дар моҳҳои январ- август соли 2020 содироти мол 90221,7 ҳазор долларро ташкил кард, ки нисбат ба моҳҳои январ- август соли 2019-ум 18,5 фисад ӯ 20499,1 ҳазор доллар кам мебошад.

Воридоти мол ба вилоят дар моҳҳои январ- август соли 2020-ум 107392,0 ҳазор долларро ташкил кардааст, ки нисбат ба моҳҳои январ- август соли 2019-ум 19,3 фисад ӯ 25674,1 ҳазор доллар кам мебошад.

Содирот аз рӯи гуруҳи молҳо

(ҳазор доллари ИМА)

номи гуруҳи молҳо	январ-августии с.2020	январ-августии с.2019	январ-августии с.2020 ба ҳисоби январ-августии с.2019 фисад нисбат ба
Содирот	90221,7	110720,8	81,5
<i>аз он ҷумла:</i>			
1 Наҳи пахта	17460,4	19462,5	89,7
2 Ширан камол	3551,5	4933,4	72,0
3 Пилла	-	-	-
4 Калобаи ресандагӣ	17498,0	26509,6	66,0
5 Маҳсулотҳои х / кишоварзӣ	1913,7	982,5	194,8
6 Воситаҳои нақлиёт	-	65,0	-
7 Арматур			
8 Ангишт	1,2	-	-
9 Тухми паранда	208,1	-	-
10 Семент	15540,5	17812,9	87,2
11 Нурии минералӣ	-	-	-
12 Нерӯи барқ	33411,4	39241,1	85,1
13 Намак	12,0	1,3	9,2 бар
Дигар маҳсулотҳо	599,3	1526,9	39,2

Воридот аз рӯи гуруҳи молҳо

(ҳазор доллари ИМА)

номи гуруҳи молҳо	январ-августии с.2020	январ-августии с.2019	январ-августии с.2020 ба ҳисоби январ-августии с.2019 фисад нисбат ба
Воридот	107392,0	133066,1	80,7
<i>аз он ҷумла:</i>			
1 Нурии маъданӣ	4913,8	9071,5	54,2
2 Бензин	4808,1	1921,8	2,5 бар
3 Сӯзишвориҳои дизелӣ	6102,3	4735,3	128,9
4 Равғани молиданӣ	640,7	387,0	165,6
5 Битум	5929,7	40,8	14533,6
6 Семент	3,9	8,8	44,3

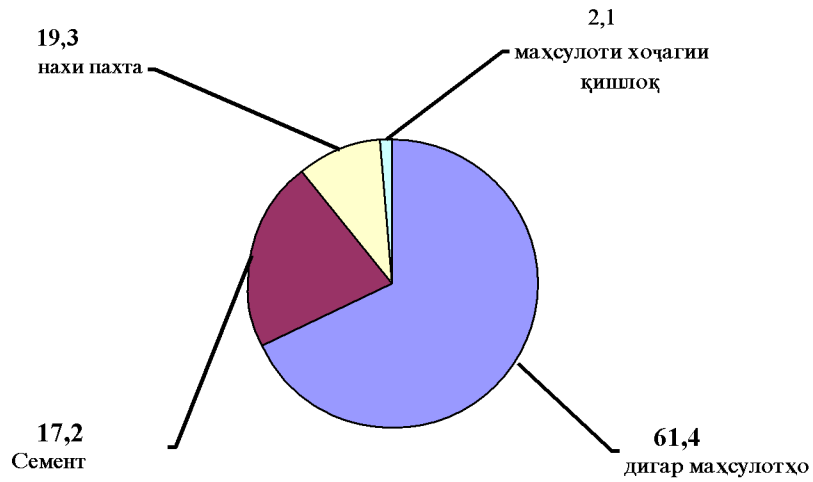
ФАЪОЛИЯТИ ИҚТИСОДИИ ХОРИҶӢ

номи гуруҳи молҳо	январ-август с.2020	январ-август с.2019	январ- август с.2020 ба ҳисоби январ- август с.2019 фисад нисбат ба
7 Чӯбу тахта	135,8	-	-
8 Гази моеъ	3910,0	2268,7	172,3
9 Воситаҳои нақлиёт	3198,8	5996,4	53,3
10 Маҳсулотҳои кишоварзӣ	7594,8	6039,0	125,8
11 Гушти мурғ	15757,4	20762,6	75,9
12 Орду- гандум	1366,1	805,3	169,6
13 Равған	14,2	51,4	27,6
14 Шакар	253,4	31341,2	0,8
15 Биринч	401,6	928,6	43,2
16 Маҳсулоти тиббӣ- доруворӣ	1018,0	699,1	145,6
17 Дигар маҳсулот	51343,4	48008,6	106,9

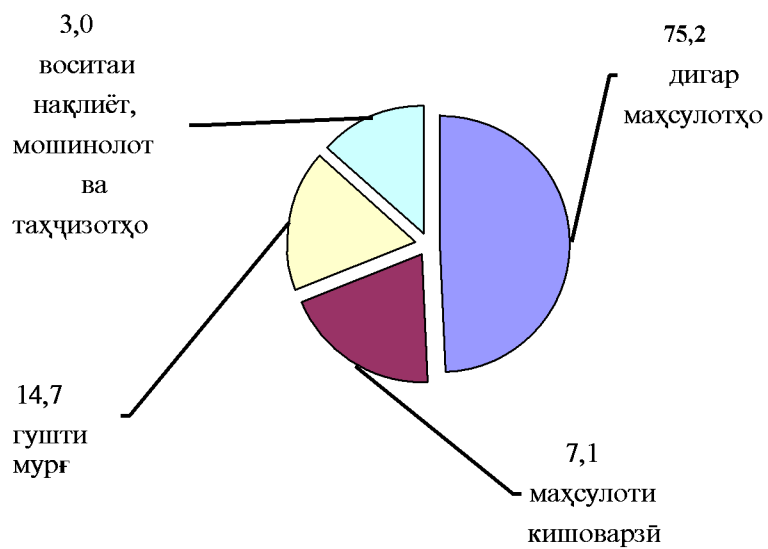
Маълумотҳо дар бораи содироту воридот аз рӯи гуруҳи молҳо дар чадвали зер оварда шудааст

	январ- август с.2020		январ- август с.2020 бо фисад нисбат ба январ- август с.2019		таносуб, бо фисад нисбат ба чаъмбааст
	миқдор, тонна	ҳазор доллар	аз рӯи вази	аз рӯи арзиш	
Содирот	X		X		100
аз он ҷумла:					
нахи пахта	12644,6	17460,4	103,2	89,7	19,3
Воридот	X		X		100
аз он ҷумла:					
маҳсулоти нафтӣ	48865,1	21390,8	3,1 бар	2,3 бар	19,9
орд	2919,7	641,4	-	-	0,6
гандум	3261	724,7	75,2	90,0	0,7

Содирот аз рӯи гуруҳҳои молҳо



Воридот аз рӯи гуруҳҳои молҳо



Дар бораи гардиши савдои хориҷӣ бо мамлакатҳо шарикони асосӣ дар моҳҳои январ- август соли 2020 дар чадвали зер маълумоти муфассал оварда шудааст:

	гардиши савдои хориҷӣ	январ- август с.2020 ба ҳисоби ба январ- август с.2019	(ҳазор доллари ИМА)	
			содирот	воридот
ҲАМАӢӢ	197613,7	81,1	90221,7	107392,0
аз он ҷумла:				
Мамлакатҳои ИДМ	52824,5	120,9	12403,3	40421,2
Мамлакатҳои иттиҳоди иқтисодии Аврупою Осиё	37070,6	128,5	10703,5	26367,1
Беларус	793,5	100,8	793,5	-
Руссия	28828,3	124,5	8863,8	19964,5
Қазоқистон	5703,5	3,5 бар	88,1	5615,4
Қирғизистон	1742,4	191,1	958,1	784,3
Тоҷикистон (минтақаи озод)	2,9	0,1	-	2,9
Мамлакатҳои ғайри иттиҳоди иқтисодии Аврупою Осиё	15753,9	106,1	1699,8	14054,1
Озарбойҷон	-	-	-	-
Арманистон	-	-	-	-
Молдова	-	-	-	-
Туркманистон	116,6	21,8	-	116,6
Узбекистон	8370,5	81,4	503,2	7867,3
Гурҷистон	7266,8	188,4	1196,6	6070,2
Украина	-	-	-	-
Мамлакатҳои хориҷи дур	144789,2	72,4	77818,4	66970,8
Аврупо	4227,7	2,1 бар	85,0	4139,7
Англия	-	-	-	-
Австрия	-	-	-	-
Болгария	-	-	-	-
Маҷористон (венгрия)	-	-	-	-
Олмон	88,8	2,2 бар	2,0	86,8
Италия	-	-	-	-
Латвия	90,2	5,7 бар	72,8	17,4
Испания	3718,8	-	-	3718,8
Литва	159,8	96,1	10,2	149,6
Нидерландия	-	-	-	-

ФАЪОЛИЯТИ ИҚТИСОДИИ ХОРИЦЌИ

	(ҳазор доллари ИМА)			
	гардиши савдои хориҷӣ	январ- август ба хисоби ба январ- август с.2020 фисад нисбат с.2019	содирот	воридот
Лаҳистон (Полша)	152,0	76,0	-	152,0
Руминия	-	-	-	-
Словакия	-	-	-	-
Британияи Кабир	-	-	-	-
Фаронса	-	-	-	-
Чумҳурии Чехия	-	-	-	-
Швейтсария	14,1	3,1 бар	-	14,1
Шветсия	1,0	23,8	-	1,0
Эстония	-	-	-	-
Осиё	131779,6	72,3	77718,0	54061,6
Афғонистон	53560,2	76,4	51938,0	1622,2
Бангладеш	418,8	-	418,8	-
Ветнам	243,7	36,6	-	243,7
Исроил	-	-	-	-
Ҳиндустон	3150,1	2,4 бар	1,1	3149,0
Ироқ	42,0	63,4	-	42,0
Эрон	3219,5	153,7	1869,3	1350,2
Кипр	-	-	-	-
Чин	31381,6	75,6	4045,7	27335,9
АМА	8572,4	79,7	-	8572,4
Покистон	13589,1	37,8	5223,0	8366,1
Чумҳурии Корея	347,0	17,9 бар	-	347,0
Гонконг	-	-	-	-
Арабистони Саудӣ	-	-	-	-
Туркия	15679,1	82,6	13233,4	2445,7
Тайланд	37,0	-	-	37,0
Ҷопон	1539,1	2,1 бар	988,7	550,4
Америка	8800,3	-	-	8800,3
Бразилия	116,8	5,5	-	116,8
Малайзия	-	-	-	-
Аргентина	-	-	-	-
Колумбия	-	-	-	-

	гардиши савдои хориҷӣ	(ҳазор доллари ИМА)		
		январ- август с.2020 ба ҳисоби январ- август с.2019	фисад нисбат	содирот воридот
Канада	1749,5	70,3	-	1749,5
ИМА	6903,2	62,1	-	6903,2
Африко	15,4	28,1	15,4	-
Миср	-	-	-	-
Мьянма	15,4	-	15,4	-
Австралия ва Океания	-	-	-	-
Египт	-	-	-	-
Австралия	-	-	-	-

Чӣ хеле, ки аз маълумоти овардашуда дида мешавад, оид ба содирот шарикони асосӣ инҳоянд: Афғонистон- 57,6 фисади аз ҳаҷми умумии содирот, Туркия- 14,7 фисад, Руссия- 9,8 фисад, ва ғайраҳо.

Воридоти мол асосан аз мамлакатҳои зерин сураат гирифтааст: Чин- 25,4 фисад аз ҳаҷми умумии воридот Руссия- 18,6 фисад, Покистон 7,8 фисад Гурҷистон- 5,6 фисад ва ғайраҳо.

Дар амалиёти савдо афзоиши бештари содирот нисбат ба воридот бо Афғонистон 50315,8 ҳазор доллар, бо Туркия- 10787,7 ҳазор доллар мушоҳида шудааст.

5. СОҶАИ ИҶТИМОӢ

5.2. ТАНДУРУСТӢ

Ба бемориҳои сирояткунандаи чудоғона гирифта
шудани аҳоли дар моҳҳои январ-июли соли 2020

(Аз рӯи маълумотҳои маркази назорати давлатии санитарии эпидемиологии вилоят)

Дар моҳҳои январ-июли соли 2020-ум 221 ҳодисаҳои ба бемориҳои сирояткунанда гирифта шудани аҳоли ба қайд гирифта шудааст, ки дар таносуб нисбат ба моҳҳои январ-июли соли 2019 – ум 42,4 ҷисад кам мебошад.

Маълумоти вазъи эпидемиологии вилояти Хатлон
дар моҳҳои январ-июли соли 2020

	январ- июли		январ-июли с.2020 ба ҳисоби ҷисад нисбат ба январ-июли с.2019	Барои маълумот январ- июли с.2019 ба ҳисоби ҷисад нисбат ба январ-июли с.2018
	соли 2019	соли 2020		
бемории рӯда (бемориҳо)				
бемориҳои шадиди рӯда	171	122	71,3	88,5
аз он ҷумла: исҳоли хунини бактериали	8	4	50,0	100,0
домана (арақои шикампеч)	-	-	-	-
гепатитҳои вирусӣ				
гепатитҳои шадиди вирусӣ	213	99	46,5	82,9
аз онҳо:				
гепатити А	179	82	45,8	80,3
гепатити В	28	16	57,1	90,3
гепатити С	6	1	16,7	3,0 бар
гепатити музмин	11	5	45,5	42,4
бемориҳои сирояткунанда, ки ба воситаи вакцина муолиҷа карда мешаванд				
маҳмалак (скарлатина)	1	2	2,0 бар	-
сулфакабутак	-	-	-	-
сурҷа	2	4	2,0 бар	-
сурҷакон	-	-	-	-
паротити эпидемӣ фалаҷи бачағона	10	3	30,0	166,7
бемориҳои «носозгориҳои иҷтимоӣ»				
бемориҳои сил (бори аввал ошқоршуда)	908	828	91,2	87,2
куфт (бемории гузарандаи узви таносул)	21	13	61,9	44,7
сӯзак	17	9	52,9	68,0
педикулёз	-	-	-	-

бемориҳои паразитӣ

	январ- июли		январ-июли с.2020 ба ҳисоби фисад нисбат ба январ-июли с.2019	Барои маълумот январ- июли с.2019 ба ҳисоби фисад нисбат ба январ-июли с.2018
	соли 2019	соли 2020		
Ҳамагӣ	16906	11824	69,9	119,5
аз он ҷумла:				
лямблиоз-бемории талхадон	4343	3199	73,7	135,4
аскаридоз- бемории кирми меъда (кичча)	4034	3480	86,3	109,5
энтеребиоз- беморие, ки аз асари киччаҳои мӯяк ба вучуд меоянд	5399	3180	58,9	122,0
геминоленидоз	3080	1827	59,3	109,3
тениаринхоз	50	138	276,0	2,6 бар

Дар моҳҳои январ- июли соли 2020 нисбат ба моҳҳои январ- июли соли 2019 бемориҳои паразитӣ- 19,5 фисад зиёд шуд. аз он ҷумла: энтеребиоз- беморие, ки аз асари киччаҳои мӯяк ба вучуд меоянд 22,0 фисад, геминоленидоз- 9,3 фисад ва лямблиоз- бемории талхадон- 35,4 фисад зиёд шудааст.

Зимнан бемориҳои шадиди рӯда 28,7 фисад кам шуда, махмалак ва сурхча- 2 баробар ва тениаринхоз 2,6 баробар зиёд шудааст.

Бемориҳои сирояткунандаи меъдаю рӯдаи тасдиқнашуда ва гепатитҳои вирусӣ бо нишондиҳандаҳои шаҳру ноҳияҳо ба тариқи ҷадвал чунин аст:

**Номгӯи бемориҳои ҷудогонаи сирояткунанда дар шахру ноҳияҳои
вилояти Хатлон дар моҳи январ- июли солҳои 2019-2020**

	домана			исҳоли ҳунин		
	с.2019	с.2020	с.2020 ба ҳисоби фисад нисбат ба с.2019	с.2019	с.2020	с.2020 ба ҳисоби фоиз нисбат ба с.2019
Вилояти Хатлон	-	-	-	8	4	50,0
ш.Бохтар	-	-	-	-	-	-
н.Кӯшонӣён	-	-	-	1	-	-
н.Вахш	-	-	-	-	-	-
н.Хуросон	-	-	-	-	-	-
н.Дӯсти	-	-	-	-	-	-
н.Қубодиён	-	-	-	-	-	-
н.Ҷ.Балхӣ	-	-	-	-	-	-
н.А.Ҷомӣ	-	-	-	-	-	-
н.Ҷайхун	-	-	-	-	-	-
н.Панҷ	-	-	-	-	-	-
н.Шаҳритуз	-	-	-	-	-	-
н.Ёвон	-	-	-	-	-	-
н.Н.Хусрав	-	-	-	-	-	-
ш.Леваконт	-	-	-	-	-	-
ш.Кӯлоб	-	-	-	-	-	-
н.Муъминобод	-	-	-	-	-	-
н.Восеъ	-	-	-	4	4	100
н.М.С.А.Ҳамадонӣ	-	-	-	-	-	-
н.Фархор	-	-	-	3	-	-
н.Темурмалик	-	-	-	-	-	-
н.Данғара	-	-	-	-	-	-
н.Ховалинг	-	-	-	-	-	-
н.Ш.Шоҳин	-	-	-	-	-	-
н.Балҷувон	-	-	-	-	-	-
ш.Норак	-	-	-	-	-	-

	давомаш					
	бемориҳои сирояткунандаи меъдаю рӯда, тасдиқнашуда			гепатитҳои вирусӣ, ҳамагӣ		
	с.2019	с.2020	с.2020 ба ҳисоби фисад нисбат ба с.2019	с.2019	с.2020	с.2020 ба ҳисоби фисад нисбат ба с.2019
Вилояти Хатлон	1655	1041	62,9	213	99	46,5
ш.Бохтар	72	41	56,9	10	10	100,0
н.Кӯшонӣён	35	-	-	6	5	83,3
н.Вахш	48	9	18,8	5	5	100,0
н.Хурӯсон	30	27	90,0	-	-	-
н.Дӯстӣ	6	29	483,3	14	4	28,6
н.Қубодӣён	107	15	14,0	7	7	100
н.Ҷ.Балхӣ	5	-	-	12	4	33,3
н.А.Ҷомӣ	81	62	76,5	6	5	83,3
н.Ҷайхун	71	6	8,5	5	8	160,0
н.Панҷ	205	83	40,5	6	4	66,7
н.Шаҳритуз	29	51	175,9	8	-	-
н.Ёвон	47	37	78,7	-	1	-
н.Н.Хусрав	46	6	13,0	-	2	-
ш.Леваконт	5	-	-	5	2	40
ш.Кӯлоб	172	45	26,2	44	10	22,7
н.Муъминобод	54	62	114,8	2	1	50,0
н.Восеъ	128	117	91,4	12	7	58,3
н.М.С.А.Ҷамадонӣ	34	51	150,0	8	5	62,5
н.Фархор	80	88	110,0	12	3	25,0
н.Темурмалик	14	16	114,3	2	3	150,0
н.Данғара	66	47	71,2	-	-	-
н.Ховалинг	165	133	80,6	2	-	-
н.Ш.Шоҳин	83	85	102,4	2	9	4,5 бар
н.Балҷувон	-	-	-	4	1	25,0
ш.Норак	72	21	29,2	41	3	7,3

5.3. ПАРДОХТИ МАБЛАҒИ НАҒАҚА ВА ИЛОВАПУЛӢ
дар шаҳру ноҳияҳои вилояти Хатлон дар моҳи январ-август соли 2020

(хазор сомонӣ)

	Талабот		Маблаггузорӣ то 08.09.с.2020	Иловапулӣ ба нағақаи иштирокчиёни ҶБВ (15 сомонӣ)	Қарзи нағақа	
	шумора	маблағ			маблағ	фмсад
Дар вилоят	254795	604004,5	546341,4	7125,0	57663,1	90,5
ш.Бохтар	8565	22426,1	22426,1	510,0	0,0	100,0
ш.Леваконт	3902	9798,8	9798,8	0,0	0,0	100,0
н.Вахш	14322	31487,8	27586,6	330,0	3901,2	87,6
н.Қубодиён	12504	26334,0	23028,4	120,0	3305,6	87,4
н.Ҷ.Балхӣ	14182	32391,1	30517,9	240,0	1873,2	94,2
н.Чайхун	9882	21719,4	19018,5	600,0	2700,9	87,6
н.А.Ҷомӣ	12645	28572,7	24992,7	480,0	3580,0	87,5
н.Шахритуз	9135	20298,3	17765,0	255,0	2533,3	87,5
н.Н.Хусрав	2798	5981,4	5225,4	45,0	756,0	87,4
н.Хуросон	8472	18376,9	16078,4	360,0	2298,5	87,5
н.Панҷ	9514	21007,5	18379,7	735,0	2627,8	87,5
н.Дусти	8284	18135,8	15852,2	90,0	2283,6	87,4
н.Кӯшонӣ	19537	51147,5	44645,0	240,0	6502,5	87,3
н.Данғара	12570	31845,6	31845,6	120,0	0,0	100,0
Ҷамъ:	146312	339522,9	307160,3	4125,0	32362,6	90,5
ш.Кӯлоб	19096	46087,2	46087,2	360,0	0,0	100,0
н.Восеъ	17526	42412,1	37093,0	90,0	5319,1	87,5
н.М.С.А.Ҷамадонӣ	13958	34272,7	30007,8	480,0	4264,9	87,6
н.Фархор	14195	33268,6	29061,2	750,0	4207,4	87,4
н.Темурмалик	5735	14331,4	12536,9	120,0	1794,5	87,5
н.Муъминобод	6957	15895,0	13903,6	120,0	1991,4	87,5
н.Ховалинг	4265	11127,6	9733,1	360,0	1394,5	87,5
н.Ш.Шоҳин	4233	10053,8	8798,3	120,0	1255,5	87,5
н.Балҷувон	2159	5457,0	4789,3	0,0	667,7	87,8
Ҷамъ:	88124	212905,4	192010,4	2400,0	20895,0	90,2
н.Ёвон	15462	35013,4	30607,9	480,0	4405,5	87,4
ш.Норак	4860	16247,9	16247,9	120,0	0,0	100,0
Прокуратура	37	314,9	314,9	0,0	0,0	100,0
аз он ҷумла кӯмаки молиявӣ		0,0	13903,6	54 нафар	13903,6	

5.4 ЧИНОЯТКОРӢ

(аз рӯи маълумоти РУД-и вилояти Хатлон)

Дар моҳҳои январ-август соли 2020-ум 4631 ҷиноят ба қайд гирифта шудааст, аз онҳо 3961 ҷиноятро Вазорати қорҳои дохилии Ҷумҳурии Тоҷикистон ва Прокуратура ба қайд гирифтаанд, ки ин 85,5 ҷисад шумораи умумии ҷиноятҳои ба қайд гирифташударо ташкил медиҳад. Дигар мақомоти ҳифзи ҳуқуқ 670 ҷиноят ё 14,5 ҷисад шумораи умумии ҷиноятҳоро ба қайд гирифтаанд.

Маълумот оиди вазъияти ҷинояткорӣ дар моҳҳои январ-август соли 2020
(ҷиноятҳо)

	ҷиноятҳои ба қайд гирифташуда-ҳамагӣ		январ-август с.2020	афзоиш (+)
	январ-август с.2019	январ-август с.2020	нисбат ба январ-август с.2019	камшавӣ (-)
Дар ҳамаи самтҳои хизмати аз он ҷумла:	3936	4631	117,7	695
ҷиноятҳои вазнин	695	859	123,6	164
бо истифодаи яроқ	8	10	125,0	2
одамкушӣ ва сӯиқасд ба он қасдан расонидани зарари вазнин ба саломатӣ	17	21	123,5	4
таҷовуз ба номус ва сӯиқасд хариду фурӯши одамон роҳзани	12	11	91,7	-1
ғоратгарӣ	-	3	-	3
ғасорруф бо роҳи дуздӣ	6	3	50,0	-3
қаллоби	17	7	41,2	-10
ғайриқонунӣ нигоҳ доштан ва тайёр кардани яроқ	1059	1476	139,4	417
ғасарруфи яроқи оташфишон, лавозимоти ҷанг, воситаҳои тарқиш	559	596	106,6	-37
одамрабой	8	11	137,5	3
авбоши	-	-	-	-
тамаъҷӯӣ	1	1	100,0	0
ғайриқонунӣ тайёр кардан, нигоҳ доштан ва интиқоли воситаҳои нашъадор	160	222	138,8	62
терроризм	7	6	85,7	-1
ҷиноятҳои дорои хусусияти террористӣ	-	-	-	-
ҷиноятҳои вобаста ба ғайриқонунӣ таърифи экстремистӣ (ифротгарӣ)	-	-	-	-
дар самти экстремистӣ	-	-	-	-
бандитизм	-	-	-	-
ғайриқонунӣ гузаштан аз сарҳад	12	10	83,3	-2
худсарона ишғол намудани замин	15	15	100,0	0
қасдан вайрон кардани амвол	305	311	102,0	6
	45	33	73,3	-12

	(чиноятҳо)			
	чиноятҳои ба қайд гирифташуда-ҳамагӣ		январ-август с.2020	афзоиш (+)
	январ-август с.2019	январ-август с.2020	нисбат ба январ-август с.2019	камшавӣ (-)
сохтакорӣ, тайёр кардан ё ба соҳибияти каси дигар додани ҳуччат, штамп, муҳр ва ғайра	86	89	103,5	3
вайрон кардани қоидаҳои ҳаракат дар роҳ	174	168	96,6	-6
расонидани зарари миёна ба саломатӣ	55	63	114,5	8
дигар чиноятҳо	1273	1441	113,2	168

Дар моҳҳои январ-август соли 2020 дар вилоят 859 чиноятҳои вазнин ба қайд гирифта шудааст, ки нисбат ба моҳҳои январ-август соли 2019-ум 23,6 ҷисад зиёд шудааст.

Дар моҳҳои январ-август соли 2020-ум дуздии ба қайд гирифташуда 1476 ҳодисаро ташкил дод, ки нисбат ба моҳҳои январ-август соли гузашта 39,4 ҷисад зиёд мебошад.

Тамаъҷӯӣ 14,3 ҷисад, одамкуши ва суиқасд ба он 5,6 ҷисад ва қасдан вайрон кардани амвол 26,7 ҷисад кам шудааст.

Аз рӯи маълумоти Агентии назди Президенти Ҷумҳурии Тоҷикистон оид ба назорати маводи муҳаддир дар вилояти Хатлон, дар моҳҳои январ-август соли 2020-ум 18 чинояти вобаста ба гардиши ғайриқонунии маводи муҳаддир ба қайд гирифта шудааст, ки нисбат ба ҳамин давраи соли гузашта 10,0 ҷисад кам мебошад.

Чиноятҳои ба қайдгирифташуда дар шаҳру ноҳияҳои вилоят дар ҳамаи самтҳои хизматӣ дар ҷадвали зер оварда шудааст:

	чиноятҳои ба қайд гирифташуда-ҳамагӣ		январ-август 2020	афзоиш (+)
	январ-август с.2019	январ-август с.2020	нисбат ба январ-август с.2019	камшавӣ (-)
Вилояти Хатлон	3936	4631	117,7	695
ш.Бохтар	417	513	123,0	96
н.Кӯшониён	264	278	105,3	14
н.Вахш	195	270	138,5	75
н.Хуросон	136	160	117,6	24
н.Дӯстӣ	129	190	147,3	61
н.Қубодиён	144	198	137,5	54
н.Ҷ.Балхӣ	112	177	158,0	65
н.А.Ҷомӣ	133	173	130,1	40
н.Ҷайхун	134	201	150,0	67
н.Панҷ	114	157	137,7	43
н.Шаҳритуз	257	272	105,8	15
н.Ёвон	218	282	129,4	64
н.Н.Хусрав	90	72	80,0	-18
ш.Леваконт	113	129	114,2	16
ш.Кӯлоб	318	389	122,3	71

ЧИНОЯТКОРӢ

	чиноятҳои ба қайд гирифташуда-ҳамагӣ		январ- август с.2020 ба ҳисоби фисад нисбат ба январ- август с.2019	афзоиш (+) камшавӣ (-)
	январ-август с.2019	январ-август с.2020		
н.Муъминобод	62	61	98,4	-1
н.Восеъ	191	226	118,3	35
н.М.С.А.Ҳамадонӣ	170	177	104,1	7
н.Фархор	170	154	90,6	-16
н.Темурмалик	101	73	72,3	-28
н.Данғара	160	175	109,4	15
н.Ховалинг	72	63	87,5	-9
н.Ш. Шохин	92	66	71,7	-26
н.Балҷувон	29	51	175,9	22
ш.Норак	115	124	107,8	9

Сардори Сарраёсати Агентии омили
назди Президенти Ҷумҳурии
Тоҷикистон дар вилояти Хатлон

Ҳақимзода Қ.Б.
8.09.с.2020

МУҚОИСАИ НИШОНДИҲАНДАҲОИ ТАЪЧИЛИИ ОМОРӢ
 ДАР МИНТАҚАҲОИ ҶУМҲУРИИ ТОҶИКИСТОН
 ДАР МОҲҲОИ ЯНВАР-ИЮЛИ СОЛИ 2020
 (ба ҳисоби ғисад нисбат ба соли 2019- ум)

	Ҷумхурии Тоҷикистон	ВМКБ	вилояти Сӯғд	вилояти Хатлон	шаҳри Душанбе	НТҶ
Ҳаҷми маҳсулоти саноатӣ (кор, хизмат)	108,9	88,3	114,2	104,1	100,1	107,7
Бор кашонида шудааст, бо нақлиёти автомобилӣ	97,8	67,6	92,5	103,3	109,9	93,4
Мусофир кашонида шудааст, бо нақлиёти автомобилӣ	91,0	89,0	89,1	114,0	83,7	97,8
Маҳсулоти умумии кишоварзӣ	107,9	101,5	109,5	107,8	-	106,4
аз он ҷумла:						
- растанипарварӣ	107,7	113,0	108,2	108,5	-	102,9
- чорводорӣ	108,3	100,7	111,6	104,9	-	111,2
Ҳаҷми истеҳсоли маҳсулоти кишоварзӣ дар ҳамаи категорияҳои ҳочагиҳо,						
- ғӯшт (бо вазни зинда)	103,6	100,9	101,8	105,6	-	101,6
- шир	100,6	100,7	100,3	100,3	-	101,6
- тухм	141,0	104,9	142,9	127,3	-	143,3
- нашм	101,2	99,9	101,7	100,8	-	103,0
- пилла	50,7	-	48,6	61,1	-	20,3
- асал	100,1	32,6	100,1	104,8	-	99,2
- ғалладона	103,5	2,6 бар	109,1	103,0	-	97,8
- пахта	-	-	-	-	-	-
- картошка	84,1	160,0	100,1	78,4	-	81,2
- сабзавот	113,0	96,5	108,9	113,1	-	116,0
- полезӣ	119,7	-	155,8	115,1	-	130,6
- мевачот	100,2	134,6	100,4	107,6	-	74,0
- ангур	100,5	-	92,6	101,1	-	102,6
Саршумори чорво ва паррандаҳо:						
- чорвои калони шохдор	101,1	101,3	100,8	100,9	-	101,7
- ғӯсфанду буз	101,9	101,8	101,2	102,0	-	102,4
- парранда	114,3	103,0	121,9	101,5	-	113,3
- асп	100,2	108,6	98,2	100,4	-	100,3
Аз ҳисоби ҳамаи манбаъҳои сармоядихӣ маблағгузорӣ иҷро гардидааст (бо нархҳои муқоисавӣ)	94,1	184,3	86,9	82,4	102,2	93,9
Ба кор андохта шудаанд:						
- фондҳои асосӣ (бо нархҳои амалқунанда)	88,5	34,6	2,1 бар.	36,3	143,8	163,8
- хонаҳои истиқоматӣ	111,5	-	104,7	115,2	147,9	92,4
Ҳаҷми умумии гардиши савдои чакана, таъмири автомобилҳо, мототсиклҳо, асбобҳои рӯзгор ва ашёи истифодаи шахсӣ	94,3	93,9	83,5	94,6	107,4	95,6
Хизматрасонии пулакӣ дар ҳамаи соҳаҳои хизматрасонӣ	93,7	82,6	87,8	91,6	100,8	85,0
Шумораи бекорони расмӣ ба қайд гирифташуда ¹⁾	99,0	98,2	98,7	103,1	97,5	97,5
Музди меҳнати миёнаи хармоҳаи як қормад ¹⁾	96,6	95,2	97,6	97,4	101,1	92,1

Эзоҳ ¹⁾- Нишондиҳандаҳо дар моҳи майи 2020

МУХТАСАРИ МЕТОДОЛОҒӢ

Гузориши ҳармоҳаи оморӣ «Вазъи иҷтимоию иқтисодии вилояти Хатлон» дар асоси маводҳои ҷамъбасти ҳисоботи оморӣ давлатӣ гирифта шудааст ва он дар Барномаи корҳои оморӣ, ки бо Қарори Ҳукумати Ҷумҳурии Тоҷикистон аз 27 ноябри соли 2019, № 586 тасдиқ гардида пешбинӣ шудааст, ҳамчунин гузориши таҳлилии мазкур дар асоси маводҳои таҳқиқоту пуршишҳои гузаронидаи мақомоти омор ва маълумотҳои дар асоси ҳисоботҳои оморӣ вазорату идораҳои ба мақомоти оморӣ пешниҳод гардида, тартиб дода мешавад.

Гузориш дар асоси таснифоти умумии намудҳои фаъолияти иқтисодӣ (ТУНФӢ), ки ба таснифоти умумии меъёрии (стандартии) байналхалқӣ мувофиқат мекунад, омода шудааст. Таснифоти умумии намудҳои фаъолияти иқтисодии вилояти Хатлон (ТУНФӢ) мутобики зарурати дар амалия қабулкардаи гузориш ба низоми ҳисоботгирӣ ва оморӣ байналмиллалӣ таҳия карда шудааст.

САНОАТ

Маҳсулоти саноатӣ (бо ифодаи арзиш) умуман ва соҳаҳои алоҳидаи он ҳамчун маҷмӯи маълумоти ҳаҷми маҳсулоти корхонаҳои саноатӣ муайян карда мешавад. Маҳсулоти корхонаҳои саноатӣ арзиши ҳамаи маҳсулоти тайёри дар давраи ҳисобот истеҳсолкардаи корхона ва маҳсулоти нимтайёри ба хориҷ ирсол кардаи он (чӣ аз ашёи хоми худӣ ва чӣ аз ашёи хоми фармоишгар истеҳсолшуда), инчунин арзиши кори иҷрокардаи дорои хусусияти саноатӣ аз рӯи супориши беруна ё ки кори иҷро кардаи хоҷагӣ ва ташкилотҳои гайрисаноатии корхонаи худӣ мебошад. Ба маҳсулоти корхонаи саноатӣ (бо баъзе истисно) маҳсулоти истеҳсоли худӣ, ки ба эҳтиёҷоти истеҳсоли саноатии дохили ҳамин корхона сарф карда шудааст, дохил намешавад.

Истеҳсоли маҳсулоти саноатӣ бо ифодаи (шакли натураи) ҳуди маҳсулот, одатан, аз рӯи истеҳсоли умумии маҳсулот, яъне аз ҷумла аз рӯи маҳсулоти ба эҳтиёҷоти дохилии саноатӣ истеҳсоли ҳамон корхона сарфшуда, нишон дода шудааст.

Ба маълумоти истеҳсоли молҳои истеъмолӣ- молҳои истеъмолӣ ва гайриистеъмолӣ, инчунин нӯшокҳои спиртдор дохил карда шудаанд.

Индекси истеҳсолоти саноатӣ - нишондиҳандаи нисбӣ, ки тағйироти миқёси истеҳсолотро дар давраҳои муқоисашаванда тавсиф мекунад. Индексҳои инфиродӣ тағйироти истеҳсоли як маҳсулотро инъикос мекунад ва дар давраҳои муқоисашаванда ҳамчун нисбати ҳаҷми истеҳсоли ҳамон намуди маҳсулот дар ифодаи ашё ба ҳисоб гирифта мешаванд. Индекси маҷмӯии истеҳсоли маҳсулот тамоми тағйироти истеҳсоли ҳамаи намудҳои маҳсулотро тавсиф мекунад. Индекс тағйироти арзишро, ки дар ҷараёни истеҳсолоти саноатӣ дар натиҷаи тағйири танҳо ҳаҷми физикии маҳсулоти истеҳсолшуда ташкил меёбад, тавсиф мекунад. Барои ҳисоб карда баромадани индекси маҷмӯии истеҳсолоти саноатӣ ва индексҳои инфиродии намудҳои мушахаси маҳсулоти саноатӣ давра ба давра ба индексҳои соҳаҳои саноатӣ ва умуман саноатӣ ҷамъбаст карда мешаванд.

Ҳаҷми маҳсулоти ба фуруш баровардашуда (кор, хизмат) - арзиши маҳсулоте мебошад, ки аслан дар давраи ҳисобот ба истеъмолкунандагон интиқол (фиристода) шудааст, инчунин арзиши қору хизмати иҷро карда шудаи саноатӣ аст, ки фармоишгар, сарфи назар аз он ки ба суратҳисоби корхона пул ворид шудааст ё не, қабул кардааст.

КИШОВАРЗӢ

Ба корхонаҳои кишоварзӣ мансубанд: хоҷагиҳои деҳқонӣ (фермерӣ) корхонаҳои байнихоҷагӣ, корхонаҳои иҷоравии кишоварзӣ, кооперативҳои кишоварзӣ, фирмаҳои аграрӣ, хоҷагиҳои ёрирасони корхонаву ташкилотҳо.

Хоҷагии деҳқонӣ (фермерӣ)-субъекти мустақили хоҷагидорӣ буда, оила ё шаҳрванди алоҳида ташкил кардааст, ки истеҳсол, коркард, захира ва фуруши

маҳсулоти кишоварзиро дар асоси истифодаи амвол, замин ва дигар захираҳои табиӣ, ки ҳамчун моликияти хусусӣ ё шахсӣ якумрӣ мерос мондааст ё иҷора гирифтааст, ба амал мебарорад.

Ба хоҷагиҳои аҳоли хоҷагии ёрирасони шахсии шахрвандон, заминҳои обҷакорӣ ва боғҳои коллективӣ, бӯстонсари дохил мешаванд.

Маҳсулоти кишоварзӣ маҷмӯи маҳсулоти растанипарварӣ ва чорводорӣ ҳамаи истеҳсолкунандагони маҳсулоти кишоварзӣ ва аз ҷумла хоҷагиҳои сектори инфиродӣ-хусусӣ (аҳоли, хоҷагиҳои деҳқонӣ (фермерӣ) мебошад, ки аз рӯи нархҳои асли арзбӣ шудааст.

Индекси истеҳсолоти кишоварзӣ-нишондиҳандаи нисбӣ мебошад, ки тағйироти миқёси истеҳсолотро дар давраҳои муқоисавӣ тавсиф мекунад. Индекс тағйироти арзишро, ки дар ҷараёни истеҳсолот дар натиҷаи тағйироти танҳо ҳаҷми физикии маҳсулоти истеҳсолшуда ба вуҷуд меояд, нишон медиҳад.

Маҳсулоти растанипарварӣ арзиши маҳсулоти хоми аз ҳосили давраи ҳисобот ба даст омада-ғалла, маҳсулоти зироати техникӣ, картошка, сабзавот ва полезии хӯрокворӣ, мевачот ва буттамеваҳо, зироати хӯроки чорво, дон ва парвардаи зироат, набототи бисёрсола ва тағйири арзиши истеҳсолоти нотамоми соҳаи растанипарвариро (шинондан ва то ҳосилбандӣ парвариш кардани зироат ва набототи бисёрсола) аз аввал нисбат ба охири давраи ҳисобот дар бар мегирад.

Маҳсулоти чорводорӣ арзиши маҳсулоти хом, ки парвариш кардан ва ба нафъи хоҷагӣ истифода бурдани маҳсулоти чорво ва мурғ (шир, пашм, тухм ва ғайра) ҳосил мешавад, инчунин арзиши чорво ва мурғи фуруҳташуда, тағйироти арзиши парвариши ҷавонаҳо ва чорвои дар давраи ҳисобот бӯрдоқишуда, арзиши маҳсулоти замбури асалпарварӣ, маҳсулоти моҳипарварӣ ва ғайраро дар бар мегирад.

Замину киштзори кишоварзӣ минтақаи замин, ки мунтазам барои рӯенидани маҳсулоти кишоварзӣ истифода мешавад. Ба таркиби замин киштзор замини қорам, замини набототи бисёрсола, алафзор ва ҷарогоҳ дохил мешавад. Замину киштзори кишоварзӣ ҳамчун моликияти иҷора, доимӣ ва дар истифодаи муваққатии корхонаҳои кишоварзӣ, хоҷагиҳои аҳоли ва деҳқонӣ (фермерӣ) қарор мегирад.

Ҷамъоварии умумии маҳсулоти кишоварзӣ ҳаҷми маҳсулоти истеҳсолшуда (ҷамъоварии асли) аз ҳамаи замини киштӣ зироати гуногун мебошад. Ҳам аз рӯи зироати ҷудогона (картошка, лаблабуи қанд ва ғайра) ва ҳам аз рӯи гурӯҳҳои зироат (ғалладона, лӯбиёӣ, сабзавот, полизӣ, бехмеваи хӯроки чорво ва ғайра) ба ҳисоб гирифта мешавад.

Истеҳсоли гӯшти чорво ва мурғ (дар вазни зинда) чорво ва мурғи барои гӯшт фуруҳтаи истеҳсолгарони маҳсулоти кишоварзӣ, инчунин моли дар корхонаҳои кишоварзӣ, хоҷагиҳои деҳқонӣ (фермерӣ) ва аҳоли кушташударо дар бар мегирад.

Истеҳсоли шир-шири дар асл дӯшидашуда мебошад, сарфи назар аз он, ки вай фуруҳта ё истеъмол шудааст ва ё дар хоҷагӣ барои истифодаи ғӯсола ва хукбача сарф шудааст.

Шире, ки ғӯсолаҳо мемаканд, ба истеҳсолот дохил карда намешавад ва дар мавриди муайян кардани ҳисоби миёнаи ширдӯшӣ аз ҳар сар гови ҷӯшой ба ҳисоб гирифта намешавад.

Истеҳсоли тухм-тухми аз ҳамаи намудҳои мурғи ҳонагӣ гирифташуда, инчунин барои ҷӯчагирӣ, истеҳсоли ҳокаи тухм ва дигар мақсадҳо сарфшуда мебошад.

СОХТМОН

Инвеститсия дар сармояи асосӣ- маҷмӯи маблағест ки барои харид, барпо кардан ва тақрористеҳсоли фармонҳои асосӣ сарф мешаванд.

Мувофиқи сохтори истеҳсоли ва хусусияти фондҳои асосӣ инвеститсия дар сармояи асосӣ барои хароҷоти иҷроии корҳои сохтмонӣ васлкунӣ ва лоиҳакашию кашшофӣ хариди таҷҳизоте, ки ба сметаи сохтмон ҳоҳ дохил шуда бошад ва ҳоҳ не ҳоҳ васл кардан лозим ояд ва ҳоҳ не, барои хариди асбоби истеҳсолот ва анҷоми хоҷагӣ, чорвои

корӣ ва маҳсулдеҳ, барои хароҷоти шинондан ва парваридани ниҳолҳои мева ва буттамева, бунёди чангал ва дигар хароҷот, ки ба инвеститсияи сармоияи асосӣ дохил мешаванд, чудо карда хоҳад шуд.

Фондҳои асосӣ- пул, молҳои истехсолшуда мебошад, ки барои доимӣ ва чандинқарата дар давоми давраи тӯлонӣ, вале на камтар аз як сол, барои истехсоли молҳо, барои хизматрасонии бозорӣ ва ғайрибозорӣ истифода мешаванд.

Ба кор андохтани фондҳои асосӣ- арзиши объектҳои сохтмони ба итмомрасида ва бо тартиби муқарраршуда ба истифода додашуда-биноҳо, иншоотҳо, корхонаҳо, комплексҳои ба кор андохташудаи навбати онҳо, инчунин дастгоҳҳо, асбобу анҷом, набототи бисёрсола, чорвои корӣ ва маҳсулдиҳанда мебошад. Дар шаклҳои мушоҳидаҳои оморӣ баробари ба кор даровардани иқтидорҳои истехсоли ва объектҳои манзилию шаҳрвандӣ дар асоси актҳои қабули объектҳои сохтмонӣ ба итмом расида инъикос карда мешавад.

Ба кор андохтани иқтидор- нишондиҳандаи иқтидор (маҳсулноқӣ, ғунҷоиш арзиши харидорӣ, майдон, масофа ва ғайра), ки дар натиҷаи дар сармоияи асосӣ ба амал баровардани инвеститсия ҳосил шудааст. Дар шаклҳои мушоҳидаҳои оморӣ ба кор андохтани иқтидори истехсоли, объектҳои манзили шаҳрвандӣ баъди мувофиқи тартиботи муқарраршуда барои истифода қабул шуданашон инъикос карда мешаванд.

Сохтмони ғайриистехсолотӣ- сохтмону таҷдиди объектҳои таъиноти манзили шаҳрвандӣ ва фарҳангӣ (биноҳои истиқоматӣ, муассисаҳои томақтабӣ, иншооти варзиш, театру тамошохонаҳо, объектҳои хочагии коммуналӣ) мебошад.

Шумораи квартираҳои сохташуда- миқдори квартираҳои биноҳои истиқоматӣ, меҳмонхона ва хобгоҳҳои умумӣ мебошад, ки сохтмонашон ба итмом расидааст.

Масоҳати умумии манзилҳои истиқомати маҷмӯи масоҳати манзилҳо ва манзилҳои ёрирасон, инчунин масоҳати пешайвон, балкон, айвон, роҳравҳо ва амборҳои хунук мебошад, ки дар квартира, меҳмонхонаҳо, хобгоҳҳои умумии доимӣ ва дигар хонаҳои барои сукунати одамон (хонаҳои пиронсолон, маъҷубон, биноҳои хобгоҳҳои бачагон ва мактаб-интернатҳо) таъин гардидаанду бо коэффисенти дахлдори кам кардашуда ҳисоб карда шудаанд. Ба биноҳои ёрирасон ошпазхона, роҳравҳои пеш ва дохили квартироҳо, ванна ва ҳаммом, ташноб, амбор ё чевонҳои сохташуда дохил мешаванд. Дар хобгоҳҳои умумӣ ба биноҳои ёрирасон хонаҳои хизматрасонии тиббӣ ва маданияту маишӣ дохил мешаванд.

Сохтмони биноҳои истехсолотӣ- сохтмони объектҳои мебошад, ки баъди бино ёфта ва ба истифода дода шуданашон дар соҳаи истехсолоти моддӣ- дар саноат, сохтмон нақлиёт, алоқа ва ғайра ба кор мераванд.

Ҳаҷми корҳои пудратии иҷрошуда- корҳои мебошанд, ки аз рӯи қарордори пудратии сохтмон ва (ё кӣ қарордори давлатӣ), ки бо фармоишгар имзо шудааст, бо қувваи худ иҷро карда шудаанд. Ба арзиши корҳои пудратӣ арзиши корҳои сохтмон ва васлқорӣ (сохтмони нав, таҷдид, васеъ кардан, бо техникаи нав таҷҳизонидан ва ғайра), арзиши корҳои таъмири кулӣ ва қорӣ ва дигар корҳо (ба истифодадиҳиҷю танзимқорӣ, техникаию мадания, обшӯй, пармаю тарқиш ва ғайра) дохил карда мешаванд.

Маълумотҳо бо назардошти ҳаҷми корҳои иҷрокардаи субъектҳои соҳибқорони хурд, ташкилотҳои вазоратҳо ва идораҳои, ки қисмҳои низомӣ доранд, дарҷ карда мешаванд.

НАҚЛИЁТ

Нақлиёт ҳамчун намуди фаъолияти хочагӣ ба нақлиёти истифодаи умум ва ғайри умум чудо мешавад.

Нақлиёти истифодаи умум нақлиётест, ки талаботи ҳамаи соҳаҳои иқтисодиёт ва аҳолиро дар борқашонӣ ва мусофирбарӣ қонё мегардонад, намудҳои гуногуни

маҳсулотро байни истехсолкунандаҳо ва истеъмолкунандаҳо мекашонад, ба ҳамаи аҳоли хизмати дастраси умум мерасонад.

Наклиёти истифодаи ғайриумумӣ (идоравӣ), одатан бору мусофирони корхонаю иттиҳодияи (ассоциатсия ва консерн ва ғайра) худро мекашонад.

Боркашонӣ-нишондиҳандаест, ки ҳаҷми бори бо тонна кашондаи васоити наклиёти мамлакатро тавсиф мекунад.

Боргардиш ба ҳисоби тонна-километр кашондани бор аст. Он аз рӯи маҷмӯи вазни ҳар гуруҳи боре муайян карда мешавад, ки ба масофаи таърифии ҳамлу нақл ба ҳисоби тонна-километр кашондааст.

Мусофиркашонӣ аз рӯи маҷмӯи ҳамаи мусофироне ҳисоб карда мешавад, ки бо воситаҳои наклиёт чӣ дар дохили мамлакат ва чӣ дар роҳҳои байналхалқӣ, сарфи назар аз он ки дар мавриди пардохти ҳаққи мусофиркашонӣ, аз он ҷумла мусофироне, ки бепул, инчунин бо чиптаи бепул ҳуқуқи рафтуомад карданро доранд, кадом таърифи татбиқ мегардад, кашонда мешаванд.

Мусофиргардиш ҳаҷми корҳои иҷрошударо аз рӯи мусофиркашонӣ бо назардошти масофае, ки мусофирон кашонда шудаанд, тавсиф мекунад.

БОЗОРИ ИСТЕЪМОЛӢ

Гардиши моли чакана-арзиши моли истеъмоли мебошад, ки ба аҳоли барои истеъмоли ниҳой ё барои истифодаи рӯзгор фурӯхта шудааст. Инчунин ба гардиши чаканаи мол арзише низ дохил мешавад, ки муассисаҳои савдои чаканаи мол ба ташкилотҳои соҳаи иҷтимоӣ (муассисаҳои кӯдакона, табобат, истироҳатгоҳ, хонаҳои маъҷубон ва ғайра) аз рӯи ҳисоби ғайринақдӣ мефӯрушанд.

Маълумотҳои гардиши чаканаи мол арзиши молҳоро дар бар мегирад, ки ба аҳоли ташкилотҳои фурӯхтаанд, ки савдои чакана ва хӯроки умумӣ фаъолияти асосиашон ҳисоб мешавад. Инчунин арзиши молҳои дохил мешаванд, ки ташкилотҳои дигар соҳаҳои иқтисодӣ ба аҳоли фурӯхтаанд, ба шарте, ки онҳо молҳои истеъмолии аз дигар ҷо ба дастовардашон ё молҳои истехсоли худашонро тавассути ташкилотҳои савдо мефурӯхта бошанд, ҳамчунин арзиши молҳои дохил мешаванд, ки ашхоси воқеӣ дар бозорҳои ашё, омехта ва озукаворӣ фурӯхтаанд.

Индекси ҳаҷми физикии гардиши моли чакана-нишондиҳандаи нисбии тағйироти гардиши савдои чакана дар давраҳои муқоисашаванда бо нархҳои муқоисавӣ аст.

Ҳаҷми хизмати пулакии ба аҳоли расондашуда хароҷоти аҳоли ба хизмате мебошад, ки корхонаҳо ва ташкилотҳои шакли моликиятшон гуногун ба аҳоли расондаанд. Ба ҳаҷми хизмати пулакӣ, ки ба аҳоли расонда шудааст, инчунин маблағе ба ҳисоб гирифта мешавад, ки аз корхонаҳо ва ташкилотҳо ҷун ҳаққи хизмати адокардаи кормандон ворид мегектаррадад.

Ба хизмати пулакие, ки ба аҳоли расонда шудааст, дохил мешавад: хизмати маишӣ, хизмати наклиёти мусофирбар, алоқа, хизмати манзилию коммуналӣ, хизмати муассисаҳои бачагонаи томақтабӣ, хизмати муассисаҳои фарҳангию варзишӣ, тиббӣ, истироҳатию табобатӣ, хизмати соҳаи ҳуқуқ, хизмати муассисаҳои бонк ва ғайра.

Хизмати пулакӣ ба аҳоли- натиҷаи фаъолияти корхонаю ташкилотҳои ҳамаи шаклҳои моликият ва шакли ташкилию ҳуқуқӣ мебошад, ки барои қонунгардонидани талаботи шахсии аҳоли мувофиқи фармоиши онҳо равона шудааст. Ба ҳаҷми хизматрасонии пулакӣ инчунин хизмате дохил карда мешавад, ки ашхоси машғулини фаъолияти соҳибқорӣ инфиродӣ ба аҳоли мерасонанд.

Ҳаҷми умумии адои хизмати пулакӣ маҷмӯи маблағи пардохтҳои мебошад, ки аз аҳоли ба корхона барои хизматашон ворид мешавад, аз ҷумла арзиши илова, андозаи маҳсул, аксизҳо ва ғайра.

Пардохтҳои илова, ки аз ҳисоби маблағи мақомоти ҳифзи иҷтимоӣ ба ҷо оварда шудаанд, ба ҳаҷми адои хизмати аҳоли дохил карда намешаванд.

Ба таркиби хизматрасонии пулакӣ инчунин асосан хизмати маишии аз рӯи фармоиш иҷро кардашуда ба ҳисоб гирифта мешаванд. Хизмати пулакӣ қатъиян дар давраи ҳисобот дар лаҳзаи пешниҳоди онҳо, ки маъмулан бо додани фармоиши пардохташуда мутобиқат мекунад, ба ҳисоб гирифта мешаванд.

НАРХҲО

Индекси нархҳои истеъмоли ва таърифаи молҳо ва хизматрасонии пулакӣ ба аҳоли (ИНИ) аз тағйири ҳарвақтаи сатҳи умумии нарх ва таърифаи молу хизмат, ки аҳоли барои истеъмоли ғайриистеҳсоли баҳра мебарад башорат медиҳад. Таносуби арзиши маҷмӯи мол хизмати қайдшудаи давраи қорӣ ва арзиши давраи гузашташонро чен мекунад.

Ба маҷмӯи молу хизмат эиёда аз 300 намуди молҳо (хизмат) дохил карда шудаанд. Нарху таърифаҳо дар ҳамаи марказҳои вилоятҳо (ғайр аз ВМКБ) ва дар шаҳрҳои марказҳои ноҳияҳо интихобан бо назардошти намояндагии онҳо дар инъикоси вазъияти иҷтимоию-иқтисодӣ ва ҷуғрофии минтақаҳо мушоҳида карда мешаванд.

Арзиши маҷмӯи хӯрокворӣ дар асоси истеъмоли аслии хонавода (аз рӯи мушоҳидаҳои интихобӣ) умуман дар ҷумҳурӣ, ба ҳисоби миёна ба ҳар нафар аҳоли муайян карда мешавад.

Индекси нархи истеҳсолкунандаҳои маҳсулоти саноатӣ дар асоси бақайдгирии молҳо - намудҳои дар захираи корхонаҳои саноатӣ мавҷуда ба ҳисоб гирифта мешавад.

Барои нархҳои истеҳсолкунандагон дар зиёда аз 100 корхонаи саноатӣ мушоҳида гузаронда мешавад. Ҳисобу китоби нархҳои миёна ва индексҳо аз рӯи зиёда аз 80 намуди мол ба амал бароварда мешаванд. Нархҳои истеҳсолкунандагон нархҳои ҳақиқии дар лаҳзаи сабти нархҳои маҳсулоти истеҳсолшудаи корхонаҳои саноатӣ ҳосилшуда мебошад, ки барои фурӯш ба бозори дохилӣ (бе назардошти андозҳои бевоситаи молҳо-андоз аз арзиши изофа, аксизҳо ва ғайра) бароварда мешаванд.

Индекси нархҳо аз рӯи молҳо-намояндаҳои ба ҳисоб гирифташудаи истеҳсолкунандагон мунтазам ба индекси нархҳои зерсоҳаҳо ва умуман саноат мутобиқ карда мешаванд. Ба сифати ченак маълумотҳои ҳаҷми истеҳсолот бо арзиши давраи асосӣ истифода бурда мешаванд.

Индекси таърифаҳои боркашонӣ тағйироти таърифаҳои дар ҳақиқат амалкунандаи боркашониро дар давраи ҳисобот тавсиф мекунад; дар ин маврид тағйироти сохтори бори кашондашуда аз рӯи аломатҳои гуногун ба ҳисоб гирифта намешаванд: намуд ва андозаи ҳамлу нақли бор, суръати ҳамлу нақл, масофаи боркашонӣ, ҳудуди боркашонӣ, навъи воситаи нақлиёт, дараҷаи истифодаи иқтидори борбардоришон ва дигар аломатҳо.

Маҷмӯи индексҳои таърифаҳои боркашонии ҳамаи намудҳои нақлиёт бо назардошти индексҳои таърифаҳои боркашонии намудҳои ҷудоғонаи нақлиёт (автомобил, роҳи оҳан, нақлиёти ҳаво), ки бо ҳаҷми даромадҳои аз боркашонии намудҳои дахлдори нақлиёт дар давраи асосӣ бадастомада андоза ва қиёс карда шудаанд, ҳисоб карда мешавад. Аз рӯи ҳар қадом намуди нақлиёт таърифаҳои хизматрасонӣ-намоянда ба қайд гирифта мешавад. Барои хизматрасонӣ-намоянда як тоннаи бори бисёрро ба масофаи аниқшуда кашондани намуди муайяни нақлиёт қабул шудааст. Таърифҳо дар маҷмӯи интихобии ташкилотҳои васоити нақлиёт қайд карда мешавад.

МОЛИЯ

Бюджет- шакли ташкил ва хароҷоти фонди маблағе мебошад, ки барои бо маблағ таъмин намудани вазифаҳои давлатӣ ва худидоракунии маҳаллӣ ҷудо карда шудааст.

Даромади бучет- маблағест, ки мувофиқи қонунгузори бучету андози Ҷумҳурии Тоҷикистон ройгон ва бебозгашт ба ихтиёри мақомоти ҳокимияти давлатии Ҷумҳурии Тоҷикистон ва мақомоти худидоракуни маҳаллӣ ворид мегардад.

Ба даромади ғайриандоз даромадҳои давлатӣ, ғайр аз даромадҳо аз фурӯши сармоя, ҳамаи мадохилот аз рӯи чарима ва иҷозатномаҳо, ғайр аз чаримаҳои аз муҳлат дер пардохтани андозҳо ва ҳамаи мадохилоти ихтиёрӣ, ройгон, мадохилоти чорӣ, бебозгашт аз манбаъҳои ғайридавлатӣ мансубанд.

Ба ин муносибат ин категория чунин даромадҳои давлатиро истисно мекунад: даромад аз андоз, грантҳо, қарзҳо, пардохт ба ҳисоби қарзҳои давлатии пешина, фурӯши сармояи асосӣ, захираи молҳо, замин ва активҳои ғайримоддӣ, инчунин грантҳо аз манбаъҳои ғайридавлатӣ, ки барои мақсадҳои маблағгузори пешбандӣ шудаанд.

Андоз- пардохти ҳатмии фардии бебозгашт, маблағе мебошад, ки аз ташкилотҳо ва ашхоси воқеӣ дар шакли мусодираи моликияти онҳо, барои пеш бурдани хочагӣ ё ки идори таъҷили бо мақсади таъмин гардонидани фаъолияти давлат ва (ё) ташкилотҳои мунисипали ситонда мешавад.

Боч- аъзоҳои ҳатмӣ мебошад, ки аз ташкилотҳо ва ашхоси воқеӣ ситонда мешавад, пардохте, ки яке аз шартҳои иҷроии ба манфиати пардохткунандагонӣ бочҳои мақомоти давлатӣ, мақомоти худидоракунии маҳаллӣ, дигар намояндагонӣ мақомот ва мақомоти ашхоси ҳуқуқӣ, ки фаъолиятҳои аҳамиятнок аст, аз ҷумла ҳуқуқи муайян доранд ё ба додани иҷозатнома (литсензия) ҳуқуқ доранд.

Грантҳо- пардохтҳои ғайриҳатмии бебозгашт ва бебурди байнидавлатҳо ё байни ташкилотҳо мебошанд.

Хароҷоти бучети давлатӣ хароҷоти аз рӯи пулҷудокунӣ муайяншуда мебошад, ки дар қонуни оид ба бучет барои як сол пешбинӣ шуда, барои қонеъ гардонидани талаботи умумии ҷомеа равона карда шудааст, иборат аст аз: маблағ барои пӯшонидани хароҷоти ҳарбӣ, таъмини дастгоҳи давлатӣ, адои вазифаҳои давлатӣ, додани ёрии пулӣ, рушди сектори иқтисодии давлат, пӯшонидани хароҷоти иҷтимоӣ фарҳангӣ ва тадқиқоти илмӣ.

Қасри бучет- барзиёд будани хароҷот аз даромади бучет мебошад.

Ҷоидаи бучет-барзиёд будани даромад аз хароҷоти бучет мебошад.

Бақияи натиҷаи молиявӣ (Ҷоида тарҳи зарар)- натиҷаи ниҳони молиявӣ аст, ки дар асоси баҳисобгирии муҳосибавии тамоми амалиёти хоҷагидорӣ корхона ва ташкилотҳо ошкор карда шудааст. Яъне маблағи Ҷоида (зарар) мебошад, ки аз фурӯши маҳсулот (кор, хизмат), маблағҳои асосӣ, дигар амволи корхона ва ташкилот ва аз даромад аз амалиёти ғайрифурӯш, ҳосил шудааст ва ба маблағи хароҷот аз рӯи ин амалиёт кам карда шудаанд.

Қарздорӣ умумӣ аз рӯи уҳдадорӣ-қарздорӣ кредиторӣ ва қарздорӣ аз рӯи қарзи бонкҳо ва вомбаргҳо мебошад.

Қарздорӣ дебиторӣ ва кредиторӣ-ба ин қарздорӣ қарзи харидорон (таъминкунандагон) барои бори фиристодашуда, қору хизматҳои иҷро кардашуда, аз он ҷумла таъмин будан бо векселу пешпардохти гирифташуда, ситондани товони зарари моддӣ дохил карда мешавад. Ғайр аз ин, ба қарздорӣ кредиторӣ қарздорӣ корхонаҳо аз рӯи ҳамаи намудҳои пардохт ба бучет аз рӯи додани маблағи пардохти ҳаққи меҳнат ва дигар пардохтҳо, ба фондҳои ғайрибучетии давлатӣ дохил мешавад.

Қурби расмӣ арзҳои хориҷӣ нисбат ба сомониرو Бонки Миллии Тоҷикистон ҳар ҳафта муқаррар мекунад.

САВДОИ ХОРИҶӢ

Содирот-молҳое, ки мувофиқи муқаррароти гумрук ба хориҷи мамлакат содир карда мешаванд. Воридот- молҳое, ки ба мамлакат барои муомилоти озод ворид карда

мешаванд. Бақия (салдо) фарқияти арзиши байни содироту воридот мебошад. Гардиши савдои хоричӣ маблағи арзиши содирот ва воридот аст.

САТҲИ ЗИНДАГИИ АҲОЛӢ

Даромади аслии пули аҳоли пардохти музди меҳнати ҳамаи категорияҳои аҳоли, пардохти нафақа, ёрдампулӣ, стипендия ва дигар трансфертҳои иҷтимоӣ, мадохилот аз фурӯши маҳсулоти кишоварзӣ, даромад аз моликият дар шакли фоиз аз пасандозҳо, қоғазҳои қиматнок, ҳаққи саҳмҳо, қарзҳо, даромад аз фурӯши арзҳои хоричӣ ва дигар даромадҳо мебошад.

Даромади аслии пулии дар ихтиёрдошта-даромаде мебошад, ки аз он пардохтҳои ҳатмии бо индекси нархҳои истеъмоли тасҳеҳшуда хорич карда шудаанд.

Харочот ва пасандозҳои пулии аҳоли-харочот барои хариди молҳо ва пардохтҳо барои хизматрасонӣ, пардохтҳои ҳатмӣ ва гуногун (андоз ва бочҳо, пардохт барои суғуртакуни, пардохт ба ташкилотҳои кооперативӣ ва ҷамъиятӣ, баргардонда додани қарзи бонкҳо, фоизи қарзи молҳо ва ғайра), барои харид кардани арзҳои хоричӣ, инчунин афзоиш додани пасандозҳо ва қоғазҳои қиматнок мебошад.

Музди миёнаи ҳармоҳаи номиналии қор бо назардошти фонди ҳаққи меҳнат ба қормандон пардохта мешавад, ки барои шумораи дар рӯйхат будаи қормандон ҷудо карда шудааст. Ба фонди ҳаққи меҳнат дар шакли пул ва натура барои вақти қорқардашуда ва иҷрои қор, қори иҷронашуда, аммо вақти пардохташаванда (масалан, рухсатии ҳарсола) пардохтҳои ҳавасмандқардонӣ ва иловагӣ, муқофотпулӣ ва муқофотпулии яқвақта, ёрдампулии вобаста ба шароити қор ва меҳнат дохил карда мешавад.

Музди ҳақиқии қор ҳаҷми молҳо ва хизматрасониҳо, ки ба музди қор дар давраи қорӣ бо назардошти нархҳои давраи асосӣ пардохта мешавад, тавсиф мекунад. Барои тавсифи қобилияти харидорӣ музди қор ба муносибати тағйир ёфтани нархи молҳои истеъмоли ва хизматрасонӣ индексҳои аслии музди қор ба ҳисоб гирифта мешавад. Барои ин индекси музди номиналии қор ба индекси нархҳои истеъмоли тақсим карда мешавад. Ҳар ду индекс бояд ба як вақти ҳамон давра дахл дошта бошад.

Қарздории мӯҳлаташ гузашта оид ба пардохти музди қор маблағи музди қор, ки аслан барои пардохти ҳақиқии музди қори қормандон ба ҳисоб гирифта шудааст, аммо дар мӯҳлати муқаррарқардаи қарордоди коллективӣ ё ки қарордоди хизматрасонии ҳисоби хазина, ки бо бонк имзо шудааст, пардохта нашудааст.

БОЗОРИ МЕҲНАТ

Синну соли зерин қобили меҳнат доништа мешавад: барои мардон 15-62-сол барои занон 15-57-сол. Ба синну соли хурди қобили меҳнат ашҳоси 0-14-сола тааллуқ доранд. Ба синну соли қалони қобили меҳнат мард

они 63-сола ва қалонтар, занони 58-сола ва қалонтар ба эътибор гирифта мешаванд.

Аҳолии дар иқтисодиёт фаъол-қисмати аҳолие мебошад, ки дар давраи тадқиқшаванда барои ҳосил кардани мол ва хизматгузори қувваи қориро таъмин менамояд. Аҳолии дар иқтисодиёт фаъол маҷмӯи аҳолии машғули фаъолияти иқтисодӣ ва бекорон аст.

Ба аҳолии дар иқтисодиёт машғул ашҳосе мансубанд, ки дар давраи тадқиқшаванда аз рӯи қирояқории музднок қор қардаанд, инчунин мустақилона ё бо як ё якҷанд ҳариф ҳам бо ҷалб қардан ва ҳам ҷалб нақардани қирояқорон қори даромаднокро иҷро намудаанд. Ба ин гурӯҳ ашҳосе низ дохил мешаванд, ки қорро бемузд дар қорхонаи оилавӣ иҷро намудаанд. Инчунин ашҳосе, ки аз сабаби беморӣ, нигоҳубин қардан ба бемор, ба рухсатии ҳарсола, ё ба рӯзи истироҳат, ба таҳсил, ба таълими таълимӣ, ё ба рухсатии бемузд, ё бо қисман музднок бо ташаббуси маъмурият, ё ба қорпартой рафтанд

ва дигар ин қабил сабабҳо муваққатан ба кор нобаромада буданд. Ашхоси машғули иқтисодиёт аз рӯи мақоми худ дар системаи муносибатҳо ба кормандони кироия ва ба кормандони ғайрикироия чудо мешаванд.

Ба кормандони кироиякор ашхосе низ дохил мешаванд, ки бо роҳбарони корхонаҳо, сарфи назар аз моликиятшон, ё бо ашхоси алоҳида дар бораи шароити фаъолияти меҳнатӣ, ки барои он пулакӣ ё бо маҳсулот ҳақ мегиранд, шартнома ё созишномаи меҳнатӣ бастаанд, ё даҳонӣ қарордод кардаанд. Ашхосе, ки ғайрикироия кор мекунанд, шахсоне мебошанд, ки мустақилона худашонро бо кор таъмин менамоянд. Ба ин қабил ашхос соҳибкорон, шахсони танҳоқор, кормандони оилавии бемузд дохил мешаванд.

Кормандони кироиякор: мувофиқи мафҳуми байналхалқӣ истилои «кормандони кироиякор» ба ашхосе рост меояд, ки дар корхонаҳои давлатӣ, хусусӣ ва дигар корхонаҳо кор карда, музди кор, маош ва инъом мегиранд (ба мафҳуми «коргарон, хизматчиён, колхозчиён» шабоҳат доранд).

Шумораи дар рӯйхатбудаи кормандон-ҳамаи кормандоне мебошанд, ки ба кори доимӣ, мавсимӣ, инчунин ба кори муваққатии якрӯза ва зиёдтар қабул карда шудаанд. Дар чунин маврид ҳам кормандони асли ва ҳам кормандони муваққатан бекор, вале расмӣ дар қайдбуда ба ҳисоб гирифта мешаванд.

Шумораи аслии кормандон-шумораи кормандоне мебошад, ки барои ҳисоб кардани музди миёна кор ва дигар маблағи миёна қабул карда шудаанд. Барои ҳосил шудани ин нишондиҳанда аз шумораи кормандони ҳайати дар рӯйхатбуда заноне, ки ба рухсатии ҳомила, таваллуд ва нигоҳубини кӯдак, кормандоне, ки бо ташаббуси маъмурият ба рухсатии бепул рафтаанд, ҳориҷ карда мешаванд.

Бекорон-ашхосе мебошанд, ки ба синни дар қонунгузории милли қабулшуда расидаанд ва дар давраи таҳлилшаванда бекор буданд (шӯғли даромаднок надоштанд, бо ёрии ҳадамоти шӯғл ё мустақилона кор ҷустуҷӯ мекарданд) ва тайёр буданд дарҳол ё дар давоми давраи муайянкардаи қонунгузории милли ба он шурӯъ кунанд.

Ба бекорони дар Мақомоти ҳадамоти давлатии шӯғли аҳоли ба қайд гирифташуда, ашхосе мансубанд, ки ҷои кор надоранд, дар ҷустуҷӯи кор мебошанд ва мувофиқи тартиботи муқарраршуда дар мақомоти ҳадамоти шӯғли аҳоли мақоми бекорро соҳиб шудаанд.

Бекории пинҳонӣ шӯғли нопурра мебошад, ки қисми кормандон аз сабаби аз кор бозмондани корхона ба рухсатии маҷбурӣ мераванд ё ҳафтаи нопурра ва рӯзи нопурра кор мекунанд.

Дарачаи бекорӣ аз рӯи таносуби шумораи бекорон нисбат ба шумораи аҳолии дар иқтисодиёт фаъол муайян карда мешавад.

Шумораи шаҳрвандоне, ки ба мақомоти давлатии ҳадамоти шӯғли аҳоли дар масъалаи таъмин кардан бо кор муроҷиат кардаанд, шумораи аҳолиест, ки дар давраи тадқиқшаванда барои ҷустуҷӯи кор, аз он ҷумла ашхоси машғуле ки ҷои корашро дигар кардан ё ҷои кори дуҷум доштан мехоҳад, инчунин донишҷӯён ва хонандагоне, ки мехоҳанд дар давраи аз таҳсил фориғ кор кунанд, ба мақомоти шӯғли аҳоли муроҷиат кардаанд.

Шумораи шаҳрвандони бо кор таъминшуда шумораи умумии ашхосе, ки дар давраи тадқиқшаванда бо ёрии мақомоти давлатии ҳадамоти шӯғли аҳоли бо кор таъмин карда шудаанд.

Изҳороти корхона ва ташкилотҳое, ки ба кормандон эҳтиёҷ доранд-шумораи ҷои холии кор (кормандони зарурӣ), ки корхонаю ташкилотҳо ба мақомоти давлатии ҳадамоти шӯғли аҳоли хабар додаанд.

Шумораи аҳолии бекор, ки ба як ҷои холии кор талабгор аст, ҳамчун нисбати шумораи ашхосе, ки ба фаъолияти меҳнатӣ машғул нестанд дар мақомоти давлатии ҳадамоти шӯғли аҳоли ба қайд гирифта шудаанд ва шумораи ҷои холии кор, ки

корхонаю ташкилотхо ба мақомоти давлатии хадамоти шуғли аҳоли хабар додаанд, ҳисоб карда мешавад.

ВАЗЪИ ДЕМОГРАФИ

Маълумот дар бораи шумораи аҳоли аз рӯи аҳолии доимӣ оварда мешавад, ки ба он ашхоси дар ҳамон ҳудуд ҳозирбуда, аз он ҷумла ашхосе, ки муваққатан сукунат доранд, мансубанд. Аҳоли ба шаҳрию деҳотӣ аз рӯи маҳалли истиқомат тақсим карда мешавад, дар ин маврид маҳалҳои шаҳр ҳисобида мешаванд, ки мувофиқи тартиботи қонунгузорӣ ба ғуруҳи шаҳрҳо (шаҳр ва шаҳрак) мансуб доништа шудаанд. Ҳамаи маҳалҳои боқимонда деҳот ҳисоб мешаванд.

Маълумот дар бораи таваллуд, фавт, никоҳ ва талоқ-дар асоси коркарди ҳарсолаи маълумоти оморӣ, ки дар маълумоти санадҳои қайди ҳолати шаҳрвандӣ роҷеъ ба таваллуд, фавт, ақди никоҳ ва талоқ мавҷуданду Мақомоти сабти ҳолати шаҳрвандӣ тартиб додаанд, гирифта мешаванд. Ба шумораи таваллудшудагон танҳо тифлони зинда таваллудёфта дохил карда шудаанд.

Афзоиши табиӣи аҳоли- андозаи мутлақи фарқи байни шумораи таваллудшудагон ва фавтидагон дар фосилаи муайяни вақт мебошад. Андози он метавонад мусбат ва ё манфӣ бошад.

Коэффисиенти умумии таваллуд ва фавт-ҳамчун мутобикати шумораи кӯдакони зинда таваллудшуда ва фавтида дар давоми соли тақвимӣ нисбат ба шумораи миёнаи солонаи аҳолии мавҷуда ҳисоб карда мешавад.

Коэффисиенти афзоиши табиӣ-ҳамчун фарқияти коэффисиентҳои умумии таваллуд ва фавт ҳисоб карда шудааст. Бо промилле (ба 1000 нафар аҳоли) ҳисоб карда мешавад.

Коэффисиентҳои никоҳ ва талоқ умумианд-таносуби шумораи никоҳ ва талоқи дар давоми соли тақвимӣ ба қайд гирифташуда нисбат ба шумораи миёнаи умумии солонаи аҳолии мавҷуда мебошад. Бо промилле (ба ҳар 1000 нафар аҳоли) ҳисоб карда мешавад.

Муҳочирати аҳоли-чараёни ҷойивазкунии одамон ба воситаи ҳудуди ин ё он сарҳад барои доимӣ ва ё барои сукунати доимӣ ва ё тӯлонӣ мебошад. Муҳочирати аҳоли аз рӯи як қатор аломатҳо табақабандӣ мешавад:

1. Вобаста ба хусусияти гузаштани сарҳад муҳочирати хориҷӣ ва дохилӣ мешавад. Муҳочирати хориҷӣ муҳочиратест, ки аз сарҳади давлатӣ мегузарад. Нисбат ба муҳочироти хориҷӣ мафҳуми «муҳочирати» хориҷӣ (ба дигар мамлакат баромада рафта) ва «муҳочирати дохилӣ» (дар дохили мамлакат муҳочират кардан) истифода карда мешавад. Муҳочирати дохилӣ муҳочиратест, ки аҳоли дар дохили як мамлакат дар байни ноҳияҳои маъмури ва маҳалҳои аҳолинишини ҷои сукунаташро иваз мекунад.

2. Аз рӯи аломати вақту замон муҳочиратро тақсим мекунам:

- муҳочирати бебозгашт қатъӣ иваз кардани ҷои доимии сукунат мебошад;

- муҳочирати муваққатӣ кӯч бастан ба вақти кофии тӯлонӣ, аммо ба мӯҳлати маҳдуд аст, ки одатан ба кори ҷои сукунат вобаста мебошад. Бештари ҷойивазкунии коргарон аз як мамлақати ба мамлақати дигар муҳочирати муваққатӣ мебошад;

- муҳочирати мавсимӣ ҷойивазкунии ҳарсолаи одамон дар давраҳои муайяни соласт;

- муҳочирати серҳаракат муҳочиратест, ки аҳоли ҳар рӯз ба ҷои кор ё ба таҳсил ба хориҷи маҳалли сукунати худ рафтуомад мекунад.

3. Аз рӯи шаклҳои ташкилӣ муҳочират ба муҳочирати ҷамъиятию муташаккил ва номуташаккил тақсим мешавад: муҳочирати ҷамъиятию муташаккил бо иштироки мақомоти давлатӣ ё ҷамъиятӣ сурат мегирад; муҳочирати номуташаккил бо қувваю воситаи худ муҳочирон, бе ёрии моддӣ ва ташкилии ягон муассиса сурат мегирад.

Маълумот дар бораи муҳочирати дохилӣ ва хориҷии бебозгашти аҳоли дар натиҷаи коркарди талонҳои баҳисобгирии оморӣ ва кӯчида омадан ва кӯчида рафтани аҳоли гирифта мешавад; ин талонҳоро мақомоти корҳои дохилӣ дар вақти бақайдгирӣ (кӯчида омадан) ҷур мекунам.

Шумораи умумии муҳочирон (чамъи адади муҳочират) шумораи аҳолии кӯчидаомада ва чамъи шумораи аҳолии кӯчидарафта мебошад.

Афзоиши муҳочирати (кӯчида рафтани) аҳоли (муҳочирати холис)-тафовути шумораи аҳолии ба ягон минтақа кӯчидарафта ва шумораи аҳолии кӯчидаомада мебошад. Аз шумораи аҳолии кӯчидарафта зиёд будани аҳолии кӯчидаомада аз афзудани аҳоли далолат мекунад, яъне бо аломати чамъ (+) ишора мешавад. Зиёд шудани шумораи аҳолии кӯчидарафта нисбат ба шумораи аҳолии кӯчидаомада аз кам шудани шумораи аҳоли башорат медиҳад, яъне бо аломати тарх (-) ишора мешавад.

ҚОНУНШИКАНӢ

Қиноятқорӣ-зухуроти иҷтимоӣ-ҳуқуқӣ, чамъи қиноятҳои содиршуда дар ҳудуд ё минтақаи аниқ дар давраи муайян мебошад, ки бо нишондиҳандаҳои миқдорию сифатӣ таъсиф карда мешавад.

Қиноятҳои ба қайд гирифташуда амалҳои ба чамъият хавфнок, ки дар қонунгузорию қиноятӣ пешбинӣ шуда ва ошкор гардидаанд ва расман ба қайд гирифта шудаанд.

Қиноятҳои иқтисодӣ амалҳои хавфноки аз рӯи қонуни қиноятӣ ҷазододашаванда, ки дар соҳаи истеҳсолот, тақсим ва истеъмоли молҳо ва хизматрасонӣ, аз он ҷумла вобаста ба ғайриқонунӣ истифода кардани мақоми хизматӣ (дуздӣ, азхудкунӣ, камомад, сӯистифода аз вазифаи хизматӣ; бо роҳи фиреб кардани истеъмолкунандагон, вайрон кардани қоидаи савдо; вайрон кардани интизоми давлатии нарх, сарғобӣ кардан аз пардохти андоз, истеҳсол ва фурӯши молҳо, хизматрасонӣ, ҷавобгӯ нашудан ба талаботи беҳатарӣ ва ғайра) мебошанд.

Ашхосе, ки қиноят содир кардаанд, ашхосе мебошанд, ки мақомоти қорҳои дохилӣ ва прокуратура расмӣ ба ҳисоб гирифтаанд ва ба онҳо парвандаи қиноятӣ кушодаанд ё барои кушодани парвандаи қиноятӣ ба мақсади сафед накардан инкор кардаанд.

Қиноятҳои ноқонунӣ чамъи қиноятҳои мебошанд, ки ноқонунӣ содир кардаанд, дар мавриди содир кардани қиноят ҷаҳордах солро пур кардаанду вале ҳаҷдах солро пур накардаанд.

Ошқоркунии қиноят- таносуби шумораи қиноятҳои, ки дар давраи ҳисобот тафтишоту таҳқиқоти парвандаи қиноятӣ ба охир расидааст, аз он ҷумла таҳқиқи парвандаи қиноятӣ қатъ карда шудааст ва парвандаи қиноятӣ, ки муҳлати таҳқиқаш ба охир расидааст, нисбат ба шумораи умумии қиноятҳои ошқоршуда ва ошқорнашуда, сарфи назар аз вақти кушодани парвандаи қиноятӣ ва вақти ба қайд гирифтани қиноятӣ мазкур, мебошад.