



---

**ВАЗЪИ ИҚТИМОИЮ  
ИҚТИСОДИИ  
ВИЛОЯТИ ХАТЛОН  
ЯНВАР-АПРЕЛ**

---

**САРРАЁСАТИ АГЕНТИИ  
ОМОРИ НАЗДИ ПРЕЗИДЕНТИ  
ҶУМҲУРИИ ТОҶИКИСТОН  
ДАР ВИЛОЯТИ ХАТЛОН**

Ҳайати таҳририя: Ҳакимзода Қ.Б. - Раиси ҳайати таҳририя,  
Азимов А.Ш. - муовини Раиси ҳайати таҳририя  
Аъзоёни ҳайати таҳририя: Алиқулов А.Х., Алимзода С.А., Алихонов Б.Н.,  
Маҳмадалиев Ф.Р.

Масъулин:

- барои фаслҳои гузориш

Омори иҷтимоӣ, демографӣ, нақлиёт, алоқа	Акбарҷони Талбак	2-91-05
Бозори меҳнат ва шуғли аҳоли, молия ва қарз	Бойназаров Н.Ҳ.	2-25-61
Фаъолияти иқтисодии хориҷӣ Савдо ва хизматрасонии пулакӣ	Тешаева С.М.	2-42-50
Нарх ва тарифа	Алимзода С.А.	2-77-40
Соҳтмон	Ҳочаев А.Б.	2-43-26
Саноат	Муминов Ш.С.	2-49-53
Кишоварзӣ ва ҳифзи муҳити зист	Алиқулов А.Х.	2-73-28

- таҳияи ҳуҷҷати асосӣ,  
танзими фаслҳо, ороиши  
техникӣ ва дизайн

Раёсати чамъбасти  
ва таъбу нашр  
Маҳмадалиев Ф.Р.  
тел. 2-33-36, факс: 2-75-67

- барои нашри маҷмӯа:

Сангов Б.

Гузориш «Дар бораи вазъи иҷтимоию иқтисодии вилояти Хатлон» дар асоси таҳлили маълумотҳои фаврии воқеъӣ, аз ҷумла андозу бучет, молия, бахши хориҷӣ ва иҷтимоӣ омода карда шудааст.

Гузориши таҳлилий дар асоси таснифоти умумии намудҳои фаъолияти иқтисодӣ (ТУНФИ), ки ба меъёрҳои байналмиллалӣ таснифот мувофиқат мекунад, тартиб дода шудааст. То моҳи январӣ соли 2011 ҳангоми таҳлил таснифоти умумии соҳаҳои хоҷагии халқ (ТУСХХ) истифода бурда мешуд.

Сарчашмаи асосии иттилоот барои гузориш маълумотҳои расмие мебошанд, ки мақомоти омор аз корхонаҳо, ташкилотҳо ва аҳоли бо усули фарогирии пурра, ба воситаи тадқиқотҳои интихобӣ ва дигар шаклҳои мушоҳидаҳои оморӣ гирифтаанд.

Гузориш барои мақомоти идораи давлатӣ, ташкилотҳои байналмиллалӣ, оморчиён, иқтисодчиён, кормандони илмӣ, мутахассисоне, ки ба маълумотҳои оморӣ дар бораи рушди вилояти Хатлон мароқдоранд ва дигар истифодабарандагон омода гардидааст.

© Сарраёсати Агентии омили назди Президенти Ҷумҳурии Тоҷикистон  
дар вилояти Хатлон, 2020

## МУНДАРИЧА

	сах
НИШОНДИҲАНДАҲОИ АСОСИИ ИҶТИМОИЮ ИҚТИСОДИЙ .....	5
1.2. Истехсолот (хизматрасонӣ) .....	8
1.2.1 Саноат.....	8
1.2.1.1.Саноати истихроҷ .....	9
1.2.1.2.Саноати коркард .....	10
1.2.1.3.Таъминоти нерӯи барқ, газ, буғ ва озақунии ҳаво .....	11
1.2.1.4. Таъминоти об, тозақунии, коркарди партовҳо .....	12
1.2.1.5. Истехсоли ҳаҷми маҳсулоти саноатӣ дар сатҳи интақаҳо .....	13
1.2.1.6. Ҳаҷми истехсоли либоси мактабӣ .....	14
1.2.2. Кишоварзӣ .....	16
1.2.2.1. Растанипарварӣ .....	18
1.2.2.2. Чорвопарварӣ .....	35
1.2.3. Раёсати беҳдошти замин ва обёрӣ .....	58
1.2.4. Сохтмон .....	61
1.2.4.1. Минтақаҳои озоди иқтисодии вилояти Хатлон .....	69
1.2.5. Нақлиёт .....	70
1.2.6. Савдои чакана .....	76
1.2.6.1. Меҳмонхонаҳо ва тарабхонаҳо .....	79
1.2.7. Хизматрасонии пулакӣ .....	80
1.3. Нарх .....	86
1.3.1. Нархҳои истеъмоли .....	86
1.4. Бозори меҳнат .....	90
1.4.1. Бо кор машғул будани аҳоли .....	90
1.4.2. Талабот ва пешниҳод ба қувваи корӣ .....	100
1.4.3. Бекорӣ. Бекорони расмӣ бақайд гирифташуда .....	101
1.5. Сатҳи фонди музди меҳнат ва музди кор .....	103
1.5.1. Фонди музди меҳнати вилояти Хатлон .....	103
1.5.2. Ҳаққи меҳнат .....	105
1.5.3. Қарздорӣ аз пардохти музди кор .....	109
3. СОҲАИ МОЛИЯ .....	113
3.1. Нишондиҳандаҳои бучет .....	113
3.1.1 Нишондиҳандаҳои асосии низоми пуливу қарз .....	117
3.2. Курби асъорҳои хориҷӣ .....	119
3.3. Воридшавии маблағҳои андозии иҷтимоӣ .....	120

4. БАХШИ ХОРИЧӢ .....	121
4.1 Фаъолияти иқтисодии хориҷӣ .....	121
5. СОҲАИ ИҚТИМОӢ .....	128
5.1. Вазъи демрграфӣ .....	128
5.1.2. Мухочирати аҳоли .....	134
5.2. Тандурустӣ .....	136
5.3. Пардохти нафақа ва иловапулӣ .....	140
5.4. Цинояткорӣ .....	141
МУҚОИСАИ НИШОНДИҲАНДАҲОИ ТАЪЦИЛИИ ОМОРӢ ДАР МИНТАҚАҲОИ ҶУМҲУРИИ ТОҶИКИСТОН ДАР МОҲҲОИ ЯНВАР- МАРТИ СОЛИ 2020 .....	144
ШАРҲИ МУХТАСАРИ МЕТОДОЛОГӢ .....	145

**АЛОМАТҲОИ ШАРТӢ:**

- падида мавҷуд нест
- ... маълумот нест
- 0,0 андозаи камтарин



**НИШОНДИҲАНДАҲОИ АСОСИИ ИҚТИСОДИ ВА ИҚТИМОЙ**  
**Дар асоси классификатори намудҳои фаъолияти иқтисодии байналмиллӣ**  
**(ТУНФИ) тарғиб дода шудааст**

	апрели с.2020	апрели с.2020 ба хисоби фисад нисбат ба апрели с.2019	январ- апрели с.2020	январ- апрели с.2020 ба хисоби фисад нисбат ба январ- апрели с.2019	Барои маълумот:	
					апрели с.2019 ба хисоби фисад нисбат ба апрели с.2018	январ- апрели с.2019 ба хисоби фисад нисбат ба январ- апрели с.2019
Ҳаҷми маҳсулоти саноатӣ, якҷоя бо қувваи барқ, газ ва об, ҳазор сомонӣ	565960,3	89,2	2580971,7	109,7	104,6	106,2
саноати истихроҷ, ҳазор сомонӣ	21915,5	2,4 бар	45813,6	147,7	82,2	70,1
саноати қорқард, ҳазор сомонӣ	247993,6	88,4	1077803,1	106,2	96,7	99,0
-таъминоти нерӯи барқ, газ, бӯғ ва тозакунии ҳаво ҳазор сомонӣ	296051,2	77,6	1443401,3	102,0	98,2	99,6
- таъминоти об, тозакунии, қорқарди партовҳо ва дастрасии қорқарди дуҷумдараҷа ҳаз.сомонӣ	3512,6	95,2	13953,7	98,6	97,8	99,9
Бор қашонида шудааст- ҳамагӣ, (аз он ҷумла: бо нақлиёти автомобилии идораҳо ва соҳибқорони хусусӣ), ҳазор тонна	2389,1	112,8	7705,2	105,0	109,1	101,9
Гардиши бор, ҳазор тонна км.	171700,0	2,0 бар	661400,0	102,8	130,6	119,1
Мусофир қашонда шудааст- ҳамагӣ, (аз ҷумла соҳибқорони хусусӣ), ҳазор нафар	6017,4	85,2	30894,6	101,0	99,5	103,1
Мусофиргардиш, ҳамагӣ ҳазор мусофир км.	101300,0	80,0	490000,0	100,2	116,7	109,4
Маҳсулоти умумии кишоварзӣ, ҳазор сомонӣ	505229,7	117,4	1070965,1	110,6	112,1	109,0
аз он ҷумла:						
- растанипарварӣ	364700,4	131,6	376950,4	133,9	133,2	133,0
- чорводорӣ	140529,3	91,7	694014,6	101,0	98,6	105,1
Ҳаҷми истеҳсоли маҳсулоти кишоварзӣ дар ҳамаи категорияи хоҷагиҳо, тонна						
-ғалладона	-	-	-	-	-	-
-пахта	-	-	-	-	-	-
-картошка	1531	95,0	1546,0	93,8	2,3 бар	2,4бар
-сабзавот	72042	132,4	74009,2	133,9	132,3	132,2
-полезӣ	-	-	-	-	-	-
-меваҷот	329	82,7	341,5	84,9	104,5	105,7
-ангур	-	-	-	-	-	-
-гӯшт (бо вазни зинда)	3836	90,6	19881	103,6	101,4	106,5

НИШОНДИҲАНДАҲОИ МАКРОИҚТИСОД

	апрели с.2020	апрели с.2020 ба хисоби фисад нисбат ба апрели с.2019	январ- апрели с.2020	январ- апрели с.2020 ба хисоби фисад нисбат ба январ- апрели с.2019	Барои маълумот:	
					апрели с.2019 ба хисоби фисад нисбат ба апрели с.2018	январ- апрели с.2019 ба хисоби фисад нисбат ба январ- апрели с.2019
-шир	22150	90,7	92276	97,6	95,3	104,1
-тухм, хаз. дона	5266	109,1	32737,8	114,5	114,1	107,4
-пашм	882	101,9	978,0	101,9	103,9	104,0
-пилла	49,7	108,8	49,7	108,8	-	158,7
-асал	-	-	-	-	-	-
-моҳӣ	74,2	84,5	474,0	126,0	19,1	112,0
-моҳидорӣ, ҳазор сомонӣ	1336	84,5	8300,7	127,2	19,1	113,1
Хӯроки чорво ба хисоби воҳиди хӯрока	-	-	-	-	-	-
Аз хисоби ҳамаи манбаъҳои сармоядиҳӣ маблағгузорӣ иҷро гардидааст, млн. сомонӣ	82,4	112,5	531,4	100,0	92,1	141,3
Ба қор андохта шудаанд:						
-фондҳои асосӣ, млн. сомонӣ (бо нархи ҳақиқӣ)	138,8	7,6 бар	292,2	2,7 бар	46,4	94,0
-хонаҳои истиқоматӣ, ҳазор метри мураббаъ	12,4	111,7	96,1	136,7	123,3	108,8
-мактабҳои маълумоти умумӣ, ҷои талаба	695	-	1450	3,7 бар	-	46,6
-муассисаҳои томактабӣ, ҷой	-	-	-	-	-	-
-беморхонаҳо, кат	-	-	56	-	-	-
-дармонгоҳ, ҷои қабул дар як баст	-	-	85	4,2 бар	-	33,3
Ҳаҷми умумии гардиши савдои ҷаҳона, таъмири автомобилҳо, мототсиклҳо, асбобҳои рӯзгор ва ашёи истифодаи шахсӣ, ҳаз. сомонӣ	484121,0	89,0	2059922,8	104,0	127,3	118,9
аз он ҷумла дар қорхонаҳои ба қайд гирифташуда	92951,5	127,4	460571,5	190,2	135,2	132,3
Хизматрасонии пулакӣ дар ҳамаи соҳаҳои хизматрасонӣ, ҳазор сомонӣ	165811,0	98,1	687364,3	99,7	103,8	102,4
аз он ҷумла дар қорхонаҳои ба қайд гирифташуда	30471,6	81,4	137462,9	88,0	98,8	110,1
Гардиши савдои хориҷӣ-ҳамагӣ, ҳазор \$	17426,4	53,3	107540,8	94,3	91,5	109,5
бо мамлакатҳои ИДМ	6374,3	150,3	31437,9	172,9	107,3	147,8
бо мамлакатҳои хориҷи дур	11052,1	38,8	76102,9	79,4	89,5	104,4
Содирот-ҳамагӣ, ҳазор \$	6121,1	40,0	43030,8	79,6	106,2	104,8
бо мамлакатҳои ИДМ	1332,3	155,9	6625,6	133,7	29,6	53,2
бо мамлакатҳои хориҷи дур	4788,8	33,2	36405,2	74,1	125,4	116,2
Воридот-ҳамагӣ, ҳазор \$	11305,3	65,0	64510,0	107,6	81,5	114,1
аз мамлакатҳои ИДМ	5042,0	148,9	24812,3	187,5	319,4	4,4 бар
аз мамлакатҳои хориҷи дур	6263,3	44,7	39697,7	85,0	69,1	94,3

Эзоҳ: \* - (бо нархҳои муқоисавӣ)

*НИШОНДИҲАНДАҲОИ МАКРОИҚТИСОД*

	март с.2020	март с.2020 ба ҳисоби фисад нисбат ба март с.2019	январ- март с.2020	январ- март с.2020 ба ҳисоби фисад нисбат ба январ- март с.2019	Барои маълумот:	
					март с.2019 ба ҳисоби фисад нисбат ба март с.2018	январ- март с.2019 ба ҳисоби фисад нисбат ба январ- март с.2018
Шумораи аҳолии доимӣ (дар охири давра), ҳазор нафар то 1.01.с.2020 (фаври)	3350,1	102,3	X	X	X	X
Шумораи бекорони расмӣ ба кайд гирифташуда, ҳазор нафар (дар охири давра)	14,6	96,7	14,6	96,7	87,8	87,8
Музди миёнаи ҳармоҳаи кори як корманд, сомонӣ	1066,71	104,6	1026,60	103,6	111,4	114,5

**Индекси нарх, дар охири давра, ба ҳисоби фоиз**

	апрели с.2020 нисбат ба			январ- апрели с.2020 ба ҳисоби фисад нисбат ба январ- апрели с.2019	Барои маълумот:	
	март с.2020	апрели с.2019	декабри с.2019		январ- апрели с.2019 ба ҳисоби фисад нисбат ба январ- апрели с.2018	апрели с.2019
Индекси нархҳои истеъмоли аз ҷумла:	102,1	110,5	105,6	109,7	108,1	
-молҳои озуқаворӣ (якҷоя бо машруботи спиртдор)	104,2	119,2	110,0	114,6	110,1	
-молҳои ғайриозуқа	98,9	101,0	99,0	101,5	102,5	
-хизматрасонӣ	98,5	101,5	99,5	104,3	101,5	
Таваррум дар сектори истеъмоли	2,1	10,5	5,6	9,7	8,1	

**1. СОҶАҲОИ АСОСӢ**  
**1.1. ИСТЕҲСОЛОТ (ХИЗМАТРАСОНИ)**  
**1.1.1. САНОАТ**

Дар моҳҳои январ-апрели соли 2020 корхонаҳои саноати якҷо бо соҳибкорони хусусӣ ба маблағи 2580971,7 ҳазор сомонӣ маҳсулот истеҳсол кардаанд, ки нисбат ба моҳҳои январ-апрели соли 2019-ум (бо нархҳои муқоисавӣ) 9,7 фисад афзудааст.

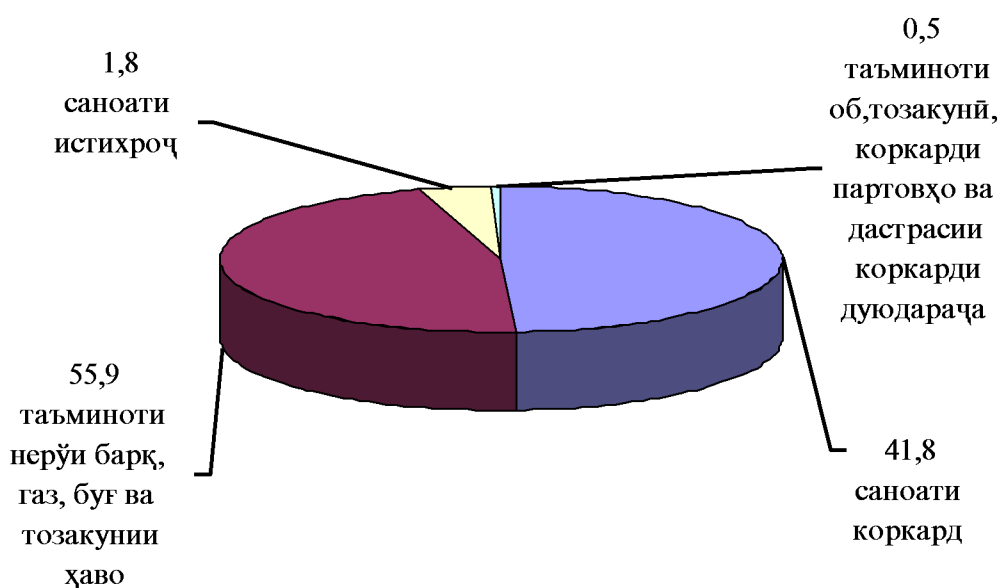
Омили асосии рушди суръати соҳаи саноат асосан аз ҳисоби афзоиши ҳаҷми маҳсулоти саноати коркард- 6,2 фисад, таъминоти нерӯи барқ, газ, буғ ва тозакунии ҳаво- 2,0 фисад ба амал омадааст.

**Ҳаҷми истеҳсоли маҳсулоти саноати дар моҳҳои январ-апрели соли 2020**

(ҳазор сомонӣ)

	январ-апрели соли 2019	январ-апрели соли 2020	январ-апрели с.2020 бо ҳисоби фисад нисбат ба январ-апрели с.2019
<b>Ҳамагӣ</b>	<b>2311915,1</b>	<b>2580971,7</b>	<b>109,7</b>
<b>аз он ҷумла:</b>			
саноати истихроҷ	34423,6	45813,6	147,7
саноати коркард	995826,8	1077803,1	106,2
таъминоти нерӯи барқ, газ, буғ ва тозакунии ҳаво	1267517,5	1443401,3	102,0
таъминоти об, тозакунии, коркарди партовҳо ва дастрасии коркарди дуҷодача	14147,2	13953,7	98,6

**Таносуби соҳаҳои саноат дар ҳаҷми умумии истеҳсоли маҳсулот дар моҳҳои январ-апрели соли 2020**



**Ҳаҷми истеҳсоли маҳсулоти саноатӣ дар шаҳру ноҳияҳои вилоят,  
дар моҳҳои январ-апрели соли 2020**


	январ-апрели соли 2019, ҳаз.сомонӣ	январ-апрели соли 2020, ҳаз.сомонӣ	январ-апрели соли 2020 нисбат ба январ-апрели соли 2019, бо ҳисоби фисад (бо нархҳои муқоисавӣ)
<b>Ҳамагӣ дар вилоят</b>	<b>2311915,1</b>	<b>2580971,7</b>	<b>109,7</b>
<b>аз он ҷумла:</b>			
н. Вахш	53731,1	43204,1	79,0
н. Восеъ	19383,4	19590,0	99,3
н. Данғара	481451,2	526157,1	107,4
н. Дӯстӣ	16820,6	17040,1	99,5
н. Хуросон	20354,6	21277,4	102,7
н. Қубодиён	33113,4	33979,9	100,8
н. Ҷ. Балхӣ	25716,6	51277,8	195,9
н. Кушонӣён	46577,3	57439,9	121,1
н. А. Ҷомӣ	24600,2	22987,2	91,8
н. Ҷайхун	30336,4	25113,0	81,3
н. Мӯъминобод	4748,3	8380,6	173,4
н. М.С.А. Ҳамадонӣ	32591,1	33497,2	100,1
н. Фархор	28454,7	41217,3	142,3
н. Панҷ	29951,8	30736,9	100,8
н. Темурмалик	4628,1	4813,2	102,2
н. Ховалинг	29239,4	32209,9	108,2
н. Шаҳрғуз	30591,5	61397,5	197,2
н. Ш.Шоҳин	4008,4	3194,7	78,3
н. Ёвон	423257,0	451341,9	104,7
н. Н. Хусрав	5185,6	8539,2	161,8
н. Балҷувон	6102,1	3499,1	56,3
ш. Бохтар	66270,6	68242,9	101,2
ш. Леваконт	93095,9	99317,2	104,8
ш. Қўлоб	71791,5	74128,3	101,4
ш. Норақ	729914,3	842389,3	113,4

### 1.2.1.1 САНОАТИ ИСТИХРОЧИ МАЪДАН

Дар саноати истихроҷи маъдан дар моҳҳои январ-апрели соли 2020 ба маблағи 45813,6 ҳазор сомонӣ маҳсулот истеҳсол карда шудааст, ҳаҷми истеҳсоли маҳсулоти саноатӣ нисбат ба моҳҳои январ-апрели соли 2019-ум бо нархҳои муқоисавӣ 47,7 фисад зиёд шудааст.

Зиёдшавии саноати истихроҷи маъдан аз ҳисоби маводҳои ғайриэнергетикӣ мушоҳида мегардад

Ҳиссаи зерсоҳаҳои саноати истихроҷ дар моҳҳои январ-апрели соли 2020



Истихроҷи намудҳои ҷудоғонаи саноати истихроҷ

	январ-апрели с.2019	январ-апрели с.2020	январ-апрели с.2020 ба ҳисоби фоз нисбат ба январ-апрели с.2019
ангиштсанг, тонна	-	-	-
нафт, тонна	3267	3453	105,7
маводи ғайримаъданӣ, м.мукааб	88562,7	97028,4	109,6
намаки ошӣ, тонна	2229	2414	108,3

Нисбат ба ҳамин давраи соли гузашта истихроҷи нафт- 5,7 фисад, маводи ғайримаъданӣ- 9,6 ва намаки ошӣ 8,3 фисад зиёд шудааст.

### 1.2.1.2.САНОАТИ КОРКАРД

Ҳаҷми истеҳсолот дар саноати коркард дар моҳҳои январ-апрели соли 2020-ум 1077803,1 ҳазор сомонӣ, аз он маҳсулоти хӯрокворӣ яқоя бо нӯшокҳо ва тамоку 284462,4 ҳазор сомонӣ, истеҳсоли маҳсулоти нассочӣ ва дӯзандагӣ 297471,9 ҳазор сомонӣ, истеҳсоли маҳсулот аз чӯб ва коғаз, фаъолияти таъбу нашр 578,0 ҳазор сомонӣ, истеҳсоли маҳсулоти нафти 569,3 ҳазор сомонӣ, истеҳсоли маҳсулоти кимиёвӣ 20298,8 ҳазор сомонӣ, ҳаргуна маҳсулоти ғайрифилзӣ маъданӣ 402629,3 ҳазор сомонӣ, истеҳсолоти металлургӣ ва истеҳсоли маснуоти тайёри филизӣ 23639,4 ҳазор сомониро ташкил дод. Ҳаҷми истеҳсоли маҳсулоти саноатӣ умуман дар соҳаи коркард 6,2 фисад зиёд шудааст.

Хиссаи зерсоҳаҳои саноати коркард дар моҳҳои январ-апрели соли 2020



ИСТЕҲСОЛИ НАМУДҲОИ АСОСИИ МАҲСУЛОТИ САНОАТИ КОРКАРД

	январ-апрели с.2019	январ-апрели с.2020	январ-апрели с.2020 ба ҳисоби фисад нисбат ба январ-апрели с.2019
<b>Истеҳсоли маҳсулоти хӯрокворӣ, якҷоя бо нӯшоқиҳо ва тамоку</b>			
гӯшт ва маҳсулоти гӯштӣ, бо назардошти гӯшти мурғ, тонна	8569,7	9364,0	109,3
маҳсулоти ҳасиб, тонна	181,3	223,1	123,1
маҳсулоти шири холис, тонна	205,8	326,8	158,8
консерваҳо, ҳаз. қутгӣи шартӣ	1870,3	1926,1	103,0
маҳсулоти қаннодӣ, тонна	643,1	682,0	106,0
орд, тонна	112261,0	72203,3	64,3
макарон, лапша ва дигар маҳсулотҳои макаронӣ, тонна	19	71,8	3,8 бар
равғани растанӣ, тонна	4951,7	5467,9	110,4
арақ ва маҳсулоти ликёру арақ, декалитр	928,3	757,7	81,6
нушоқиҳои беспиртӣ, декалитр	6545	6548	100,0

	январ-апрели с.2019	январ-апрели с.2020	январ-апрели с.2020 ба ҳисоби фисад нисбат ба январ-апрели с.2019
<b>Истеҳсоли маҳсулоти нассочӣ ва дӯзандагӣ</b>			
нахи пахта, тонна	1966	6384,8	3,2 бар
чигити тухмии пахта, тонна	3198,3	10433,6	3,3 бар
риштаи пахтагин, тонна	5927,4	5963,6	100,6
газворҳо, ҳаз. метри мураббаъ	4,6	21,8	4,7 бар
маҳсулоти чуробу пайпоқ ҳаз.чуфт	1849,6	73,7	4,0
<b>Истеҳсоли маснуоти нафтӣ</b>			
бензин, тонна	8,8	8,8	100,0
сӯзишвории дизелӣ, тонна	27,6	27,7	100,4
мазут, тонна	695,5	416,8	59,9
кир (битум) тонна	976,2	1041,9	106,7
асфалт, тонна	431,3	140,6	32,6
<b>Истеҳсоли маснуоти резинӣ ва пластмассӣ, истеҳсоли ҳаргуна маснуоти ғайрифилизии маъданӣ</b>			
семент, тонна	771711,5	821806,6	106,5
хишти бинокорӣ, ҳаз. дона	890,0	1064,5	119,6
бетони сохтмонӣ, метри мукааб	6423,8	17204,5	2,7 бар

Дар моҳҳои январ-апрели соли 2020 ҳаҷми истеҳсоли маҳсулоти нассочӣ ва дӯзандагӣ 74,6 фисад зиёд шудааст, ки асосан аз ҳисоби зиёдшавии истеҳсоли риштаи пахтагин – 15,3 фисад, нахи пахта – 3,2 баробар, чигити пахта – 3,3 баробар ва газворҳо – 4,7 баробар мушоҳида мегардад.

Истеҳсоли маснуоти резинӣ ва пластмассӣ, истеҳсоли ҳаргуна маҳсулоти ғайрифилизии маъданӣ 4,8 фисад зиёд шуд, ки аз ҳисоби зиёдшавии семент- 6,5 фисад, хишти бинокорӣ 19,6 фисад ва бетони сохтмонӣ- 2,7 барбар ба вуқӯъ омадааст.

### 1.2 1.3 ТАЪМИНОТИ НЕРҶИ БАҶ, ГАЗ, БУҶ ВА ТОЗАКУНИИ ҲАВО

Ҳаҷми истеҳсол ва тақсимои нерӯи баҷ, газ ва тозакунии ҳаво дар моҳҳои январ-апрели соли 2020–ум 1443401,3 ҳазор сомони ро ташкил кард, рушди истеҳсолот аз рӯи намуди фаъолияти мазкур ба 102,0 фисад баробар шуд.

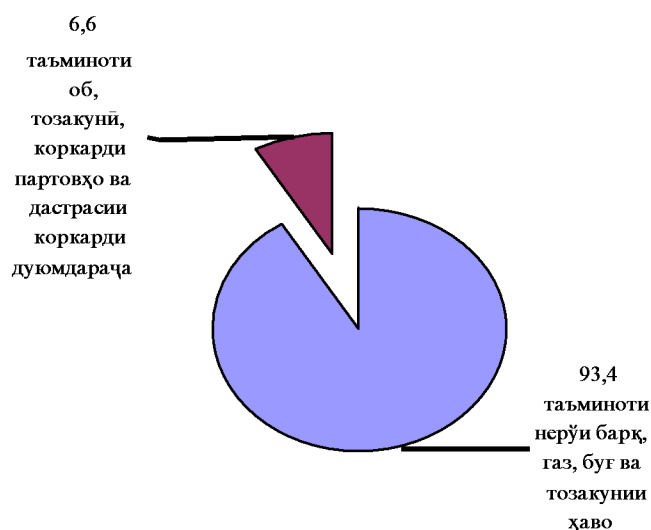


## Истеҳсоли нерӯи барқ ва гармӣ

	январ-апрели с.2019	январ-апрели с.2020	январ-апрели с.2020 ба ҳисоби фисад нисбат ба январ-апрели с.2019
Истеҳсоли нерӯи барқ, млн.квт. соат	5203,2	5153,2	99,0
аз он ҷумла:			
марказҳои гармидиҳанда	-	-	-
нерӯгоҳҳои обии барқӣ	5203,2	5153,2	99,0
Истеҳсоли нерӯи гармӣ, ҳаз.Гкал	-	-	-

## Тақсироти нерӯи барқ, газ ва об

	январ-апрели с.2019	январ-апрели с.2020	январ-апрели с.2020 ба ҳисоби фисад нисбат ба январ-апрели с.2019
Вилояти Хатлон	172233,6	211265,3	122,7

Ҳиссаи хизматрасони таъминоти барқ ва об дар моҳҳои  
январ-апрели соли 20201.2 1.4 ТАЪМИНОТИ ОБ, ТОЗАКУНИЙ, КОРКАРДИ ПАРТОВҲО ВА  
ДАСТРАСИ КОРКАРДИ ДУҶУМДАРАҶА

Ҳаҷми истеҳсол ва таъминоти об, тозакунии, коркарди партовҳо ва дастрасии коркарди дуҷумдараҷа дар моҳҳои январ-апрели соли 2020-ум 13953,7 ҳазор сомониро ташкил додааст.

Ҳаҷми маҳсулоти бор карда баровардашудаи корхонаҳои саноатӣ дар моҳҳои январ-апрели соли 2020 яқоя бо боқимондаи маҳсулоти саноатӣ 2757946,1 ҳазор сомониро ташкил дод, ҳиссаи маҳсулоти саноатии боркарданашуда нисбат ба захираи молҳо 8,9 фисадро ташкил намудааст.

**Ҳаҷми маҳсулоти ба фурӯш баровардаи корхонаҳои саноатӣ**

	Ҳаҷми маҳсулоти бор карда баровардашудаи корхонаҳои саноатӣ якҷоя бо боқимондаи маҳсулоти саноатӣ январ-апрели с.2020, ҳазор сомонӣ	ҳиссаи маҳсулоти саноатии боркарданашуда, нисбат ба захираи молҳо, бо фисад
<b>Ҳамагӣ</b>	<b>2757946,1</b>	<b>8,9</b>
аз он ҷумла:		
саноати истихроҷ	40843,6	6,3
саноати коркард	1259747,5	8,6
таъминоти нерӯи барқ, газ, буг ва тозакунии ҳаво	1443401,3	-
таъминоти об, тозакуни, чамъоварӣ ва коркарди партовҳо ва дастраси коркарди дуюмдараҷа	13953,7	-

**1.2.1.5 ИСТЕҲСОЛИ ҲАҶМИ МАҲСУЛОТИ САНОАТӢ ДАР САТҲИ МИНТАҚАҲО**

Амалишавии пай дар пайи чорабиниҳо оид ба рушди соҳаи саноат дар вилоят ба афзоиши ҳаҷми маҳсулоти саноатӣ мусоидат намуд, ки суръати рушди соҳаи саноат дар вилоят 9,7 фисад зиёд гардид.

**Ҳаҷми истеҳсоли маҳсулоти саноатӣ дар вилоят дар моҳҳои январ-апрели соли 2020**

	(млн.сомонӣ)													
	саноати истихроҷи маъдан		бо фисад		саноати коркард		бо фисад		таъминоти нерӯи барқ, газ, буг ва тозакунии ҳаво		бо фисад		таъминоти об, тозакунии, коркарди партовҳо ва дастрасии коркарди дуюмдараҷа	
	с.2019	с.2020	с.2019	с.2020	с.2019	с.2020	с.2019	с.2020	с.2019	с.2020	с.2019	с.2020	с.2019	с.2020
<b>Вилояти Хатлон</b>	34,4	45,8	147,7	995,8	1077,8	106,2	1267,5	1443,4	102,0	14,1	13,9	98,6		

1)– бо назардошти бахши ғайридавлатӣ (хусусӣ)

2)–маълумотҳо бо индекси нархҳои маҳсулоти саноатӣ ҳисоб карда шудаанд

**Шумораи корхонаҳои истеҳсоли**

Дар давраи ҳисоботӣ 606 коргоҳу корхонаҳои истеҳсоли аз ҷумла дар соҳаҳои истихроҷ 92 адад, коркард 452 адад, таъминоти нерӯи барқ, газ, буг, тозакунии ҳаво, таъминоти об ва коркарди партовҳо 62 адад фаъолият намудаанд.

**1.2.1.6 ИСТЕҲСОЛ ВА САТҲИ ТАЪМИННОКИИ МАКТАББАЧАҲОН БО ЛИБОСҲОИ МАКТАБӢ ИСТЕҲСОЛИ ВАТАНИ**

Дар моҳҳои январ-апрели соли 2020 корхонаҳои саноатӣ ва соҳибкорони инфиродӣ ба маблағи 1095,0 ҳазор сомонӣ ё 19224 адад, (дар ҳамин давраи соли гузашта 811,0 ҳазор сомонӣ ё 14746 адад) либоси мактабӣ истеҳсол намудаанд, ки нисбат ба ҳамин давраи соли гузашта аз руи миқдор 30,4 фисад ё 4478 адад зиёд мебошад.

Дар моҳҳои январ-апрели соли 2020 ҳиссаи истеҳсоли либоси мактабӣ дар ҳаҷми умумии соҳаи саноати сабук 47,3 фисадро ташкил медиҳад.



	Ҳаҷми истеҳсоли либоси мактабӣ дар моҳҳои январ-апрели					
	с.2020		с.2019		с.2020 бо бо фисад нисбат ба с.2019 аз рӯи миқдор	с.2020 бо фисад нисбат ба с.2019 аз рӯи арзиш
	аз рӯи миқдор, адад	аз рӯи арзиш, ҳазор сомонӣ	аз рӯи миқдор, адад	аз рӯи арзиш, ҳазор сомонӣ		
<b>Вилояти Хатлон</b>	<b>19224</b>	<b>1095</b>	<b>14746</b>	<b>811,0</b>	<b>130,4</b>	<b>135,0</b>
<b>аз он ҷумла:</b>						
н. Вахш	9400	400,5	-	-	-	-
н. Восеъ	-	-	-	-	-	-
н. Данғара	439	19,3	820	45,1	53,5	42,8
н. Дӯстӣ	-	-	-	-	-	-
н. Хӯросон	-	-	1140	62,7	-	-
н. Қубодиён	750	30,5	1240	68,2	60,5	44,7
н. Ҷ.Балхӣ	-	-	-	-	-	-
н. Кӯшонӣ	-	-	-	-	-	-
н. А.Ҷомӣ	-	-	-	-	-	-
н. Ҷайхун	-	-	-	-	-	-
н. Муъминобод	-	-	-	-	-	-
н. М.С.А. Ҳамадонӣ	-	-	-	-	-	-
н. Фархор	20	1,4	600	33,0	3,3	-
н. Панҷ	-	-	-	-	-	-
н. Темурмалик	2438	134,1	-	-	-	-
н. Ховалинг	-	-	-	-	-	-
н. Шаҳрғуз	-	-	2460	135,3	-	-
н. Ш.Шоҳин	-	-	-	-	-	-
н. Ёвон	-	-	-	-	-	-
н. Н.Хусрав	-	-	-	-	-	-
н. Балҷувон	-	-	-	-	-	-
ш. Бохтар	6177	509,2	8456	465,1	73,0	109,4
ш. Леваконт	-	-	-	-	-	-
ш. Кӯлоб	-	-	-	-	-	-
ш. Норақ	-	-	30	1,6	-	-

**1.2.2. КИШОВАРЗӢ, ШИКОР ВА ХОҶАГИИ ҶАНГАЛ**  
**1.2.2.1. КИШОВАРЗӢ**

Ҳаҷми маҳсулоти умумии кишоварзӣ дар моҳҳои январ-апрели соли 2020 дар ҳамаи категорияҳои хоҷагӣ 1070965,1 ҳазор сомонӣ, нисбат ба ҳамин давраи соли 2019-ум 10,6 ҷисад зиёд, аз он ҷумла дар соҳаи растанипарварӣ 376950,4 ҳазор сомонӣ ё 33,9 ҷисад, ҷорводорӣ 694014,6 ҳазор сомонӣ ё 1,0 ҷисад зиёд шудааст.

**Маҳсулоти умумии кишоварзӣ**

(ҳаз.сомонӣ)

	ҳаҷми умумии маҳсулот дар моҳҳои январ-апрели с.2020	январ-апрели с.2020 ба ҳисоби ҷисад нисбат ба январ-апрели с.2019	таносуб, ба ҳисоби ҷисад		
			хоҷагиҳои ҷамъиятӣ	хоҷагиҳои деҳқонӣ	хоҷагиҳои аҳоли
Маҳсулоти умумии кишоварзӣ, ҳамагӣ	1070965,1	110,6	6,0	36,8	57,2
<i>аз он ҷумла:</i>					
растанипарварӣ	376950,4	133,9	4,9	90,5	4,6
ҷорводорӣ	694014,6	101,0	6,6	7,6	85,8

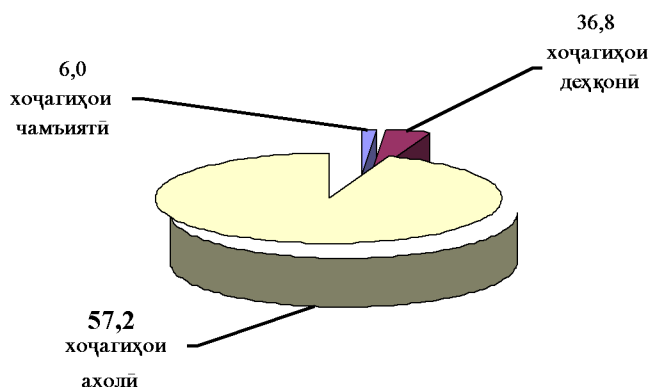
**ДАРАҶАИ ИНКИШОФИ ИСТЕҶСОЛОТИ МАҲСУЛОТИ КИШОВАРЗӢ**

	ба ҳисоби ҷисад нисбат ба	
	ҳамин давраи соли 2019	моҳи гузашта
	<b>соли 2019</b>	
январ	106,1	1,2
феврал	106,7	179,7
март	107,3	186,1
семоҳаи I	107,3	-
апрел	109,0	153,3
май	110,2	2,1 бар
июн	110,2	2,8 бар
семоҳаи II	110,2	2,8 бар
июл	106,3	140,4
август	107,5	123,1
сентябр	108,1	125,9
семоҳаи III	108,1	-
октябр	109,7	119,2
ноябр	108,6	109,4
декабр	108,5	107,7
	<b>соли 2020</b>	
январ	106,0	1,2
феврал	106,0	187,7
март	105,1	180,0
семоҳаи I	105,1	-
апрел	110,6	189,3

Ҳаҷми маҳсулоти умумии кишоварзӣ дар ҳамаи категорияҳои хоҷагиҳои шаҳру ноҳияҳои вилояти Хатлон дар моҳҳои январ-апрели соли 2020 чунин аст:

	январ-апрели соли 2019	январ-апрели соли 2020			ҳамагӣ	с.2020 нисбат ба с.2019, ба ҳисоби фисад
		хоҷагиҳои ҷамъиятӣ	хоҷагиҳои деҳқонӣ	хоҷагиҳои аҳоли		
Вилояти Хатлон	968698,6	64200,5	393760,7	613003,9	1070965,1	110,6
ш.Бохтар	1493,5	202,5	47,2	1282,9	1532,6	102,6
н.Кӯшонӣён	65172,4	15678,6	14309,3	41658,9	71646,8	109,9
н.Вахш	49168,9	2215,5	7806,4	39232,1	49254,0	100,2
н.Хуросон	22149,1	2676,1	1502,7	18008,7	22187,4	100,2
н.Дӯстӣ	28886,7	-	9258,7	19630,5	28889,2	100,0
н.Кӯбодӣён	55707,8	809,2	29594,1	27663,6	58066,9	104,2
н.Ҷ.Балхӣ	86126,1	1183,8	35265,5	49786,6	86235,9	100,1
н.А.Ҷомӣ	16642,2	151,1	10115,6	14744,0	25010,7	150,3
н.Ҷайхун	137452,0	221,5	189524,3	14402,1	204147,8	148,5
н.Панҷ	44604,5	1789,3	14721,0	28829,8	45340,1	101,6
н.Шаҳритуз	44493,5	3861,0	27944,0	19971,8	51776,9	116,4
н.Ёвон	67726,4	16704,0	5757,5	46475,4	68936,8	101,8
н.Н.Хусрав	22464,3	2,0	11815,7	11211,9	23029,5	102,5
ш.Леваконт	15073,0	1245,3	4256,8	10055,2	15557,3	103,2
ш.Кӯлоб	20084,4	4091,2	2312,4	16552,7	22956,4	114,3
н.Муъминобод	34450,6	4375,6	3593,7	27522,0	35491,2	103,0
н.Восеъ	44705,5	412,5	3241,6	41085,6	44739,7	100,1
н.Ҳамадонӣ	28714,2	1210,6	2485,5	25699,4	29395,5	102,4
н.Фархор	37601,6	969,1	2600,0	34090,6	37659,7	100,2
н.Темурмалик	22595,1	1100,2	2276,0	19265,7	22642,0	100,2
н.Данғара	69692,3	4881,6	10102,1	57696,7	72680,3	104,3
н.Ховалинг	8566,2	0,9	532,8	8067,5	8601,2	100,4
н.Ш.Шоҳин	20382,9	-	2235,1	18138,4	20373,5	100,0
н.Балҷувон	16183,0	163,1	2105,6	13922,3	16191,1	100,0
ш.Норак	8562,2	255,8	357,0	8009,6	8622,4	100,7

Таносуби маҳсулоти умумии кишоварзӣ дар ҳамаи категорияҳои хоҷагиҳои шаҳру ноҳияҳои вилоят дар моҳҳои январ-апрели соли 2020



## 1.2.2.1. РАСТАНИПАРВАРӢ

Дар моҳҳои январ-апрели соли 2020 дар ҳамаи шаклҳои хоҷагидорӣ вилоят 1546,0 тонна картошка истеҳсол шудааст, ки нисбат ба ҳамин давраи соли 2019-ум 93,8 фисадро ташкил дод. Истеҳсоли сабзавот дар моҳҳои январ-апрели соли 2020 дар ҳамаи шаклҳои хоҷагидорӣ вилоят 74009,2 тонна шудааст, ки нисбат ба ҳамин давраи соли 2019-ум 33,9 фисад зиёд мебошад. Дар моҳҳои январ-апрели соли 2020 дар ҳамаи шаклҳои хоҷагидорӣ вилоят 341,5 тонна мевачот истеҳсол карда шудааст, ки нисбат ба ҳамин давраи соли 2019-ум 15,1 фисад кам мебошад.

Истеҳсоли маҳсулотҳо дар ҳамаи категорияҳои хоҷагиҳо  
ва шаҳру ноҳияҳои вилоят дар моҳҳои январ-апрели соли 2020

	январ- апрели соли 2019	январ-апрели соли 2020			ҳамагӣ	с.2020 нисбат ба с.2019,ба хисоби фисад
		хоҷагиҳои ҷамъиятӣ	хоҷагиҳои деҳқонӣ	хоҷагиҳои аҳоли		
<b>картошка</b>						
Вилояти Хатлон	1648,8	475,0	1029,0	42,0	1546,0	93,8
ш.Бохтар	30,0	25,0	5,0	-	30,0	100,0
н.Кӯшониён	873,3	450,0	424,0	-	874,0	100,1
н.Вахш	-	-	-	-	-	-
н.Хуросон	-	-	-	-	-	-
н.Дусти	-	-	-	-	-	-
н.Кубодиён	56,0	-	-	-	-	-
н.Ҷ.Балхи	-	-	-	-	-	-
н.А.Ҷомӣ	-	-	-	-	-	-
н.Ҷайхун	-	-	-	-	-	-
н.Панҷ	689,5	-	580,0	42,0	622,0	90,2
н.Шахритуз	-	-	20,0	-	20,0	-
н.Ёвон	-	-	-	-	-	-
н.Н.Хусрав	-	-	-	-	-	-
ш.Леваконт	-	-	-	-	-	-
ш.Кӯлоб	-	-	-	-	-	-
н.Муъминобод	-	-	-	-	-	-
н.Восеъ	-	-	-	-	-	-
н.Ҷамадонӣ	-	-	-	-	-	-
н.Фархор	-	-	-	-	-	-
н.Темурмалик	-	-	-	-	-	-
н.Данғара	-	-	-	-	-	-
н.Ховалинг	-	-	-	-	-	-
н.Ш.Шоҳин	-	-	-	-	-	-
н.Балҷувон	-	-	-	-	-	-
ш.Норак	-	-	-	-	-	-

	январ- апрели соли 2019	январ-апрели соли 2020				хаматӣ	(тонна) с.2020 нисбат ба с.2019,ба хисоби фисад
		хочагиҳои чамбияти	хочагиҳои деҳқонӣ	хочагиҳои аҳоли			
<b>сабзавот</b>							
<b>Вилояти Хатлон</b>	<b>55261,5</b>	<b>3195,9</b>	<b>67393,8</b>	<b>3419,4</b>	<b>74009,2</b>	<b>133,9</b>	
<b>ш.Бохтар</b>	<b>45,0</b>	<b>30,5</b>	<b>4,0</b>	<b>16,0</b>	<b>50,5</b>	<b>112,2</b>	
<b>н.Кӯшонӣён</b>	<b>3830,8</b>	<b>2751,3</b>	<b>2384,5</b>	<b>70,0</b>	<b>5205,8</b>	<b>135,9</b>	
<b>н.Вахш</b>	<b>796,0</b>	<b>-</b>	<b>805,0</b>	<b>42,0</b>	<b>847,0</b>	<b>106,4</b>	
<b>н.Хуросон</b>	<b>151,0</b>	<b>-</b>	<b>148,5</b>	<b>32,0</b>	<b>180,5</b>	<b>119,5</b>	
<b>н.Дӯстӣ</b>	<b>1443,0</b>	<b>-</b>	<b>1382,0</b>	<b>85,0</b>	<b>1467,0</b>	<b>101,7</b>	
<b>н.Қубодиён</b>	<b>5296,4</b>	<b>-</b>	<b>5649,5</b>	<b>147,0</b>	<b>5796,5</b>	<b>109,4</b>	
<b>н.Ҷ.Балхӣ</b>	<b>8632,0</b>	<b>44,9</b>	<b>6495,1</b>	<b>2130,0</b>	<b>8670,0</b>	<b>100,4</b>	
<b>н.А.Ҷомӣ</b>	<b>63,6</b>	<b>-</b>	<b>1751,0</b>	<b>35,0</b>	<b>1786,0</b>	<b>28,1 бар</b>	
<b>н.Ҷайхун</b>	<b>24265,5</b>	<b>-</b>	<b>37402,0</b>	<b>202,4</b>	<b>37604,4</b>	<b>155,0</b>	
<b>н.Панҷ</b>	<b>1864,1</b>	<b>-</b>	<b>1850,0</b>	<b>200,0</b>	<b>2050,0</b>	<b>110,0</b>	
<b>н.Шаҳритуз</b>	<b>4224,6</b>	<b>-</b>	<b>5402,0</b>	<b>95,0</b>	<b>5497,0</b>	<b>130,1</b>	
<b>н.Ёвон</b>	<b>701,0</b>	<b>-</b>	<b>693,0</b>	<b>32,0</b>	<b>725,0</b>	<b>103,4</b>	
<b>н.Н.Хусрав</b>	<b>2111,0</b>	<b>-</b>	<b>2215,0</b>	<b>19,0</b>	<b>2234,0</b>	<b>105,8</b>	
<b>ш.Леваконт</b>	<b>726,5</b>	<b>10,0</b>	<b>712,6</b>	<b>6,0</b>	<b>728,6</b>	<b>100,3</b>	
<b>ш.Кӯлоб</b>	<b>25,0</b>	<b>-</b>	<b>-</b>	<b>25,0</b>	<b>25,0</b>	<b>100,0</b>	
<b>н.Муъминобод</b>	<b>-</b>	<b>-</b>	<b>-</b>	<b>-</b>	<b>-</b>	<b>-</b>	
<b>н.Восеъ</b>	<b>48,5</b>	<b>-</b>	<b>9,7</b>	<b>41,0</b>	<b>50,7</b>	<b>104,5</b>	
<b>н.Ҷамадонӣ</b>	<b>107,0</b>	<b>-</b>	<b>84,0</b>	<b>26,0</b>	<b>110,0</b>	<b>102,8</b>	
<b>н.Фархор</b>	<b>28,0</b>	<b>-</b>	<b>19,0</b>	<b>28,0</b>	<b>47,0</b>	<b>167,9</b>	
<b>н.Темурмалик</b>	<b>20,0</b>	<b>2,9</b>	<b>2,1</b>	<b>16,0</b>	<b>21,1</b>	<b>105,3</b>	
<b>н.Данғара</b>	<b>834,5</b>	<b>308,3</b>	<b>382,8</b>	<b>162,0</b>	<b>853,1</b>	<b>102,2</b>	
<b>н.Ховалинг</b>	<b>-</b>	<b>-</b>	<b>-</b>	<b>-</b>	<b>-</b>	<b>-</b>	
<b>н.Ш.Шоҳин</b>	<b>-</b>	<b>-</b>	<b>-</b>	<b>-</b>	<b>-</b>	<b>-</b>	
<b>н.Балҷувон</b>	<b>-</b>	<b>-</b>	<b>-</b>	<b>-</b>	<b>-</b>	<b>-</b>	
<b>ш.Норак</b>	<b>48,0</b>	<b>48,0</b>	<b>2,0</b>	<b>10,0</b>	<b>60,0</b>	<b>125,0</b>	

	январ-апрели соли 2019	январ-апрели соли 2020			ҳамагӣ	с.2020 нисбат ба с.2019, ба ҳисоби фисад
		ҳочагиҳои чамбияти	ҳочагиҳои деҳқонӣ	ҳочагиҳои аҳоли		
<b>меваҷот</b>						
Вилояти Хатлон	402,2	-	312,0	29,5	341,5	84,9
ш. Бохтар	4,5	-	4,5	-	4,5	100,0
н. Кӯшониён	1,2	-	-	1,2	1,2	100,0
н. Вахш	302,0	-	255,0	5,0	260,0	86,1
н. Хуросон	-	-	-	-	-	-
н. Дӯстӣ	-	-	-	-	-	-
н. Кубодиён	22,0	-	5,0	6,0	11,0	50,0
н. Ҷ. Балхӣ	-	-	-	-	-	-
н. А. Қомӣ	-	-	-	-	-	-
н. Қайхун	0,5	-	0,5	-	0,5	100,0
н. Панҷ	11,0	-	-	5,0	5,0	45,5
н. Шахритуз	12,0	-	-	6,3	6,3	52,5
н. Ёвон	-	-	-	-	-	-
н. Н. Хусрав	-	-	-	-	-	-
ш. Леваконт	-	-	-	-	-	-
ш. Кӯлоб	-	-	-	-	-	-
н. Муъминобод	-	-	-	-	-	-
н. Восеъ	-	-	-	-	-	-
н. Ҳамадонӣ	-	-	-	-	-	-
н. Фархор	6,0	-	-	6,0	6,0	100,0
н. Темурмалик	-	-	-	-	-	-
н. Данғара	43,0	-	47,0	0,0	47,0	109,3
н. Ховалинг	-	-	-	-	-	-
н. Ш. Шоҳин	-	-	-	-	-	-
н. Балҷувон	-	-	-	-	-	-
ш. Норақ	-	-	-	-	-	-



### Кишти баҳорӣ

То 1 майи соли 2020 хочагиҳои ҷамъиятӣ ва деҳқонии вилоят дар майдони 193276 гектар кишти зироатҳои баҳорӣ гузарониданд, ки нисбат ба ҳамин давраи соли 2019-ум 3919 гектар ё 2,0 фсад кам мебошад.

Аз он ҷумла кишти зироатҳои ғалладонаи баҳорӣ (бе ҷуворимакка) 15767 гектарро ташкил дод, ки нисбат ба ҳамин давраи соли 2019-ум 704 гектар ё 4,3 фсад кам мебошад.

Кишти ҷуворимакка барои дон то 1 майи соли 2020-ум 4199 гектар шуда нисбат ба ҳамин давраи соли 2019-ум 429 гектар ё 11,4 фсад зиёд мебошад.

Кишти зироатҳои техникӣ то 1 майи соли 2020-ум 126326 гектар шуда нисбат ба ҳамин давраи соли 2019-ум 4453 гектар ё 3,4 фсад кам мебошад.

Аз ҷумлаи зироатҳои техникӣ кишти пахта 117331 гектарро ташкил дод, ки нисбат ба ҳамин давраи соли 2020-ум 5126 гектар кам шуда 95,8 фсадро ташкил медиҳад. Кишти зағир 4763 гектарро ташкил дод, ки нисбат ба ҳамин давраи соли 2019-ум 108 гектар ё 2,3 фсад зиёд шудааст.

То 1 майи соли 2020 хочагиҳои ҷамъиятӣ ва деҳқонии вилоят дар майдони 5839 гектар кишти картошка гузарониданд, ки нисбат ба ҳамин давраи соли 2019-ум 429 гектар ё 6,8 фсад кам мебошад.

Кишти сабзавот дар хочагиҳои ҷамъиятӣ ва деҳқонии вилоят то 1 майи соли 2020-ум 20133 гектарро ташкил дод, ки нисбат ба ҳамин давраи соли 2019-ум 1174 гектар ё 6,2 фсад зиёд мебошад.

То 1 майи соли 2020 хочагиҳои ҷамъиятӣ ва деҳқонии вилоят дар майдони 10656 гектар кишти полезӣ гузарониданд, ки нисбат ба ҳамин давраи соли 2019-ум 831 гектар ё 7,2 фсад кам мебошад.

Кишти зироатҳои хӯроки чорво то 1 майи соли 2020-ум дар хочагиҳои ҷамъиятӣ ва деҳқонии вилоят 10346 гектарро ташкил дод, ки нисбат ба ҳамин давраи соли 2019-ум 885 гектар ё 9,4 фсад зиёд мебошад. Аз ҷумла кишти ҷуворимакка барои силос ва хӯроки сабз 3522 гектар, кишти бехмеваи хӯроки чорво 38 гектар, кишти алафҳои бисёрсола 5193 гектар ва кишти дигар зироатҳои хӯроки чорво 1593,7 гектар мебошад.

**Кишти баҳории зироатҳо дар миқёси шаҳру ноҳияҳои  
вилоят дар моҳҳои январ-апрели соли 2020**

	дурнамо	январ-апрели соли 2020			с.2020 нисбат ба дурнамо	январ- апрели с.2019	с.2020 ба хисоби фисад нисбат ба с.2019
		ҳочагиҳои чамбияти	ҳочагиҳои деҳқонӣ	ҳамагӣ			
<b>ҳамагӣ кишти баҳорӣ</b>							
<b>Вилояти Хатлон</b>	<b>211529</b>	<b>26936</b>	<b>166340</b>	<b>193276</b>	<b>91,4</b>	<b>197195</b>	<b>98,0</b>
<b>ш. Бохтар</b>	<b>486</b>	<b>348</b>	<b>65</b>	<b>413</b>	<b>85,1</b>	<b>495</b>	<b>83,5</b>
<b>н. Кӯшонӣён</b>	<b>14748</b>	<b>7767</b>	<b>5194</b>	<b>12960,4</b>	<b>87,9</b>	<b>14002</b>	<b>92,6</b>
<b>н. Вахш</b>	<b>13452</b>	<b>-</b>	<b>11424</b>	<b>11424</b>	<b>84,9</b>	<b>13170</b>	<b>86,7</b>
<b>н. Хуросон</b>	<b>7366</b>	<b>-</b>	<b>6749</b>	<b>6749</b>	<b>91,6</b>	<b>6752</b>	<b>100,0</b>
<b>н. Дӯстӣ</b>	<b>10983</b>	<b>4031</b>	<b>6416</b>	<b>10447</b>	<b>95,1</b>	<b>10583</b>	<b>98,7</b>
<b>н. Кубодиён</b>	<b>10790</b>	<b>953</b>	<b>9628</b>	<b>10581</b>	<b>98,1</b>	<b>10193</b>	<b>103,8</b>
<b>н. Ҷ. Балхӣ</b>	<b>13792</b>	<b>3545</b>	<b>9403</b>	<b>12947</b>	<b>93,9</b>	<b>13043</b>	<b>99,3</b>
<b>н. А. Ҷомӣ</b>	<b>12061</b>	<b>-</b>	<b>10129</b>	<b>10129</b>	<b>84,0</b>	<b>10756</b>	<b>94,2</b>
<b>н. Ҷайхун</b>	<b>12988</b>	<b>4267</b>	<b>11025</b>	<b>15292</b>	<b>117,7</b>	<b>14782</b>	<b>103,5</b>
<b>н. Панҷ</b>	<b>9246</b>	<b>778</b>	<b>8468</b>	<b>9246</b>	<b>100,0</b>	<b>10485</b>	<b>88,2</b>
<b>н. Шаҳритуз</b>	<b>7404</b>	<b>-</b>	<b>7628</b>	<b>7628</b>	<b>103,0</b>	<b>7302</b>	<b>104,5</b>
<b>н. Ёвон</b>	<b>16501</b>	<b>-</b>	<b>15483</b>	<b>15483</b>	<b>93,8</b>	<b>16341</b>	<b>94,7</b>
<b>н. Н. Хусрав</b>	<b>5099</b>	<b>2</b>	<b>5022</b>	<b>5023</b>	<b>98,5</b>	<b>4782</b>	<b>105,0</b>
<b>ш. Леваконт</b>	<b>1432</b>	<b>54</b>	<b>1383</b>	<b>1437</b>	<b>100,3</b>	<b>1360</b>	<b>105,7</b>
<b>ш. Кӯлоб</b>	<b>5723</b>	<b>1614</b>	<b>3576</b>	<b>5190</b>	<b>90,7</b>	<b>5397</b>	<b>96,2</b>
<b>н. Муъминобод</b>	<b>5594</b>	<b>127</b>	<b>5126</b>	<b>5253</b>	<b>93,9</b>	<b>5097</b>	<b>103,1</b>
<b>н. Восеъ</b>	<b>13251</b>	<b>-</b>	<b>11626</b>	<b>11626</b>	<b>87,7</b>	<b>11977</b>	<b>97,1</b>
<b>н. Ҷамадонӣ</b>	<b>9495</b>	<b>-</b>	<b>7903</b>	<b>7903</b>	<b>83,2</b>	<b>8328</b>	<b>94,9</b>
<b>н. Фархор</b>	<b>15645</b>	<b>410</b>	<b>13198</b>	<b>13608</b>	<b>87,0</b>	<b>13278</b>	<b>102,5</b>
<b>н. Темурмалик</b>	<b>4320</b>	<b>2618</b>	<b>1526</b>	<b>4144</b>	<b>95,9</b>	<b>4082</b>	<b>101,5</b>
<b>н. Данғара</b>	<b>13411</b>	<b>4</b>	<b>8989</b>	<b>8992</b>	<b>67,1</b>	<b>8291</b>	<b>108,5</b>
<b>н. Ховалинг</b>	<b>2103</b>	<b>75</b>	<b>1789</b>	<b>1864</b>	<b>88,6</b>	<b>1873</b>	<b>99,5</b>
<b>н. Ш. Шохин</b>	<b>4008</b>	<b>-</b>	<b>3443</b>	<b>3443</b>	<b>85,9</b>	<b>3339</b>	<b>103,1</b>
<b>н. Балҷувон</b>	<b>1349</b>	<b>322,5</b>	<b>922</b>	<b>1244,0</b>	<b>92,2</b>	<b>1239</b>	<b>100,4</b>
<b>ш. Норақ</b>	<b>282</b>	<b>23</b>	<b>226,4</b>	<b>249,4</b>	<b>88,4</b>	<b>249</b>	<b>100,0</b>

	дурнамо	январ-апрели соли 2020			с.2020 нисбат ба дурнамо	январ- апрели с.2019	(гектар)	
		хочагиҳои чамбияти	хочагиҳои деҳқонӣ	ҳамагӣ			с.2020 ба хисоби фисад нисбат ба с.2019	с.2019
<b>кишти зироатҳои ғалладона(бе чуворимакка)</b>								
Вилояти Хатлон	25668	2559	13219	15767	61,4	16471	95,7	
ш.Бохтар	4	-	-	-	-	8	-	
н.Кӯшонӣён	180	-	-	-	-	-	-	
н.Вахш	346	-	56	56	-	44	-	
н.Хуросон	880	-	600	600	68,2	701	85,6	
н.Дӯстӣ	353	-	25	25	7,1	20	125,0	
н.Кубодиён	125	-	27	27	21,2	142	18,7	
н.Ҷ.Балхӣ	410	56	72	128	31,2	122	104,7	
н.А.Ҷомӣ	1425	-	210	210	14,7	242	86,8	
н.Ҷайхун	36	-	552	552	15,3 бар	39	14,1 бар	
н.Панҷ	110	-	110	110	100,0	1044	10,5	
н.Шахритуз	95	-	161	161	169,5	128	125,8	
н.Ёвон	115	-	115	115	100,0	75	153,3	
н.Н.Хусрав	40	-	11	-	-	18	0,0	
ш.Леваконт	15	2	13	15	100,0	10	150,0	
ш.Кӯлоб	658	114	265	379	57,5	592	64,0	
н.Муъминобод	3076	-	3022	3022	98,2	2844	106,3	
н.Восеъ	1795	-	1217	1217	67,8	1504	80,9	
н.Ҳамадонӣ	1383	-	160	160	11,6	170	94,1	
н.Фархор	2317	231	492	723	31,2	680	106,3	
н.Темурмалик	2565	1888	959	2847	111,0	2966	96,0	
н.Данғара	4219	3	459	462	10,9	300	153,8	
н.Ховалинг	1061	75	909	984	92,7	1055	93,3	
н.Ш.Шоҳин	3566	-	3092	3092	86,7	2990	103,4	
н.Балҷувон	764	191	573	764	100,0	679	112,5	
ш.Норак	130	-	120	120	91,9	99	121,3	

	дурнамо	январ-апрели соли 2020			с.2020 нисбат ба дурнамо	январ- апрели с.2019	(гектар)	
		хочагиҳои чамбияти	хочагиҳои деҳқонӣ	ҳамагӣ			с.2020 ба хисоби фисад нисбат ба с.2019	с.2020 ба хисоби фисад нисбат ба с.2019
<b>чуворимакка барои дон</b>								
Вилояти Хатлон	3115	301	3898	4199	134,8	3770	111,4	
ш. Бохтар	5	5,9	0,5	6	128,0	-	-	
н. Кӯшонӣён	194	106,2	87,3	194	99,7	250,2	77,3	
н. Вахш	230	-	230	230	100,0	230	100,0	
н. Хуросон	152	-	152	152	100,0	150	101,3	
н. Дӯстӣ	319	20	292	312	97,8	311	100,3	
н. Кубодиён	260	-	261,1	261	100,4	250,1	104,4	
н. Ҷ. Балхӣ	260	58,1	201,9	260	100,0	325,4	79,9	
н. А. Ҷомӣ	250	-	250	250	100,0	250	100,0	
н. Ҷайхун	90	43	912	955	10,6 бар	691	138,2	
н. Панҷ	230	5	307	312	135,7	250	124,8	
н. Шаҳритуз	100	-	138	138	138,0	137	100,7	
н. Ёвон	241	-	241	241	100,0	222	108,6	
н. Н. Хусрав	150	-	150	150	100,0	153	98,0	
ш. Леваконт	25	2	23	25	100,0	25	100,0	
ш. Кӯлоб	90	50	95,7	146	161,9	90	161,9	
н. Муъминобод	-	-	-	-	-	-	-	
н. Восеъ	93	-	96	96	103,2	93	103,2	
н. Ҷамадонӣ	120	-	120	120	100,0	120	100,0	
н. Фархор	100	10	135	145	145,0	96	151,0	
н. Темурмалик	-	-	-	-	-	-	-	
н. Данғара	200	-	200	200	100,0	120	166,7	
н. Ховалинг	-	-	-	-	-	-	-	
н. Ш. Шоҳин	-	-	-	-	-	-	-	
н. Балҷувон	-	-	-	-	-	-	-	
ш. Норақ	6	0,3	5,7	6	100,0	6	100,0	

	дурнамо	январ-апрели соли 2020			с.2020 нисбат ба дурнамо	январ- апрели с.2019	(гектар)	
		хоҷагиҳои чамбияти	хоҷагиҳои деҳқонӣ	ҳамагӣ			с.2020 ба хисоби фисад нисбат ба с.2019	
<b>кишти зироатҳои техникаӣ</b>								
Вилояти Хатлон	132383	20652	105674	126326	95,4	130778	96,6	
ш.Бохтар	311	256	26	282	90,7	310	90,9	
н.Кӯшониён	11365	6261	3744	10005	88,0	11330	88,3	
н.Вахш	9694	-	8150	8150	84,1	9650	84,5	
н.Хуросон	4734	-	4819	4819	101,8	4758	101,3	
н.Дӯстӣ	7804	3761	3458	7219	92,5	7395	97,6	
н.Кубодиён	7694	920	6876	7796	101,3	7647	101,9	
н.Ҷ.Балхӣ	10140	2914	7147	10061	99,2	9781	102,9	
н.А.Ҷомӣ	8254	-	7538	7538	91,3	8165	92,3	
н.Ҷайхун	7474	4068	3185	7253	97,0	8740	83,0	
н.Панҷ	6886	700	6206	6906	100,3	6730	102,6	
н.Шаҳритуз	5374	-	5374	5374	100,0	5270	102,0	
н.Ёвон	11594	-	11081	11081	95,6	11519	96,2	
н.Н.Хусрав	3220	-	3220	3220	100,0	3126	103,0	
ш.Леваконт	1091	17	1074	1091	100,0	1018	107,2	
ш.Кӯлоб	3104	838	2179	3016	97,2	3050	98,9	
н.Муъминобод	728	127	601	728	100,0	743	98,0	
н.Восеъ	8249	-	7761	7761	94,1	7779	99,8	
н.Ҳамадонӣ	6337	-	6008	6008	94,8	6000	100,1	
н.Фархор	10571	147	10297	10444	98,8	10596	98,6	
н.Темурмалик	950	538	392	930	97,9	783	118,8	
н.Данғара	5744	-	5618	5618	97,8	5415	103,7	
н.Ховалинг	450	-	450	450	100,0	429	104,9	
н.Ш.Шоҳин	250	-	250	250	100,0	250	100,0	
н.Балҷувон	350	106	205	310	88,6	279	111,1	
ш.Норак	15	-	16	16	106,7	16	100,0	

	дурнамо	январ-апрели соли 2020			с.2020 нисбат ба дурнамо	январ- апрели с.2019	(гектар)	
		хоҷагиҳои чамбияти	хоҷагиҳои деҳқонӣ	ҳамагӣ			с.2020 ба хисоби нисбат ба с.2019	фисад ба с.2019
кишти пахта								
Вилояти Хатлон	124000	19380	97952	117331	94,6	122457	95,8	
ш.Бохтар	311	255,7	26,3	282,0	90,7	310	90,9	
н.Кӯшониён	11300	6246	3727	9973	88,3	11255	88,6	
н.Вахш	9574	-	8040	8040	84,0	9500	84,6	
н.Хуросон	4374	-	4374	4374	100,0	4312	101,4	
н.Дӯстӣ	7574	3721	3196	6917	91,3	7100	97,4	
н.Қубодиён	7574	920	6654	7574	100,0	7501	101,0	
н.Ҷ.Балхӣ	9874	2900	6974	9874	100,0	9659	102,2	
н.А.Ҷомӣ	8074	-	7358	7358	91,1	8000	92,0	
н.Ҷайхун	7424	3766	3034	6800	91,6	8350	81,4	
н.Панҷ	6674	700	5974	6674	100,0	6500	102,7	
н.Шаҳритуз	5344	-	5344	5344	100,0	5250	101,8	
н.Ёвон	11024	-	10511	10511	95,3	10956	95,9	
н.Н.Хусрав	3194	-	3194	3194	100,0	3120	102,4	
ш.Леваконт	1084	17	1067	1084	100,0	1010	107,3	
ш.Кӯлоб	3074	822	2145,2	2967	96,5	3000	98,9	
н.Муъминобод	-	-	-	-	-	-	-	
н.Восеъ	7535	-	7047	7047	93,5	7047	100,0	
н.Ҳамадонӣ	5874	-	5603	5603	95,4	5600	100,1	
н.Фархор	9674	32	9313	9345	96,6	9617	97,2	
н.Темурмалик	-	-	-	-	-	-	-	
н.Данғара	4444	-	4370	4370	98,3	4370	100,0	
н.Ховалинг	-	-	-	-	-	-	-	
н.Ш.Шоҳин	-	-	-	-	-	-	-	
н.Балҷувон	-	-	-	-	-	-	-	
ш.Норак	-	-	-	-	-	-	-	

	дурнамо	январ-апрели соли 2020		с.2020 нисбат ба дурнамо	январ- апрели с.2019	(гектар)	
		хоҷагиҳои чамбияти	хоҷагиҳои ҳамагӣ деҳқонӣ			с.2020 ба хисоби нисбат ба с.2019	с.2020 ба фисад нисбат ба с.2019
<b>кишти картошка</b>							
Вилояти Хатлон	6100	417,5	5421,5	5839	95,7	6268	93,2
ш.Бохтар	20	16	4	20,0	100,0	20	100,0
н.Кӯшониён	441	219,6	210,5	430	97,5	441	97,5
н.Вахш	270	-	270	270	100,0	265	101,9
н.Хуросон	190	-	190	190	100,0	189	100,5
н.Дӯстӣ	185	6	179	185	100,0	176	105,1
н.Кубодиён	360	3	357,0	360	100,0	354	101,7
н.Ч.Балхӣ	300	44,4	255,6	300	100,0	327	91,7
н.А.Ҷомӣ	190	-	190	190	100,0	176	108,0
н.Чайхун	300	1	299	300	100,0	300	100,0
н.Панҷ	478	10	468	478	100,0	894	53,5
н.Шахритуз	180	-	180	180	100,0	176	102,3
н.Ёвон	220	-	217,5	218	98,9	219	99,3
н.Н.Хусрав	80	0,5	79,5	80	100,0	71	112,7
ш.Леваконт	50	5	45	50	100,0	44	113,6
ш.Кӯлоб	140	29	111,4	140	100,3	133	105,6
н.Муъминобод	950	-	733	733	77,2	725	101,1
н.Восеъ	340	-	340	340	100,0	324	104,9
н.Ҳамадонӣ	175	-	175	175	100,0	168	104,2
н.Фархор	220	6	216	222	100,9	200	111,0
н.Темурмалик	35	69	63	132	3,7 бар	132	100,0
н.Данғара	450	0,2	460	460	102,3	443	103,9
н.Ховалинг	360	-	223	223	61,9	216	103,2
н.Ш.Шоҳин	80	-	76	76	95,0	75	101,3
н.Балҷувон	70	4	66	70,0	100,0	184	38,0
ш.Норак	16	3,8	13	17	105,0	16	103,7

	дурнамо	январ-апрели соли 2020			с.2020 нисбат ба дурнамо	январ- апрели с.2019	(гектар)	
		хоҷагиҳои чамбияти	хоҷагиҳои деҳқонӣ	ҳамагӣ			с.2020 ба хисоби фисад нисбат ба с.2019	с.2020 ба фисад
кишти сабзавот								
Вилояти Хатлон	19000	1458,4	18674,3	20133	106,0	18959	106,2	
ш.Бохтар	146	71	34	105	71,9	155	67,7	
н.Кӯшониён	1621	743	717,3	1461	90,1	1599	91,3	
н.Вахш	930	-	930	930	100,0	995	93,5	
н.Хуросон	620	-	648	648	104,5	584	111,0	
н.Дӯстӣ	925	59	870	929	100,4	885	105,0	
н.Қубодиён	1091	-	1093,9	1093,9	100,3	950	115,1	
н.Қ.Балхӣ	855	89	771,5	860,6	100,7	924	93,2	
н.А.Қомӣ	625	-	625	625	100,0	537	116,4	
н.Қайхун	2438	66	3794	3860	158,3	2732	141,3	
н.Панҷ	580	23	557	580	100,0	786	73,8	
н.Шаҳритуз	940	-	1018	1018	108,3	955	106,6	
н.Ёвон	1790	-	1790	1790	100,0	1809	98,9	
н.Н.Хусрав	410	-	420	420	102,4	404	104,0	
ш.Леваконт	111	11	100	111	100,0	123	90,2	
ш.Кӯлоб	900	254	661,8	915,8	101,8	852	107,6	
н.Муъминобод	305	-	305	305	100,0	310	98,4	
н.Восеъ	1220	-	1220	1220	100,0	1248	97,8	
н.Ҳамадонӣ	715	-	715	715	100,0	649	110,2	
н.Фархор	952	1	1036	1037	108,9	1029	100,8	
н.Темурмалик	250	123	110	233	93,2	199	117,1	
н.Данғара	1202	0,3	975,3	975,6	81,2	971	100,5	
н.Ховалинг	202	-	202	202	100,0	168	120,2	
н.Ш.Шоҳин	72	-	25	25	34,7	24	104,2	
н.Балҷувон	50	5	45	50	100,0	47	106,4	
ш.Норак	50	12,9	10,2	23,1	46,2	25	93,5	



	дурнамо	январ-апрели соли 2020			с.2020 нисбат ба дурнамо	январ- апрели с.2019	(гектар)	
		хочагиҳои чамбияти	хочагиҳои деҳқонӣ	ҳамагӣ			с.2020 ба хисоби фисад нисбат ба с.2019	с.2019
<b>кишти полезӣ</b>								
Вилояти Хатлон	11300	374	10283	10656	94,3	11487	92,8	
ш.Бохтар	-	-	-	-	-	-	-	
н.Кӯшониён	180	82,3	79,4	161,7	89,8	180	89,8	
н.Вахш	1275	-	1081	1081	84,8	1275	84,8	
н.Хуросон	190	-	190	190	100,0	190	100,0	
н.Дӯстӣ	430	95	835	930	216,3	925	100,5	
н.Кубодиён	510	-	511,1	511,1	100,2	485,2	105,3	
н.Ҷ.Балхӣ	712	83,7	665	748,7	105,2	905,4	82,7	
н.А.Ҷомӣ	300	-	300	300	100,0	300	100,0	
н.Ҷайхун	2100	69	1838	1907	90,8	1905	100,1	
н.Панҷ	200	10	290	300	150,0	300	100,0	
н.Шаҳритуз	510	-	552	552	108,2	552	100,0	
н.Ёвон	1324	-	1081	1081	81,6	1324	81,6	
н.Н.Хусрав	530	-	530	530	100,0	530	100,0	
ш.Леваконт	90	2	88	90	100,0	85	105,9	
ш.Кӯлоб	131	30	72,5	103	78,2	108,8	94,2	
н.Муъминобод	85	-	15	15	17,6	15	100,0	
н.Восеъ	600	-	600	600	100,0	857	70,0	
н.Ҳамадонӣ	300	-	430	430	143,3	490	87,8	
н.Фархор	632	-	692	692	109,5	636	108,8	
н.Темурмалик	320	-	2	2	0,6	2	100,0	
н.Данғара	726	0,5	406,5	407	56,1	397	102,5	
н.Ховалинг	30	-	5	5	16,7	5	100,0	
н.Ш.Шоҳин	40	-	-	-	-	-	-	
н.Балҷувон	65	-	-	-	-	-	-	
ш.Норак	20	1	19	20	100,0	20	100,0	

	дурнамо	январ-апрели соли 2020			с.2020 нисбат ба дурнамо	январ- апрели с.2019	(гектар)
		хоҷагиҳои чамбияти	хоҷагиҳои деҳқонӣ	ҳамагӣ			с.2020 ба хисоби фисад нисбат ба с.2019
<b>кишти зироатҳои хӯроки чорво</b>							
Вилояти Хатлон	13963	1176	9171	10346	74,1	9462	109,4
ш. Бохтар	-	-	-	-	-	2	-
н. Кӯшонӣён	767	354	356	710	92,5	202	3,4 бар
н. Вахш	707	-	707	707	100,0	711	99,4
н. Хуросон	600	-	150	150	25,0	180	83,3
н. Дӯстӣ	967	90	757	847	87,6	871	97,2
н. Кубодиён	750	30	502,7	532,7	71,0	365	146,1
н. Ҷ. Балхӣ	1115	300	289	589	52,8	659	89,4
н. А. Ҷомӣ	1017	-	1016	1016	99,9	1086	93,6
н. Ҷайхун	550	20	445	465	84,5	375	124,0
н. Панҷ	762	30	530	560	73,5	481	116,4
н. Шахритуз	205	-	205	205	100,0	84	2,4 бар
н. Ёвон	1217	-	957	957	78,6	1173	81,6
н. Н. Хусрав	669	1	611	612	91,5	480	127,5
ш. Леваконт	50	15	40	55	110,0	55	100,0
ш. Кӯлоб	700	299	192	491	70,1	572	85,8
н. Муъминобод	450	-	450	450	100,0	460	97,8
н. Восеъ	954	-	392	392	41,1	172	2,2 бар
н. Ҳамадонӣ	465	-	295	295	63,4	731	40,4
н. Фархор	853	15	330	345	40,4	41	8,4 бар
н. Темурмалик	200	-	-	-	-	-	-
н. Данғара	870	-	870	870	100,0	645	134,9
н. Ховалинг	-	-	-	-	-	-	-
н. Ш. Шохин	-	-	-	-	-	-	-
н. Балҷувон	50	17	33	50	100,0	50	100,0
ш. Норақ	45	5	43	48	106,7	68	70,6

## Бунёди боғу тоқзорҳои нав

Дар моҳҳои январ-апрели соли 2020 дар ҳамаи категорияҳои хоҷагиҳои вилоят 1029 гектар боғҳои нав бунёд карда шудааст, ки нисбати моҳҳои январ-апрели соли 2019-ум 91 гектар кам шуда 91,9 ҷисадро ташкил медиҳад. Аз масоҳати умумии боғҳо 491 гектар мевагиҳои тухмдор, 323 гектар мевагиҳои донақдор, 193 гектар мағзор, 2 гектар субтропикӣ, 19,3 гектар ситрусӣ шинонда шудааст. Аз миқдори умумии боғҳои нав 908 гектар дар заминҳои лалмӣ бунёд карда шудааст.

Дар моҳҳои январ-апрели соли 2020-ум 193 гектар тоқзорҳои нав бунёд карда шудааст, ки нисбати моҳҳои январ-апрели соли 2019-ум 163 гектар зиёд шудааст.

Ғайр аз ин 382,8 гектар боғ ва 31,9 гектар тоқзор барқарор карда шудааст.

Ҳамагӣ дар ҳамаи шаклҳои хоҷагидорӣ вилоят 1222 гектар ниҳолҳои бисёрсола шинонда шудааст, ки нисбати моҳҳои январ-апрели соли 2019-ум 71 гектар зиёд шуда 106,2 ҷисадро ташкил медиҳад.

	барнома	январ-апрели соли 2020			ҳамагӣ	(гектар)
		хоҷагиҳои ҷамъиятӣ	хоҷагиҳои деҳқонӣ	хоҷагиҳои аҳоли		ҷисади ичроӣ барнома
Бунёди боғҳои нав	1020,0	153	876	-	1029	100,8
аз он ҷумла: дар заминҳои лалмӣ	1020,0	128	781	-	908	89,0
Бунёди тоқзорҳои нав	106	2	191	-	193	182,1
аз он ҷумла: дар заминҳои лалмӣ	106	2	41	-	43	40,6
Барқароркунии боғҳо	415	36,5	346,3	-	382,8	92,2
Барқароркунии тоқзорҳо	138	-	31,9	-	31,9	23,1

	барнома	январ-апрели соли 2020			ҳамагӣ	(гектар)
		хоҷагиҳои чамъиятӣ	хоҷагиҳои деҳқонӣ	хоҷагиҳои аҳоли		фисади ичрои барнома
<b>бунёди боғҳои нав</b>						
<b>Вилояти Хатлон</b>	<b>1020</b>	<b>152,5</b>	<b>876,1</b>	<b>-</b>	<b>1029</b>	<b>100,8</b>
ш. Бохтар	-	-	-	-	-	-
н. Кӯшониён	-	-	-	-	-	-
н. Вахш	-	-	1	-	1	-
н. Хуросон	15	-	15,5	-	15,5	103,3
н. Дӯстӣ	-	-	-	-	-	-
н. Қубодиён	-	-	-	-	-	-
н. Ҷ. Балхӣ	-	-	-	-	-	-
н. А. Ҷомӣ	-	-	-	-	-	-
н. Ҷайхун	-	-	34	-	34	-
н. Панҷ	-	-	0,2	-	0,2	-
н. Шаҳритуз	-	-	19	-	19	-
н. Ёвон	9	-	9	-	9	100,0
н. Н. Хусрав	-	-	-	-	-	-
ш. Леваконт	-	-	-	-	-	-
ш. Кӯлоб	46	16	30,2	-	46,2	100,4
н. Муъминобод	296	25	155	-	180	60,8
н. Восеъ	5	-	11,8	-	11,8	236,0
н. Ҳамадонӣ	-	-	4,7	-	4,7	-
н. Фархор	-	-	6,5	-	6,5	-
н. Темурмалик	212	67,5	145	-	212,5	100,2
н. Данғара	120	-	118	-	118	98,3
н. Ховалинг	135	-	135	-	135	100,0
н. Ш. Шохин	100	-	100,8	-	100,8	100,8
н. Балҷувон	69	44	77,1	-	121,1	175,5
ш. Норақ	13	-	13,3	-	13,3	102,3

	барнома	январ-апрели соли 2020			хамагӢ	(гектар)
		хочагиҳои чамбияти	хочагиҳои деҳқонӣ	хочагиҳои аҳоли		фисади ичрои барнома
<b>бунёди тоқзорҳои нав</b>						
<b>Вилояти Хатлон</b>	<b>106,0</b>	<b>2</b>	<b>191</b>	<b>-</b>	<b>193</b>	<b>182,1</b>
ш. Бохтар	-	-	-	-	-	-
н. Кӯшонӣён	-	-	-	-	-	-
н. Вахш	-	-	-	-	-	-
н. Хуросон	<b>5</b>	-	<b>150</b>	-	<b>150</b>	<b>30 бар</b>
н. Дӯстӣ	-	-	-	-	-	-
н. Қубодиён	-	-	-	-	-	-
н. Ҷ. Балхӣ	-	-	-	-	-	-
н. А. Ҷомӣ	-	-	-	-	-	-
н. Ҷайхун	-	-	-	-	-	-
н. Панҷ	-	-	<b>3</b>	-	<b>3</b>	-
н. Шахритуз	-	-	-	-	-	-
н. Ёвон	<b>1</b>	-	<b>1</b>	-	<b>1</b>	<b>100,0</b>
н. Н. Хусрав	-	-	<b>2</b>	-	<b>2</b>	-
ш. Леваконт	-	-	-	-	-	-
ш. Кӯлоб	<b>4</b>	<b>2</b>	-	-	<b>2</b>	<b>50,0</b>
н. Муъминобод	<b>36</b>	-	<b>3</b>	-	<b>3</b>	<b>8,3</b>
н. Восеъ	-	-	-	-	-	-
н. Ҳамадонӣ	-	-	-	-	-	-
н. Фархор	-	-	-	-	-	-
н. Темурмалик	<b>18</b>	-	<b>6,5</b>	-	<b>6,5</b>	-
н. Данғара	<b>35</b>	-	<b>19</b>	-	<b>19</b>	<b>54,3</b>
н. Ховалинг	<b>2</b>	-	<b>2</b>	-	<b>2</b>	<b>100,0</b>
н. Ш. Шохин	-	-	-	-	-	-
н. Балҷувон	<b>4</b>	-	<b>3,5</b>	-	<b>3,5</b>	<b>87,5</b>
ш. Норақ	<b>1</b>	-	<b>1</b>	-	<b>1</b>	<b>100,0</b>

Ҳолати техникаи кишоварзӣ

То 1 майи соли 2020 дар хоҷагиҳои ҷамъиятӣ ва хоҷагиҳои деҳқонии вилоят 3683 адад тракторҳои гуногунтама мавҷуд буда, аз онҳо 2883 адад ё 78,0 фисад дар ҳолати коршоямӣ қарор доранд.

Ҳолати коршоямии трактору мошинҳо ва олотҳои асосии соҳаи кишоварзӣ то 1 майи соли 2020

	миқдори мавҷуда, адад		фисади коршоямӣ
	ҳамагӣ	аз онҳо дуруст	
Тракторҳо – ҳамагӣ	3683	2883	78
аз онҳо:			
шудгоркунанда	423	287	68
мошинҳои боркаш	355	157	44
комбайнҳои ғалладарав	160	96	60
ядакҳои тракторӣ	1822	1357	74
испорҳои тракторӣ	1031	883	86
тухмипошакҳои тракторӣ	755	706	94
тухмипошакҳои пахта	660	629	95
култиваторҳо	962	770	80

Дар моҳҳои январ-апрели соли 2020 ба хоҷагиҳои ҷамъиятӣ ва хоҷагиҳои деҳқонӣ 2910,8 тонна сӯзишвории дизелӣ ворид шудааст, ки нисбат ба соли 2019-ум 743,8 тонна зиёд мебошад.

Сӯзишвории дизелӣ ба 1 трактор ба ҳисоби миёна 790,3 кг. рост меояд, ки нисбат ба моҳи январ-апрели соли 2019-ум 202,4 кг. зиёд аст.

Ворид шудани сӯзишвории дизелӣ ва бензин дар хоҷагиҳои ҷамъиятӣ ва деҳқонии вилоят дар моҳҳои январ-апрели соли 2020

	сӯзишвории дизелӣ		Бензин	
	январ-апрели с.2020	январ-апрели с.2020 ба ҳисоби фисад нисбат ба январ-апрели с.2019	январ-апрели с.2020	январ-апрели с.2020 ба ҳисоби фисад нисбат ба январ-апрели с.2019
ворид шуд	2910,8	134,3	86,7	121,1
боқӣ монд	25,7	22,5	-	-

## 1.2.2.2. ЧОРВОПАРВАРӢ

То 1 майи соли 2020 дар ҳамаи категорияҳои хоҷагӣ саршумори чорвои калон 996266 сарро ташкил кардааст, ки нисбат ба 1 майи соли 2019-ум 10722 сар ё 1,1 фисад зиёд аст. Дар ин давра саршумори гӯсфанду буз 2464830 сар шуда 1,2 фисад зиёд, саршумори асп 58892 сар шуда 0,3 фисад, саршумори парранда 2105378 сар шуда 8,4 фисад зиёд шудааст. Аз саршумори умумӣ 91,2 фисади саршумори чорвои калон, 75,8 фисади саршумори гӯсфанду буз, 74,0 фисади парранда ва 72,8 фисади асп ба хоҷагиҳои аҳоли рост меояд.

Дараҷаи рушди саршумори чорво ва мурғ  
дар ҳамаи категорияҳои хоҷагиҳо

(то 1 –уми ҳар моҳ ба ҳисоби фисад)

	чорвои калони шоҳдор		аз он ҷумла модагов		гӯсфанду буз		ҳамаи намудҳои парранда		асп	
	нисбати ҳамин давраи соли гузашта	нисбати ҳамин давраи моҳи гузашта	нисбати ҳамин давраи соли гузашта	нисбати ҳамин давраи моҳи гузашта	нисбати ҳамин давраи соли гузашта	нисбати ҳамин давраи моҳи гузашта	нисбати ҳамин давраи соли гузашта	нисбати ҳамин давраи моҳи гузашта	нисбати ҳамин давраи соли гузашта	нисбати ҳамин давраи моҳи гузашта
то 1–уми	соли 2019									
январ	101,1	99,8	101,1	99,5	101,7	99,3	100,4	97,1	101,5	98,8
феврал	101,3	100,1	101,5	100,7	101,7	99,7	105,1	103,7	100,8	99,3
март	101,3	100,1	101,6	100,1	101,7	100,4	104,6	100,9	100,9	100,2
апрел	102,0	100,4	102,1	99,8	103,1	103,1	105,4	99,5	100,5	100,5
май	102,0	100,0	102,1	100,0	103,2	99,9	109,8	102,9	100,4	100,1
июн	102,0	100,0	102,1	100,0	103,2	99,9	109,3	99,7	100,4	100,2
июл	102,5	98,4	102,3	99,5	101,8	97,7	106,3	99,6	100,3	101,3
август	102,5	100,0	102,3	100,0	101,9	99,9	107,5	98,8	100,3	99,9
сентябр	102,5	100,0	102,3	100,0	102,1	102,1	108,2	104,2	100,5	100,0
октябр	101,8	99,7	101,4	99,5	102,7	100,2	111,6	101,5	100,6	100,4
ноябр	101,8	100,0	101,4	100,0	102,4	102,1	123,0	110,4	100,6	99,9
декабр	101,8	100,0	101,4	100,0	102,5	99,8	119,9	98,0	100,7	100,0
	соли 2020									
январ	101,2	102,5	100,9	101,2	101,0	98,6	112,3	93,3	100,3	98,5
феврал	101,2	100,1	101,0	100,9	101,1	99,9	109,9	101,5	100,3	99,3
март	101,2	100,1	101,0	100,1	101,4	100,6	106,8	98,0	100,4	100,2
апрел	101,1	100,3	100,9	99,6	101,3	105,6	105,2	98,0	100,3	100,9
май	101,1	101,1	100,9	100,9	101,2	101,2	108,4	111,5	100,3	100,4

## Саршумори чорво ва мурғ дар хамаи категорияҳои хоҷагӣ

(сар)

	1 майи соли 2019	1 майи соли 2020	с.2020 ба ҳисоби фисад нисбат ба с.2019	Барои маълумот: с. 2019 ба ҳисоби фисад нисбат ба с.2018
<b>Чорвои калон</b>	<b>985544</b>	<b>996266</b>	<b>101,1</b>	<b>102,0</b>
хоҷагиҳои ҷамъиятӣ	9217	9497	103,0	91,9
хоҷагиҳои деҳқонӣ	77964	78380	101,1	101,9
хоҷагиҳои аҳоли	898363	908389	101,1	102,1
<b>аз он ҷумла модагов</b>	<b>502251</b>	<b>506850</b>	<b>100,9</b>	<b>102,1</b>
хоҷагиҳои ҷамъиятӣ	2523	2491	98,7	89,3
хоҷагиҳои деҳқонӣ	21220	21574	101,7	102,4
хоҷагиҳои аҳоли	478508	482785	100,9	102,1
<b>Гӯсфанду буз</b>	<b>2435021</b>	<b>2464830</b>	<b>101,2</b>	<b>103,2</b>
хоҷагиҳои ҷамъиятӣ	166477	149378	89,7	91,2
хоҷагиҳои деҳқонӣ	420567	447190	106,3	105,4
хоҷагиҳои аҳоли	1847977	1868262	101,1	103,9
<b>Парранда</b>	<b>1942143</b>	<b>2105378</b>	<b>108,4</b>	<b>109,8</b>
хоҷагиҳои ҷамъиятӣ	63500	411180	6,46ар	2,26ар
хоҷагиҳои деҳқонӣ	325715	136146	41,8	163,9
хоҷагиҳои аҳоли	1552928	1558052	100,3	100,8
<b>Асп</b>	<b>58699</b>	<b>58892</b>	<b>100,3</b>	<b>100,4</b>
хоҷагиҳои ҷамъиятӣ	1835	1727	94,1	82,9
хоҷагиҳои деҳқонӣ	14122	14310	101,3	102,8
хоҷагиҳои аҳоли	42742	42855	100,3	100,6



**Саршумори чорво ва парранда  
дар шаҳру ноҳияҳо ва категорияҳои хоҷагӣ**

(сар)

	1 майи соли 2019	1 майи соли 2020				соли 2020 нисбат ба соли 2019, ба ҳисоби фисад
		хоҷагиҳои чамбиятӣ	хоҷагиҳои деҳқонӣ	хоҷагиҳои аҳоли	ҳамагӣ	
<b>саршумори чорвои калон</b>						
<b>Вилояти Хатлон</b>	<b>985544</b>	<b>9497</b>	<b>78380</b>	<b>908389</b>	<b>996266</b>	<b>101,1</b>
ш.Бохтар	3804	-	-	3843	3843	101,0
н.Кӯшониён	69514	2077	2208	65245	69530	100,0
н.Вахш	47135	898	1988	45150	48036	101,9
н.Хуросон	36764	930	1654	34410	36994	100,6
н.Дусти	39201	-	2983	37150	40133	102,4
н.Кубодиён	47947	70	1692	46277	48039	100,2
н.Ҷ.Балхӣ	56330	1437	2036	53460	56933	101,1
н.А.Ҷомӣ	40995	-	2787	38880	41667	101,6
н.Ҷайхун	39018	691	3541	35140	39372	100,9
н.Панҷ	42435	-	5653	37210	42863	101,0
н.Шаҳритуз	42267	71	872	41414	42357	100,2
н.Ёвон	100308	-	6347	94108	100455	100,1
н.Н.Хусрав	18100	-	459	17690	18149	100,3
ш.Леваканд	7411	-	181	7250	7431	100,3
ш.Кӯлоб	27636	714	1993	25068	27775	100,5
н.Муъминобод	39260	13	4097	35318	39428	100,4
н.Восеъ	46297	264	4443	42115	46822	101,1
н.Ҳамадонӣ	35694	161	3003	32940	36104	101,1
н.Фархор	53104	97	2763	52550	55410	104,3
н.Темурмалик	33592	1252	6181	27682	35115	104,5
н.Данғара	70529	-	8942	61985	70927	100,6
н.Ховалинг	23333	-	3298	20210	23508	100,8
н.Ш.Шоҳин	29217	19	3145	26240	29404	100,6
н.Балҷувон	24456	758	6810	17110	24678	100,9
ш.Норак	11197	45	1304	9944	11293	100,9

	1 майи соли 2019	1 майи соли 2020				(сар) соли 2020 нисбат ба соли 2019, ба хисоби фисад
		хоҷагиҳои чамбияти	хоҷагиҳои деҳқонӣ	хоҷагиҳои аҳоли	ҳамагӣ	
<b>аз он ҷумла модагов</b>						
Вилояти Хатлон	502251	2491	21574	482785	506850	100,9
ш.Бохтар	1960	-	-	1983	1983	101,2
н.Кӯшониён	38837	458	529	37952	38939	100,3
н.Вахш	22654	218	732	22220	23170	102,3
н.Хуросон	12052	330	235	11565	12130	100,6
н.Дустӣ	22160	-	711	21990	22701	102,4
н.Кубодиён	26571	36	451	26110	26597	100,1
н.Ҷ.Балхӣ	32956	385	668	32245	33298	101,0
н.А.Ҷомӣ	19004	-	752	18650	19402	102,1
н.Ҷайхун	17805	216	1004	16605	17825	100,1
н.Панҷ	24603	-	1473	23340	24813	100,9
н.Шахритуз	22787	20	210	22580	22810	100,1
н.Ёвон	48017	-	1623	46427	48050	100,1
н.Н.Хусрав	9070	-	150	8935	9085	100,2
ш.Леваканд	3530	-	60	3480	3540	100,3
ш.Кӯлоб	20424	101	926	19446	20473	100,2
н.Муъминобод	22625	-	1085	21668	22753	100,6
н.Восеъ	24183	79	1255	23136	24470	101,2
н.Ҳамадонӣ	22164	17	811	21460	22288	100,6
н.Фархор	23525	31	779	23150	23960	101,8
н.Темурмалик	13428	305	1507	12210	14022	104,4
н.Данғара	32162	-	2257	30245	32502	101,1
н.Ховалинг	9904	-	905	9058	9963	100,6
н.Ш.Шоҳин	15947	7	1094	14920	16021	100,5
н.Балҷувон	11529	271	2084	9320	11675	101,3
ш.Норак	4354	17	273	4090	4380	100,6

	1 майи соли 2019	1 майи соли 2020				(сар)
		хоҷагиҳои чамбиятӣ	хоҷагиҳои деҳқонӣ	хоҷагиҳои аҳоли	ҳамагӣ	соли 2020 нисбат ба соли 2019, ба ҳисоби фисад
<b>саршумори гӯсфанду буз</b>						
<b>Вилояти Хатлон</b>	<b>2435021</b>	<b>149378</b>	<b>447190</b>	<b>1868262</b>	<b>2464830</b>	<b>101,2</b>
ш.Бохтар	5860	-	-	5875	5875	100,3
н.Кӯшониён	81087	10882	4869	65395	81146	100,1
н.Вахш	165393	27570	40545	102500	170615	103,2
н.Хуросон	97818	3580	6735	88250	98565	100,8
н.Дӯстӣ	64940	-	6795	60185	66980	103,1
н.Кубодиён	116316	16101	16781	83890	116772	100,4
н. Ҷ.Балхӣ	116913	20689	15888	81510	118087	101,0
н.А.Ҷомӣ	68114	367	4329	64095	68791	101,0
н.Ҷайхун	56030	-	6015	50200	56215	100,3
н.Панҷ	94514	21016	8519	68880	98415	104,1
н.Шаҳритуз	88734	352	21483	67225	89060	100,4
н.Ёвон	226673	-	25687	201988	227675	100,4
н.Н.Хусрав	40701	138	3163	37940	41241	101,3
ш.Леваконт	29632	4747	-	25040	29787	100,5
ш.Кӯлоб	48647	556	3810	44459	48825	100,4
н.Муъминобод	136074	457	62637	73840	136934	100,6
н.Восеъ	100441	2863	24884	72980	100727	100,3
н.Ҳамадонӣ	68064	2599	26711	40310	69620	102,3
н.Фархор	120870	17396	22354	82910	122660	101,5
н.Темурмалик	113218	12800	29749	73743	116292	102,7
н.Данғара	411127	6982	86477	319740	413199	100,5
н.Ховалинг	34109	183	2067	31990	34240	100,4
н.Ш.Шоҳин	75141	79	16915	58750	75744	100,8
н.Балҷувон	45285	21	5757	42010	47788	105,5
ш.Норак	29320	-	5020	24557	29577	100,9

	1 майи соли 2019	1 майи соли 2020				(сар)
		хочагиҳои чамбияти	хочагиҳои деҳқонӣ	хочагиҳои аҳоли	ҳамагӣ	соли 2020 нисбат ба соли 2019, ба ҳисоби фисад
<b>саршумори парранда</b>						
<b>Вилояти Хатлон</b>	<b>1942143</b>	<b>411180</b>	<b>136146</b>	<b>1558052</b>	<b>2105378</b>	<b>108,4</b>
ш. Бохтар	8940	-	-	8960	8960	100,2
н. Кӯшонӣён	85300	202	5298	79925	85425	100,1
н. Вахш	128236	15000	1016	112350	128366	100,1
н. Хуросон	73790	23994	-	55090	79084	107,2
н. Дӯстӣ	60190	-	2590	58800	61390	102,0
н. Қубодӣён	83475	200	3015	80460	83675	100,2
н. Ҷ. Балхӣ	141285	-	19875	121480	141355	100,0
н. А. Ҷомӣ	80610	-	11240	69810	81050	100,5
н. Ҷайхун	62200	-	6215	56100	62315	100,2
н. Панҷ	70975	13950	11320	51560	76830	108,2
н. Шахритуз	169967	-	1883	124450	126333	74,3
н. Ёвон	258549	175000	3597	115110	293707	113,6
н. Н. Хусрав	26490	-	2450	24125	26575	100,3
ш. Леваконт	68865	27809	-	41690	69499	100,9
ш. Кӯлоб	62970	52278	50	53400	105728	167,9
н. Муъминобод	91364	86605	3454	87915	177974	194,8
н. Восеъ	67778	66	3035	65470	68571	101,2
н. Ҳамадонӣ	46812	200	2232	44405	46837	100,1
н. Фархор	83680	14876	1600	83150	99626	119,1
н. Темурмалик	42490	1000	7305	34229	42534	100,1
н. Данғара	96371	-	27009	69770	96779	100,4
н. Ховалинг	31139	-	11565	28753	40318	129,5
н. Ш. Шоҳин	43525	-	5185	38710	43895	100,9
н. Балҷувон	40143	-	4038	37450	41488	103,4
ш. Норақ	16999	-	2174	14890	17064	100,4

	1 майи соли 2019	1 майи соли 2020				ҳамагӣ	(сар) соли 2020 нисбат ба соли 2019, ба ҳисоби фисад
		хоҷагиҳои ҷамъиятӣ	хоҷагиҳои деҳқонӣ	хоҷагиҳои аҳоли			
<b>саршумори асп</b>							
<b>Вилояти Хатлон</b>	<b>58699</b>	<b>1727</b>	<b>14310</b>	<b>42855</b>	<b>58892</b>	<b>100,3</b>	
ш.Бохтар	18	-	-	18	18	100,0	
н.Кӯшонӣён	1089	98	1	991	1090	100,1	
н.Вахш	2510	16	624	1874	2514	100,2	
н.Хуросон	6388	272	560	5560	6392	100,1	
н.Дӯстӣ	884	0	44	840	884	100,0	
н.Кубодиён	1254	3	27	1226	1256	100,2	
н.Ҷ.Балхӣ	1659	337	324	1010	1671	100,7	
н.А.Ҷомӣ	2211	1	919	1313	2233	101,0	
н.Ҷайхун	1568	1	259	1308	1568	100,0	
н.Панҷ	5633	48	2352	3245	5645	100,2	
н.Шаҳритуз	1090	9	91	991	1091	100,1	
н.Ёвон	6261	-	1435	4829	6264	100,0	
н.Н.Хусрав	444	4	40	406	450	101,4	
ш.Леваконт	210	2	8	200	210	100,0	
ш.Кӯлоб	451	71	137	243	451	100,0	
н.Муъминобод	3397	152	771	2477	3400	100,1	
н.Восеъ	1932	94	470	1368	1932	100,0	
н.Ҳамадонӣ	945	137	454	370	961	101,7	
н.Фархор	2687	99	619	1998	2716	101,1	
н.Темурмалик	3772	226	1511	2057	3794	100,6	
н.Данғара	5624	85	2119	3435	5639	100,3	
н.Ховалинг	2111	7	316	1796	2119	100,4	
н.Ш.Шоҳин	2591	9	412	2188	2609	100,7	
н.Балҷувон	3242	45	701	2500	3246	100,1	
ш.Норак	728	11	116	612	739	101,5	

	1 майи соли 2019	1 майи соли 2020				(оила) соли 2020 нисбат ба соли 2019, ба ҳисоби фисад
		хоҷагиҳои ҷамъияти	хоҷагиҳои деҳқонӣ	хоҷагиҳои аҳоли	ҳамагӣ	
<b>оилаи занбури асал</b>						
Вилояти Хатлон	60950	1939	10139	49059	61137	100,3
ш. Бохтар	115	-	-	115	115	100,0
н. Кӯшонӣён	2206	-	36	2190	2226	100,9
н. Вахш	1051	-	280	771	1051	100,0
н. Хуросон	910	202	-	720	922	101,3
н. Дӯстӣ	980	-	460	520	980	100,0
н. Қубодӣён	1229	11	59	1160	1230	100,1
н. Ҷ. Балхӣ	2236	36	65	2135	2236	100,0
н. А. Ҷомӣ	1926	-	566	1360	1926	100,0
н. Ҷайхун	1336	-	-	1340	1340	100,3
н. Панҷ	2342	64	60	2250	2374	101,4
н. Шаҳритуз	1520	40	280	1202	1522	100,1
н. Ёвон	4395	-	386	4018	4404	100,2
н. Н. Хусрав	366	35	81	250	366	100,0
ш. Леваконт	211	20	80	115	215	101,9
ш. Кӯлоб	6975	-	540	6435	6975	100,0
н. Муъминобод	7581	475	1796	5310	7581	100,0
н. Восеъ	2339	20	840	1480	2340	100,0
н. Ҳамадонӣ	1488	40	35	1413	1488	100,0
н. Фархор	2875	65	160	2655	2880	100,2
н. Темурмалик	2006	312	375	1330	2017	100,5
н. Данғара	3816	74	1684	2077	3835	100,5
н. Ховалинг	4143	189	124	3830	4143	100,0
н. Ш. Шохин	3425	64	1021	2355	3440	100,4
н. Балҷувон	3828	212	783	2883	3878	101,3
ш. Норақ	1651	80	428	1145	1653	100,1

## Истеҳсоли намудҳои асосии маҳсулоти чорво

(тонна)

	январ-апрели с.2020	январ-апрели с.2020 ба ҳисоби фисад нисбат ба январ-апрели с.2019
<b>Чорво ва мурғ (дар вазни зинда)</b>	<b>19881</b>	<b>103,6</b>
хочагиҳои ҷамъиятӣ	2179	6,5 бар
хочагиҳои деҳқонӣ	2119	70,2
хочагиҳои аҳоли	15583	98,4
<b>Шир</b>	<b>92276</b>	<b>97,6</b>
хочагиҳои ҷамъиятӣ	1115	103,6
хочагиҳои деҳқонӣ	4960	102,0
хочагиҳои аҳоли	86202	97,3
<b>Тухм (ҳазор дона)</b>	<b>32737,8</b>	<b>114,5</b>
хочагиҳои ҷамъиятӣ	7683,8	3,2 бар
хочагиҳои деҳқонӣ	770,5	75,7
хочагиҳои аҳоли	24283,5	96,4
<b>Пашм</b>	<b>978,0</b>	<b>101,9</b>
хочагиҳои ҷамъиятӣ	83,4	141,8
хочагиҳои деҳқонӣ	210,2	97,0
хочагиҳои аҳоли	684,4	100,0

Истеҳсоли намудҳои асосии маҳсулоти чорводорӣ  
дар шаҳру ноҳияҳо ва категорияҳои хоҷагӣ

	январ- апрели соли 2019	январ-апрели соли 2020			ҳамагӣ	(тонна) с.2020 нисбат ба с.2019, ба ҳисоби фисад
		хоҷагиҳои ҷамъиятӣ	хоҷагиҳои деҳқонӣ	хоҷагиҳои аҳоли		
<b>гӯшт (дар вазни зинда)</b>						
Вилояти Хатлон	19190	2179	2119	15583	19881	103,6
ш.Бохтар	26	-	-	26	26	101,2
н.Кӯшониён	1248	30	60	1158	1249	100,1
н.Вахш	1317	86	110	1141	1337	101,5
н.Хуросон	499	18	39	443	500	100,2
н.Дӯстӣ	507	-	96	414	510	100,6
н.Кубодиён	697	9	36	653	698	100,1
н.Ҷ.Балхӣ	778	31	92	675	798	102,5
н.А.Ҷомӣ	303	-	45	260	305	100,6
н.Чайхун	402	10	75	318	403	100,3
н.Панҷ	944	26	193	728	947	100,3
н.Шаҳритуз	648	240	33	459	732	113,0
н.Ёвон	1845	1044	130	852	2026	109,8
н.Н.Хусрав	347	-	29	319	348	100,3
ш.Леваконт	307	9	5	293	307	100,0
ш.Кӯлоб	341	71	85	225	381	111,8
н.Муъминобод	1175	290	131	855	1276	108,6
н.Восеъ	949	13	122	825	960	101,2
н.Ҳамадонӣ	625	12	68	549	629	100,6
н.Фархор	1055	28	78	955	1060	100,5
н.Темурмалик	812	53	106	660	819	100,9
н.Данғара	2340	199	319	2016	2534	108,3
н.Ховалинг	254	-	26	232	258	101,5
н.Ш.Шоҳин	745	-	112	637	749	100,5
н.Балҷувон	691	10	123	560	693	100,4
ш.Норак	337	-	8	330	338	100,3



	январ-апрели соли 2019	январ-апрели соли 2020			ҳамагӣ	(тонна)
		ҳочагиҳои чамбияти	ҳочагиҳои дехқонӣ	ҳочагиҳои аҳоли		нисбат ба с.2019, ба ҳисоби фисад
			шир			
<b>Вилояти Хатлон</b>	<b>94542</b>	<b>1115</b>	<b>4960</b>	<b>86202</b>	<b>92276</b>	<b>97,6</b>
ш.Бохтар	157	-	-	157	157	100,0
н.Кӯшониён	6877	86	157	6455	6698	97,4
н.Вахш	6091	55	306	5575	5936	97,5
н.Хуросон	3175	710	10	2404	3123	98,4
н.Дӯсти	3330	-	280	2973	3253	97,7
н.Кубодиён	4439	-	137	4187	4324	97,4
н.Ҷ.Балхӣ	7500	51	291	6967	7309	97,5
н.А.Ҷомӣ	2911	-	220	2523	2743	94,2
н.Ҷайхун	2369	25	465	1834	2324	98,1
н.Панҷ	4302	-	362	3849	4210	97,9
н.Шахритуз	2704	4	91	2544	2639	97,6
н.Ёвон	8893	-	493	8181	8674	97,5
н.Н.Хусрав	1528	-	90	1402	1491	97,6
ш.Леваконт	1417	-	27	1353	1380	97,3
ш.Кӯлоб	4264	117	393	3677	4186	98,2
н.Муъминобод	3809	-	88	3622	3710	97,4
н.Восеъ	8570	20	361	8071	8451	98,6
н.Ҳамадонӣ	4977	18	245	4589	4853	97,5
н.Фархор	5665	-	299	5232	5531	97,6
н.Темурмалик	1845	25	67	1705	1798	97,4
н.Данғара	5762	-	452	5175	5628	97,7
н.Ховалинг	885	-	25	839	864	97,7
н.Ш.Шоҳин	1573	-	32	1499	1531	97,3
н.Балҷувон	899	-	-	875	875	97,3
ш.Норак	600	4	71	513	588	98,1

	январ-апрели соли 2019	январ-апрели соли 2020			(хазор дона)	
		хоҷагиҳои ҷамъиятӣ	хоҷагиҳои деҳқонӣ	хоҷагиҳои аҳоли	ҳамагӣ	нисбат ба с.2019, ба ҳисоби фисад
тухм						
Вилояти Хатлон	28588,6	7683,8	770,5	24283,5	32737,8	114,5
ш.Бохтар	66,3	-	-	66,3	66,3	100,0
н.Кӯшониён	1419,8	5,3	59,7	1387,0	1452,0	102,3
н.Вахш	1027,4	-	12,6	1014,9	1027,5	100,0
н.Хуросон	2276,5	895,0	-	1383,0	2278,0	100,1
н.Дӯстӣ	1311,9	-	16,5	1295,9	1312,4	100,0
н.Кубодиён	1139,0	-	18,6	1120,5	1139,1	100,0
н.Ҷ.Балхӣ	2909,1	-	159,0	2750,1	2909,1	100,0
н.А.Ҷомӣ	1215,0	-	18,0	1198,0	1216,0	100,1
н.Ҷайхун	850,4	-	38,0	814,0	852,0	100,2
н.Панҷ	1566,1	1280,0	2,5	650,0	1932,5	123,4
н.Шаҳритуз	1289,8	-	36,0	1256,0	1292,0	100,2
н.Ёвон	3109,2	-	60,0	3053,0	3113,0	100,1
н.Н.Хусрав	223,3	-	29,3	194,8	224,1	100,4
ш.Леваканд	1788,6	1335,0	-	463,0	1798,0	100,5
ш.Кӯлоб	628,8	3800,0	1,0	346,3	4147,3	659,6
н.Муъминобод	831,2	-	49,9	781,3	831,2	100,0
н.Восеъ	1378,5	1,9	11,1	1365,5	1378,5	100,0
н.Ҳамадонӣ	1158,8	1,6	5,3	1153,4	1160,3	100,1
н.Фархор	681,7	365,0	13,1	505,0	883,1	129,5
н.Темурмалик	513,3	-	21,8	491,6	513,4	100,0
н.Данғара	1500,4	-	83,4	1421,1	1504,5	100,3
н.Ховалинг	397,3	-	7,0	391,3	398,3	100,3
н.Ш.Шоҳин	693,1	-	102,0	594,0	696,0	100,4
н.Балҷувон	439,8	-	18,6	421,3	439,9	100,0
ш.Норак	173,3	-	7,1	166,3	173,4	100,1

	январ-апрели соли 2019	январ-апрели соли 2020			ҳамагӣ	(тонна)
		хоҷагиҳои ҷамъиятӣ	хоҷагиҳои деҳқонӣ	хоҷагиҳои аҳоли		с.2020 нисбат ба с.2019, ба ҳисоби фисад
		<b>пашм</b>				
<b>Вилояти Хатлон</b>	<b>959,8</b>	<b>83,4</b>	<b>210,2</b>	<b>684,4</b>	<b>978,0</b>	<b>101,9</b>
ш.Бохтар	4,2	-	-	4,2	4,2	100,0
н.Кӯшониён	69,3	12,6	2,4	55,3	70,3	101,4
н.Вахш	124,9	24,0	7,0	93,9	124,9	100,0
н.Хуросон	68,9	-	2,5	66,5	69,0	100,1
н.Дӯстӣ	52,4	-	11,0	41,9	52,9	101,0
н.Кубодиён	61,6	6,0	15,2	41,1	62,3	101,1
н.Ҷ.Балхӣ	140,8	4,5	26,1	110,2	140,8	100,0
н.А.Ҷомӣ	20,2	-	10,0	10,2	20,2	100,0
н.Ҷайхун	11,4	-	-	11,4	11,4	100,0
н.Панҷ	56,2	23,0	12,0	24,2	59,2	105,3
н.Шаҳритуз	100,3	0,6	31,0	70,1	101,7	101,4
н.Ёвон	14,1	-	10,0	4,1	14,1	100,0
н.Н.Хусрав	36,0	-	6,0	30,6	36,6	101,7
ш.Леваконт	5,2	4,2	0,0	1,0	5,2	100,0
ш.Кӯлоб	18,1	-	2,8	17,7	20,5	113,2
н.Муъминобод	0,0	-	-	-	-	-
н.Восеъ	18,4	0,2	3,0	15,4	18,6	101,1
н.Ҳамадонӣ	9,7	1,0	5,2	4,1	10,3	106,2
н.Фархор	16,3	-	15,0	5,3	20,3	124,6
н.Темурмалик	-	-	-	-	-	-
н.Данғара	130,6	7,3	50,0	77,0	134,3	102,8
н.Ховалинг	1,0	-	1,0	-	1,0	100,0
н.Ш.Шоҳин	-	-	-	-	-	-
н.Балҷувон	-	-	-	-	-	-
ш.Норак	-	-	-	-	-	-

**Маҳсулнокии чорво ва парранда дар хоҷагиҳои ҷамъиятӣ ва  
деҳқонии шаҳру ноҳияҳои вилоят дар моҳҳои январ-апрели соли 2020**

	дурнамо	январ-апрели соли 2020			с.2020 нисбат ба дурнамо	январ- апрели соли 2019	с.2020 нисбат ба с.2019, ба ҳисоби фисад
		хоҷагиҳои ҷамъиятӣ	хоҷагиҳои деҳқонӣ	ҳамагӣ			
<b>ширдӯшӣ аз як сар модагов</b>							
<b>Вилояти Хатлон</b>	<b>1645</b>	<b>659</b>	<b>481</b>	<b>506</b>	<b>30,8</b>	<b>498</b>	<b>101,6</b>
ш.Бохтар	-	-	-	-	-	-	-
н.Кӯшониён	1251	239	301	276	22,1	275	100,4
н.Вахш	1457	372	497	473	32,5	470	100,6
н.Хуросон	3492	2276	45	1358	38,9	1328	102,3
н.Дӯстӣ	1529	-	396	396	25,9	388	102,1
н.Кубодиён	1407	-	345	317	22,5	313	101,3
н.Ҷ.Балхӣ	1570	207	523	427	27,2	424	100,7
н.А.Ҷомӣ	1528	-	418	418	27,4	382	109,4
н.Ҷайхун	1615	177	588	525	32,5	523	100,4
н.Панҷ	1679	-	369	369	22,0	354	104,2
н.Шаҳритуз	1071	210	432	413	38,6	410	100,7
н.Ёвон	2236	-	556	556	24,9	554	100,4
н.Н.Хусрав	1454	-	652	652	44,8	638	102,2
ш.Леваконт	1576	-	442	442	28,0	440	100,5
ш.Кӯлоб	2792	815	1183	1104	39,5	1069	103,3
н.Муъминобод	2239	-	1000	1000	44,7	1000	100,0
н.Восеъ	1712	313	527	509	29,7	505	100,8
н.Ҳамадонӣ	1267	1076	351	369	29,1	365	101,1
н.Фархор	1601	-	519	479	29,9	478	100,2
н.Темурмалик	419	181	150	158	37,7	158	100,0
н.Данғара	1849	-	923	923	49,9	922	100,1
н.Ховалинг	-	-	-	-	-	-	-
н.Ш.Шоҳин	-	-	-	-	-	-	-
н.Балҷувон	-	-	-	-	-	-	-
ш.Норак	640	273	242	244	38,1	236	103,4

	дурнамо	январ-апрели соли 2020			с.2020 нисбат ба дурнамо	январ- апрели соли 2019	(дона)
		хочагиҳои чамбияти	хочагиҳои деҳқонӣ	ҳамагӣ			с.2020 нисбат ба с.2019, ба ҳисоби фисад
<b>тухмгирӣ аз як сар мокиён</b>							
Вилояти Хатлон	117	78	30	68	58,1	52	130,8
ш.Бохтар	-	-	-	-	-	-	-
н.Кӯшониён	81	37	45	44	54,3	44	100,0
н.Вахш	-	-	16	16	-	16	100,0
н.Хуросон	142	88	-	88	62,0	88	100,0
н.Дӯстӣ	111	-	40	40	36,0	40	100,0
н.Кубодиён	96	-	25	24	25,0	24	100,0
н.Ҷ.Балхӣ	100	-	31	31	31,0	31	100,0
н.А.Ҷомӣ	100	-	18	18	18,0	15	120,0
н.Ҷайхун	105	-	35	35	33,3	35	100,0
н.Панҷ	91	92	2	85	93,4	56	151,8
н.Шахритуз	111	-	90	90	81,1	90	100,0
н.Ёвон	101	-	49	49	48,5	41	119,5
н.Н.Хусрав	103	-	29	29	28,2	29	100,0
ш.Левакант	176	75	-	75	42,6	59	127,1
ш.Кӯлоб	100	92	20	92	92,0	53	173,6
н.Муъминобод	99	-	17	17	17,2	17	100,0
н.Восеъ	94	51	33	34	36,2	26	130,8
н.Ҳамадонӣ	101	31	13	16	15,8	12	133,3
н.Фархор	100	25	138	25	25,0	25	100,0
н.Темурмалик	88	-	21	21	23,9	21	100,0
н.Данғара	106	-	44	44	41,5	44	100,0
н.Ховалинг	100	-	23	23	23,0	19	121,1
н.Ш.Шоҳин	99	-	39	39	39,4	38	102,6
н.Балҷувон	98	-	21	21	21,4	21	100,0
ш.Норак	100	-	8	8	8,0	8	100,0

	дурнамо	январ-апрели соли 2020			с.2020 нисбат ба дурнамо	январ- апрели соли 2019	(кг) с.2020 нисбат ба с.2019, ба ҳисоби фисад
		хоҷагиҳои чамбиятӣ	хоҷагиҳои деҳконӣ	ҳамагӣ			
<b>пашмтарошӣ аз як сар гӯсфанду буз</b>							
Вилояти Хатлон	2,1	0,7	0,7	0,7	33,3	0,6	116,7
н.Кӯшониён	2,3	1,4	0,7	1,2	52,2	1,1	109,1
н.Вахш	1,9	1,1	0,2	0,6	31,6	0,6	100,0
н.Хуросон	1,7	-	1,0	0,6	35,3	0,6	100,0
н.Дӯстӣ	2,4	-	2,0	2,0	83,3	1,9	105,3
н.Кӯбодиён	2,2	0,4	1,1	0,7	31,8	0,7	100,0
н.Ҷ.Балхӣ	2,2	0,3	1,7	1,0	45,5	1	100,0
н.А.Ҷомӣ	2,2	-	2,8	2,8	127,3	2,8	100,0
н.Ҷайхун	2,1	-	-	-	-	-	-
н.Панҷ	2,2	1,7	1,5	1,6	72,7	1,6	100,0
н.Шаҳритуз	2,2	6,5	1,8	1,8	81,8	1,8	100,0
н.Ёвон	2,1	-	0,9	0,9	42,9	1	90,0
н.Н.Хусрав	3,1	-	3,2	3,0	96,8	2,7	111,1
ш.Леваканд	2,4	2,0	-	2,0	83,3	2	100,0
ш.Кӯлоб	2,3	-	0,8	0,7	30,4	0,1	700,0
н.Муъминобод	2,2	-	-	-	-	-	-
н.Восеъ	2,2	0,1	0,2	0,2	9,1	0,2	100,0
н.Ҳамадонӣ	2,2	0,6	0,2	0,3	13,6	0,2	150,0
н.Фархор	2,3	-	1,0	0,5	21,7	0,4	125,0
н.Темурмалик	2,2	-	-	-	-	-	-
н.Данғара	2,2	0,9	0,9	0,9	40,9	0,9	100,0
н.Ховалинг	2,1	-	1,3	1,3	61,9	1,3	100,0
н.Ш.Шоҳин	1,8	-	-	-	-	-	-
н.Балҷувон	1,7	-	-	-	-	-	-
ш.Норак	1,0	-	-	-	-	-	-

	дурнамо	январ-апрели соли 2020			с.2020 нисбат ба дурнамо	январ- апрели соли 2019	(сар) с.2020 нисбат ба с.2019, ба ҳисоби фисад
		хоҷагиҳои чамбияти	хоҷагиҳои деҳқонӣ	ҳамагӣ			
<b>гӯсола гирифта шудааст</b>							
<b>Вилояти Хатлон</b>	<b>16165</b>	<b>951</b>	<b>9140</b>	<b>10091</b>	<b>62,4</b>	<b>9851</b>	<b>102,4</b>
ш.Бохтар	-	-	-	-	-	-	-
н.Кӯшониён	684	162	195	357	52,2	354	100,8
н.Вахш	635	60	200	260	40,9	252	103,2
н.Хуросон	386	188	31	219	56,7	217	100,9
н.Дӯстӣ	470	-	182	182	38,7	181	100,6
н.Кубодиён	334	-	114	114	34,1	112	101,8
н.Ҷ.Балхӣ	726	121	219	340	46,8	338	100,6
н.А.Ҷомӣ	523	-	287	287	54,9	285	100,7
н.Ҷайхун	832	45	699	744	89,4	691	107,7
н.Панҷ	1081	-	652	652	60,3	641	101,7
н.Шахритуз	170	10	103	113	66,5	106	106,6
н.Ёвон	1165	-	689	689	59,1	683	100,9
н.Н.Хусрав	104	-	69	69	66,3	58	119,0
ш.Леваканд	40	-	32	32	80,0	32	100,0
ш.Кӯлоб	706	85	509	594	84,1	572	103,8
н.Муъминобод	700	-	380	380	54,3	377	100,8
н.Восеъ	896	16	400	416	46,4	386	107,8
н.Ҳамадонӣ	573	23	228	251	43,8	248	101,2
н.Фархор	559	20	329	349	62,4	333	104,8
н.Темурмалик	1257	107	743	850	67,6	848	100,2
н.Данғара	1457	-	1199	1199	82,3	1184	101,3
н.Ховалинг	625	-	275	275	44,0	271	101,5
н.Ш.Шоҳин	761	-	568	568	74,6	557	102,0
н.Балҷувон	1263	101	867	968	76,6	959	100,9
ш.Норак	218	13	170	183	83,9	166	110,2

	дурнамо	январ-апрели соли 2020			с.2020 нисбат ба дурнамо	январ- апрели соли 2019	с.2020 нисбат ба с.2019, ба ҳисоби фисад
		хочагиҳои ҷамъиятӣ	хочагиҳои деҳқонӣ	ҳамагӣ			
<b>гӯсолагири ба сад сар модагов</b>							
Вилояти Хатлон	68	35	42	41	60,3	40	102,5
ш. Бохтар	-	-	-	-	-	-	-
н. Кӯшониён	69	35	37	36	52,2	36	100,0
н. Вахш	67	28	27	27	40,3	27	100,0
н. Хуросон	69	58	13	39	56,5	39	100,0
н. Дустӣ	66	-	24	24	36,4	24	100,0
н. Қубодиён	69	-	26	24	34,8	23	104,3
н. Ҷ. Балхӣ	69	32	32	32	46,4	31	103,2
н. А. Ҷомӣ	69	-	37	37	53,6	36	102,8
н. Ҷайхун	68	19	66	58	85,3	56	103,6
н. Панҷ	69	-	41	41	59,4	41	100,0
н. Шаҳритуз	74	50	49	49	66,2	48	102,1
н. Ёвон	65	-	40	40	61,5	40	100,0
н. Н. Хусрав	69	-	46	46	66,7	39	117,9
ш. Леваконт	67	-	53	53	79,1	53	100,0
ш. Кӯлоб	69	55	54	54	78,3	52	103,3
н. Муъминобод	64	-	35	35	54,7	35	100,0
н. Восеъ	65	19	31	30	46,2	30	100,0
н. Ҳамадонӣ	69	100	27	29	42,0	29	100,0
н. Фархор	69	48	37	38	55,1	38	100,0
н. Темурмалик	69	30	38	36	52,2	36	100,0
н. Данғара	68	-	56	56	82,4	56	100,0
н. Ховалинг	69	-	29	29	42,0	29	100,0
н. Ш. Шоҳин	69	-	51	50	72,5	49	102,0
н. Балҷувон	68	27	55	51	75,0	51	100,0
ш. Норақ	69	87	57	58	84,1	53	109,4



	январ-апрели соли 2020				с.2020 нисбат ба дурнамо	январ- апрели соли 2019	(сар) с.2020 нисбат ба с.2019, ба ҳисоби фисад
	дурнамо	хоҷагиҳои чамбияти	хоҷагиҳои деҳқонӣ	ҳамагӣ			
<b>барраю бузғола гирифта шудааст, сар</b>							
<b>Вилояти Хатлон</b>	<b>172317</b>	<b>50556</b>	<b>129130</b>	<b>179686</b>	<b>104,3</b>	<b>176740</b>	<b>101,7</b>
ш.Бохтар	-	-	-	-	-	-	-
н.Кӯшониён	5885	4013	1915	5928	100,7	5872	101,0
н.Вахш	18132	11455	7540	18995	104,8	18830	100,9
н.Хуросон	2652	940	1890	2830	106,7	2797	101,2
н.Дӯстӣ	1937	-	2050	2050	105,8	2040	100,5
н.Кубодиён	9474	6093	4562	10655	112,5	10489	101,6
н.Ҷ.Балхӣ	11263	4965	6432	11397	101,2	11395	100,0
н.А.Ҷомӣ	1338	101	1261	1362	101,8	1340	101,6
н.Ҷайхун	1696	-	1800	1800	106,1	1785	100,8
н.Панҷ	10108	7577	3026	10603	104,9	10600	100,0
н.Шахритуз	6309	68	6351	6419	101,7	6407	100,2
н.Ёвон	4311	-	4357	4357	101,1	4285	101,7
н.Н.Хусрав	1030	33	1015	1048	101,7	1022	102,5
ш.Леваконт	1790	1887	-	1887	105,4	1885	100,1
ш.Кӯлоб	1568	103	1636	1739	110,9	1642	105,9
н.Муъминобод	20775	130	20255	20385	98,1	20385	100,0
н.Восеъ	7046	828	6276	7104	100,8	7077	100,4
н.Ҳамадонӣ	7511	1509	6513	8022	106,8	7783	103,1
н.Фархор	11153	4807	8047	12854	115,3	11820	108,7
н.Темурмалик	9966	3450	6817	10267	103,0	10249	100,2
н.Данғара	30116	2570	28777	31347	104,1	30550	102,6
н.Ховалинг	561	15	560	575	102,5	570	100,9
н.Ш.Шоҳин	5328	-	5472	5472	102,7	5378	101,7
н.Балҷувон	1543	12	1698	1710	110,8	1664	102,8
ш.Норак	825	-	880	880	106,7	875	100,6

	дурнамо	январ-апрели соли 2020			с.2020 нисбат ба дурнамо	январ- апрели соли 2019	(сар) с.2020 нисбат ба с.2019, ба ҳисоби фисад
		хоҷагиҳои чамбияти	хоҷагиҳои деҳқонӣ	ҳамагӣ			
<b>барраю бузғола ба 100 сар меш</b>							
Вилояти Хатлон	93	92	99	97	104,3	96	101,0
ш.Бохтар	-	-	-	-	-	-	-
н.Кӯшониён	93	93	96	94	101,1	94	100,0
н.Вахш	95	98	100	99	104,2	99	100,0
н.Хуросон	93	98	100	99	106,5	99	100,0
н.Дӯстӣ	94	-	100	100	106,4	100	100,0
н.Кубодиён	90	100	78	100	111,1	100	100,0
н.Ҷ.Балхӣ	95	92	99	96	101,1	96	100,0
н.А.Ҷомӣ	91	53	99	93	102,2	93	100,0
н.Ҷайхун	94	-	100	100	106,4	100	100,0
н.Панҷ	94	99	100	99	105,3	99	100,0
н.Шаҳритуз	94	47	97	96	102,1	96	100,0
н.Ёвон	92	-	93	93	101,1	93	100,0
н.Н.Хусрав	91	92	93	93	102,2	93	100,0
ш.Леваканд	94	99	-	99	105,3	99	100,0
ш.Кӯлоб	86	58	100	96	111,6	96	100,0
н.Мӯъминобод	93	100	91	91	97,8	91	100,0
н.Восеъ	94	76	97	94	100,0	94	100,0
н.Ҳамадонӣ	93	100	99	99	106,5	97	102,1
н.Фархор	93	58	100	100	107,5	98	102,0
н.Темурмалик	93	92	97	96	103,2	95	101,1
н.Данғара	93	87	98	97	104,3	95	102,1
н.Ховалинг	92	38	99	95	103,3	94	101,1
н.Ш.Шоҳин	92	-	95	94	102,2	94	100,0
н.Балҷувон	91	-	100	100	109,9	100	100,0
ш.Норак	92	-	98	98	106,5	98	100,0

	дурнамо	январ-апрели соли 2020			с.2020 нисбат ба дурнамо	январ- апрели соли 2019	(сар)
		хочагиҳои чамбияти	хочагиҳои деҳқонӣ	ҳамагӣ			с.2020 нисбат ба с.2019, ба ҳисоби фисад
<b>тойча гирифта шудааст</b>							
<b>Вилояти Хатлон</b>	<b>3066</b>	<b>231</b>	<b>2162</b>	<b>2393</b>	<b>78,0</b>	<b>2269</b>	<b>105,5</b>
ш.Бохтар	-	-	-	-	-	-	-
н.Кӯшониён	12	10	-	10	83,3	10	100,0
н.Вахш	105	-	70	70	66,7	70	100,0
н.Хуросон	175	43	46	89	50,9	88	101,1
н.Дӯстӣ	1	-	-	-	-	-	-
н.Кубодиён	3	-	3	3	100,0	3	100,0
н.Ҷ.Балхӣ	165	65	15	80	48,5	80	100,0
н.А.Ҷомӣ	167	-	110	110	65,9	105	104,8
н.Ҷайхун	60	-	65	65	108,3	65	100,0
н.Панҷ	460	2	307	309	67,2	308	100,3
н.Шахритуз	15	-	6	6	40,0	3	2 бар
н.Ёвон	231	-	196	196	84,8	196	100,0
н.Н.Хусрав	20	-	6	6	30,0	6	100,0
ш.Левакант	-	-	2	2	-	2	100,0
ш.Кӯлоб	65	6	59	65	100,0	62	104,8
н.Муъминобод	165	4	83	87	52,7	87	100,0
н.Восеъ	120	9	86	95	79,2	95	100,0
н.Ҳамадонӣ	95	33	52	85	89,5	83	102,4
н.Фархор	220	16	212	228	103,6	147	155,1
н.Темурмалик	273	24	206	230	84,2	230	100,0
н.Данғара	466	15	419	434	93,1	419	103,6
н.Ховалинг	50	-	30	30	60,0	28	107,1
н.Ш.Шоҳин	80	-	84	84	105,0	83	101,2
н.Балҷувон	105	3	93	96	91,4	89	107,9
ш.Норак	13	1	12	13	100,0	10	130,0

Истехсоли гӯшт (дар вазни зинда) дар хоҷагиҳои ҷамъиятӣ ва деҳқонии вилоят дар моҳҳои январ-апрели соли 2020-ум 4297,7 тоннаро ташкил дод, ки нисбат ба моҳҳои январ-апрели соли 2019-ум 948,2 тонна ё 28,3 фисад зиёд аст.

Истехсоли шир дар хоҷагиҳои ҷамъиятӣ ва деҳқонии вилоят дар моҳҳои январ-апрели соли 2020-ум 6074,6 тоннаро ташкил кард, ки нисбат ба моҳҳои январ-апрели соли 2019-ум 134,5 тонна ё 2,3 фисад зиёд мебошад.

Ширдӯшӣ аз як сар модагов дар хоҷагиҳои ҷамъиятӣ ва деҳқонии вилоят дар моҳҳои январ-апрели соли 2020-ум 506 килограммиро ташкил дод, ки нисбат ба моҳҳои январ-апрели соли 2019-ум 8 килограммӣ ё 1,6 фисад зиёд мебошад.

Истехсоли тухм дар моҳҳои январ-апрели соли 2020 дар хоҷагиҳои ҷамъиятӣ ва деҳқонии вилоят 8454,3 ҳазор донро ташкил кард, ки нисбат ба моҳҳои январ-апрели соли 2019-ум 5049,2 ҳазор дон зиёд шудааст. Тухмгирӣ аз як сар мокиён дар вилоят 68 донгиро ташкил дод, ки ба моҳҳои январ-апрели соли 2019-ум 16 донгӣ ё 30,8 фисад зиёд мебошад.

Истехсоли пашм дар моҳҳои январ-апрели соли 2020 дар хоҷагиҳои ҷамъиятӣ ва деҳқонии вилоят 293,6 тоннаро ташкил кард, ки нисбат ба моҳҳои январ-апрели соли 2019-ум 18,2 тонна зиёд шудааст. Пашмтарошӣ аз як сар гӯсфанд дар вилоят 0,7 килограммиро ташкил дод, ки ба моҳҳои январ-апрели соли 2019-ум 0,1 килограмм зиёд мебошад.

Дар моҳҳои январ-апрели соли 2020-ум дар хоҷагиҳои ҷамъиятӣ ва деҳқонии вилоят 10091 сар гӯсола гирифта шудааст, ки нисбат ба моҳҳои январ-апрели соли 2019-ум 240 сар ё 2,4 фисад зиёд мебошад. Гӯсолагирӣ аз сад сар модагов дар вилоят 41 сариро ташкил дод, ки ба моҳҳои январ-апрели соли 2019-ум 1 сарӣ зиёд мебошад.

Наслгирии барраю бузгола дар хоҷагиҳои ҷамъиятӣ ва деҳқонии вилоят дар моҳҳои январ-апрели соли 2020-ум 179686 сарро ташкил дода нисбат ба моҳҳои январ-апрели соли 2019-ум 2946 сар ё 1,7 фисад зиёд шудааст. Наслгирӣ аз сад сар меш дар вилоят 97 сарӣ шуда ба моҳҳои январ-апрели соли 2019-ум 1 сарӣ зиёд мебошад.

Дар хоҷагиҳои ҷамъиятӣ ва деҳқонии вилоят дар моҳҳои январ-апрели соли 2020-ум 2393 сар тойча гирифта шудааст, ки ба моҳҳои январ-апрели соли 2019-ум 5,5 фисад зиёд мебошад.

То 1-уми майи соли 2020-ум саршумори чорвои калони шохдор дар хоҷагиҳои ҷамъиятӣ ва деҳқонии вилоят 87877 сарро ташкил дода нисбат ба 1-майи соли 2019-ум 696 сар ё 0,8 фисад зиёд мебошад.

Аз он ҷумла: саршумори модаговҳо 24065 сарро ташкил кард, ки нисбат ба 1-уми майи соли 2019-ум 322 сар зиёд шуда 101,4 фисадро ташкил медиҳад.

Саршумори гӯсфанду буз дар хоҷагиҳои ҷамъиятӣ ва деҳқонии вилоят то 1-уми майи соли 2020-ум 596568 сарро ташкил дод, ки нисбат ба 1-уми майи соли 2019-ум 9524 сар ё 1,6 фисад зиёд аст.

Саршумори парранда дар хоҷагиҳои ҷамъиятӣ ва деҳқонии вилоят то 1-уми майи соли 2020-ум 547326 сарро ташкил кард, ки нисбат ба 1-уми майи соли 2019-ум 158111 сар зиёд мебошад.

Саршумори аспҳо то 1-уми майи соли 2020 дар хоҷагиҳои ҷамъиятӣ ва деҳқонии вилоят 16037 сарро ташкил кард, ки нисбат ба 1-уми майи 2019-ум 80 сар ё 0,5 фисад зиёд аст.

## МОҲИПАРВАРӢ

Ҳачми маҳсулоти моҳипарварӣ дар шаҳру ноҳияҳои вилоят дар моҳҳои январ-апрели соли 2020-ум 8300,7 ҳазор сомониро ташкил кард, ки нисбат ба моҳҳои январ-апрели соли 2019-ум 127,2 фисадро ташкил медиҳад.

Дар хоҷагиҳои моҳипарварии вилоят дар моҳҳои январ-апрели соли 2020-ум 474,0 тонна моҳӣ сайд карда шудааст, ки нисбат ба моҳҳои январ-апрели соли 2019-ум 97,7 тонна зиёд шуда 126,0 фисадро ташкил медиҳад.

Ҳамагӣ дар вилоят 22184,8 гектар обанборҳо, ҳавз ва кӯлҳои моҳипарварӣ мавҷуд аст.

Дар хоҷагиҳои моҳипарварӣ 27,1 тонна хӯроқиҳои концентратӣ ворид шуда 14,8 тонна боқӣ мондааст.

Дар давраи ҳисобот хароҷоти истеҳсоли хоҷагиҳо барои парвариши моҳӣ ва корҳои илмӣ тадқиқотӣ 1183,1 ҳазор сомониро ташкил медиҳад.

**Истеҳсоли моҳӣ дар шаҳру ноҳияҳои вилоят дар  
моҳҳои январ-апрели соли 2020 чунин аст:**

	январ-апрели с.2019	январ-апрели соли 2020			ҳамагӣ	с.2020 нисбат ба с.2019, ба ҳисоби фисад
		хоҷагиҳои чамбиятӣ	хоҷагиҳои деҳқонӣ	хоҷагиҳои аҳоли		
<b>истеҳсоли моҳӣ</b>						
<b>Вилояти Хатлон</b>	<b>376,3</b>	<b>327,8</b>	<b>146,2</b>	<b>-</b>	<b>474,0</b>	<b>126,0</b>
н.Кӯшонӣён	4,8	-	1,2	-	1,2	25,0
н.Вахш	-	-	-	-	-	-
н.Хурӯсон	-	-	-	-	-	-
н.Дӯстӣ	60	100	-	-	100	166,7
н.Кубодиён	-	-	-	-	-	-
н.Ҷ.Балхӣ	-	-	-	-	-	-
н.А.Ҷомӣ	67,8	80	18,7	-	98,7	145,6
н.Чайхун	70,1	30	-	-	30	42,8
н.Панҷ	-	-	-	-	-	-
н.Шаҳритуз	-	63,9	-	-	63,9	-
н.Ёвон	-	-	-	-	-	-
н.Н.Хусрав	-	-	-	-	-	-
ш.Леваконт	3	-	4,0	-	4,0	133,3
ш.Кӯлоб	92,6	8,2	84,4	-	92,6	100,0
н.Муъминобод	-	-	-	-	-	-
н.Восеъ	2,2	-	5	-	5	227,3
н.Ҳамадонӣ	52,4	45,7	6,8	-	52,5	100,2
н.Фархор	18	-	19,3	-	19,3	107,2
н.Темурмалик	-	-	0,9	-	0,9	0,0
н.Данғара	5,4	-	5,9	-	5,9	109,3
н.Ховалинг	-	-	-	-	-	-
н.Ш.Шоҳин	-	-	-	-	-	-
н.Балҷувон	-	-	-	-	-	-
ш.Норак	-	-	-	-	-	-

**1. 2. 3. РАЁСАТИ БЕҲДОШТИ ЗАМИН ВА ОБЁРӢ**  
**Қарзи истифодабарандагони об ва чудо намудани маблағ**  
**барои беҳтар намудани ҳолати мелиоративии заминҳои хоҷагиҳои**  
**шаҳру ноҳияҳои вилояти Хатлон ба 01.05.с.2020**

	Қарзи истифодабарандагони об аз идораҳои зертобеи Раёсати беҳдошти замин ва обёрӣ дар вилоят, (ҳазор сомонӣ)		Маблағгузори аз бучети маҳалли барои беҳтар намудани ҳолати мелиоративии заминҳо, (ҳазор сомонӣ)		
	ҳамагӣ	аз ҷумла: аз истифодаи нерӯи барқ	накша	ичроиш	фисад
<b>Вилояти Хатлон</b>	<b>70286,7</b>	<b>50717,3</b>	<b>3304,0</b>	<b>104,4</b>	<b>3</b>
ш.Кӯшонӣён	7400,1	218,0	60,0	0	0
н.Вахш	5056,0	485,2	153,0	0	0
н.Хуросон	1787,5	1064,9	76,0	0	0
н.Дӯсти	6440,6	5568,9	125,0	0	0
н.Ҷ.Балхӣ	3851,3	4330,9	121,0	0	0
н.А.Ҷомӣ	1091,5	-14,4	221,0	0	0
н.Баҳористон <sup>1</sup>	112,6	1,0	0	0	0
н.Чайхун	9668,4	3683,1	42,0	0	0
н.Панҷ	2062,5	4628,6	72,0	0	0
н.Ёвон	9668,9	10214,9	447,0	0	0
<b>ИДБЗ ва ОҲП</b> <b>Кофарниҳон</b> <b>(н.Шаҳритуз,</b> <b>н.Н.Хусрав,</b> <b>н.Кубодиён)</b>	<b>11641,8</b>	<b>11718,8</b>	<b>833,0</b>	<b>0</b>	<b>0</b>
ш.Леваканд	522,1	1369,3	30,0	0	0
ш.Кӯлоб	752,4	53,7	0	0	0
н.Муъминобод	25,5	84,8	0	0	0
н.Восеъ	2092,0	2981,3	160,0	0	0
н.М.С.А.Ҳамадонӣ	959,4	-6,2	104,0	104,4	100
н.Фархор	6561,6	3620,4	275,0	0	0
н.Темурмалик	0	0	18,0	0	0
н.Данғара	592,5	710,4	56,0	0	0
н.Ховалинг	0	3,7	0	0	0
н.Балҷувон	0	0	0	0	0
Бучаи вилоят	0	0	0	0	0

Эзоҳ: <sup>1</sup> - Идораи давлатии истифодабарии канали «Баҳористон» дар ноҳияи А.Ҷомӣ

## Обрасонӣ ва пардохти он аз ҷониби хоҳагиҳои кишоварзии шаҳру ноҳияҳои вилояти Хатлон ба 01.05.2020с.

	Микдори об мувофиқи нақша то 01.05. с.2020 ҳаз. м3	Микдори оби додашуда то 01.05. с.2020 ҳаз. м3	Арзиши оби додашуда дар с.2020, то 01.05. ҳаз.сомонӣ	Фисад	Арзиши об аз рӯи санадҳои имзошудаи обрасонӣ, ҳаз.сомонӣ
Вилояти Хатлон	148426	174940	3254,5	118	2324,3
ш.Кӯшонӣён	15864	28972	579,4	183	437,0
н.Вахш	11444	17500	350,0	153	220,5
н.Хуросон	8735	2150	43,0	23	43,0
н.Дӯстӣ	4071	14658	293,2	360	102,6
н.Ҷ.Балхӣ	14382	14400	288,0	100	158,5
н.А.Ҷомӣ	11428	21141	181,5	185	181,5
н.Баҳористон	1263	1263	25,3	100	25,3
н.Ҷайхун	11594	22714	454,3	196	227,1
н.Панҷ	5158	5645	112,9	109	70,0
н.Ёвон	5810	2616	52,3	45	52,3
<b>ИДБЗ ва ОҶП</b>					
Кофарниҳон (н.Шаҳритуз, н.Н.Хусрав, н.Қубодиён)	41277	36503	730,1	88	730,1
ш.Леваканд	1946	2400	48,0	123	25,0
ш.Кӯлоб	1998	595	11,9	30	11,9
н.Муъминобод	0	0	0	0	0
н.Восеъ	3010	784	15,7	26	0
н.М.С.А.Ҷамадонӣ	3534	881	6,5	25	6,5
н.Фархор	4082	1170	23,4	29	0
н.Данғара	2830	1548	39,1	55	33,1
н.Ховалинг	0	0	0	0	0

## Обрасонӣ ва пардохти он аз ҷониби хоҳагиҳои кишоварзии шаҳру ноҳияҳои вилояти Хатлон ба 01.05.с.2020

T	Бақияи қарз ба 01.01.с.2020, ҳаз.сомонӣ	Пардохт шудааст, (ҳазор сомонӣ)			Бақияи қарз ба 01.05.с.2020, ҳаз.сомонӣ
		ҳамагӣ	ба тарзи бартерӣ	маблағ ба сурагҳисоб	
Вилояти Хатлон	75071,0	7108,6	1228,3	5880,3	70286,7
ш.Кӯшонӣён	7791,4	828,3	535,1	293,2	7400,1
н.Вахш	5210,5	375,0	0	375,0	5056,0
н.Хуросон	1993,6	249,1	22,0	227,1	1787,5
н.Дӯстӣ	6844,0	506,0	0	506,0	6440,6
н.Ҷ.Балхӣ	4303,8	610,9	69,9	541,0	3851,3
н.А.Ҷомӯ	1442,0	532,0	181,0	351,0	1091,5
н.Баҳористон	228,8	141,5	0	141,5	112,6
н.Ҷайхун	9970,7	529,4	0	529,4	9668,4
н.Панҷ	2642,0	649,5	0	649,5	2062,5
н.Ёвон	10005,1	388,5	0	388,5	9668,9
ИДБЗ ва ОҶП					
Кофарниҳон (н.Шаҳритуз, н.Н.Хусрав, н.Қубодиён)	11944,0	1032,3	0	1032,3	11641,8
ш.Леваканд	527,4	30,3	0	30,3	522,1
ш.Кӯлоб	828,2	87,7	40,5	47,2	752,4
н.Муъминобод	28,0	2,5	0	2,5	25,5
н.Восеъ	2252,5	160,5	5,0	155,5	2092,0
н.М.С.А.Ҷамадонӣ	1331,1	378,2	275,1	103,1	959,4
н.Фархор	7005,1	443,5	99,7	343,8	6561,6
н.Темурмалик	0	0	0	0	0
н.Данғара	722,8	163,4	0	163,4	592,5
н.Ховалинг	0	0	0	0	0



## 1.2.4. СОХТМОН

## Сармоягузори ба сармояи асосӣ

Дар моҳҳои январ-апрели соли 2020-ум сармоягузори сармояи асосӣ аз ҳисоби ҳамаи манбаъҳои сармоягузори ба маблағи 531422,6 ҳазор сомонӣ истифода карда шудааст, ки ин нисбат ба моҳҳои январ-апрели соли 2019-ум (бо нархҳои муқоисавӣ) 100,0 фисадро ташкил медиҳад. Дар моҳи апрели соли 2020 сармоягузори сармояи асосӣ аз ҳисоби ҳамаи манбаъҳои маблағгузори ба маблағи 82396,2 ҳазор сомонӣ истифода шудааст, ки нисбат ба моҳи марти соли 2020-ум (бо нархҳои муқоисавӣ) 71,0 фисад кам мебошад.

## Дарачаи сармоягузори ба сармояи асосӣ

	ҳазор сомонӣ	бо ҳисоби фисад нисбат	
		ба ҳамин давраи соли гузашта	ба моҳи гузашта
<b>соли 2019</b>			
январ	178544,1	2,7 бар	37,3
феврал	109537,7	145,8	61,4
март	165941,9	118,7	151,5
семоҳаи якҷум	454023,7	155,9	X
апрел	73212,6	92,1	44,1
май	151291,4	23,3	2,1 бар
июн	282246,9	2,7 бар	186,5
семоҳаи дуҷум	506750,9	60,9	X
июл	172907,9	86,2	61,3
август	183767,8	3,8 бар	106,3
сентябр	412301,4	2,1 бар	2,2 бар
семоҳаи сеҷум	768977,1	172,3	X
октябр	145270,6	2,2 бар	35,2
ноябр	325849,7	2,2 бар	97,4
декабр	339914,6	70,9	104,3
семоҳаи чорҷум	811034,9	92,1	X
<b>соли 2020</b>			
январ	61749,8	35,5	18,2
феврал	103405,1	94,4	167,4
март	283871,5	171,0	2,7 бар
семоҳаи якҷум	449026,4	98,5	X
апрел	82396,2	112,5	71,0

## Соҳтори сармоягузори ба сармояи асосӣ

## аз рӯи шаклҳои моликият дар моҳҳои январ-апрели соли 2020

	январ-апрели соли 2020		барои маълумот:
	ҳазор сомонӣ	бо фисад нисбат ба ҷамъбаст	январ-апрели соли 2019 ба ҳисоби фисад нисбат ба ҷамъбаст
<b>Сармоягузори ба сармояи асосӣ аз он ҷумла аз рӯи манбаъҳо</b>	<b>531422,6</b>	<b>100,0</b>	<b>100,0</b>
давлатӣ	94661,7	17,8	20,4
аҳолии	62872,7	11,8	7,6
соҳибкорони шахсӣ	98512,7	18,5	5,3
ҷамъиятҳои мағлубот	641,8	0,1	-
ҷамъиятҳои дорон			
масъулиятшон маҳдуд	5057,6	1,0	9,6
ҷамъиятҳои сахомӣ	1068,2	0,2	1,8
хориҷӣ	268607,9	50,6	55,3

Дар моҳҳои январ-апрели соли 2020-ум Дирексияи оиди сохтмони иншоотҳои давлатии Дастгоҳи Иҷроияи Президенти Ҷумҳурии Тоҷикистон сармоягузорию сармояи асосиро ба маблағи 36187,7 ҳазор сомонӣ расонид, ки аз ин маблағ барои сохтмони муассисаҳои соҳаи маориф ба маблағи 9381,6 ҳазор сомонӣ, тандурустӣ 7982,1 ҳазор сомонӣ, фарҳанг 3786,2 ҳазор сомонӣ, идораи давлатӣ ва мудофия, суғуртаи иҷтимоӣ 3612,7 ҳазор сомонӣ, ва барои сохтмони хонаҳои истиқоматӣ ва корҳои сохилмустаҳкамкунӣ ба маблағи 11425,1 ҳазор сомонӣ истифода шудааст.

**Воридшавии сармоягузорию дар моҳҳои январ-апрели соли 2020-ум  
дар сатҳи шаҳру ноҳияҳои вилоят**

	сармоягузорию ба сармояи асосӣ, ҳазор сомонӣ		ба ҳисоби фисад нисбат ба ҷамъбаст	
	с.2019	с.2020	с.2019	с.2019
Вилояти Хатлон	527236,3	531422,6	100	100
ш.Бохтар	16880,7	35453,4	3,2	6,7
н.Кӯшониён	17087,4	21397,4	3,2	4,0
н.Вахш	19213,8	21455,7	3,6	4,0
н.Хуросон	36537,9	39346,9	6,9	7,4
н.Дӯстӣ	7672,8	4527,1	1,5	0,9
н.Кӯбодиён	11704,4	15512,4	2,2	2,9
н.Ҷ.Балхӣ	31788,5	5055,4	6,0	1,0
н.А.Ҷомӣ	19097,7	2774,6	3,6	0,5
н.Чайхун	2032,7	16532,6	0,4	3,1
н.Панҷ	1646,3	6884,3	0,3	1,3
н.Шаҳритуз	5713,0	16068,7	1,1	3,0
н.Евон	9239,3	14262,0	1,8	2,7
н.Н. Хусрав	1938,8	7559,9	0,4	1,4
ш.Леваконт	51580,5	37613,8	9,8	7,1
ш.Кӯлоб	26861,9	59417,7	5,1	11,2
н.Муъминобод	5079,8	10763,9	1,0	2,0
н.Восеъ	17651,1	57889,7	3,3	10,9
н.Ҷамадонӣ	3490,1	8039,1	0,7	1,5
н.Фархор	4106,5	17330,9	0,8	3,3
н.Темурмалик	1567,8	7659,0	0,3	1,4
н.Данғара	190105,4	91631,3	36,1	17,2
н.Ховалинг	7483,3	8550,9	1,4	1,6
н.Ш. Шохин	9369,0	3575,7	1,8	0,7
н.Балҷувон	17378,0	11629,4	3,3	2,2
ш.Норак	12009,6	10490,8	2,3	2,0

Дар моҳҳои январ-апрели соли 2020-ум сармоягузорию ба сармояи асосӣ аз рӯи намудҳои фаъолияти иқтисодӣ ба объектҳои сохташаванда 531422,6 ҳазор сомонӣ ё 100,0 фисад, аз он ҷумла: Кишоварзӣ, шикор ва хоҷагии ҷангал 2006,6 ҳазор сомонӣ ё ин, ки 0,4 фисад, истеҳсолоти коркард 35169,3 ҳазор сомонӣ ё ин, ки 6,6 фисад, истеҳсол ва тақсими нерӯи барқ, газ ва об 172580,0 ҳазор сомонӣ ё ин, ки 32,5 фисад, сохтмон 103226,5 ҳазор сомонӣ ё ин, ки 19,4 фисад, савдои яқлук ва ҷаҳона, таъмири нақлиёти автомобилӣ маснуот ва ашё барои истифодаи шахсӣ 16610,8 ҳазор сомонӣ ё ин, ки 3,1 фисад, меҳмонхона ва тарабхонаҳо 3039,5 ҳазор сомонӣ ё ин, ки 0,6 фисад, нақлиёт ва алоқа 40466,6 ҳазор сомонӣ ё ин, ки 7,6 фисад, идораи давлатӣ ва мудофия, суғуртаи иҷтимоӣ 11196,1 ҳазор сомонӣ ё ин, ки 2,1 фисад, маориф 59510,8 ҳазор сомонӣ ё ин, ки 11,2 фисад, тандурустӣ ва пешниҳоди хизматрасонии иҷтимоӣ 49104,7 ҳазор сомонӣ ё ин, ки 9,2 фисад, пешниҳоди харгуна хизматҳои коммуналӣ, хизматрасонии инфиродӣ ба маблағи 38511,7 ҳазор сомонӣ, ё ин, ки 7,3 фисад ҳаҷми умумии сармоягузорию вилоятро ташкил медиҳад.

**Маблағи сармоягузориҳо дар сармояи асосӣ  
дар намуди ҷаъолияти иқтисодӣ дар моҳҳои январ-апрели соли 2020**

	январ-апрели соли 2020			январ-апрели с.2019 фисад нисбат ба ҷаъолият
	ҳазор сомонӣ	фисад январ-апрели с.2019(бо наҳҳои муқои- савӣ)	ҷаъолият	
<b>Ҳамагӣ</b>	<b>531422,6</b>	<b>100,0</b>	<b>100</b>	<b>100</b>
аз он ҷумла:				
Кишоварзӣ, шикор ва хоҷагии ҷангал	2006,6	-	0,4	-
Истихроҷи қанданиҳои ғойданок	-	-	-	-
аз он ҷумла: истихроҷи сузишворию – энергетикӣ ва қанданиҳои ғойданок	-	-	-	-
Истеҳсолати қорқард	35169,3	19,6	6,6	34,0
аз он ҷумла: истеҳсоли нассочӣ ва дӯзандагӣ	955,3	8,0 бар	0,2	-
Истеҳсол ва тақсими нерӯи барқ, газ ва об	172580,0	137,8	32,5	23,8
аз онҳо:				
истеҳсол, интиқол ва тақсими нерӯи барқ	69080,8	75,4	13,0	17,4
истеҳсол, интиқол ва тақсими об, газ, буғ ва оби гарм	103499,2	3,1 бар	19,5	6,4
истеҳсол ва тақсими сузишворию газмонанд	-	-	-	-
<b>Соҳтмон</b>	<b>103226,5</b>	<b>168,8</b>	<b>19,4</b>	<b>11,6</b>
Савдои яқлухт ва ҷаъана, таъмири нақлиёти автомобилӣ маснуот ва ашё барои истифодаи шахсӣ	16610,8	2,5 бар	3,1	1,3
Меҳмонхона ва тарабхонаҳо	3039,5	2,4 бар	0,6	0,2
Нақлиёт ва алоқа	40466,6	98,5	7,6	7,8
аз онҳо:				
ҷаъолияти нақлиёти роҳи оҳан	200,0	80,0	-	-
алоқа	-	-	-	-
Идораи давлатӣ ва мудоғия, суғуртаи иҷтимоӣ	11196,1	130,1	2,1	1,6
Маориф	59510,8	150,0	11,2	7,5
Тандурустӣ ва пешниҳоди хизматрасонии иҷтимоӣ	49104,7	169,7	9,2	5,5
Пешниҳоди харгуна хизматҳои коммуналӣ, хизматрасонии инфиродӣ	38511,7	108,2	7,3	6,7
аз онҳо ҷаъолият оиди ба ташкили истироҳат ва вақтхушӣ, фарҳанг ва варзиш	13456,6	39,0	2,5	6,5

Дар моҳҳои январ-апрели соли 2020-ум дар иншоотҳои таъиноти истеҳсоли ба маблағи 266833,3 ҳазор сомонӣ ё ба андозаи 50,2 фисади ҳаҷми умумии сармоягузориҳои вилояти иҷро гардидааст.

## Ба кор андохта шудани фондҳои асосӣ

Дар моҳҳои январ-апрели соли 2020 аз ҳисоби ҳамаи манбаъҳои сармоягузори фондҳои асосӣ ба маблағи 292204,7 ҳазор сомонӣ ё ба андозаи 55,0 ҷисади ҳаҷми умумии сармоягузори вилоятӣ ба кор андохта шудаанд, аз ҷумла:

## Ба кор андохтани фондҳои асосӣ дар шаҳру ноҳияҳо

(ҳазор сомонӣ)

	январ-апрели		январ-апрели соли 2020 нисбат ба январ-апрели соли 2019 бо ҷисад
	с.2019	с.2020	
Вилояти Хатлон	108970,0	292204,7	2,7 бар
ш.Бохтар	7808,6	16325,1	2,1 бар
н.Кӯшониён	11443,8	5460,9	47,7
н.Вахш	16110,5	18614,9	115,5
н.Хурӯсон	1450,9	3291,1	2,3 бар
н.Дӯсти	4397,4	3353,0	76,2
н.Кӯбодиён	4939,1	7972,3	161,4
н.Ҷ.Балхӣ	1339,5	1440,7	107,6
н.А.Ҷоми	701,5	2045,7	2,9 бар
н.Чайхун	873,6	2295,0	2,6 бар
н.Панҷ	1646,3	5450,8	3,3 бар
н.Шаҳритуз	1951,0	4265,7	2,2 бар
н.Ёвон	4244,3	4623,8	108,9
н.Н. Хусрав	132,4	2895,4	21,8 бар
ш.Леваканд	601,3	4281,5	7,1 бар
ш.Кӯлоб	16043,0	28016,0	174,6
н.Муъминобод	2130,7	9387,4	4,4 бар
н.Восеъ	9700,8	20907,2	2,1 бар
н.Ҳамадонӣ	3116,8	4306,7	138,2
н.Фархор	2826,0	11059,7	3,9 бар
н.Темурмалик	-	4614,4	-
н.Данғара	-	109264,2	-
н.Ховалинг	730,0	6049,0	8,3 бар
н.Ш. Шохин	2029,5	2486,0	122,5
н.Балҷувон	2893,4	3699,2	127,8
ш.Норак	11859,6	10099,0	85,2

Аз рӯи сохтмони объектҳои таъиноти истеҳсоли фондҳои асосӣ 139870,5 ҳазор сомонӣ ё 61,0 ҷисади фондҳои умумии ба кор андохташудаи вилоятиро ташкил медиҳад.

Фондҳои асосӣ аз ҳисоби маблағҳои давлатӣ- 10553,0 ҳазор сомонӣ ё 3,6 ҷисад, аҳолий- 62872,7 ҳазор сомонӣ ё 21,5 ҷисад, ҷамъиятҳои дорои масъулиятҳои маҳдуд- 102847,0 ҳазор сомонӣ ё 35,3 ҷисад, соҳибкорони шахсӣ- 98512,7 ҳазор сомонӣ ё 33,7 ҷисад, ҷамъиятҳои саҳомӣ- 359,7 ҳазор сомонӣ ё 0,1 ҷисад ва инвестисия хориҷӣ- 17059,6 ҳазор сомонӣ ё 5,8 ҷисади ҳаҷми умумии фондҳои асосии вилоятӣ ба кор андохта шудаанд.

Дар моҳҳои январ-апрели соли 2020-ум фондҳои асосӣ аз рӯи намудҳои фаъолият, сохтмони объектҳо ба 292204,7 ҳазор сомонӣ ё ин, ки 100,0 фисад аз худ кардааст, аз он ҷумла: Кишоварзӣ, шикор ва хоҷагии чангал 2006,6 ҳазор сомонӣ ё ин, ки 0,7 фисад, истехсолоти коркард 109568,1 ҳазор сомонӣ ё ин, ки 37,5 фисад, истехсол ва тақсими нерӯи барқ, газ ва об 11876,8 ҳазор сомонӣ ё ин, ки 4,1 фисад, сохтмон 90293,4 ҳазор сомонӣ ё ин, ки 30,9 фисад, савдои яклухт ва чакана, таъмири нақлиёти автомобилӣ маснуот ва ашё барои истифодаи шахсӣ 15969,0 ҳазор сомонӣ ё ин, ки 5,5 фисад, меҳмонхона ва тарабхонаҳо 100,0 ҳазор сомонӣ, нақлиёт ва алоқа 450,0 ҳазор сомонӣ ё ин, ки 0,1 фисад, маориф 19376,0 ҳазор сомонӣ ё ин, ки 6,6 фисад, тандурустӣ ва пешниҳоди хизматрасонии иҷтимоӣ 17505,4 ҳазор сомонӣ ё ин, ки 6,0 фисад ва пешниҳоди ҳаргуна хизматҳои коммуналӣ, хизматрасонии инфиродӣ 25059,4 ҳазор сомонӣ ё ин, ки 8,6 фисади фондҳои асосии вилоятро ташкил медиҳад.

**Маблағи сармоягузориҳо дар фондҳои асосӣ  
дар намуди фаъолияти иқтисодӣ дар моҳҳои январ-апрели соли 2020**

	январ-апрели соли 2020			январ-апрели с.2019 фисад нисбат ба ҷамъбаст
	ҳазор сомонӣ	январ-апрели с.2019	ҷамъбаст	
<b>Ҳамагӣ</b>	<b>292204,7</b>	<b>2,7 бар</b>	<b>100,0</b>	<b>100,0</b>
аз он ҷумла:				
Кишоварзӣ, шикор ва хоҷагии чангал	2006,6	-	0,7	-
Истихроҷи канданиҳои фойданок	-	-	-	-
аз он ҷумла: ихтироҷи сӯзишвории энергетикӣ ва канданиҳои фойданок	-	-	-	-
Истехсолоти коркард	109568,1	4,5 бар	37,5	22,0
аз он ҷумла: истехсоли нассочӣ ва дӯзандагӣ	955,3	8,0 бар	0,3	0,1
Истехсол ва тақсими нерӯи барқ, газ ва об	11876,8	17,4 бар	4,1	0,6
аз он ҷумла:				
истехсол, интиқол ва тақсими нерӯи барқ	7682,5	-	2,6	-
истехсол, интиқол ва тақсими об, газ, буғ ва оби гарм	4194,3	6,2 бар	1,5	0,6
истехсол ва тақсими сӯзишвории газмонанд	-	-	-	-
Сохтмон	90293,4	168,1	30,9	49,3
Савдои яклухт ва чакана, таъмири нақлиёти автомобилӣ маснуот ва ашё барои истифодаи шахсӣ	15969,0	2,4 бар	5,5	6,2
Меҳмонхона ва тарабхонаҳо	100,0	9,5	-	1,0
Нақлиёт ва алоқа	450,0	59,5	0,1	0,7
аз онҳо:				
фаъолияти нақлиёти роҳи оҳан	-	-	-	-
алоқа	-	-	-	-
Идораи давлатӣ ва мудофиа, суғуртаи иҷтимоӣ	-	-	-	2,8
Маориф	19376,0	8,0 бар	6,6	2,2
Тандурустӣ ва пешниҳоди хизматрасонии иҷтимоӣ	17505,4	22,5 бар	6,0	0,7
Пешниҳоди ҳаргуна хизматҳои коммуналӣ, хизматрасонии инфиродӣ	25059,4	158,6	8,6	14,5
аз онҳо фаъолият оиди ба ташкили истироҳат ва вақтхушӣ, фарҳанг ва варзиш	4005,7	29,1	1,4	12,6

## Соҳтмони объектҳои соҳаҳои иҷтимоӣ - фарҳангӣ

Дар моҳҳои январ-апрели соли 2020-ум барои инкишофи соҳаҳои иҷтимоӣ 264589,3 ҳазор сомонӣ равона карда шудааст, ки ин 49,8 ҷисади ҳаҷми умумии сармоягузорию виллоятиро ташкил медиҳад (бо нарҳҳои аслии амалкунанда).

Дар моҳҳои январ-апрели соли 2020-ум ба масоҳати умумии 96,1 ҳазор метри мураббаъ хонаҳои истиқоматӣ ба истифода дода шудаанд, ки ин нисбат ба ҳамаи давраи соли гузашта 25,8 ҳазор метри мураббаъ зиёд мебошад.

## Дараҷаи ба истифода додани биноҳои истиқоматӣ

(ҳазор метри мураббаъ)

	январ-апрели с. 2019			январ-апрели с.2020			ба ҳисоби ҷисад нисбат ба ҳамаи давраи соли гузашта		
	ҳамагӣ	аз он ҷумла аз ҳисоби		ҳамагӣ	аз он ҷумла аз ҳисоби		ҳамагӣ	аз он ҷумла аз ҳисоби	
		маблағ-ҳои давлатӣ	маблағ-ҳои аҳоли		маблағ-ҳои давлатӣ	маблағ-ҳои аҳоли		маблағ-ҳои давлатӣ	маблағ-ҳои аҳоли
ҳамагӣ	70,3	-	70,3	96,1	-	96,1	136,7	-	136,7
январ	13,3	-	13,3	22,2	-	22,2	166,9	-	166,9
феврал	9,8	-	9,8	19,3	-	19,3	196,9	-	196,9
март	36,1	-	36,1	42,2	-	42,2	116,9	-	116,9
апрел	11,1		11,1	12,4	-	12,4	111,7	-	111,7

## Ба истифодадихии манзилҳои истиқоматӣ дар шаҳру ноҳияҳои виллоят дар моҳи январ-апрели соли 2020

	ба қор андохта шуд - ҳамагӣ масоҳати умумии манзил метри мураббаъ	ба ҳисоби ҷисад нисбат ба ҳамаи давраи соли гузашта	
		ба ҳамаи давраи соли гузашта	ба ҷамъбаст
Ҳамагӣ дар виллоят	96162	136,7	100
ш.Бохтар	6781	152,5	7,1
н.Кӯшонӣ	3197	104,2	3,3
н.Ваҳш	2722	190,3	2,8
н.Хурӯсон	3431	4,1 бар	3,6
н.Дӯстӣ	4038	124,5	4,2
н.Қубодиён	9020	102,9	9,4
н.Ҷ. Балхӣ	861	2,2 бар	0,9
н.А. Ҷомӣ	631	57,4	0,7
н. Ҷайхун	2319	185,2	2,4
н.Панҷ	6207	2,3 бар	6,5
н.Шаҳритӯз	3115	102,6	3,2
н.Ёвон	13155	104,1	13,7
н.Н.Хусрав	1693	2,9 бар	1,8
ш.Леваконт	1778	2,4 бар	1,8
ш.Қӯлоб	4487	137,0	4,7
н.Муъминобод	4431	2,0 бар	4,6
н.Восеъ	8410	101,1	8,7
н.Ҳамадонӣ	2131	2,5 бар	2,2
н.Фарҳор	7932	173,1	8,2
н.Темурмалик	-	-	-
н.Данғара	795	-	0,8
н.Ховалинг	617	123,4	0,6
н.Ш.Шоҳин	-	-	-
н.Балҷувон	450	-	0,5
ш.Норак	7961	149,2	8,3

## Корҳои пудратӣ

Ташкилотҳои пудратии вилоят дар моҳҳои январ-апрели соли 2020-ум бо қувваи худ ба маблағи 197437,6 ҳазор сомонӣ корҳои пудратиро иҷро кардаанд, ки ин нисбат ба ҳамин давраи соли 2019-ум 49452,6 ҳазор сомонӣ кам мебошад.

	ҳаҷми шартномаҳои пудратӣ	теъдоди ташкилотҳо	ҳаҷми корҳои пудратӣ, ки бо қувваи худ иҷро карда шудаанд, ҳазор сомонӣ	таъмири кулӣ
Ҳамагӣ	340492,3	118	197437,6	3870,8
аз он ҷумла аз рӯи фаъолиятҳои давлатӣ	7263,5	12	2695,5	580,6
саҳомӣ	1210,2	5	658,2	-
ҷамъиятҳои масъулиятҳои маҳдуд	332018,6	101	194083,9	3290,2

Ҳаҷми корҳои иҷрошудаи пудратӣ аз ҳисоби ташкилотҳои шакли моликиятҳои давлатӣ 2695,5 ҳазор сомонӣ ё 1,4 фисад, ҷамъиятҳои саҳомӣ 658,2 ҳазор сомонӣ ё 0,3 фисад, ҷамъиятҳои масъулиятҳои маҳдуд 194083,9 ҳазор сомонӣ ё 98,3 фисади ҳаҷми умумии вилоятро ташкил медиҳад.

**Шумораи корхонаҳои фаъолияткунанда  
дар солҳои 2018, 2019 ва 2020**

	январ- апрели с.2018	январ- апрели с.2019	январ- апрели с.2019 ба ҳисоби фисад нисбат ба январ- апрели с.2018	январ- апрели с.2019	январ- апрели с.2020	январ- апрели с.2020 ба ҳисоби фисад нисбат ба январ- апрели с.2019
Вилояти Хатлон	109	121	111,0	121	118	97,5
ш. Бохтар	14	20	142,8	20	15	75,0
н. Кӯшонӣён	1	5	5 бар	5	2	40,0
н. Вахш	-	-	-	-	-	-
н. Хуросон	1	1	100,0	1	1	100,0
н. Дӯстӣ	-	-	-	-	1	-
н. Кубодиён	-	-	-	-	1	-
н. Ҷ. Балхӣ	3	5	166,7	5	2	40,0
н. А. Ҷомӣ	3	3	100,0	3	2	66,7
н. Чайхун	-	-	-	-	-	-
н. Панҷ	-	-	-	-	1	-
н. Шахритуз	-	1	-	1	2	2 бар
н. Ёвон	3	3	100,0	3	4	133,3
н. Н. Хусрав	-	-	-	-	-	-
ш. Леваконт	6	6	100,0	6	6	100,0
ш. Кӯлоб	17	15	88,2	15	22	146,7
н. Муъминобод	3	4	133,3	4	6	150,0
н. Восеъ	4	10	2,5 бар	10	3	30,0
н. Хамадонӣ	5	4	80,0	4	5	125,0
н. Фархор	6	4	66,7	4	6	150,0
н. Темурмалик	3	5	166,7	5	7	140,0
н. Данғара	18	14	77,8	14	12	85,7
н. Ховалинг	-	1	-	1	1	100,0
н. Ш. Шоҳин	3	1	33,3	1	1	100,0
н. Балҷувон	7	6	85,7	6	6	100,0
ш. Норақ	12	13	108,3	13	12	92,3



### 1.2.5. МИНТАҚАҲОИ ОЗОДИ ИҚТИСОДИИ ВИЛОЯТИ ХАТЛОН

Минтақаи озоди иқтисодии «Панҷ» дар ноҳияи Чайхуни вилояти Хатлон чойгир буда, масоҳати умумии он 401,6 гектар ташкил медиҳад. Дар Минтақаи озоди иқтисодии «Панҷ» дар моҳҳои январ-апрели соли 2020-ум корҳои сохтмонӣ иҷро карда нашудааст.

Минтақаи озоди иқтисодии «Данғара» дар ноҳияи Данғараи вилояти Хатлон чойгир буда, масоҳати умумии он 521,3 гектарро ташкил медиҳад. Дар моҳҳои январ-апрели соли 2020-ум дар Минтақаи озоди иқтисодии «Данғара» корҳои сохтмонӣ ба маблағи 17080,3 ҳазор сомонӣ иҷро карда шудааст. Аз он ҷумла корхонаи ЧДММ «ТК ОЙЛ»- 17080,3 ҳазор сомонӣ мебошад.

Минтақаи озоди иқтисодии «Панҷ» дар ноҳияи Чайхун 1- корхонаи саноатӣ фаъолият намуда, ҳаҷми истеҳсоли маҳсулоти саноатӣ 40,0 ҳазор сомониро ташкил кард. Аз он ҷумла корхонаҳои саноатии ЧДММ «Бурок-2 ЛТД»- 40,0 ҳазор сомонӣ, ЧДММ «Милал-Интер-Ҷоинт» ва ЧДММ «Ансор Групп»- дар моҳҳои январ-апрели соли 2020-ум фаъолият накардаанд.

Дар моҳҳои январ-апрели соли 2020 дар Минтақаи озоди иқтисодии «Данғара», 9- корхонаи саноатӣ фаъолият намуда, ҳаҷми истеҳсоли маҳсулоти саноатӣ 4203,0 ҳазор сомониро ташкил кард. Аз он ҷумла корхонаҳои саноатии ЧДММ «Тоҷпласт-1»- 1922,9 ҳазор сомонӣ, ЧДММ «Грин-Голд»- 8,0 ҳазор сомонӣ, ЧДММ «Детейн Бетон» 145,6 ҳазор сомонӣ, ЧДММ «Миср 2001»- 43,2 ҳазор сомонӣ, ЧДММ «Ауфен» 1400,0 ҳазор сомонӣ, ЧДММ «Ғаюр-саноат» 521,5 ҳазор сомонӣ, ЧДММ «Тоҷи-Осиё» 40,3 ҳазор сомонӣ, ЧДММ «Оро»- 16,0 ҳазор сомонӣ ва ЧДММ «Сохтмон-11» 105,5 маҳсулот истеҳсол намудааст. ЧДММ «РОСТОҶТОРГ» дар моҳҳои январ-апрели соли 2020-ум фаъолият накардаанд.

1.2.4. НАҚЛИЁТ

Бо ҳамаи намудҳои нақлиёт (якҷоя бо нақлиёти роҳи оҳан ва автомобилӣ ҳамаи идораҳо, корхонаву ташкилотҳои ҳамаи шаклҳои моликият, ки нақлиёти автомобилӣ доранд, инчунин бо нақлиёти автомобилӣ ашхоси воқеӣ, ки ба боркашонӣ тичоратӣ машғуланд ва бо назардошти бозҳисобии нақлиётҳои ғайриумум ва АВВАТ) дар моҳҳои январ-апрели соли 2020-ум 7928,1 ҳазор тонна бор кашонда шудааст.

Ҳаҷми боркашонӣ ҳамаи намудҳои нақлиёт бо маълумотҳои зерин тавсиф карда мешавад:

	(ҳазор тонна)		
	январ-апрели с.2020	январ-апрели с.2019	январ-апрели с. 2020 ба ҳисоби фисад нисбат ба январ-апрели с.2019
Бор кашонда шудааст, ҳамагӣ аз он ҷумла:	7928,1	7417,3	106,9
Нақлиёти хушкгард	7928,1	7417,3	106,9
<i>бо нақлиёти роҳи оҳан</i>	222,9	76,9	2,9 бар
<i>бо нақлиёти автомобилӣ</i>	7705,2	7340,4	105,0
<i>аз он ҷумла: бо нақлиёти соҳибкорони хусусӣ</i>	2191,3	2629,1	83,3
Бо нақлиёти ҳавоӣ	-	-	-

Дар моҳҳои январ-апрели соли 2020-ум ҳаҷми боркашонӣ нақлиёти роҳи оҳан нисбат ба соли гузашта 222,9 ҳазор тонна ё ин, ки 2,9 баробар зиёд шуда, 146,0 ҳазор тоннаро ташкил додааст.

Бо нақлиёти автомобилӣ Корхонаи воҳидии давлатии нақлиёти автомобилӣ хизматрасони «Логистика»-и минтақаи Бохтар ва идораҳои нақлиёти шаҳри Кӯлоб дар моҳҳои январ – апрели соли 2020-ум 1865,4 ҳазор тонна бор кашонда шуд, ки нисбат ба соли гузашта 111,9 фисад зиёд мебошад.

Таносуби нақлиёти автомобилӣ Корхонаи воҳидии давлатии нақлиёти автомобилӣ хизматрасони «Логистика»-и минтақаи Бохтар ва идораҳои нақлиёти шаҳри Кӯлоб дар ҳаҷми умумии боркашонӣ дар моҳҳои январ-апрели соли 2020-ум 24,2 фисадро ташкил кард.

Нишондиҳандаҳои кори нақлиёти автомобилӣ шаҳру ноҳияҳои вилояти Хатлон ба тариқи чадвали чунин аст

	бор кашонда шуд, ҳазор тонна		январ-апрели с.2020 ба ҳисоби фисад нисбат ба январ-апрели с.2019
	январ-апрели соли 2020	январ-апрели соли 2019	
Вилояти Хатлон	7340,4	7705,2	105,0
ш. Бохтар	733,6	875,0	119,3
н. Кӯшонӣён	290,0	300,0	103,4
н. Вахш	538,7	540,0	100,2
н. Хурӯсон	198,0	202,0	102,0
н. Дӯсти	181,4	190,9	105,2
н. Қубодиён	196,0	205,0	104,6

	бор кашонда шуд, ҳазор тонна		январ-апрели с.2020 ба ҳисоби фисад нисбат ба январ-апрели с.2019
	январ-апрели соли 2020	январ- апрели соли 2019	
н.Ч.Балхӣ	607,0	630,0	103,8
н.А.Чомӣ	160,0	170,0	106,3
н.Чайхун	429,9	441,8	102,8
н.Панҷ	173,0	175,0	101,2
н.Шахритуз	228,0	235,0	103,1
н.Ёвон	558,9	575,0	102,9
н.Н.Хусрав	57,8	60,0	103,8
ш.Леваканд	255,4	270,0	105,7
ш.Кӯлоб	791,2	820,0	103,6
н.Муъминобод	139,3	150,0	107,7
н.Восеъ	370,8	380,0	102,5
н.М.С.А.Ҳамадонӣ	248,7	260,0	104,5
н.Фархор	290,5	298,0	102,6
н.Темурмалик	69,6	70,9	101,9
н.Дангара	601,0	630,0	104,8
н.Ховалинг	97,0	99,0	102,1
н.Ш.Шохин	59,4	60,0	101,0
н.Балҷувон	38,0	39,0	102,6
ш.Норак	27,2	28,6	105,1

*Гардиши бор* бо назардошти нақлиёти автомобилӣ соҳибкорон ва вазорату идораҳои ҳамаи намудҳои нақлиёт дар моҳҳои январ- апрели соли 2020-ум 676900,0 ҳазор тонна км-ро ташкил дод, ки нисбат ба соли 2019-ум 4,2 фисад зиёд шудааст.

Гардиши бор аз рӯи ҳамаи намудҳои нақлиёт дар чадвали зер оварда шудааст:

	(ҳазор тонна км.)		
	январ-апрели с.2020	январ-апрели с.2019	январ- апрели с. 2020 ба ҳисоби фисад нисбат ба январ- апрели с.2019
Гардиши бор, ҳамагӣ	676900,0	649700,0	104,2
аз он ҷумла:			
Нақлиёти хушкгард	676900,0	649700,0	104,2
<i>бо нақлиёти роҳи оҳан</i>	15500,0	6500,0	2,4 бар
<i>бо нақлиёти автомобилӣ</i>	661400,0	643200,0	102,8
аз он ҷумла: <i>бо нақлиёти соҳибкорони хусусӣ</i>	138514,5	280700,0	49,3
Бо нақлиёти ҳавоӣ	-	-	-

*Гардиши бори* нақлиёти роҳи оҳан дар таносуб нисбат ба соли 2019-ум 2,4 баробар ё ин, ки 9000 ҳазор тонна км. зиёд шудааст. Дар моҳҳои январ-апрели соли 2020-ум гардиши бори нақлиёти автомобилӣ Корхонаи воҳидии давлатии нақлиёти автомобилӣ хизматрасони «Логистика»-и минтақаи Бохтар ва идораи нақлиёти шаҳри Кӯлоб ба андозаи 36,9 фисад нисбат ба моҳҳои январ-апрели соли 2019 зиёд шудааст.

Гардиши бори нақлиёти автомобили дар шаҳру  
ноҳияҳои вилоят дар чадвали зер оварда шудааст<sup>1</sup>

	гардиши бор, ҳазор тонна км.		январ- апрели с.2020 ба ҳисоби фисад нисбат ба январ- апрели с.2019
	январ- апрели соли 2020	январ- апрели соли 2019	
<b>Вилояти Хатлон</b>	<b>661400,0</b>	<b>643200,0</b>	<b>102,8</b>
ш.Бохтар	61727,0	48124,0	128,3
н.Кӯшониён	13580,0	13569,0	100,1
н.Вахш	21293,0	20212	105,3
н.Хуросон	8348,5	7690,0	108,6
н.Дӯсти	7370,0	7361,0	100,1
н.Кубодиён	7520,0	7320,0	102,7
н.Ҷ.Балхӣ	25700,0	25692,0	100,0
н.А.Ҷомӣ	6970,0	6970,0	100,0
н.Чайхун	282690,0	282689,0	100,0
н.Панҷ	7290,0	7281,0	100,1
н.Шаҳритуз	9988,0	9955,0	100,3
н.Ёвон	23670,0	23660,0	100,0
н.Н.Хусрав	1941,0	1940,0	100,1
ш.Леваканд	5050,0	4950,0	102,0
ш.Кӯлоб	80890,0	78961,0	102,4
н.Муъминобод	3650,0	3595,0	101,5
н.Восеъ	17200,0	17116,0	100,5
н.М.С.А.Ҷамадонӣ	13640,0	13540,0	100,7
н.Фархор	22130,0	22126,0	100,0
н.Темурмалик	3970,0	3950,0	100,5
н.Данғара	28260,0	28160,0	100,4
н.Ховалинг	2500,0	2465,0	101,4
н.Ш.Шоҳин	3306,0	3160,0	104,6
н.Балҷувон	990,5	990,0	100,1
ш.Норак	1726,0	1724,0	100,1

1 - бо назардошти нақлиёти автомобилӣ соҳибкорон ва ҳамаи вазорату идораҳо

**МУСОФИРКАШОНӢ**

Дар моҳҳои январ-апрели соли 2020 бо ҳамаи намудҳои нақлиёти мусофиркашонии ҳамаи идораҳо, корхонаю ташкилотҳои ҳамаи шаклҳои моликият, ки нақлиёти автомобилӣ доранд, (бо назардошти бозҳисоби шумораи мусофирони кашонидаи соҳибкорони хусусӣ ва нақлиёти истифодаи ғайриумум, АВВАТ ва бо нақлиёти роҳи оҳану ҳавоӣ) 30908,9 ҳазор нафар мусофир кашонида шудааст, ки нисбат ба соли гузашта 0,9 фисад зиёд мебошад.

Дар моҳҳои январ-апрели 2020-ум бо нақлиёти истифодаи умум 24170,0 ҳазор нафар мусофир кашонида шудааст, ки нисбат ба соли гузашта 100 фисад шудааст.

**Мусофиркашонӣ тавассути ҳамаи намудҳои нақлиёт дар вилоят чунин аст**

(ҳазор нафар)

	январ-апрели с.2020	январ-апрели с. 2019	январ- апрели с.2020 ба ҳисоби фисад нисбат ба январ- апрели с.2019
Мусофир кашонда шуд, ҳамагӣ аз он ҷумла:	30908,9	30618,8	100,9
Нақлиёти хушкгард	30908,9	30618,8	100,9
<i>бо нақлиёти роҳи оҳан</i>	14,3	15,5	92,3
<i>бо автобус (якҷоя бо таксомоторҳо)</i>	30894,6	30603,3	101,0
Бо нақлиёти ҳавоӣ	-	-	-

Дар моҳҳои январ-апрели соли 2020-ум нақлиёти истифодаи умум, якҷоя бо асосиатсияҳои нақлиётӣ ва терминалҳои мусофиркашонӣ 81,8 фисад ҳаҷми умумии мусофиркашониро ташкил медиҳад.

**Мусофиркашонӣ тавассути нақлиёти автомобилӣ дар шаҳру ноҳияҳои вилоят чунин аст<sup>1</sup>**

	мусофиркашонӣ, ҳазор нафар		январ- апрели с. 2020 ба ҳисоби фисад нисбат ба январ- апрели с.2019
	январ-апрели с.2020	январ-апрели с. 2019	
Вилояти Хатлон	30894,6	30603,3	108,7
ш.Бохтар	3198,3	2941,3	100,4
н.Кӯшониён	785,0	782,0	100,0
н.Вахш	1093,3	1093,3	100,2
н.Хуросон	383,0	382,3	100,3
н.Дӯстӣ	359,0	358,0	100,1
н.Кубодиён	681,0	680,0	100,1
н. Ҷ.Балхӣ	2231,0	2229,1	100,1
н.А.Ҷомӣ	427,0	426,5	100,1
н.Ҷайхун	373,8	373,6	100,1
н.Панҷ	307,0	306,7	108,7

	мусофиркашонӣ, ҳазор нафар		январ- апрели с. 2020 ба ҳисоби фисад нисбат ба январ- апрели с.2019
	январ-апрели с.2020	январ-апрели с. 2019	
н.Шаҳритуз	1013,8	1013,3	100,0
н.Ёвон	1261,0	1259,0	100,2
н.Н.Хусрав	151,5	150,9	100,4
ш.Левакант	3290,0	3280,0	100,3
ш.Кӯлоб	6681,2	6679,2	100,0
н.Муъминобод	225,0	224,8	100,1
н.Восеъ	2014,6	2013,3	100,1
н.М.С.А.Ҳамадонӣ	1218,0	1216,0	100,2
н.Фархор	1645,0	1644,0	100,1
н.Темурмалик	249,0	248,0	100,4
н.Данғара	2698,0	2695,0	100,1
н.Ховалинг	129,0	128,1	100,7
н.Ш.Шоҳин	270,6	270,1	100,2
н.Балҷувон	50,9	50,8	100,2
ш.Норак	158,6	158,0	100,4

Гардиши мусофирон бо ҳамаи намудҳои нақлиёт дар моҳҳои январ – апрели соли 2020-ум 490000 ҳазор мусофир км-ро ташкил додааст, ки нисбат ба моҳҳои январ – апрели соли гузашта 0,2 фисад зиёд шудааст.

**Гардиши мусофирон бо ҳамаи намудҳои  
нақлиёти автомобилӣ дар моҳҳои январ- апрели соли 2020-ум**

(ҳазор мусофир км.)

	январ- апрели с.2020	январ- апрели с.2019	январ- апрели с. 2020 ба ҳисоби фисад нисбат ба январ- апрели с.2019
Гардиши мусофирон, ҳамагӣ	492300,0	491400,0	100,2
аз он ҷумла:			
Нақлиёти хушкгард	492300,0	491400,0	100,2
<i>бо нақлиёти роҳи оҳан</i>	2300,0	2300,0	100,0
<i>бо автобус (якҷоя бо таксомоторҳо)</i>	490000,0	489100,0	100,2
Бо нақлиёти ҳавоӣ	-	-	-

**Гардиши мусофирони нақлиёти автомобилӣ  
шаҳру ноҳияҳои вилоят чунин аст<sup>1</sup>**

	Гардиши мусофирон, ҳазор мусофир км.		январ- апрели с.2020 ба ҳисоби фисад нисбат ба январ- апрели с.2019
	январ-апрели с.2020	январ-апрели с. 2019	
Вилояти Хатлон	490000,0	489100,0	100,2
ш.Бохтар	48668,0	48080,0	101,2
н.Кӯшониён	32070,0	32064,0	100,0
н.Вахш	15290,0	15290,0	100,0
н.Хуросон	8835,0	8830,0	100,1
н.Дӯстӣ	7765,0	7761,0	100,1
н.Кӯбодиён	13910,0	13890,0	100,1
н. Ҷ.Балхӣ	20735,0	20733,0	100,0
н.А. Ҷомӣ	9620,0	9610,0	100,1
н. Ҷайхун	35950,0	35902,0	100,1
н.Панҷ	7965,0	7960,0	100,1
н.Шаҳритуз	14210,0	14205,0	100,0
н.Ёвон	19825,0	19820,0	100,0
н.Н.Хусрав	3060,0	3060,0	100,0
ш.Леваконт	26600,0	26559,0	100,2
ш.Кӯлоб	127500,0	127400,0	100,1
н.Муъминобод	6765,0	6760,0	100,1
н.Восеъ	19685,0	19680,0	100,0
н.М.С.А.Ҷамадонӣ	15830,0	15820,0	100,1
н.Фархор	16545,0	16540,0	100,0
н.Темурмалик	3950,0	3946,0	100,1
н.Данғара	18220,0	18200,0	100,1
н.Ховалинг	4405,0	4400,0	100,1
н.Ш.Шоҳин	4855,0	4850,0	100,1
н.Балҷувон	3181,0	3180,0	100,0
ш.Норак	4561,0	4560,0	100,0

*Эзоҳ: <sup>1</sup> - бо назардошти нақлиёти автомобилӣ соҳибкорон ва ҳамаи вазорату идораҳо*

## 1.2.6 САВДОИ ЯКЛУХТ, ЧАКАНА ВА ТАЪМИРИ АВТОМОБИЛҲО

Дар моҳҳои январ-апрели соли 2020 ҳаҷми гардиши савдои чакана, таъмири автомобилҳо ва ашёҳои истифодаи шахсӣ 2059922,8 ҳазор сомониро ташкил дод, ки нисбат ба моҳҳои январ-апрели соли 2019 бо нархҳои муқоисавӣ 4,0 ҷисад ё ба маблағи 266392,7 ҳазор сомонӣ зиёд шудааст, (индекси нарх 110,4 ҷисадро ташкил дод).

Савдои яклухт, чакана ва таъмири автомобилҳо  
дар моҳҳои январ - апрели соли 2020 аз рӯи намудҳои ҷабзӣ

(ҳазор сомонӣ)

	апрели с.2020	апрели <sup>1)</sup> с.2020 бо ҷисад нисбат ба апрели с.2019	январ – апрели с.2020	январ- апрели <sup>1)</sup> с.2020 бо ҷисад нисбат ба январ- апрели с.2019	Барои маълумот январ- апрели <sup>1)</sup> с.2019 бо ҷисад нисбат ба январ- апрели с.2018
Ҳамагӣ	484121,0	89,0	2059922,8	104,0	118,9
Савдои яклухт	9937,6	46,8	60616,9	181,9	-
Савдои чакана ва таъмири автомобилҳо аз он ҷумла:	474183,4	89,5	1999305,9	103,3	116,4
фуруши сузишворӣ	63958,9	2,0 бар	293713,9	2,5 бар	-
савдои чаканаи мағозаҳои молҳои озуқаворӣ ва ғайриозуқаворӣ	91828,2	66,7	401206,5	83,1	117,9
савдои чакана ба воситаи бозорҳои хӯрокворӣ, ашё ва омехта	203527,0	80,2	798028,2	88,5	117,6
савдои маҳсулгардонидашудаи чорвои хонагӣ	90078,4	79,0	408364,3	97,1	119,8
савдои автомобилҳо, мотосиклҳо ва қисмҳои эҳтиётӣ онҳо	11070,3	101,4	44883,4	105,7	117,6
хизматрасонии техникӣ ва таъмири автомобилҳо	13720,6	106,2	53109,6	102,0	136,5

ЭЗОҲ: <sup>1)</sup> - суръати афзоиш бо индекси нархҳои вилоятӣ ҳисоб карда шудааст, ки он аз индекси ҷумҳуриявӣ фарқ дорад.

Дар моҳҳои январ-апрели соли 2020 нисбат ба моҳҳои январ-апрели соли 2019 гардиши савдои яклухт 81,9 ҷисад, чакана ва таъмири автомобилҳо 3,3 ҷисад афзудааст.

Ҳаҷми умумии гардиши савдои чакана ва таъмири автомобилҳо 1999305,9 ҳазор сомониро ташкил дод. Аз он ҷумла дар бозорҳои озуқаворӣ, ашё ва молҳои омехтаи вилоят ба маблағи 798028,2 ҳазор сомонӣ мол фурухта шудааст, ки 39,9 ҷисади ҳаҷми умумии гардиши моли чаканаро ташкил медиҳад.



Дар ин давра ба маблағи 408364,3 ҳазор сомонӣ чорвои зинда, 44883,4 ҳазор сомонӣ савдои автомобилҳо, мотосиклҳо ва қисмҳои эҳтиётии онҳо, 293713,9 ҳазор сомонӣ фуруши маҳсулоти нафтӣ, 53109,6 ҳазор сомонӣ хизматрасонии техникӣ ва таъмири автомобилҳо ва дигар молҳо ба маблағи 401206,5 ҳазор сомонӣ фурухта шудаанд.

Таносуби бештари гардиши моли чакана ва таъмири автомобилҳо ба шаҳри Бохтар- 27,5 фисад, ба шаҳри Кӯлоб- 9,1 фисад, ба ноҳияи Ҷ.Балхӣ- 5,4 ва ба ноҳияи Восеъ- 6,9 фисад рост меояд.

**Гардиши савдои яклухт, чакана ва таъмири автомобилҳо  
дар шаҳру ноҳияҳои вилоят дар моҳҳои январ-апрели соли 2020**

	апрели с.2020	апрели <sup>1)</sup> с.2020 бо фисад нисбат ба апрели с.2019	январ- апрели с.2020	(ҳазор сомонӣ) январ-апрели <sup>1)</sup> с.2020 бо фисад нисбат ба январ-апрели с.2019
Вилояти Хатлон	484121,0	89,0	2059922,8	104,0
аз он ҷумла:				
ш.Бохтар	145029,3	91,9	565789,3	98,4
н.Кӯшонӣён	16355,3	93,0	67055,7	98,4
н.Вахш	7707,0	76,0	36504,0	96,6
н.Хурӯсон	7197,2	90,8	28877,1	103,2
н.Дӯстӣ	9599,4	78,4	40554,9	94,4
н.Кӯбодӣён	13313,6	92,7	53549,5	100,0
н.Ҷ.Балхӣ	27465,6	92,0	111533,6	97,8
н.А.Ҷомӣ	9248,7	82,9	40658,2	99,1
н.Ҷайхун	16212,6	80,0	70549,0	95,2
н.Панҷ	13777,8	93,8	52184,3	98,5
н.Шаҳритуз	25344,3	87,0	100280,4	96,3
н.Ёвон	28115,3	103,4	120345,6	119,2
н.Н.Хусрав	2368,6	84,9	10158,2	99,4
ш.Леваконт	24217,5	411,7	123979,5	573,9
ш.Кӯлоб	43724,7	83,3	188198,4	96,9
н.Муъминобод	6337,3	101,2	24122,3	101,7
н.Восеъ	24092,6	56,2	141627,5	93,2
н.Ҷамадонӣ	11330,4	92,4	42738,8	99,5
н.Фархор	15307,7	80,9	61389,5	98,7
н.Темурмалик	4103,9	93,1	16254,5	98,6
н.Данғара	12215,7	64,1	58617,4	90,1
н.Ховалинг	3016,0	63,7	30645,9	158,9
н.Ш.Шоҳин	2664,6	82,0	11396,0	96,0
н.Балҷувон	5504,7	87,5	23419,1	98,7
ш.Норак	9871,0	81,7	39494,2	89,1

ЭЗОХ; <sup>1)</sup> - суръати афзоиш бо индекси нархҳои вилоятӣ ҳисоб карда шудааст, ки он аз индекси ҷумҳуриявӣ фарқ дорад.

**Манбаъҳои ташаккулёбии гардиши савдои яклухт, чакана ва таъмири автомобилҳо, дар моҳҳои январ-апрели соли 2020 дар чадвали зер оварда шудааст:**

	апрели с.2020	апрели <sup>1)</sup> с.2020 бо фисад нисбат ба апрели с.2019	январ - апрели с.2020	январ- апрели <sup>1)</sup> с.2020 бо фисад нисбат ба январ- апрели с.2019	Барои маълумот январ- апрели <sup>1)</sup> с.2019 бо фисад нисбат ба январ- апрели с.2018
<b>Ҳаҷми умумии гардиши моли чакана дар ҳамаи соҳаҳои савдо, ҳазор сомонӣ</b>	<b>484121,0</b>	<b>89,0</b>	<b>2059922,8</b>	<b>104,0</b>	<b>118,9</b>
<b>аз он ҷумла:</b>					
<b>бахши давлатӣ</b>	<b>598,8</b>	<b>2,4 бар</b>	<b>1651,4</b>	<b>197,2</b>	<b>78,2</b>
<b>бахши ғайридавлатӣ</b>	<b>483522,2</b>	<b>89,0</b>	<b>2058271,4</b>	<b>104,0</b>	<b>118,9</b>
<b>аз он:</b>					
<b>Бозорҳо ва дигар сохторҳои тичоратӣ</b>	<b>483522,2</b>	<b>89,0</b>	<b>2058271,4</b>	<b>104,0</b>	<b>118,9</b>

ЭЗОҲ: 1) - суръати афзоиш бо индекси нархҳои вилоятӣ ҳисоб карда шудааст, ки он аз индекси ҷумҳуриявӣ фарқ дорад.

Таносуби гардиши моли бахши савдои ғайридавлатӣ дар моҳҳои январ-апрели соли 2020-ум 99,9 фисад ҳаҷми умумиро ташкил кардааст.

## 1.2.6.1. Меҳмонхонаҳо ва тарабхонаҳо

Гардиши хӯроки умумӣ, яқҷоя бо хизматрасонии меҳмонхонаҳо ва тарабхонаҳо дар моҳҳои январ-апрели соли 2020-ум 61643,6 ҳазор сомониро ташкил дод, ки нисбат ба моҳҳои январ-апрели соли 2019-ум 22,6 фисад зиёд мебошад. (индекси нарх 114,6 фисадро ташкил дод).

Гардиши хӯроки умумӣ, яқҷоя бо хизматрасонии меҳмонхонаҳо,  
тарабхонаҳо дар шаҳру ноҳияҳои вилояти Хатлон  
дар моҳҳои январ-апрели соли 2020

(ҳазор сомонӣ)

	апрели с.2020	апрели <sup>1)</sup> с.2020 бо фисад нисбат ба апрели с.2019	январ- апрели с.2020	январ-апрели <sup>1)</sup> с.2020 бо фисад нисбат ба январ- апрели с.2019
Вилояти Хатлон	15760,3	114,2	61643,6	122,6
аз он ҷумла:				
ш.Бохтар	4986,5	129,0	19524,4	132,0
н.Кӯшониён	202,3	49,7	831,2	72,0
н.Вахш	253,7	130,8	978,3	139,3
н.Хуросон	478,3	117,8	1854,6	124,5
н.Дӯстӣ	188,7	121,1	731,6	129,9
н.Қӯбодиён	437,1	99,9	1703,4	105,7
н.Ҷ.Балхӣ	479,4	115,8	1858,6	122,6
н.А.Ҷомӣ	617,6	124,5	2409,3	130,5
н.Ҷайхун	433,2	108,2	1698,5	112,8
н.Панҷ	529,5	110,6	2061,4	124,2
н.Шаҳритуз	866,9	103,4	3357,0	115,3
н.Ёвон	729,6	65,8	2882,6	89,5
н.Н.Хусрав	114,4	174,6	443,3	140,0
ш.Леваконт	422,0	130,0	1636,4	135,0
ш.Кӯлоб	1589,5	99,2	6289,3	108,7
н.Муъминобод	79,3	109,2	307,9	113,3
н.Восеъ	890,0	194,2	3465,8	167,0
н.Ҷамадонӣ	344,3	108,0	1357,3	115,5
н.Фархор	536,6	134,9	2080,5	144,2
н.Темурмалик	53,6	110,8	207,6	114,4
н.Данғара	576,8	124,2	2236,9	130,3
н.Ховалинг	88,8	243,3	344,2	157,3
н.Ш.Шоҳин	88,2	90,4	341,8	120,5
н.Балҷувон	86,9	190,8	345,9	165,1
ш.Норак	687,1	103,5	2695,8	110,6

ЭЗОҲ: <sup>1)</sup> - суръати афзоиш бо индекси нархҳои вилоятӣ ҳисоб карда шудааст, ки он аз индекси ҷумҳуриявӣ фарқ дорад.

1.2.7. ХИЗМАТРАСОНИИ ПУЛАКӢ БА АҲОЛӢ

Дар моҳҳои январ-апрели соли 2020 ҳаҷми хизмати пулакӣ, ки ба аҳолии вилоят ҳамаи соҳаҳои хизматгузор расондаанд 521686,6 ҳазор сомони ро ташкил дод, ки нисбат ба моҳҳои январ-апрели соли 2020 бо нархҳои муқоисавӣ 0,5 фисад зиёд шудааст. (индекси нарх 104,8 фисад ро ташкил дод)

Соҳтори ҳаҷми хизмати пулакӣ ба аҳоли аз ҷадвали зер аён аст:

	(ҳазор сомони)				
	апрели с.2020	апрели <sup>1)</sup> с.2020 ба ҳисоби фисад нисбат ба апрели с.2019	январ- апрели с.2020	январ – апрели с.2020 ба ҳисоби фисад нисбат ба январ- апрели с.2019	Барои маълумот январ- апрели <sup>1)</sup> с.2019 бо фисад нисбат ба январ- апрели с.2018
Ҳамагӣ	165811,0	98,1	687364,3	99,7	102,4
аз он ҷумла:					
бахши давлатӣ	15979,7	77,5	75757,0	95,9	134,3
бахши ғайридавлатӣ	149831,3	101,1	611607,3	101,0	99,3

ЭЗОҲ: <sup>1)</sup> - суръати афзоиш тавассути индекси нархҳои вилоятӣ ҳисоб карда шудааст.

Корхонаю ташкилотҳои расмӣ ба қайд гирифташуда ба маблағи 107124,6 ҳазор сомони хизмат расондаанд, ки 20,5 фисади ҳаҷми умумии хизматрасониро ташкил медиҳад.

Ҳаҷми хизматрасонии пулакӣ ба аҳоли дар моҳҳои январ- апрели соли 2020 дар шаҳру ноҳияҳо ҷунин аст:

	(ҳазор сомони)					
	апрели		апрели <sup>1)</sup> с.2020 ба ҳисоби фисад нисбат ба апрели с.2019	январ- апрели		январ- апрели с.2020 ба ҳисоби фисад нисбат ба январ – апрели с.2019
	с.2019	с.2020		с.2019	с.2020	
<b>хизматрасонии пулакӣ</b>						
Ҳамагӣ (дар ҳамаи соҳаҳои хизматрасонӣ)	165347,0	165811,0	98,1	660348,4	687364,3	99,7
аз он ҷумла: корхонаҳои ба қайд гирифташуда	36606,4	30471,6	81,4	149585,1	137462,9	88,0

	(ҳазор сомонӣ)					
	апрели		апрели <sup>1)</sup>	январ- апрели		январ- апрели
	с.2019	с.2020	с.2020 ба ҳисоби фисад нисбат ба апрели с.2019	с.2019	с.2020	с.2020 ба ҳисоби фисад нисбат ба январ- апрели с.2019
хизматрасонии пулаки						
ш.Бохтар	17385,1	15717,7	88,5	72932,8	71401,3	93,8
н.Кӯшониён	10912,0	11029,3	98,9	44613,4	45836,7	98,4
н.Вахш	8359,0	8745,8	102,4	33143,3	35444,3	102,4
н.Хуросон	4765,4	4927,7	101,2	18718,0	20064,0	102,7
н.Дӯсти	4923,3	5023,9	99,8	19609,9	20412,3	99,7
н.Кубодиён	7955,8	8197,5	100,8	31332,3	33483,4	102,4
н.Ҷ.Балхӣ	9338,1	9361,9	98,1	36029,3	38542,1	102,5
н.А.Ҷомӣ	7651,4	7891,5	100,9	30238,5	32147,9	101,8
н.Ҷайхун	6444,3	6532,7	99,2	25272,0	26607,2	100,8
н.Панҷ	5183,2	5424,3	102,4	19950,2	22273,3	106,9
н.Шаҳритуз	6176,5	6276,2	99,4	24568,4	25946,5	101,2
н.Ёвон	11614,6	12448,8	104,9	45554,1	50369,8	105,9
н.Н.Хусрав	1436,1	1565,0	106,6	5710,0	6264,2	105,1
ш.Леваконт	4791,4	2212,6	45,2	14225,9	12764,9	85,9
ш.Кӯлоб	12546,5	12021,0	93,7	57361,4	49934,0	83,4
н.Муъминобод	3718,2	3904,3	102,7	14806,8	15955,4	103,2
н.Восеъ	9188,3	9440,9	100,5	36345,9	38698,3	102,0
н.М.С.А.Ҷамадонӣ	6574,0	6860,5	102,1	26657,8	27855,5	100,1
н.Фархор	6935,0	7279,7	102,7	27529,7	29721,5	103,4
н.Темурмалик	2908,0	3002,7	101,0	11426,7	12335,4	103,4
н.Данғара	7491,7	8386,5	109,5	28962,3	32515,3	107,5
н.Ховалинг	2355,7	2658,5	110,4	9280,7	10745,9	110,9
н.Ш.Шоҳин	2316,7	2390,4	101,0	8991,8	9753,3	103,9
н.Балҷувон	1218,0	1276,0	102,5	4803,5	5237,1	104,4
ш.Норак	3158,7	3235,8	100,2	12283,9	13054,8	101,8

ЭЗОҲ: <sup>1)</sup> - суръати афзоиш бо индекси нархҳои вилоятӣ ҳисоб карда шудааст.

## ХИЗМАТРАСОНИИ ПУЛАКӢ

Дар моҳҳои январ- апрели соли 2020 аз ҷиҳати ҳаҷми хизматрасонӣ ба ҳар нафар аҳолии шаҳри Бохтар нисбат ба дигар шаҳру ноҳияҳои вилоят афзалият дорад.

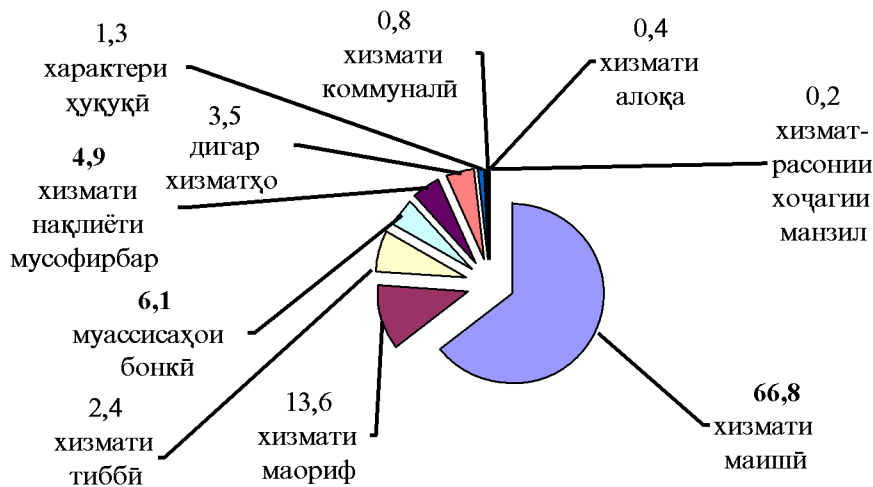
Дар моҳҳои январ-апрели соли 2020 ҳаҷми хизматрасонӣ назар ба нишондиҳандаҳои миёнаи вилоят дар шаҳри Бохтар 3,1 баробар зиёд аст, ки аз ҷадвали зер аён мебошад.

### Афзоиши нисбии ҳаҷми хизматрасонӣ ба аҳоли дар шаҳру ноҳияҳои вилоят дар моҳҳои январ- апрели соли 2020

	шумораи аҳоли ба 01.01.с.2020 ҳазор нафар	ҳаҷми хизматрасонӣ, ҳазор сомонӣ	ҳаҷми хизматрасонӣ ба ҳисоби миёна ба ҳар нафар аҳоли, сомонӣ	ҳаҷми хизматрасонӣ ба ҳар нафар аҳоли нисбат ба ҳисоби миёнаи вилоят ба ҳисоби фисад
Ҳамагӣ дар вилоят аз он ҷумла:	3350,1	687364,3	205	х
ш. Бохтар	112	71401,3	638	3,1 бар
н. Кӯшонӣ	246	45836,7	186	87,8
н. Вахш	199,6	35444,3	178	86,5
н. Хурӯсон	116,5	20064,0	172	83,9
н. Дӯстӣ	117,1	20412,3	174	85,0
н. Қубодиён	188,3	33483,4	178	86,7
н. Ҷ. Балхӣ	201,2	38542,1	192	93,4
н. А. Ҷомӣ	176	32147,9	183	89,0
н. Ҷайхун	138,9	26607,2	192	93,4
н. Панҷ	119,7	22273,3	186	90,7
н. Шаҳритуз	130,2	25946,5	199	97,1
н. Ёвон	234,8	50369,8	215	104,6
н. Н. Хусрав	39,4	6264,2	159	77,5
ш. Леваконт	48,5	12764,9	263	128,3
ш. Қӯлоб	215	49934,0	232	113,2
н. Муъминобод	94,6	15955,4	169	82,2
н. Восеъ	216,2	38698,3	179	87,2
н. М. С. А. Ҳамадонӣ	148,6	27855,5	187	91,4
н. Фархор	170,8	29721,5	174	84,8
н. Темурмалик	69,9	12335,4	176	86,0
н. Данғара	161,4	32515,3	201	98,2
Н. Ховалинг	58,0	10745,9	185	90,3
н. Ш. Шохин	55,4	9753,3	176	85,8
н. Балҷувон	30,5	5237,1	172	83,7
ш. Норақ	61,5	13054,8	212	103,5

Ҳаҷми соҳаҳои хизматрасонии пулакӣ ба аҳоли дар вилояти Хатлон дар моҳҳои январ- апрели соли 2020

	ҳаҷми хизматрасонӣ дар моҳи апрели с.2020 ҳазор сомонӣ	ҳаҷми хизматрасонӣ бо ҳисоби фисад нисбат ба ҷамбаст	ҳаҷми хизматрасонӣ дар моҳҳои январ - апрели с.2020 ҳазор сомонӣ	ҳаҷми хизматрасонӣ бо ҳисоби фисад нисбат ба ҷамбаст
Ҳамагӣ дар вилоят аз он ҷумла:	165811,0	100	687364,3	100
хизмати маишӣ	114680,1	69,2	458841,5	66,8
хизмати нақлиёти мусофирбар	6499,7	3,9	33922,0	4,9
хизмати алоқа	592,4	0,4	2585,0	0,4
хизмати маориф	20669,3	12,5	93475,5	13,6
хизмати тиббӣ	3569,0	2,2	16546,5	2,4
хизматрасонии хоҷагии манзил	324,5	0,2	1132,8	0,2
хизмати коммуналӣ	1201,5	0,7	5229,8	0,8
характери ҳуқуқӣ	1698,1	1,0	8755,1	1,3
муассисаҳои бонкӣ	10993,8	6,6	41972,8	6,1
дигар хизматҳо	5582,6	3,3	24903,3	3,5



Корхонаҳои расмӣ ба қайд гирифташуда ҳаҷми хизматрасонии пулакиро нисбат ба моҳҳои январ- апрели соли 2020 кам кардаанд: Вазорати милиоратсия ва захираҳои обӣ (45,8 фисад), Вазорати нақлиёт ва алоқа (53,8 фисад), Вазорати саноат ва технологияи нав (15,1 фисад), Кумитаи давлатии сармоягузорӣ ва идораи амвол (50,9 фисад), Бонки иқтисодии хориҷии «Содиротбанк» (76,2 фисад), Бонки соҳаи тижорати агросаноатии инвестисионӣ (79,6 фисад), Дигар бонкҳои тижоратӣ (7,6 фисад), Кумитаи бехатарии озуқаворӣ (25,7 фисад), Коллегияи Ҳимоятчиён (38,6 фисад), ЧДММ «Ширкати ҳавопаймоии «Сомон Эйр» (100,0 фисад), Роҳи оҳани тоҷик (38,0 фисад), Ҷамъияти соҳаи «Тоҷиктелеком» (9,1 фисад) ва дигар фондҳо (16,0 фисад), ки ин аз ҷадвали зер аён аст:

**ХИЗМАТРАСОНИИ ПУЛАКӢ**

	(ҳазор сомонӣ)					
	апрели с.2019	апрели с.2020	апрели <sup>1)</sup> с.2020 ба ҳисоби фисад нисбат ба апрели с.2019	январ - апрели с.2019	январ - апрели с.2020	январ - апрели <sup>1)</sup> с.2020 ба ҳисоби фисад нисбат ба январ- апрели с.2019
Вилояти Хатлон (қорхонаҳои расман ба қайд гирифташуда)	165347,0	165811,0	98,1	660348,4	687364,3	99,7
Ҳукуматҳо	1417,5	1003	69,2	4982,6	5115	98,3
Ҷамоатҳои шаҳрак ва деҳот	3,1	5,3	167,3	11,5	17,8	148,3
Вазорати маориф ва илм	5737,9	6054,1	103,2	23235,3	26045,9	107,4
Вазорати кишоварзӣ	72,8	73,6	98,9	297,3	326,2	105,1
Вазорати фарҳанг	21,5	15,8	71,9	79	81,3	98,6
Вазорати миллиоратсия ва захираҳои обӣ	-	-	-	132,5	75	54,2
Вазорати рушди иқтисод ва савдо	1	-	-	3,1		0,0
Вазорати адлия	369,4	295,5	78,3	1460,9	1649,2	108,1
Вазорати нақлиёт ва алоқа	1028,6	75,1	7,1	4528,3	2185,3	46,2
Вазорати тандурустӣ ва ҳифзи иҷтимоӣ	3522	2963,4	82,3	13217,3	13205,8	95,7
Вазорати меҳнат, муҳоҷират ва шугли аҳоли	15,9	20,6	126,8	41,5	169,8	391,9
Вазорати энергетика ва захираҳои обӣ	76,9	71	90,3	288,4	292,8	97,2
Вазорати саноат ва технологияҳои нав	178,9	188,9	103,3	1033,7	916,7	84,9
Кумитаи давлатии сармоягузорӣ ва идораи амволи давлатӣ	286	6,8	2,3	995,9	510,3	49,1
Кумитаи давлатии идораи замин ва геодезӣ	1590,6	1572,1	96,7	6279,1	6804,6	103,8
Кумитаи меъморӣ ва сохтмон	228,9	173,1	74,0	829,3	797,1	92,1
Кумитаи телевизион ва радио	3,2	12,5	382,2	11,1	38,9	335,7
Агентии стандартизация, метрология, сертификация ва нозироти савдо	475,2	453	93,3	1742,8	1743,3	95,8
Раёсати бойгонӣ	11,5	17,2	146,3	54	71,8	127,4
Кумитаи давлатии заминсозӣ, геодезӣ ва харитасозӣ	80,2	82,5	100,7	272,9	333,3	117,0
Кумитаи бехатарии озуқаворӣ	11,8	7,4	61,4	65,9	51,1	74,3
Коллегиаи химоятчиён	31,3	17,6	55,0	130	83,3	61,4
Иттифоқи ҷамъияти матдубот	341,6	322,6	92,4	1454,4	1333,5	87,8
Кумитаи марказии ташкилоти ёрии мудофия	86,5	109,2	123,5	331,6	436,5	126,1
Бонки амонатгузорӣ	1146,3	1226,2	104,7	4223,3	4767,8	108,1
Бонки тижоратӣ-саҳомӣ, саноатӣ-сохтмонии тоҷик «ОРИЁНБОНК»	304,2	233	74,9	1040,3	1107,5	102,0
Бонки давлатии саҳомӣ-тижоратии ҷаҳонӣ ва иқтисодии ҳориҷии «СОДИРОТБОНК»	2	0,5	24,5	28,6	7,1	23,8
Бонки саҳомии тижоратии агросаноатии инвестиционӣ	4	3,8	93,0	61,9	13,2	20,4
Дигар бонкҳо	4967,2	4684,8	92,3	19208,1	18533,3	92,4
Ассоциатсияи ҷумҳуриявии саноати ғушгу шир «ТОҶИКМЯСОМОЛПРОМ»	6,3	11,5	178,6	27,4	36,3	126,9

ЭЗОХ: <sup>1)</sup> - суръати афзоиш бо индекси нархҳои вилоятӣ ҳисоб карда шудааст.



	(ҳазор сомонӣ)					
	апрели с.2019	апрели с.2020	апрели <sup>1)</sup> с.2020 ба ҳисоби фисад нисбат ба апрели с.2019	январ - апрели с.2019	январ - апрели с.2020	январ - апрели <sup>1)</sup> с.2020 ба ҳисоби фисад нисбат ба январ- апрели с.2019
Консерни давлатии «ТОЧИККОММУНСЕРВИС»	1376,2	1438,9	102,3	5510,2	6005,5	104,4
Консерни давлатӣ- кооперативии «ТОЧИКСЕЛЬСТРОЙ»	9,1	22,7	244,1	18,4	52,5	273,3
Роҳи оҳани Тоҷик	2578,9	-	-	5609,8	3631,8	62,0
Чамбияти сахомии «ТОЧИКТЕЛЕКОМ»	200	187	91,5	799,7	759,3	90,9
Департаменти давлатии «ПОЧТАИ ТОҶИКИСТОН»	130,4	200,4	150,4	472,1	834	169,2
ЧДММ "Ширкати ҳавопаймоии Сомон Эйр"	-	-	-	9651,1	-	-
Чамбияти ронандаҳои ҳаваскори автомобил	14	52,7	368,3	69,4	182,6	252,0
Дигар фондҳо	164,4	133,7	79,6	624,8	547,9	84,0
Ташкилотҳои чамбияти	37,6	58	150,9	173,5	358,7	198,0
Чамбияти сахомии шакли кушода	49,7	42,4	83,5	195,6	221,3	108,4
Чамбияти сахомии шакли пушида	109,5	122,5	109,5	377,7	476,4	120,8
Чамбияти дорои масъулияти маҳдуд	6389	4672,6	71,6	27710	21880,3	75,6
Агентии ҳимоя ва инкишофи соҳибкории хурд	20,8	14	65,9	72,9	66	86,7
Кооперативҳои вилояти Хатлон	11,8	11,3	93,7	47,3	50,6	102,5
Корхонаҳо, муассисаҳои алоҳидаи шаҳрвандони вилояти Хатлон	257,6	194,7	74,0	861,6	1402,5	155,9
Филлиалҳои субъектҳои ҳочагидори ватанӣ	2886,8	2906,8	98,5	10313	12113,7	112,5
РСБ-ҳои субъектҳои ҳочагидори ватанӣ	349	713,8	200,1	1034,1	2130,1	197,3

ЭЗОҲ: <sup>1)</sup>- суръати афзоиш бо индекси нархҳои вилояти ҳисоб карда шудааст.

### 1.3. НАРХҲО

#### 1.3.1. НАРХҲОИ ИСТЕЪМОЛӢ

##### Индекси нархҳои истеъмоли

Индекси нархҳои молҳои истеъмоли дар моҳи апрели соли 2020 нисбат ба моҳи гузашта 102,1 фисад, аз он ҷумла ба молҳои озуқа 104,2 фисад, ба молҳои ғайриозуқа 98,9 фисад ва хизматрасонии пулакӣ ба аҳоли 98,5 фисадро ташкил дод.

##### Тағйироти индекси нархҳои истеъмоли

(дар охири давра, ба ҳисоби фоиз)

	ҳамагӣ		аз он ҷумла:					
			молҳои озуқа		молҳои ғайриозуқа		хизматрасонии пулакӣ ба аҳоли	
	нисбат ба моҳи гузашта	нисбат ба декабри соли гузашта	нисбат ба моҳи гузашта	нисбат ба декабри соли гузашта	нисбат ба моҳи гузашта	нисбат ба декабри соли гузашта	нисбат ба моҳи гузашта	нисбат ба декабри соли гузашта
с.2019								
январ	100,6	100,6	101,2	101,2	99,7	99,7	99,6	99,6
феврал	100,9	101,5	101,7	102,9	99,6	99,3	99,9	99,5
март	100,3	101,8	100,4	103,3	100,1	99,4	100,8	100,2
семоҳаи -1		101,8		103,3		99,4		100,2
апрел	101,1	102,9	102,2	105,1	99,4	98,7	99,7	99,9
май	100,9	103,9	101,0	106,6	101,1	99,8	100,3	100,2
июн	100,6	104,5	100,9	107,5	100,3	100,1	99,6	99,8
Семоҳаи -2		102,6		104,1		100,8		99,4
июл	100,9	105,5	101,7	109,3	99,9	100,0	99,2	98,9
август	100,9	106,4	101,5	111,0	99,6	99,6	100,7	99,6
сентябр	100,4	106,8	99,9	110,8	100,3	99,9	103,4	103,0
Семоҳаи -3		102,2		103,1		99,6		103,3
октябр	99,6	106,4	99,2	109,9	100,5	100,4	99,5	102,5
ноябр	100,5	106,9	100,7	110,7	100,1	100,5	100,4	102,9
декабр	101,0	108,0	101,2	112,0	100,6	101,1	100,8	103,7
с.2020								
январ	100,8	100,8	101,4	101,4	99,6	99,6	100,8	100,8
феврал	100,3	101,1	100,4	101,7	100,5	100,1	99,9	100,6
март	102,6	103,8	104,3	106,1	100,1	100,1	100,3	100,9
семоҳаи -1		103,4		106,1		99,8		100,8
апрел	102,1	105,6	104,2	110,0	98,9	99,0	98,5	99,5

\* - охири давра нисбат ба охири давраи гузашта

Дар моҳи апрели соли 2020 нисбат ба моҳи марти соли 2020 нархи молҳои озуқа (аз он ҷумла: бо машрубот) 104,2 фисадро ташкил дод.

**Тағйироти индекси нархҳои гуруҳу намудҳои алоҳидаи молҳои озуқа  
дар чадвали зер оварда шудааст:**

(дар охири давра, бо ҳисоби фисад)

	апрели соли 2020			январ - апрели с.2020
	март с.2020	апрели с.2020	декабри с. 2019	нисбат ба январ - апрели с.2019
Маҳсулоти озуқаворӣ, якҷоя бо машрубот	104,2	119,2	110,0	114,6
гӯшти ва гӯшти мурғ	100,4	112,7	101,5	118,1
моҳӣ ва маҳсулоти моҳигӣ	100,0	120,0	101,9	108,8
равғани маска	100,0	104,9	100,0	100,0
равғани пахта	100,5	104,6	104,2	102,3
шир ва маҳсулоти ширӣ	97,0	118,7	94,3	107,5
туҳм	111,1	125,7	92,9	95,0
шакар	106,1	101,2	108,0	98,0
орди навъи 1-уми гандумӣ (маҳалӣ)	113,2	120,6	115,2	123,8
макарон	100,0	115,6	103,9	115,4
Биринчи маҳалӣ	100,5	109,6	102,2	109,0
картошка	187,1	450,6	268,0	173,2
меваҷот	103,7	141,9	114,7	110,6
сабзавот	86,7	116,9	114,0	130,2

Дар моҳи апрели соли 2020 нисбат ба моҳи март соли раван аз молҳои озуқаворӣ мушоҳидашуда аз ҳама бештар молҳои зерин қимат шудааст: орди навъи якум аз гандуми Қазоқистон- 13,2 фисад, биринч- 2,7 фисад, ярмаи марҷумак- 6,3 фисад, ярмаи луч (перловка)- 8,3 фисад, гӯшти гов- 0,4 фисад, гӯшти гӯсфанд- 0,7 фисад, ҳасибҷаҳо аз гӯшти гов- 2,5 фисад, гӯшти мурғи истеҳсоли ватанӣ- 4,0 фисад, рони мурғ (окорочка)- 4,6 фисад, пой мурғ- 4,4 фисад, туҳми мурғ- 11,1 фисад, себ- 4,4 фисад, лимӯ- 21,4 фисад, мандарин- 25,0 фисад, сабзӣ- 29,5 фисад, карам- 2,6 фисад, сирпӣёз- 12,1 фисад, картошка- 75,4 фисад, шакар- 6,2 фисад, қанди сафед- 14,3 фисад, сирпӣёз 12,7 фисад, мош- 11,0 фисад ва лубиё- 6,0 фисад.

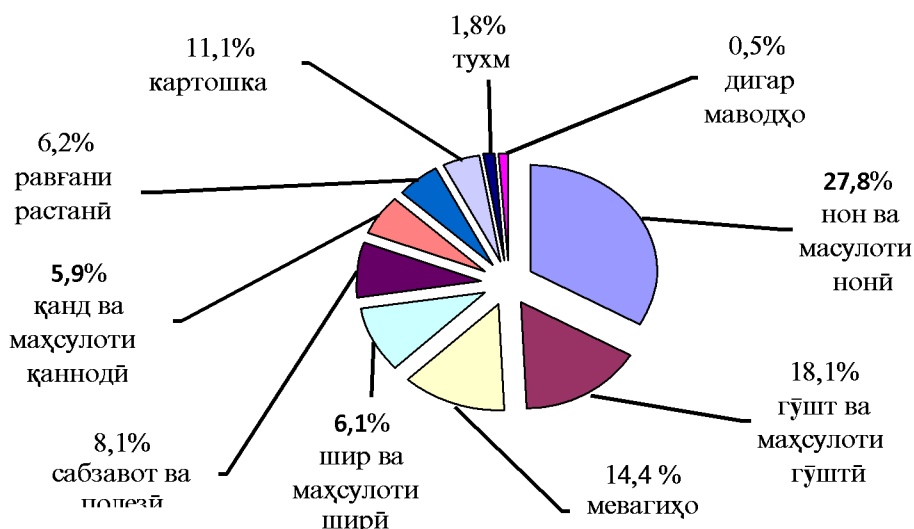
Зимнан маводҳои озуқаворӣ зерин арзон шуд: шир- 5,2 фисад, қаймоқи хонаги - 6,9 фисад, чаккаи боркаш- 3,7 фисад, туҳми мурғ- 1,6 фисад, қулфунай- 33,4 фисад, чормағзи заминӣ- 11,8 фисад, беҳпӣёз- 67,1 фисад, бодиринг- 44,1 фисад, помидор- 10,7 фисад, кабутиҳо- 9,4 фисад ва оби маъдани газнок- 6,7 фисад.

**Сатҳи нархи миёнаи маҳсулоти алоҳидаи озуқа  
дар сектори истеъмоли ба ҳисоби миёна**

(дар охири давра, бо сомони ва дирам, бо кг, литр)

	воҳиди ченак	апрел с.2020	март с.2020	декабри с.2019
гӯшти гов	кг	50,00	49,82	49,14
равғани доғқардашуда	кг	25,00	25,00	20,00
равғани пахта	лт	11,54	11,54	11,13
шир	лт	3,79	4,00	4,37
шакар	кг	6,90	6,50	6,38
туҳм	10 (дона)	8,58	7,72	9,24
орди навъи 1-уми (маҳалӣ)	кг	4,90	4,33	4,11
биринч	кг	9,28	9,23	8,91
картошка	кг	7,79	4,44	3,10
беҳпӣёз	кг	2,05	3,26	2,63
сабзӣ	кг	1,58	1,22	1,15
себ	кг	9,20	8,81	6,88
арақ	лт	19,00	19,00	19,00

Сохтори арзиши маҷмӯи озуқаворие, ки барои истеъмолот зарур аст, аз рӯи истеъмоли ҳақиқӣ (аз рӯи тадқиқи буҷаи хонаводаҳо дар соли 2019), дар моҳи апрели соли 2020 чунин аст:



Нархи молҳои ғайриозуқа дар моҳи апрели соли 2020 нисбат ба моҳи гузашта 98,9 фисадро ташкил дод.

#### Тағйироти нархи гуруҳҳои асосии молҳои ғайриозуқа

	апрели соли 2020 нисбат ба			январ- апрели с.2020 нисбат ба январ- апрели с.2019
	март с.2020	апрели с.2019	декабри с.2019	
Маҳсулоти ғайриозуқа	98,9	101,0	99,0	101,5
либос ва пойафзол	99,6	101,1	100,0	99,1
либос ва газвор	100,0	108,2	101,8	95,3
пойафзол	99,9	102,9	99,5	99,8
асбобҳои барқӣ - маишӣ	100,0	100,1	100,0	100,0
масолеҳи бинокорӣ	99,2	101,6	99,2	100,5
чиҳоз	100,0	103,8	100,0	104,0
маводи шӯстгӯшӣ	100,0	102,0	100,0	104,7
молҳои маданӣ	100,0	100,8	100,0	100,6
доруворӣ	100,0	132,3	103,7	132,3
бензин	93,6	102,8	93,6	99,4
рӯзнамаҳо, маҷаллаҳо	100,0	100,0	100,0	100,0
молҳои атрибуту косметикӣ	100,0	106,7	100,0	100,3

Дар моҳи апрели соли 2020 нисбат ба моҳи март соли 2020 аз молҳои ғайриозуқаворӣ мушоҳидашуда аз ҳама бештар молҳои зерин арзон шудааст: ҳезум – 12,5 фисад, гази моёе – 5,1 фисад, омехтакунак (растворител) – 6,7 фисад, бензини тамғаи А-80 7,2 фисад, бензини тамғаи А-92 6,4 фисад, ва бензини тамғаи А-95 5,6 фисад.

Нарху таърифаи хизмати пулакие, ки ба аҳоли расонида мешавад дар моҳи апрели соли 2020 нисбат ба моҳи гузашта 98,5 фисадро ташкил дод.

Нархи тарифаи хизмати пулакӣ дар хизматрасонӣ дар нархи сӯзишворӣ газӣ моеъ- 13,8 фисад арзон шуд.

**Тағйироти нарху таърифаҳои  
гуруҳҳои алоҳидаи хизматрасонии пулакӣ ба аҳоли**

	апрели соли 2019 нисбат ба			январ- апрели с.2020 нисбат ба январ- апрели с.2019
	март с.2020	апрели с.2019	декабри с.2019	
<b>Хизматрасонии пулакӣ ба аҳоли</b>	<b>98,5</b>	<b>101,5</b>	<b>99,5</b>	<b>104,4</b>
<b>аз он ҷумла:</b>				
-маишӣ	100,0	108,5	100,0	99,9
-нақлиёт	100,0	107,8	113,8	109,8
-алоқа	100,0	100,0	100,0	100,0
-манзилию коммунали	96,3	108,1	95,7	111,4
-муассисаҳои томақтабӣ	100,0	100,0	100,0	100,0
-гандурустӣ	100,0	100,0	100,0	100,0

## 1.4. БОЗОРИ МЕҲНАТ

### 1.4.1. БО ҚОР МАШҒУЛ БУДАНИ АҲОЛӢ

Шумораи қувваҳои қорӣ (аҳолии машғули қор ва бекорони расмӣ ба қайд гирифташуда) аз рӯи баҳои пешакӣ, дар моҳи марти соли 2020-ум 899,6 ҳазор нафарро ташкил дод, ки аз ҷумлаи онҳо 883,9 ҳазор нафар (98,3 фисад) дар соҳаи иқтисодиёт машғуланд ва 15,7 ҳазор нафар расмӣ мақоми бекориро гирифтаанд, ки 1,7 фисади шумораи қувваҳои қориро ташкил медиҳанд.

Тағйироти шумораи қувваҳои қорӣ дар солҳои 2019-2020-ум аз рӯи маълумоти ҷадвали зерин аён аст:

	шумораи қувваҳои қорӣ		аз он ҷумла:				сатҳи бекорони расмӣ ба қайд гирифташуда, ба ҳисоби фисад нисбат ба шумораи қувваҳои қорӣ
	ҳазор нафар	ба ҳисоби фисад нисбат ба ҳамин давраи соли гузашта	ҳазор нафар	ба ҳисоби фисад нисбат ба ҳамин давраи соли гузашта	шумораи бекорони расмӣ ба қайд гирифташуда	ҳазор нафар	
<b>соли 2019</b>							
январ	877,8	101,6	863,1	101,8	14,7	91,3	1,7
феврал	884,3	101,8	869,2	102,1	15,1	87,8	1,7
март	899,5	103,1	883,1	103,3	16,4	93,7	1,8
семоҳаи I	887,2	102,2	871,8	106,9	15,4	91,1	1,7
апрел	897,7	103,1	881,4	103,3	16,3	93,1	1,8
май	899,3	102,1	882,9	102,3	16,4	93,2	1,8
июн	899,5	101,4	883,5	101,6	16,0	89,9	1,8
нимсолаи I	893,0	102,2	877,2	102,4	15,8	91,3	1,8
июл	890,1	101,5	874,1	101,7	16,0	90,9	1,8
август	895,5	101,2	880,8	101,5	15,1	87,3	1,6
сентябр	902,1	101,3	886,8	101,4	15,3	92,7	1,7
9 моҳа	894,0	101,9	878,3	102,1	15,7	91,3	1,7
октябр	902,9	101,7	887,2	101,9	15,7	94,0	1,7
ноябр	905,2	102,2	888,7	102,2	16,5	98,2	1,8
декабр	900,9	101,9	886,3	101,9	14,6	97,3	1,6
январ-декабр	896,2	101,9	880,6	102,1	15,7	92,4	1,7
<b>соли 2020</b>							
январ	898,4	102,3	883,7	102,4	14,7	100,0	1,6
феврал	900,4	101,8	885,8	101,9	14,6	96,7	1,6
март	899,6	100,0	883,9	100,1	15,7	95,7	1,7
семоҳаи I	899,5	100,3	884,5	101,5	15,0	97,4	1,6

Аз шумораи умумии аҳолии бо қор машғул шумораи дар рӯйхатбудаи қирояқорон дар қорхонаҳои ҳамаи шаклҳои моликият дар моҳҳои январ-марти 2020-ум 471,9 ҳазор нафар ё 53,4 фисади шумораи умумии аҳолии машғулро ташкил дод.

Шумораи дар рӯйхатбудаи қорандони қироя дар моҳҳои январ-марти соли 2020 нисбат ба моҳҳои январ-марти соли 2019-ум 0,9 фисад зиёд шудааст.

Шумораи дар рӯйхатбудаи қорандони қироя дар шаклҳои моликияти бахши воқеии намудҳои фаболияти иқтисодӣ дар моҳҳои январ-марти соли 2020 нисбат ба моҳҳои январ-марти соли 2019-ум 0,5 фисад зиёд шуда 327,7 ҳазор нафарро ташкил дод, дар шаклҳои моликияти бахши хизматрасонии намудҳои фаболияти иқтисодӣ бошад 1,9 фисад зиёд шуда 144,2 ҳазор нафарро ташкил дод.

Шумораи кормандони рӯйхати кироя аз рӯи намудҳои фаъолияти иқтисодӣ дар вилояти Хатлон дар моҳҳои январ-мартӣ солҳои 2019-2020 чунин аст.  
хазор нафар

	шумораи кироякорони дар рӯйхатбуда, дар солҳои		шумораи аслан кормандон дар солҳои	
	с.2019	с. 2020	с. 2019	с. 2020
Ҳамаи намудҳои фаъолият	467,7	471,9	164,6	167,0
Дар бахши воқеӣ	326,2	327,7	27,9	26,8
аз он ҷумла:				
Кишоварзӣ, шикор ва ҷангалпарварӣ	304,7	307,1	9,3	9,0
аз он ҷумла:				
-кишоварзӣ, шикор ва дигар хизматҳои ба инҳо алоқаманд	303,8	306,2	8,6	8,3
-ҷангалпарварӣ, захираи маҳсулоти ҷангал ва дигар хизматҳои ба инҳо алоқаманд	0,9	0,9	0,7	0,7
Моҳипарварӣ	0,04	0,1	0,009	0,1
Саноати истихроҷи маъданҳои кӯҳӣ ва коркарди конҳо	1,7	1,5	1,5	1,3
Саноати коркард	8,7	8,7	6,7	6,9
Нерӯи барқ, газ ва таъминоти об	5,5	5,7	5,2	5,3
Соҳтмон	5,6	4,6	5,2	4,2
Бахши хизматрасонӣ	141,5	144,2	136,7	140,2
Савдои яклухт ва ҷақана, таъмири автомобилҳо, мототсиклҳо, молҳои маишӣ ва маводҳои истифодаи шахсӣ	3,7	3,9	3,4	3,6
аз он ҷумла:				
-савдои яклухт ва ҷақана	2,5	2,7	2,3	2,5
-таъмири автомобилҳо, мототсиклҳо, молҳои маишӣ ва маводҳои истифодаи шахсӣ	1,2	1,2	1,1	1,1
Меҳмонхонаҳо ва тарабхонаҳо	0,3	0,3	0,3	0,3
Нақлиёт, хоҷагии анбор ва алоқа	2,1	2,2	2,0	2,1
аз он ҷумла:				
-нақлиёт ва хоҷагии анбор	1,4	1,5	1,4	1,4
-почта ва алоқа	0,7	0,7	0,6	0,7

	ҳазор нафар			
	шумораи кироҷкорони дар рӯйхатбуда, дар солҳои		шумораи аслан кормандон дар солҳои	
	с.2019	с. 2020	с. 2019	с. 2020
<b>Фаъолияти молиявӣ</b>	3,7	3,8	3,5	3,6
<b>аз он ҷумла:</b>				
-миёнаравихои молиявӣ, ғайр аз суғурта ва таъминоти нафақа	3,4	3,5	3,3	3,4
-суғурта ва таъминоти нафақа, ғайр аз суғуртаи иҷтимоии ҳатмӣ	0,3	0,3	0,2	0,2
-фаъолияти ёридиханда нисбат ба миёнаравихои молиявӣ	-	-	-	-
<b>Амалиётҳо бо амволи ғайриманкул, ичора ва фаъолияти тичоратӣ</b>	3,5	4,2	3,1	3,8
<b>аз он ҷумла:</b>				
-амалиётҳо бо амволи ғайриманкул, ичора ва фаъолияти тичоратӣ	1,4	1,3	1,0	1,0
-компютерҳо ва фаъолиятҳои ба инҳо алоқаманд	0,08	0,1	0,1	0,1
-тадқиқотҳо дар соҳаи илмҳои табӣӣ, муҳандисӣ, ҷамъиятӣ ва гуманитарӣ	0,2	0,2	0,2	0,2
-дигар фаъолиятҳои тичоратӣ	1,9	2,6	1,8	2,5
<b>Мақомоти давлатӣ ва мудоғиба; суғуртаи ҳатмӣ иҷтимоӣ</b>	12,0	11,9	11,4	11,5
<b>Маориф</b>	75,4	77,3	74,0	75,8
<b>Тандурустӣ ва хизматҳои иҷтимоӣ</b>	34,6	34,8	33,8	34,0
<b>Дигар хизматҳои коммуналӣ, иҷтимоӣ ва шахсӣ</b>	6,2	5,8	5,2	5,5
<b>аз он ҷумла:</b>				
-системаи кубурҳо ва коррезҳо барои партофтани ифлосихо, коркарди санитарӣ ва дигар хизматрасониҳо	1,7	1,7	1,7	1,7
-фаъолият дар соҳаи ташкили истироҳат ва вақтхушӣ, фарҳанг ва варзиш	2,2	2,2	2,1	2,1



**Шумораи кормандони дар рӯйхатбудаи кироҷкор дар шахру ноҳияҳои  
вилояти Хатлон дар моҳҳои январ-марти солҳои 2019-2020 чунин аст**

хазор нафар

	шумораи кироҷкорони дар рӯйхатбуда, дар солҳои		шумораи аслан кормандон дар солҳои	
	с.2019	с.2020	с.2019	с.2020
<b>Вилояти Хатлон</b>	<b>467,7</b>	<b>471,9</b>	<b>164,5</b>	<b>167,0</b>
ш.Бохтар	15,4	15,7	14,3	14,6
н.Кӯшониён	32,4	32,5	8,4	8,6
н.Вахш	24,1	24,4	6,7	7,0
н.Хуросон	10,7	10,8	4,9	5,0
н.Дӯсти	19,4	19,5	4,5	4,7
н.Кубодиён	22,9	22,9	5,8	5,9
н.Ҷ.Балхӣ	29,9	29,6	8,8	8,8
н.А.Ҷомӣ	21,9	21,3	5,4	5,6
н.Ҷайхун	20,4	21,6	5,3	5,3
н.Панҷ	21,7	21,8	5,2	5,4
н.Шахритуз	19,8	20,2	5,4	5,7
н.Ёвон	30,3	30,3	10,6	10,5
н.Н.Хусрав	8,2	7,7	2,4	1,9
ш.Леваканд	6,1	6,1	4,1	4,2
ш.Кӯлоб	20,0	20,1	16,6	16,7
н.Муъминобод	11,5	11,6	4,5	4,6
н.Восеъ	31,6	31,6	9,0	9,0
н.М.С.А.Ҷамадонӣ	17,1	17,2	5,3	5,6
н.Фархор	47,6	50,1	7,3	7,7
н.Темурмалик	8,1	8,3	3,4	3,5
н.Данғара	18,6	18,8	9,8	9,9
н.Ховалинг	5,9	5,9	3,7	3,7
н.Ш.Шоҳин	12,6	12,6	4,1	4,1
н.Балҷувон	3,5	3,6	2,2	2,3

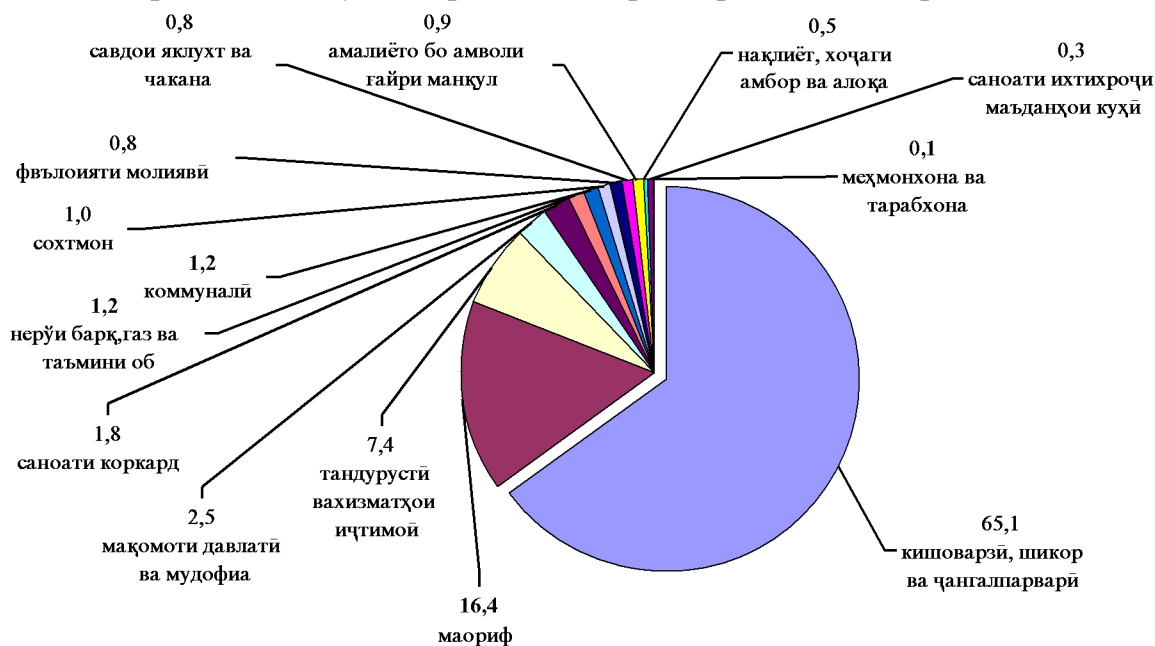
ш.Норак	7,8	7,7	6,8	6,7
---------	-----	-----	-----	-----

**Шумораи кормандони рӯйхати кироя ва вақти коркардашуда  
одам - соат аз рӯи намудҳои фаъолияти иқтисодӣ дар вилояти Хатлон  
дар моҳҳои январ-март соли 2020**

	шумораи кироякории дар рӯйхатбуда, ҳазор нафар	таносуб дар соҳаҳо, ба ҳисоби фисад	вақти коркардашуда одам-соат дар моҳҳои январ-март с.2020, ҳазор соат
Ҳамаи намудҳои фаъолият	471,9	X	83017,4
Дар баҳши воқеӣ	327,7	69,4	13119,6
аз он ҷумла:			
Кишоварзӣ, шикор ва ҷангалпарварӣ	307,1	65,1	4712,2
аз он ҷумла:			
-кишоварзӣ, шикор ва дигар хизматҳои ба инҳо алоқаманд	306,2	64,9	4373,1
- ҷангалпарварӣ, захираи маҳсулоти ҷангал ва дигар хизматҳои ба инҳо алоқаманд	0,9	0,2	339,1
Моҳипарварӣ	0,1	0,02	32,8
Саноати истихроҷи маъданҳои куҳӣ ва коркарди конҳо	1,5	0,3	644,8
Саноати коркард	8,7	1,8	3325,8
Нерӯи барқ, газ ва таъминоти об	5,7	1,2	2477,2
Сохтмон	4,6	1,0	1926,5
Баҳши хизматрасонӣ	144,2	30,6	69897,8
Савдои яқлухт ва ҷакана, таъмири автомобилҳо, мототсиклҳо, молҳои маишӣ ва маводҳои истифодаи шахсӣ	3,9	0,8	1755,6
аз он ҷумла:			
-савдои яқлухт ва ҷакана	2,7	0,6	1169,1
-таъмири автомобилҳо, мототсиклҳо, молҳои маишӣ ва маводҳои истифодаи шахсӣ	1,2	0,3	586,5
Мехмонхонаҳо ва тарабхонаҳо	0,3	0,1	174,9
Нақлиёт, хоҷагии анбор ва алоқа	2,2	0,5	1024,4
аз он ҷумла:			
-нақлиёт ва хоҷагии анбор	1,5	0,3	707,2
-почта ва алоқа	0,7	0,1	317,2
Фаъолияти молиявӣ	3,8	0,8	1670,7
аз он ҷумла:			
-миёнаравҳои молиявӣ, ғайр аз сугурта ва таъминоти нафақа	3,5	0,7	1558,8
-сугурта ва таъминоти нафақа, ғайр аз сугуртаи иҷтимоии ҳатмӣ	0,3	0,1	111,9
-фаъолияти ғридриҳанда нисбат ба миёнаравҳои молиявӣ	-	-	-
Амалиётҳо бо амволи айриманқул, ичора ва фаъолияти тичоратӣ	4,2	0,9	1863,5

	шумораи кироякорони дар рӯйхатбуда, ҳазор нафар	таносуб дар соҳаҳо, ба ҳисоби фисад	вақти коркардашуда одам-соат дар моҳҳои январ-марти соли 2020, ҳазор соат
<b>аз он ҷумла:</b>			
-амалиётҳо бо амволи ғайриманқул, ичора ва фаъолияти тичоратӣ	1,3	0,3	497,4
-компютерҳо ва фаъолиятҳои ба инҳо алоқаманд	0,1	0,02	39,1
-тадқиқотҳо дар соҳаи илмҳои табиӣ, муҳандисӣ, ҷамъиятӣ ва гуманитарӣ	0,2	0,04	93,6
-дигар фаъолиятҳои тичоратӣ	2,6	0,6	1233,2
Мақомоти давлатӣ ва мудофия;			
сугуртаи хатмии иҷтимоӣ	11,9	2,5	5747,3
Маориф	77,3	16,4	38461,0
Тандурустӣ ва хизматҳои иҷтимоӣ	34,8	7,4	16570,1
Дигар хизматҳои коммуналӣ, иҷтимоӣ ва шахсӣ	5,8	1,2	2629,8
<b>аз он ҷумла:</b>			
-системаи кубурҳо ва коррезҳо барои партофтани ифлосиҳо, коркарди санитарӣ ва дигар хизматрасониҳо	1,7	0,4	815,7
-фаъолият дар соҳаи ташкили истироҳат ва вақтхушӣ, фарҳанг ва варзиш	2,2	0,5	1048,3

Соҳтори соҳавии шуғли кормандони кироя дар моҳҳои январ-марти соли 2020



**Шумораи кормандони рӯйхати кироя  
ва вақти коркардашуда одам-соат дар шахру ноҳияҳои  
вилояти Хатлон дар моҳҳои январ-март соли 2020**

	шумораи кироякорони дар рӯйхатбуда, ҳазор нафар	январ-март соли 2020 бо фисад нисбат ба январ-март соли 2019	вақти кор кардашуда одам-соат дар моҳҳои январ-март соли 2020, ҳазор-соат
Вилояти Хатлон, ҳамагӣ	471,9	100,9	83017,4
ш.Бохтар	15,7	101,9	7195,2
н.Кӯшонӣён	32,5	100,3	4353,0
н.Вахш	24,4	101,2	3388,5
н.Хуросон	10,8	100,9	2358,9
н.Дӯстӣ	19,5	100,5	2425,0
н.Қубодиён	22,9	100,0	3253,6
н.Қ.Балхӣ	29,6	99,0	4415,6
н.А. Қомӣ	21,3	97,3	3096,4
н.Чайхун	21,6	105,9	2436,7
н.Панҷ	21,8	100,5	2317,5
н.Шахритуз	20,2	102,0	2456,6
н.Ёвон	30,3	100,0	4933,2
н.Н.Хусрав	7,7	93,9	1116,4
ш.Леваконт	6,1	100,0	2047,4
ш.Кӯлоб	20,1	100,5	8610,8
н.Муъминобод	11,6	100,9	2346,2
н.Восеъ	31,6	100,0	4346,6
н.М.С.А.Ҳамадонӣ	17,2	100,6	2855,3
н.Фархор	50,1	105,3	4078,4
н.Темурмалик	8,3	102,5	1849,6
н.Данғара	18,8	101,1	5377,9
н.Ховалинг	5,9	100,0	1845,0
н.Ш.Шохин	12,6	100,0	1719,0
н.Балҷувон	3,6	102,9	906,0
ш.Норак	7,7	98,7	3287,5

**Оиди таъсиси чойҳои нави корӣ дар вилояти Хатлон  
дар моҳҳои январ-марти соли 2020**

(ҷой)

	ҳамагӣ	аз он ҷумла	
		шахсони ҳуқуқӣ дар корхона ва ташкилотҳо	шахсони воқеӣ
<b>Вилояти Хатлон</b>	<b>14484</b>	<b>2890</b>	<b>11594</b>
ш.Бохтар	307	98	209
н.Кӯшониён	434	24	410
н.Вахш	610	8	602
н.Хуросон	255	5	250
н.Дӯстӣ	611	180	431
н.Қубодиён	1285	4	1281
н.Ҷ.Балхӣ	2849	1532	1317
н.А.Ҷомӣ	206	72	134
н.Чайхун	2791	138	2653
н.Панҷ	181	6	175
н.Шаҳритуз	636	17	619
н.Ёвон	776	151	625
н.Н.Хусрав	141	3	138
ш.Леваконт	27	5	22
ш.Кӯлоб	608	182	426
н.Муъминобод	411	27	384
н.Восеъ	418	17	401
н.М.С.А.Ҷамадонӣ	142	35	107
н.Фархор	521	15	506
н.Темурмалик	134	3	131
н.Данғара	393	51	342
н.Ховалинг	420	113	307
н.Ш.Шоҳин	54	3	51
н.Балҷувон	56	27	29
ш.Норак	218	174	44

Дар моҳҳои январ-марти соли 2020 ба миқдори 14484 ҷойҳои нави корӣ таъсис дода шудааст.

Аз 14484 ҷойҳои нави кории таъсис додашуда 5343 доимӣ, 6189 мавсимӣ, муваққатӣ 2939 ва иловаги 13 ҷой мебошад.

**Оиди чойҳои кориҳои холи дар шаҳру ноҳияҳои  
вилояти Хатлон дар моҳи апрели соли 2020  
(аз рӯи маълумоти Агентии шуғли аҳолии вилояти Хатлон)**

	хамагӣ	саноат	сохт- мон	кишо- варзӣ	нақ- лиёт ва алоқа	маориф ва фарҳанг	танду- рустӣ	савдо ва хизмат- расонӣ	манзи- лино ком- мунали	дигар сохаҳо
<b>Хамагӣ дар вилоят</b>	<b>3088</b>	<b>641</b>	<b>7</b>	<b>328</b>	<b>8</b>	<b>471</b>	<b>1116</b>	<b>4</b>	<b>123</b>	<b>390</b>
ш.Бохтар	281	175	-	-	-	20	47	-	25	14
н.Кӯшониён	114	-	-	-	-	-	75	-	-	39
н.Вахш	147	-	-	-	-	13	131	-	-	3
н.Хуросон	204	-	-	162	-	9	32	-	-	1
н.Дӯстӣ	74	-	-	21	-	15	17	-	-	21
н.Кубодиён	139	-	-	2	2	78	35	-	10	12
н.Ҷ.Балхӣ	108	-	-	24	-	14	65	-	-	5
н.А.Ҷомӣ	94	-	2	-	-	28	27	-	5	32
н.Ҷайхун	80	-	-	12	-	20	25	-	8	15
н.Панҷ	71	-	5	-	-	10	6	-	3	47
н.Шаҳритуз	85	-	-	-	-	29	17	-	8	31
н.Ёвон	212	99	-	59	3	14	26	-	5	6
н.Н.Хусрав	130	-	-	-	-	20	79	-	12	19
ш.Леваканг	38	-	-	-	-	1	28	-	-	9
ш.Кӯлоб	97	42	-	-	-	24	11	-	20	-
н.Муъминобод	123	-	-	-	-	-	104	-	-	19
н.Восеъ	185	29	-	44	3	28	71	-	7	3
н.М.С.А.Ҷамадонӣ	71	-	-	-	-	7	49	2	-	13
н.Фарҳор	41	-	-	-	-	7	14	2	-	18
н.Темурмалик	37	-	-	1	-	-	21	-	1	14
н.Данғара	209	-	-	3	-	73	111	-	-	22
н.Ховалинг	43	-	-	-	-	8	33	-	-	2
н.Ш.Шоҳин	109	-	-	-	-	21	54	-	-	34
н.Балҷувон	32	1	-	-	-	19	5	-	-	7
ш.Норак	364	295	-	-	-	13	33	-	19	4

**ОИДИ ТАШКИЛ ВА ГУЗАРОНИДАНИ ЯРМАРКАҲОИ ҚОЙҲОИ КОРИИ ХОЛӢ  
ВА БО КОРТАЪМИНКУНИИ ШАҲРВАНДОН АЗ РӢИ МАЪЛУМОТҲОИ  
АГЕНТИИ ШУҒЛИ АҲОЛИИ ВИЛОЯТИ ХАТЛОН  
ДАР МОҲҲОИ ЯНВАР - АПРЕЛИ СОЛИ 2020**

	Нақшаи гузаронидани ярмаркаҳо	шумораи ярмаркаҳо		шумораи корхонаҳои ништирок-намуда		қойҳои холии корпешниҳодшуда		ба қои корроҳхат гирифтаанд		бо кортаъминшуданд	
		Дар 1 моҳ	аз аввали сол	Дар 1 моҳ	аз аввали сол	дар 1 моҳ	аз аввали сол	дар 1 моҳ	аз аввали сол	Дар 1 моҳ	аз аввали сол
Вилояти Хатлон	302	25	102	368	1112	2905	11340	419	1637	369	1448
ш.Бохтар	13	1	4	12	57	281	1248	18	83	16	66
н. Қӯшонӣён	13	1	5	5	20	114	476	15	78	15	72
н.Вахш	12	1	4	5	23	114	520	18	73	14	57
н.Хурӯсон	12	1	5	7	32	210	1235	16	82	15	70
н.Дӯстӣ	12	1	4	17	36	62	199	16	58	15	51
н.Қубодиён	12	1	4	16	67	137	488	17	67	15	55
н.Қ.Балхӣ	12	1	4	96	111	108	415	15	60	15	60
н.А.Қомӣ	12	1	4	7	36	31	197	17	67	15	60
н.Чайхун	12	1	4	15	55	80	289	15	62	15	59
н.Панҷ	12	1	4	38	69	62	167	32	82	15	59
н.Шаҳритуз	12	1	4	8	30	84	259	27	74	22	61
н.Ёвон	12	1	4	11	58	123	558	21	90	16	75
н.Н.Хусрав	12	1	4	10	41	130	482	17	66	15	57
ш.Леваконт	12	1	4	6	21	38	150	15	57	15	55
ш.Қӯлоб	12	1	4	7	28	97	307	14	54	12	47
н.Муъминобод	12	1	4	5	28	123	501	12	48	12	48
н.Восеъ	12	1	4	17	51	185	544	15	52	15	50
н.Ҳамадонӣ	12	1	4	9	29	71	265	14	56	13	49
н.Фархор	12	1	4	9	37	41	167	15	58	15	56
н.Темурмалик	12	1	4	7	23	37	121	15	56	15	55
н.Данғара	12	1	4	9	53	209	535	18	70	16	62
н.Ховалинг	12	1	4	7	30	58	227	15	62	15	59
н.Ш.Шоҳин	12	1	4	7	29	109	424	12	55	12	51
н.Балҷувон	12	1	4	16	66	33	104	18	69	14	56
ш.Норак	12	1	4	22	82	368	1462	12	58	12	58

1.4.2. Талабот ва пешниҳод ба қувваи корӣ

Дар моҳи март соли 2020 дар ҳадамоти шуғли аҳоли 19848 нафар корталаб дар қайд буд, ки нисбат ба ҳамин давраи соли гузашта 9,8 фисад кам ва нисбат ба моҳи феввали соли 2020-ум 6,9 фисад зиёд аст. Дар моҳи март соли 2020-ум 6043 нафар ба ҳадамоти шуғли аҳоли барои таъмини кор мурочиат карданд, ки нисбат ба ҳамин давраи соли гузашта 2,4 фисад зиёд ва нисбат ба моҳи феввали соли 2020-ум 97,5 фисад зиёд мебошад.

соли 2019	шаҳрвандони қобили меҳнати бекори корталаб дар охири давра дар қайдбуда, нафар		шумораи шаҳрвандони мурочиат кардаи дар қайди ҳадамоти шуғли аҳоли барои таъмини кор гузошташуда, нафар		ҳадамоти шуғли аҳоли бо кор таъмин кардааст, нафар	
	ҳамагӣ	аз он ҷумла занон	ҳамагӣ	аз он ҷумла занон	ҳамагӣ	аз он ҷумла занон
январ	20344	11161	2676	1497	851	390
феврал	20924	11508	3156	1685	1068	474
март	22014	12251	5899	2684	3215	1483
семоҳаи I	21094	11640	3910	1955	1711	782
апрел	21775	11456	3028	1196	1561	790
май	21728	11129	3361	1318	2444	1241
июн	20249	9819	4394	1909	2838	1330
нимсолаи I	21172	11221	3752	1715	1996	951
июл	20330	9827	1811	885	1174	572
август	19621	9433	2365	1220	2026	977
сентябр	19813	9410	4235	2107	3275	1708
9 моҳа	20755	10666	3436	1611	2050	996
октябр	20188	9475	2441	1016	1391	594
ноябр	20495	9308	3019	1043	2183	1022
декабр	18664	8272	2499	769	2952	1266
январ-декабр	20512	10254	3240	1444	2081	987
соли 2020						
январ	18673	8668	2844	1340	1077	488
феврал	18573	9019	3059	1653	1236	562
март	19848	10186	6043	2897	2970	1342



Шумораи ҷойҳои холии кор, ки корхонаҳо ба хадомоти шуғли аҳоли муроҷиат кардаанд, дар охири моҳи март соли 2020 нисбат ба ҳамин давраи соли 2019-ум 8,8 фисад зиёд шуда 2786 ҷойро ташкил намуд. Шумораи ҷойҳои холии корӣ арзшуда нисбат ба моҳи феввали соли 2020-ум 3,0 фисад зиёд шудааст.

Ба як ҷойи холии кории арзшуда 7,1 нафар талабгор буд. (дар моҳи март соли 2019-ум 8,6 нафар буд).

	Шумораи аҳолие, ки барои таъмини кор муроҷиат карданд, нафар	дар давоми моҳ аз қайд бароварда шуданд, нафар	аз он ҷумла:		теъдоди бекороне, ки ба як ҷойи холии кор талабгоранд
			бо кор таъмин карда шуд	бо дигар сабабҳо аз қайд бароварда шуд	
<b>соли 2019</b>					
январ	2676	1762	385	1377	8,1
феврал	3156	1985	1068	917	8,1
март	5899	3737	3215	522	8,6
апрел	3028	2738	1561	1177	8,7
май	3361	2996	2444	552	8,2
июн	4394	5211	2838	2373	7,3
июл	1811	1444	1174	270	8,1
август	2365	2761	2026	735	7,3
сентябр	4235	3395	3275	120	6,9
октябр	2441	1762	1391	371	7,9
ноябр	3019	2446	2183	263	9,1
декабр	2499	3916	2952	964	7,4
<b>соли 2020</b>					
январ	2844	2403	1077	1326	6,9
феврал	3059	2492	1236	1256	6,9
март	6043	3750	2970	780	7,1

### 1.4.3. БЕКОРӢ

#### БЕКРОНИ РАСМӢ БА ҚАЙД ГИРИФТАШУДА

Шумораи бекорони дар хадомоти шуғли аҳолии хадомоти меҳнат ва ҳифзи иҷтимоии аҳолии вилояти Хатлон расмӣ ба қайд гирифташуда то охири моҳи март соли 2020-ум 15696 нафарро ташкил карда, нисбат ба моҳи март соли 2019-ум 4,3 фисад кам шудааст.

Аз ҷумлаи бекорони ба қайд гирифташуда занон 6,6 фисад кам шуда 8100 нафарро ташкил медиҳанд. Сатҳи бекорони расмӣ ба қайд гирифташуда 1,7 фисади шумораи қувваҳои кориро ташкил кардааст.

	Шумораи бекорони расмӣ эъгирифшуда дар охири моҳ, нафар	аз он ҷумла		сокинони деҳот, нафар		аз рӯи бекорӣ кумақпули таъин карда шудааст, нафар
		занон	ашхоси 15-29 сола соли 2019	ҳамагӣ	занон	
январ	14681	7593	9432	11293	5691	178
феврал	15115	7950	9972	11710	6170	99
март	16409	8669	10041	12157	6519	60
апрел	16334	8141	10798	12049	6027	389
май	16393	7905	10956	12228	5678	710
июн	16034	7724	11138	11978	5394	651
июл	15978	7616	11147	11832	5154	125
август	15087	7150	10625	11206	4872	180
сентябр	15303	7352	10811	11563	5249	292
октябр	15693	7388	11158	11945	5396	947
ноябр	16476	7347	11221	12701	5446	271
декабр	14630	6349	10263	10874	4290	543
соли 2020						
январ	14746	6701	9789	10613	4532	290
феврал	14599	7092	9029	10391	4829	107
март	15696	8100	9233	11643	6072	454

Дар тадбирҳои қабулшуда ҳимояи иҷтимоии бекорони ба қайд гирифташуда ва баланд бардоштани қобилияти рақобати онҳо дар бозори меҳнат ба назар гирифта шудааст: тайёрии касбӣ, таълим ва тақмили ихтисос, ташкили ҷойҳои кории ҷамъиятии музднок.

**Тадбирҳои оид ба кӯмаки иҷтимоии бекорони расмӣ ба қайд гирифташуда**

	дар охири моҳи марти с.2019			дар охири моҳи марти с.2020		
	ҳамагӣ, нафар	аз он ҷумла занон	ашхоси 15-29 сола	ҳамагӣ, нафар	аз он ҷумла занон	ашхоси 15-29 сола
Шумораи бекорони расмӣ ба қайд гирифташуда дар охири моҳ	16409	8669	10041	15696	8100	9233
аз он ҷумла:						
-кӯмак таъин карда шудааст	5954	114	х	6687	131	х
- ба тайёрии касбӣ фиристода шудааст	1301	1155	х	2005	1590	х
- аз шумораи таълими касбӣ гузашта ҳамагӣ бо кор таъмин карда шуданд	76	22	х	-	-	х
Ба корҳои ҷамъиятии музднок ҷалб карда шудаанд	871	352	х	696	251	х

1.5. САТҲИ ФОНДИ МУЗДИ МЕҲНАТ ВА МУЗДИ КОР  
1.5.1. ФОНДИ МУЗДИ МЕҲНАТИ ВИЛОЯТИ ХАТЛОН

	Фонди музди меҳнати ҳармоҳаи пардохтшудаи кор			
	январ-марти с.2019, ҳазор сомонӣ	январ- марти с.2020, ҳазор сомонӣ	марти с.2020, ҳазор сомонӣ	январ-марти с.2020 нисбат ба январ-марти с.2019 ба ҳисоби фисад
Ҳамаи намудҳои фаъолият	489178,1	514420,6	178742,1	105,2
Дар баҳши воқеӣ	108122,3	116009,3	43180,7	107,3
аз он ҷумла:				
Кишоварзӣ, шикор ва чангалпарварӣ	15173,3	15464,9	5872,7	101,9
аз он ҷумла:				
-кишоварзӣ, шикор ва дигар хизматҳои ба инҳо алоқаманд	13946,0	14287,1	5460,8	102,4
- чангалпарварӣ, захираи маҳсулоти чангал ва дигар хизматҳои ба инҳо алоқаманд	1227,3	1177,9	412,0	96,0
Мохипарварӣ	18,2	98,2	32,3	
Саноати истихроҷи маъданҳои кӯҳӣ ва коркарди конҳо	7828,4	9255,3	4283,7	118,2
Саноати коркард	31482,4	37295,4	13581,2	118,5
Нерӯи барқ, газ ва таъминоти об	31866,8	34656,6	12944,5	108,8
Соҳтмон	21753,2	19238,9	6466,3	88,4
Баҳши хизматрасонӣ	381055,8	398411,1	135561,3	104,6
Савдои яклухт ва чакана, таъмири автомобилҳо, мотосиклҳо, молҳои маишӣ ва маводҳои истифодаи шахсӣ	7845,7	8531,0	3078,3	108,7
аз он ҷумла:				
-савдои яклухт ва чакана	5463,0	5966,2	2171,0	109,2
- таъмири автомобилҳо, мотосиклҳо, молҳои маишӣ ва маводҳои истифодаи шахсӣ	2382,7	2564,8	907,3	107,6
Меҳмонхонаҳо ва тарабхонаҳо	512,4	554,7	184,1	108,3
Нақлиёт, хоҷагии анбор ва алоқа	4880,2	5772,6	1979,6	118,3
аз он ҷумла:				
-нақлиёт ва хоҷагии анбор	3437,2	4053,8	1369,7	117,9
- почта ва алоқа	1443,0	1718,8	609,9	119,1
Фаъолияти молиявӣ	24064,7	27113,3	9936,8	112,7
аз он ҷумла:				
-миёнаравӣҳои молиявӣ, ғайр азсуғурга ва таъминоти нафақа	23124,7	26270,9	9655,0	113,6
-суғурга ва таъминоти нафақа, ғайр аз суғургаи иҷтимоии хатмӣ	940,0	842,5	281,9	89,6

	Фонди музди меҳнати ҳармоҳаи пардохтшудаи кор			
	январ- март с.2019, ҳазор сомонӣ	январ-март с.2020, ҳазор сомонӣ	март с.2020, ҳазор сомонӣ	январ-март с.2020 нисбат ба январ-март с.2019 ба ҳисоби фисад
-фаъолияти ёридиҳанда нисбат ба миёнаравихои молиявӣ	-	-	-	-
Амалиётҳо бо амволи ғайриманқул, иҷора ва фаъолияти тичоратӣ	10006,1	11994,5	4277,8	119,9
аз он ҷумла:				
- амалиётҳо бо амволи ғайриманқул, иҷора ва фаъолияти тичоратӣ	3545,9	3726,6	1395,6	105,1
-компютерҳо ва фаъолиятҳои ба инҳо алоқаманд	148,0	172,1	58,0	116,3
-тадқиқотҳо дар соҳаи илмҳои табиӣ, муҳандисӣ, ҷамъиятӣ ва гуманитарӣ	513,7	490,2	183,6	95,4
-дигар фаъолиятҳои тичорати	5798,6	7605,5	2640,6	131,2
Мақомоти давлатӣ ва мудофия; суғуртаи ҳатмии иҷтимоӣ	30746,1	30458,5	10277,9	99,1
Маориф	203191,1	213346,2	70988,8	105,0
Тандурустӣ ва хизматҳои иҷтимоӣ	82617,6	83573,8	28783,7	101,2
Дигар хизматҳои коммуналия, иҷтимоӣ ва шахсӣ	17191,9	17066,5	6054,3	99,3
аз он ҷумла:				
-системаи қубурҳо ва коррезҳо барои партофтани ифлосихо, коркарди санитарӣ ва дигар хизматрасониҳо	3574,1	3922,2	1308,0	109,7
-фаъолият дар соҳаи ташкили истироҳат ва вақтхушӣ, фарҳанг ва варзиш	5408,1	5753,5	1950,3	106,4

**Фонди музди меҳнат дар шаҳру ноҳияҳои вилояти Хатлон  
дар моҳҳои январ-марти солҳои 2019-2020**

	Фонди музди меҳнати ҳармоҳаи пардохтшудаи кор			
	январ-март с.2019, ҳазор сомонӣ	январ-март с.2020, ҳазор сомонӣ	март с.2020, ҳазор сомонӣ	январ-март с.2020 нисбат ба январ-март с.2019 ба ҳисоби фисад
Вилояти Хатлон	489178,1	514420,6	178742,1	105,2
ш.Бохтар	51598,5	54301,2	18938,1	105,2
н.Кӯшониён	22552,2	23586,5	7853,0	104,6
н.Вахш	16981,0	17873,7	5993,7	105,3
н.Хуросон	11792,0	12457,8	4193,5	105,6
н.Дӯстӣ	11344,1	12446,5	4330,3	109,7
н.Кубодиён	16090,8	16087,2	5584,8	100,0
н.Ҷ.Балхӣ	21400,1	22183,4	7609,2	103,7
н.А.Ҷомӣ	16235,4	15378,6	5269,8	94,7
н.Ҷайхун	15182,5	15415,5	5348,6	101,5
н.Панҷ	12342,7	13032,8	4430,6	105,6
н.Шаҳритуз	14414,4	15651,2	5244,5	108,6
н.Ёвон	38648,1	40887,8	15362,5	105,8
н.Н.Хусрав	4969,5	4596,1	1535,9	92,5
ш.Леваконт	11893,9	13532,5	4452,2	113,8
ш.Кӯлоб	49611,4	52988,0	18309,4	106,8
н.Мӯминобод	10630,7	10632,8	3623,2	100,0
н.Восеъ	21597,7	22274,7	7589,6	103,1
н.М.С.А.Ҷамадонӣ	12457,6	13394,6	4485,7	107,5
н.Фархор	16927,7	17920,1	6050,9	105,9
н.Темурмалик	8062,6	9901,5	3423,2	122,8
н.Данғара	39694,4	42943,8	14781,4	108,2
н.Ховалинг	13558,8	15371,2	6363,7	113,4
н.Ш. Шохин	9708,1	9260,9	3190,1	95,4
н.Балҷувон	5494,1	6045,7	2132,0	110,0
ш.Норак	35979,5	36256,6	12646,1	100,8

### 1.5.2. ҲАҚҶИ МЕХНАТ

Музди миёнаи ҳармоҳаи номиналии кор, ки ба кормандони кироӣ пардохта шуд, дар моҳҳои январ-марти соли 2020-ум ба андозаи 1026,60 сомонӣ буда нисбат ба моҳҳои январ-марти соли 2019-ум 3,6 фисад зиёд ва нисбат ба моҳи январ-феврари соли 2020-ум 1,9 фисад кам шудааст.

Музди ҳадди ақсал дар вилояти Хатлон 400 сомонино ташкил медиҳад.

### ФАРҚИЯТИ МУЗДИ КОР

Музди меҳнати камтарин дар моҳҳои январ-марти соли 2020-ум дар баҳши воқеии намудҳои фаъолияти иқтисодӣ кормандони соҳаи кишоварзӣ ва шикор- 575,30 сомонӣ ва ҷангалпарварӣ- 560,09 сомонино ташкил дод.

Музди меҳнати баланд дар бахши воқеи намудҳои фаъолияти иқтисодӣ дар соҳаи нерӯи барқ, газ ва таъминоти об- 2163074 сомонӣ, дар соҳаи саноати истихрочи маъданҳои кӯҳӣ ва коркарди конҳо- 2298,89 сомонӣ, дар соҳаи сохтмон- 1539,36 сомонӣ, дар соҳаи саноати коркард- 1787,21 сомонӣ буд.

Умуман дар шаклҳои моликияти бахши воқеи намудҳои фаъолияти иқтисодӣ музди миёнаи ҳармоҳаи меҳнат дар моҳҳои январ-март соли 2020-ум 1440,86 сомониро ташкил дода, нисбат ба моҳҳои январ-март соли 2019-ум 11,7 ҷисад зиёд шудааст.

Дар бахши хизматрасонии намудҳои фаъолияти иқтисодӣ музди меҳнати аз ҳама баланд дар кормандони фаъолияти молиявӣ- 2493,87 сомонӣ ба қайд гирифта шудааст.

Умуман музди миёнаи ҳармоҳаи меҳнати кормандони бахши хизматрасонии намудҳои фаъолияти иқтисодӣ дар моҳҳои январ-март соли 2020-ум 947,29 сомониро ташкил дода нисбат ба моҳҳои январ-март соли 2019-ум 1,9 ҷисад зиёд шудааст.

**Музди миёнаи меҳнати ҳармоҳаи кормандони кироии намудҳои фаъолияти иқтисодии вилояти Хатлон дар солҳои 2019-2020 ҳисоб карда шудааст**

	музди миёнаи ҳармоҳаи ҳисобкардашудаи қор				таносуб нисбат ба сатҳи музди миёнаи умуми вилояти қор, дар моҳҳои январ-март соли 2020 ба ҳисоби ҷисад
	январ-март с.2019 сомонӣ	январ-март с.2020 сомонӣ	март с.2020 сомонӣ	январ-март с. 2020 бо ҷисад нисбат ба январ-март с.2019	
Ҳамаи намудҳои фаъолият	990,69	1026,60	1066,71	103,6	X
Дар бахши воқеӣ	1290,44	1440,86	1565,60	111,7	140,4
аз он ҷумла:					
Кишоварзӣ, шикор ва ҷангалпарварӣ	541,23	574,11	600,33	106,1	55,9
аз он ҷумла:					
-кишоварзӣ, шикор ва дигар хизматҳои ба инҳо алоқаманд	537,54	575,30	601,47	107,0	56,0
- ҷангалпарварӣ, захираи маҳсулоти ҷангал ва дигар хизматҳои ба инҳо алоқаманд	586,94	560,09	585,59	95,4	54,6
Моҳипарварӣ	758,33	584,71	587,84	77,1	57,0
Саноати истихрочи маъданҳои кӯҳӣ ва коркарди конҳо	1781,21	2298,89	2942,12	129,1	2,2 бар
Саноати коркард	1556,30	1787,21	2021,32	114,8	174,1
Нерӯи барқ, газ ва таъминоти об	2036,09	2163,74	2399,35	106,3	2,1 бар
Сохтмон	1407,70	1539,36	1549,37	109,4	149,9
Бахши хизматрасонӣ	929,44	947,29	968,41	101,9	92,3
Савдои яклухт ва ҷакана, таъмири автомобилҳо, мотосиклҳо, молҳои маишӣ ва маводҳои истифодаи шахсӣ	774,65	787,94	865,42	101,7	76,8
аз он ҷумла:					
-савдои яклухт ва ҷакана	806,11	798,36	895,62	99,0	77,8
- таъмири автомобилҳо, мотосиклҳо, молҳои маишӣ ва маводҳои истифодаи шахсӣ	711,04	764,70	800,76	107,5	74,5
Меҳмонхонаҳо ва тарабхонаҳо	527,16	562,00	571,72	106,6	54,7

	музди миёнаи ҳармоҳаи ҳисобкардашудаи кор				таносуб нисбат ба сатҳи музди миёнаи умуми вилояти кор, дар моҳҳои январ-март с.2020 ба ҳисоби ҳисаб
	январ- март с.2019 сомони	январ- март с.2020 сомони	март с.2020 сомони	январ- март с. 2020 бо ҳисаб нисбат ба январ- март с.2019	
Нақлиёт, хоҷагии анбор ва алоқа	805,31	905,93	935,77	112,5	88,2
аз он ҷумла:					
-нақлиёт ва хоҷагии анбор	830,84	939,04	959,83	113,0	91,5
- почта ва алоқа	750,39	836,38	885,91	111,5	81,5
Ғаёлияти молиявӣ	2296,47	2493,87	2764,07	108,6	2,4 бар
аз он ҷумла:					
-миёнравии молиявӣ, ғайр аз суғурта ва таъминоти нафақа	2364,49	2575,58	2859,89	108,9	2,5 бар
-суғурта ва таъминоти нафақа, ғайр аз суғуртаи иҷтимоии ҳатмӣ	1344,78	1253,65	1287,02	93,2	122,1
-ғаёлияти ғарбдоранда нисбат ба миёнравии молиявӣ	-	-	-	-	-
Амалиётҳо бо амволи ғайриманқул, иҷора ва ғаёлияти тижоратӣ	1072,81	1051,32	1127,07	98,0	102,4
аз он ҷумла:					
- амалиётҳо бо амволи ғайриманқул, иҷора ва ғаёлияти тижоратӣ	1163,35	1217,85	1361,57	104,7	118,6
-компютерҳо ва ғаёлиятҳои ба инҳо алоқаманд	685,19	735,46	784,40	107,3	71,6
-тадқиқотҳо дар соҳаи илмҳои табӣ, муҳандисӣ, ҷамъиятӣ ва гуманитарӣ	684,81	842,29	895,49	123,0	82,0
-дигар ғаёлиятҳои тижоратӣ	1060,27	1009,63	1059,83	95,2	98,3
Мақомоти давлатӣ ва муҳофизат; суғуртаи ҳатмӣ иҷтимоӣ	901,30	885,94	897,32	98,3	86,3
Маориф	915,76	937,86	939,30	102,4	91,4
Тандурустӣ ва хизматҳои иҷтимоӣ	814,58	819,64	843,69	100,6	79,8
Дигар хизматҳои коммуналӣ, иҷтимоӣ ва шахсӣ	1102,04	1047,86	1110,47	95,1	102,1
аз он ҷумла:					
-системаи кубурҳо ва қоррезҳо барои партофтани ифлосӣ, қорқарди санитарӣ ва дигар хизматрасониҳо	720,73	768,61	765,61	106,6	74,9
-ғаёлият дар соҳаи ташкили истироҳат ва вақтхушӣ, фарҳанг ва варзиш	839,64	899,97	911,38	107,2	87,7

Музди миёнаи ҳармоҳаи ҳисобшудаи меҳнати кормандони кироя  
дар шаҳру ноҳияҳои вилояти Хатлон  
дар моҳҳои январ-марти солҳои 2019-2020

	музди миёнаи ҳармоҳаи ҳисобкардашудаи кор				таносуб нисбат ба сатҳи музди миёнаи умуми вилояти кор, дар моҳҳои январ-марти соли 2020 ба ҳисоби фисат
	январ-март с.2019 сомонӣ	январ-март с.2020 сомонӣ	март с.2020 сомонӣ	Январ-март с. 2020 бо фисат нисбат ба январ-март с.2019	
Вилояти Хатлон, хамагӣ	990,69	1026,60	1066,71	103,6	X
ш. Бохтар	1202,93	1243,93	1292,31	103,4	121,2
н. Кушониён	893,87	917,30	906,13	102,6	89,4
н. Вахш	839,31	847,74	854,42	101,0	82,6
н. Хуросон	800,71	824,58	829,90	103,0	80,3
н. Дӯстӣ	831,80	879,55	902,91	105,7	85,7
н. Кубодиён	906,80	915,40	946,02	100,9	89,2
н. Ҷ. Балхӣ	812,27	836,67	842,75	103,0	81,5
н. А. Ҷомӣ	906,28	913,93	934,53	100,8	89,0
н. Ҷайхун	950,75	960,82	996,95	101,1	93,6
н. Панҷ	782,47	807,03	828,38	103,1	78,6
н. Шахритус	895,41	908,10	913,03	101,4	88,5
н. Ёвон	1219,03	1300,63	1469,11	106,7	126,7
н. Н. Хусрав	700,42	792,16	797,03	113,1	77,2
ш. Леваконт	965,81	1070,18	1071,79	110,8	104,2
ш. Кӯлоб	998,44	1055,37	1091,54	105,7	102,8
н. Мӯъминобод	756,94	769,49	786,97	101,7	75,0
н. Восеъ	801,96	826,73	840,02	103,1	80,5
н. М. С. А. Ҷамадонӣ	782,61	802,60	817,06	102,6	78,2
н. Фархор	773,80	777,48	783,39	100,5	75,7
н. Темурмалик	797,96	938,71	962,92	117,6	91,4
н. Данғара	1353,60	1445,63	1504,47	106,8	140,8
н. Ховалинг	1228,15	1389,67	1668,06	113,2	135,4
н. Ш. Шохин	742,21	757,72	785,07	102,1	73,8
н. Балҷувон	830,93	883,11	944,20	106,3	86,0
ш. Норақ	1756,98	1806,78	1896,26	102,8	176,0



1.5.3. ҚАРЗДОРӢ АЗ ПАРДОХТИ МУЗДИ МЕХНАТ

Маблағи умумии қарздорӣ аз пардохти музди меҳнат бо назардошти солҳои гузашта то 1-уми апрели соли 2020-ум 7519,7 ҳазор сомонӣ, аз ҷумла дар соли 2020-ум 2114,6 ҳазор сомонӣ ё 28,1 фисади маблағи умумии қарздорино ташкил додааст.

Дараҷаи қарздорӣ муҳлаташ гузашта аз пардохти музди меҳнат

	маблағи умумии қарздорӣ аз пардохти музди меҳнат бо назардошти солҳои гузашта, дар охири моҳ ҳазор сомонӣ,	дар соли ҳисоботӣ, ҳазор сомонӣ	дар соли ҳисоботӣ, ба ҳисоби фисад нисбат ба маблағи умумии қарздорӣ
<b>соли 2019</b>			
январ	6525,4	1496,9	22,9
феврал	6449,0	1443,5	22,4
март	7830,6	4285,4	54,7
апрел	8419,6	4929,7	58,6
май	6088,5	2631,8	43,2
июн	6067,9	2641,2	43,5
июл	6117,6	2723,1	44,5
август	6356,0	2902,6	45,7
сентябр	5318,7	1935,8	36,4
октябр	6559,8	2898,4	44,2
ноябр	4930,0	1411,6	28,6
декабр	5584,7	2024,7	36,3
<b>соли 2020</b>			
январ	6788,7	3266,0	48,1
феврал	7254,7	1176,3	16,2
март	7519,7	2114,6	28,1

То 1-уми апрели соли 2020 нисбат ба маълумоти то 1-уми марти соли 2020 қарздорӣ ба маблағи 265,0 ҳазор сомонӣ ё 3,7 фисад зиёд шудааст.

Қарздорӣ аз пардохти музди меҳнат то 1-уми апрели соли 2020 дар соҳаҳои бахши воқеии намудҳои фаъолияти иқтисодӣ 300,1 ҳазор сомонӣ (4,4 фисад) зиёд шуда 7174,9 ҳазор сомониро ташкил кард.

Зиёдшавии қарздорӣ аз пардохти музди меҳнат дар намуди фаъолияти бахши воқеӣ дар соҳаи саноати коркард ба қайд гирифта шудааст.

Дар бахши хизматрасонии намудҳои фаъолияти иқтисодӣ қарздорӣ аз пардохти музди меҳнат то 1-уми феввали соли 2020-ум ба маблағи 35,2 ҳазор сомонӣ (9,3 фисад) кам шуда 344,7 ҳазор сомониро ташкил кард.

Камшавии қарздорӣ аз пардохти музди меҳнат асосан дар соҳаҳои алоқа ва хизматҳои коммуналӣ ба қайд гирифта шудааст.

Қарздорӣ аз пардохти музди меҳнат

	то 1-уми апрели с.2020, ҳазор сомонӣ		то 1 апрели с.2020 ба	Таносуби қарздорӣ дар с.2020
	бо назардошти қарздори солҳои гузашта	дар соли ҳисоботи	ҳисоби фисад нисбат ба 1 марти с.2020	нисбат ба қарздорӣ бо назардошти солҳои гузашта, ба ҳисоби фисад
Ҳамаи намудҳои фаъолият	7519,7	2114,6	103,7	28,1
Дар баҳши воқеӣ	7174,9	1908,0	104,4	26,6
аз он ҷумла:				
Кишоварзӣ, шикор ва чангалпарварӣ	176,9	29,3	81,8	16,6
аз он ҷумла:				
-кишоварзӣ, шикор ва дигар хизматҳои ба инҳо алоқаманд	176,9	29,3	81,8	16,6
- чангалпарварӣ, захираи маҳсулоти чангал ва дигар хизматҳои ба инҳо алоқаманд	-	-	-	-
Моҳипарварӣ	-	-	-	-
Саноати истихроҷи маъданҳои кӯҳӣ ва коркарди конҳо	-	-	-	-
Саноати коркард	6463,1	1878,2	106,2	29,1
Нерӯи барқ, газ ва таъминоти об	492,9	-	92,9	-
Соҳтмон	42,0	0,5	98,8	1,2
Баҳши хизматрасонӣ	344,7	206,5	90,7	59,9
Савдои яқлухт ва чакана, таъмири автомобилҳо, мототсиклҳо, молҳои маишӣ ва маводҳои истифодаи шахсӣ	-	-	-	-
аз он ҷумла:				
-савдои яқлухт ва чакана	-	-	-	-
- таъмири автомобилҳо, мототсиклҳо, молҳои маишӣ ва маводҳои истифодаи шахсӣ	-	-	-	-
Меҳмонхонаҳо ва тарабхонаҳо	-	-	-	-
Нақлиёт, хоҷагии анбор ва алоқа	170,0	44,1	109,5	25,9
аз он ҷумла:				
-нақлиёт ва хоҷагии анбор	-	-	-	-
- почта ва алоқа	170,0	44,1	109,5	25,9
Фаъолияти молиявӣ	-	-	-	-
аз он ҷумла:				
-миёнаравихонӣ молиявӣ, ғайр аз суғурта ва таъминоти нафақа	-	-	-	-
-суғурта ва таъминоти нафақа, ғайр аз суғуртаи иҷтимоии ҳатмӣ	-	-	-	-
-фаъолияти ёридиҳанда нисбат ба миёнаравихонӣ молиявӣ	-	-	-	-

ҚАРЗДОРӢ АЗ ПАРДОХТИ МУЗДИ МЕХНАТ

	то 1-уми апрели с.2020, ҳазор сомонӣ		то 1 апрели с.2020 ба	Таносуби қарздорӣ дар с.2020
	бо назардош ти қарздори солҳои гузашта	дар соли ҳисобот	ҳисоби фисад нисбат ба 1 марти с.2020	нисбат ба қарздорӣ бо назардошти солҳои гузашта, ба ҳисоби фисад
Амалиётҳо бо амволи ғайриманқул, ичора ва фаъолияти тичоратӣ	-	-	-	-
аз он ҷумла:				
- амалиётҳо бо амволи ғайриманқул, ичора ва фаъолияти тичоратӣ	-	-	-	-
-компютерҳо ва фаъолиятҳои ба инҳо алоқаманд	-	-	-	-
-тадқиқотҳо дар соҳаи илмҳои табӣӣ, муҳандисӣ, ҷамъиятӣ ва гуманитарӣ	-	-	-	-
-дигар фаъолиятҳои тичоратӣ	-	-	-	-
Мақомоти давлатӣ ва мудофия; суғуртаи ҳатмии иҷтимоӣ	-	-	-	-
Маориф	-	-	-	-
Тандурустӣ ва хизматҳои иҷтимоӣ	-	-	-	-
Дигар хизматҳои коммуналӣ, иҷтимоӣ ва шахсӣ	174,7	162,4	77,8	93,0
аз он ҷумла:				
-системаи қубурҳо ва коррезҳо барои партофтани ифлосиҳо, коркарди санитарӣ ва дигар хизматрасониҳо	174,7	162,4	77,8	93,0
-фаъолият дар соҳаи ташкили истироҳат ва вақтгушӣ, фарҳанг ва варзиш	-	-	-	-

Фарқияти қарздорӣ аз пардохти музди меҳнат  
дар шаҳру ноҳияҳои вилояти Хатлон

	то 1 апрели с.2020, ҳазор сомонӣ		қарздори бо назардошти солҳои гузашта ба 1 апрели с.2019 ҳаз.сомонӣ	с.2020 ба ҳисоби нисбат ба с.2019	то 1 апрели с.2020 ба ҳисоби нисбат ба 1 марти с.2020	таносуби қарздорӣ дар с.2020 нисбат ба қарздорӣ бо назардошти солҳои гузашта ба ҳисоби фисад
	бо назардошти қарздорини солҳои гузашта	дар соли ҳисобот				
Вилояти Хатлон-ҳамаги	7519,7	2114,6	7830,6	96,0	103,7	28,1
ш.Бохтар	164,8	-	221,7	74,3	98,7	-
н.Кушонӣён	8,0	8,0	-	-	-	100,0
н.Вахш	5,5	5,5	75,2	7,3	35,5	100,0
н.Хуросон	51,3	14,0	80,5	63,7	115,5	27,3
н.Дӯстӣ	-	-	78,2	-	-	-
н.Кубодиён	-	-	-	-	-	-
н.Ҷ.Балхӣ	-	-	81,1	-	-	-
н.А.Ҷомӣ	-	-	-	-	-	-
н.Ҷайхун	-	-	85,3	-	-	-
н.Панҷ	-	-	16,5	-	-	-
н.Шаҳритуз	-	-	-	-	-	-
н.Ёвон	2420,9	1729,2	3649,5	66,3	118,4	71,4
н.Н.Хусрав	-	-	-	-	-	-
ш.Левакант	4084,2	149,4	2517,0	162,3	100,0	3,7
ш.Кӯлоб	140,4	140,4	268,0	52,4	74,3	100,0
н.Муъминобод	-	-	6,2	-	-	-
н.Восеъ	-	-	448,3	-	-	-
н.М.С.А.Ҳамадонӣ	8,2	8,2	4,6	178,3	98,8	100,0
н.Фархор	331,8	3,7	-	-	90,5	1,1
н.Темурмалик	55,0	7,2	31,6	174,1	103,4	13,1
н.Данғара	47,8	29,3	80,3	59,5	132,0	61,3
н.Ховалинг	0,8	0,8	15,3	5,2	-	100,0
н.Ш.Шоҳин	3,3	3,3	-	-	113,8	100,0
н.Балҷувон	-	-	1,2	-	-	-
ш.Норак	197,7	15,6	170,1	116,2	101,6	7,9

### 3. МОЛИЯ

#### 3.1. НИШОНДИҲАНДАҲОИ БУЌЕТ

Мувофиқи маълумоти Сарраёсати молияи вилояти Хатлон дар моҳҳои январ-апрели соли 2020 даромади буҷети вилоят нисбат ба моҳҳои январ-апрели соли 2019-ум 7527,4 ҳазор сомонӣ зиёд шуда 569288,2 ҳазор сомониро ташкил кардааст.

Дар моҳҳои январ-апрели соли 2020 нақшаи аниқшуда 95,2 ҷисад иҷро шуд.

Андоз аз даромад дар моҳҳои январ-апрели соли 2020-ум 121356,3 ҳазор сомониро ташкил дод, ки ин нисбат ба моҳҳои январ-апрели соли 2019-ум 7182,3 ҳазор сомонӣ зиёд шудааст. Ҳиссаи андози даромад аз шахсони воқеӣ дар ҳаҷми умумии даромади буҷети вилоят дар ин давра 21,3 ҷисадро ташкил дода нисбат ба нақшаи аниқшуда 93,5 ҷисадро ташкил медиҳад.

Андоз аз амволи ғайриманқул, шахсони воқеӣ дар моҳҳои январ-апрели соли 2020-ум 32211,1 ҳазор сомониро ташкил дод, ки нисбат ба моҳҳои январ-апрели соли 2019-ум 2517,3 ҳазор сомонӣ зиёд шудааст. Ҳиссаи андоз аз амволи ғайриманқул, шахсони воқеӣ дар ҳаҷми умумии даромади буҷети вилоят дар ин давра 5,7 ҷисадро ташкил дода нисбат ба нақшаи аниқшуда 110,1 ҷисадро ташкил дод.

Инчунин андоз аз воситаҳои нақлиёт дар моҳҳои январ-апрели соли 2020-ум 14759,5 ҳазор сомониро ташкил дод, ки нисбат ба моҳҳои январ-апрели соли 2019-ум 20,9 ҳазор сомонӣ зиёд шудааст. Ҳиссаи андоз аз воситаҳои нақлиёт дар ҳаҷми умумии даромади буҷети вилоят дар ин давра 2,6 ҷисадро ташкил медиҳад.

#### Иҷрои даромади буҷети маҳаллӣ дар моҳҳои январ-апрели соли 2020

	(ҳазор сомонӣ)			
	нақшаи аниқшуда дар моҳҳои январ-апрели с.2020	ҳамагӣ иҷро шуд дар моҳҳои январ-апрели с.2020	ҷисади иҷро	ба ҳисоби ҷисад нисбат ба ҷамъбаст
Даромадҳо- ҳамагӣ	597967,2	569288,2	95,2	100,0
Андоз аз даромад	129856,3	121356,3	93,5	21,3
Андоз аз ғоида	50785,5	59904,9	118,0	10,5
Андоз аз молу мулкҳои ғайри манқул,	29251,7	32211,1	110,1	5,7
Андоз аз арзиши иловашуда	90400,7	82302,3	91,0	14,5
Андоз аз истифодабарандагонии роҳҳои автомобилгард	19600,5	14909,2	76,1	2,6
Андоз аз низоми соддакардашуда	53419,4	53218,4	99,6	9,3
Аксизҳо	233,1	233,9	100,3	-
Андоз аз воситаҳои нақлиёт	17941,1	14759,5	82,3	2,6
Андоз барои захираҳои табиӣ	3781,6	16328,4	431,8	2,9
Бочии давлатӣ	8104,7	8923,2	110,1	1,6
Пардохтҳои дигари маҳаллӣ	3898,1	4731,1	121,4	0,8

**Иҷрои даромади буҷети маҳаллӣ  
дар моҳҳои январ-апрели соли 2020**

(ҳазор сомонӣ)

	нақшаи аниқшуда дар моҳи январ- апрели с.2020	ҳамагӣ иҷро шуд дар моҳҳои январ- апрели с.2020	фисади иҷро	ба ҳисоби фисад нисбат ба ҷамъбаст
Маблағҳои равонашуда аз бақияи озод барои пӯшонидани харочотҳо	19992,5	19992,5	100,0	3,5
Маблағҳои мақсаднок	147217,0	139858,1	95,0	24,6
Ҳисоббаробаркуни бо ноҳияҳо	-	-	-	-
Маблағҳои гирифташуда бо роҳи ҳисоббаробаркуни аз буч.ҷумҳурӣ	559,3	559,3	100,0	0,1
Маблағҳои мақсаднок аз буҷети вилоят	-	-	-	-
Барзиёдии харочот бар даромад	22925,7	-	-	-

**Иҷрои харочоти буҷети маҳаллӣ  
дар моҳҳои январ-апрели соли 2020**

(ҳазор сомонӣ)

	нақшаи аниқшуда дар моҳҳои январ-апрели с.2020	ҳамагӣ иҷро шуд дар моҳҳои январ-апрели с.2020	фисади иҷро	ба ҳисоби фисад нисбат ба ҷамъбаст
Харочот-ҳамагӣ	597967,2	574373,8	96,1	100
идораҳои роҳбарикунанда, мудофиа, мақомоти ҳифзи ҳуқуқ	41462,4	37670,0	90,9	6,6
Маориф	344137,0	333169,6	96,8	58,0
Тандурустӣ	153402,9	148500,0	96,8	25,8
ҳифзи иҷтимоӣ	3854,9	3380,2	87,7	0,6
хоҷагии коммуналӣ	14562,3	13344,6	91,6	2,3
Фарҳанг	25332,9	23973,2	94,6	4,2
хоҷагии кишлоқ	2491,5	2085,0	83,7	0,4
нақлиёт ва коммуникатсия	1344,9	1090,6	81,1	0,2
Соҳтмон	6225,3	6199,5	99,6	1,1
дигар харочот	5153,1	4961,1	96,3	0,8
Маблағҳои равонашуда ба буҷети ҷумҳурӣ аз руи ҳисоббаробар- куниҳо	-	-	-	-

**Иҷрои даромади бучети маҳаллӣ  
дар моҳҳои январ-апрели соли 2020**

(ҳазор сомонӣ)

	чамъи даромадҳо (бе маблағҳои мақсаднок, равона аз бақияи озод, маблағҳо бо роҳи ҳисоббаробаркунӣ)			ҳамагӣ, даромадҳо		
	нақша	иҷроиш	фисад	нақша	иҷроиш	фисад
<b>Вилояти Хатлон</b>	<b>407272,7</b>	<b>408878,3</b>	<b>100,4</b>	<b>597967,2</b>	<b>569288,2</b>	<b>95,2</b>
ш.Бохтар	30529,4	30910,8	101,2	32099,6	32120,9	100,1
н.Кӯшониён	14686,7	14697,9	100,1	28722,7	26602,6	92,6
н.Вахш	12359,3	11360,7	91,9	24093,3	21499,6	89,2
н.Хуросон	8352,2	7330,8	87,8	17460,5	15974,6	91,5
н.Дӯстӣ	10358,3	11716,7	113,1	16435,0	16506,5	100,4
н.Кубодиён	12246,2	11544,8	94,3	22487,3	20320,2	90,4
н.Ҷ.Балхӣ	16241,9	16819,0	103,6	27732,5	26997,3	97,3
н. А.Ҷомӣ	10926,8	9410,2	86,1	22519,5	19574,7	86,9
н.Чайхун	10153,6	9834,1	96,9	17996,5	16962,2	94,3
н.Панҷ	9734,5	8854,5	91,0	17345,4	15648,4	90,2
н.Шахритус	12018,9	11628,7	96,8	18065,1	17308,1	95,8
н.Ёвон	32888,9	39365,9	119,7	39088,3	39388,5	100,8
н.Н.Хусрав	3100,2	3083,1	99,4	7390,6	6840,5	92,6
ш.Леваконт	10682,3	9816,9	91,9	10719,5	9854,0	91,9
ш.Кӯлоб	29147,4	29149,3	100,0	41394,8	39781,3	96,1
н.Муъминобод	4203,0	4268,4	101,6	17441,5	15952,9	91,5
н.Восеъ	13782,5	12804,8	92,9	33682,5	30881,6	91,7
н.М.С.А.Ҷамадонӣ	8486,5	9128,1	107,6	18954,1	18139,8	95,7
н.Фархор	11168,1	11367,4	101,8	22883,2	21486,8	93,9
н.Темурмалик	4462,8	5889,5	132,0	12601,3	12966,3	102,9
н.Данғара	34619,9	37699,2	108,9	41072,5	44151,8	107,5
н.Ховалинг	7007,7	7304,7	104,2	11707,8	10957,9	93,6
н.Ш. Шохин	2993,9	2847,9	95,1	14360,0	12665,7	88,2
н.Балҷувон	3268,3	4274,1	130,8	10144,9	9841,7	97,0
ш.Норак	14204,3	17083,4	120,3	16308,6	17198,5	105,5
Идораҳои вилоятӣ	79649,1	70687,4	88,7	55260,2	49665,8	89,9

**Иҷрои харочоти бучети маҳаллӣ  
дар моҳҳои январ-апрели соли 2020**

(ҳазор сомонӣ)

	нақша	иҷроиш	фисад
<b>Вилояти Хатлон</b>	<b>597967,2</b>	<b>574373,8</b>	<b>96,1</b>
ш. Бохтар	32099,6	31409,9	97,9
н. Кӯшониён	28722,7	28264,6	98,4
н. Вахш	24093,3	22756,8	94,5
н. Хуросон	17460,5	17027,5	97,5
н. Дӯсти	16435,0	16326,3	99,3
н. Кубодиён	22487,3	21626,2	96,2
н. Ҷ. Балхӣ	27732,5	26825,7	96,7
н. А. Ҷомӣ	22519,5	20755,2	92,2
н. Ҷайхун	17996,5	16623,8	92,4
н. Панҷ	17345,4	16653,9	96,0
н. Шахритус	18065,1	17345,9	96,0
н. Ёвон	39088,3	38756,6	99,2
н. Н. Хусрав	7390,6	6704,4	90,7
ш. Леваканд	10719,5	9932,8	92,7
ш. Кӯлоб	41394,8	40792,6	98,5
н. Муъминобод	17441,5	16224,9	93,0
н. Восеъ	33682,5	31287,8	92,9
н. М. С. А. Ҷамадонӣ	18954,1	18102,5	95,5
н. Фархор	22883,2	22561,4	98,6
н. Темурмалик	12601,3	12228,3	97,0
н. Данғара	41072,5	36310,7	88,4
н. Ховалинг	11707,8	11556,0	98,7
н. Ш. Шохин	14360,0	13151,8	91,6
н. Балҷувон	10144,9	10045,3	99,0
ш. Норак	16308,6	16232,7	99,5
<b>Идораҳои вилоятӣ</b>	<b>55260,2</b>	<b>54870,2</b>	<b>99,3</b>



## 3.1.1. НИШОНДИҲАНДАҲОИ АСОСИИ НИЗОМИ ПУЛУ ҚАРЗ

Аз рӯи маълумотҳои шӯбаи вилоятии Бонки миллии Тоҷикистон дар шаҳри Бохтар то 1-уми апрели соли 2020-ум сармояи қарзии бонкҳо аз рӯи соҳаҳои асосии иқтисодӣ 1261425,5 ҳазор сомониро ташкил додааст.

## Маблағгузори қарзии бонкҳои дараҷаи дуум то 1 апрели соли 2020

		(ҳазор сомонӣ)	
		маблағи умумӣ	ба ҳисоби фисад нисбат ба ҷамъбаст
1.	Ҳамаи маблағгузориҳои қарзӣ	1261425,5	100,0
	Маблағгузориҳои қарзӣ		
1.1.	бо пули милли	1123284,5	89,05
1.1.1.	Қарзи кӯтоҳмуддат	1123284,5	89,05
1.1.2.	Қарзи дарозмуддат	-	-
	Маблағгузориҳои қарзӣ бо		
1.2.	асъори хориҷӣ	138141,0	10,95
1.2.1	Қарзи кӯтоҳмуддат	138141,0	10,95
1.2.2.	Қарзи дарозмуддат	-	-

## Маблағгузори қарзии бонкҳо то 1 апрели соли 2020

		(ҳазор сомонӣ)	
		маблағи умумӣ	ба ҳисоби фисад нисбат ба ҷамъбаст
Ҳамагӣ		1261425,5	100
аз он ҷумла:			
Қарзҳои муҳлаташон гузашта		149476,8	11,85
Тичоратӣ		52674,7	4,18
Кишоварзӣ		97627,4	7,74
Давлатӣ		-	-
Шахсонӣ хусусӣ		678828,7	53,81
Қарзҳои тамдидшуда		22383,9	1,77
Дигар қарзҳо		260434,0	20,65

**Маблағгузори қарзии банкҳои дараҷаи дуум  
то 1 апрели соли 2020**

(ҳазор сомонӣ)

	маблағгузориҳои қарзии бо пули милли	маблағгузориҳои қарзии бо асъори хориҷӣ
	кӯтоҳмуддат	кӯтоҳмуддат
<b>Ҳамагӣ</b>	<b>1123284,5</b>	<b>138141,0</b>
<b>аз он ҷумла ба:</b>		
-муассисаҳои хусусии тижоратӣ	21755,9	30918,8
-муассисаҳои давлатӣ	-	-
-муассисаҳои соҳаи кишоварзӣ	96637,8	989,6
-ашхоси хусусӣ	672288,7	6540,0
-қарзҳои тамдидшуда	8511,9	13872,0
-қарзҳои муҳлаташон гузашта	84622,1	64854,7
-дигарҳо	239468,1	20965,9

**Ба ҳисоби фисад нисбат ба ҷамъабаст**

	маблағгузориҳои қарзии бо пули милли	маблағгузориҳои қарзии бо асъори хориҷӣ
	кӯтоҳмуддат	кӯтоҳмуддат
<b>Ҳамагӣ</b>	<b>100,0</b>	<b>100,0</b>
<b>аз он ҷумла ба:</b>		
-муассисаҳои хусусии тижоратӣ	1,94	22,38
-муассисаҳои давлатӣ	-	-
-муассисаҳои соҳаи кишоварзӣ	8,60	0,72
-ашхоси хусусӣ	59,85	4,73
-қарзҳои тамдидшуда	0,76	10,04
-қарзҳои муҳлаташон гузашта	7,53	46,95
-дигарҳо	21,32	15,18

## 3.2. ҚУРБИ АСЪОРҲОИ ХОРИЧӢ

Мувофиқи маълумоти расмӣ шӯъбаи минтақавии Бонки миллии Тоҷикистон дар шаҳри Бохтар қурби 1 доллари ИМА дар моҳи апрели соли 2020-ум 10,2364 сомонӣ, қурби 1 Евро- 11,1310 сомонӣ ва қурби 1 рубли русӣ 0,1351 сомонино ташкил кард.

Маълумоти ҳисоби миёнаи қурби асъори хориҷӣ  
нисбат ба сомонӣ аз чадвали зер аён аст:

	1 доллари ИМА	1 ЕВРО	1 рубли Русия	10 танган Қазоқистон	10 соми Қирғизистон	1 манати Туркменистон	100 суми Ўзбекистон
<b>соли 2019</b>							
январ	9,4357	10,7750	0,1406	0,2494	1,3512	2,6959	0,1129
феврал	9,4384	10,7181	0,1432	0,2501	1,3531	2,6967	0,1124
март	9,4385	10,6786	0,1443	0,2499	1,3525	2,6967	0,1126
семоҳаи I	9,4375	10,7239	0,1427	0,2498	1,3523	2,6964	0,1126
апрел	9,4390	10,6111	0,1460	0,2487	1,3524	2,6969	0,1118
май	9,4397	10,5616	0,1454	0,2484	1,3514	2,6971	0,1116
июн	9,4396	10,6521	0,1465	0,2470	1,3537	2,6970	0,1107
семоҳаи II	9,4394	10,6083	0,1460	0,2480	1,3525	2,6970	0,1114
июл	9,4397	10,5899	0,1492	0,2459	1,3552	2,6971	0,1098
август	9,5524	10,6250	0,1450	0,2470	1,3685	2,7293	0,1068
сентябри	9,6891	10,6701	0,1489	0,2504	1,3876	2,7683	0,1032
семоҳаи III	9,5604	10,6283	0,1477	0,2478	1,3705	2,7315	0,1066
октябр	9,6920	10,7027	0,1503	0,2490	1,3884	2,7691	0,1029
ноябр	9,6939	10,7191	0,1515	0,2501	1,3880	2,7697	0,1022
декабр	9,6864	10,7549	0,1534	0,2523	1,3874	2,7677	0,1017
семоҳаи IV	9,6907	10,7256	0,1517	0,2505	1,3879	2,7688	0,1023
соли 2019	9,5320	10,6715	0,1470	0,2490	1,3658	2,7234	0,1082
<b>соли 2020</b>							
январ	9,6936	10,7672	0,1560	0,2558	1,3905	2,7683	0,1016
феврал	9,6925	10,5455	0,1506	0,2565	1,3876	2,7693	0,1016
март	9,8586	10,8939	0,1339	0,2390	1,3397	2,8167	0,1036
семоҳаи I	9,7482	10,7355	0,1468	0,2504	1,3726	2,7848	0,1023
апрел	10,2364	11,1310	0,1351	0,2360	1,2673	2,9247	0,1055

3.3. ВОРИДШАВИИ МАБЛАҒҲОИ АНДОЗИ ИҶТИМОӢ  
 ДАР МОҲҲОИ ЯНВАР- АПРЕЛИ СОЛИ 2020  
 (аз рӯи маълумоти Раёсати андози вилояти Хатлон)

(сомонӣ)

	ҳамагӣ			
	накша	ичроиш	фисад	фарқият
Вилояти Хатлон	209761674	190546980	90,8	-19214694
ш.Бохтар	23877268	20983915	87,9	-2893353
н.Кӯшониён	10405754	8099046	77,8	-2306708
н.Вахш	8828264	6548595	74,2	-2279669
н.Хуросон	5410976	5111091	94,5	-299885
н.Дӯстӣ	5945706	5655246	95,1	-290460
н.Кубодиён	7968862	7620133	95,6	-348729
н. Ҷ.Балхӣ	9500156	9255209	97,4	-244947
н.А.Ҷомӣ	6492339	6261955	96,5	-230384
н. Ҷайхун	6660946	5670700	85,1	-990246
н.Панҷ	6256882	5679679	90,8	-577203
н.Шахритуз	6949586	6490816	93,4	-458771
н.Ёвон	15815681	15611654	98,7	-204027
н.Н.Хусрав	2059215	2078390	100,9	19175
ш.Леваконт	5330231	4435386	83,2	-894845
ш.Кӯлоб	20920986	18692257	89,3	-2228729
н.Муъминобод	4165561	3425850	82,2	-739711
н.Восеъ	9835002	5492426	55,8	-4342576
н.М.С.А.Ҷамадонӣ	6283446	5693188	90,6	-590258
н.Фархор	7694193	6786618	88,2	-907575
н.Данғара	14991896	14942282	99,7	-49614
н.Темурмалик	3263045	3358987	102,9	95942
н.Ховалинг	4300000	5012408	116,6	712408
н.Ш.Шоҳин	3314844	3186716	96,1	-128128
н.Балҷувон	2172734	2595017	119,4	422283
ш.Норак	11318101	11859415	104,8	541314

#### 4. БАХШИ ХОРИЦӢ

##### 4.1. ФАЪОЛИЯТИ ИҚТИСОДИИ ХОРИЦӢ

Дар моҳҳои январ-апрели соли 2020 гардиши савдои хориҷии вилояти Хатлон 107540,8 ҳазор доллари ИМА-ро ташкил дод, ки нисбат ба моҳҳои январ- апрели соли 2019-ум 5,7 ҷисад ё 6447,3 ҳазор доллар кам мебошад. Тарози савдои вилоят манфӣ буда – 21479,2 ҳазор долларро ташкил кард.

Дар гардиши савдои хориҷӣ ба ҳиссаи мамлакатҳои ИДМ 29,2 ҷисад ё 31437,9 ҳазор доллар ва ба ҳиссаи мамлакатҳои хориҷи дур 70,8 ҷисад ё 76102,9 ҳазор доллар рост меояд. Қасри тарози савдо бо мамлакатҳои ИДМ - 18186,7 ҳазор доллар, бо мамлакатҳои хориҷи дур -3292,5 ҳазор долларро ташкил додааст.

	(ҳазор доллари ИМА)					
	апрели с.2020	апрели с.2019	апрели с.2020 ба ҳисоби ҷисад нисбат ба апрели с.2019	январ- апрели с.2020	январ- апрели с.2019	январ-апрели с.2020 ба ҳисоби ҷисад нисбат ба январ- апрели с.2019
Гардиши савдои хориҷӣ	17426,4	32697,3	53,3	107540,8	113988,1	94,3
мамлакатҳои ИДМ	6374,3	4239,7	150,3	31437,9	18184,6	172,9
хориҷи дур	11052,1	28457,6	38,8	76102,9	95803,5	79,4
Содирот - ҳамагӣ	6121,1	15292,9	40,0	43030,8	54055,9	79,6
мамлакатҳои ИДМ	1332,3	854,4	155,9	6625,6	4954,4	133,7
хориҷи дур	4788,8	14438,5	33,2	36405,2	49101,5	74,1
Воридот - ҳамагӣ	11305,3	17404,4	65,0	64510,0	59932,2	107,6
мамлакатҳои ИДМ	5042,0	3385,3	148,9	24812,3	13230,2	187,5
хориҷи дур	6263,3	14019,1	44,7	39697,7	46702,0	85,0
Бақия (сальдо)	-5184,2	-2111,5	X	-21479,2	-5876,3	X
мамлакатҳои ИДМ	-3709,7	-2530,9	X	-18186,7	-8275,8	X
хориҷи дур	-1474,5	419,4	X	-3292,5	2399,5	X

Умуман ҳаҷми гардиши савдои хориҷӣ дар моҳҳои январ- апрели соли 2020 нисбат ба моҳҳои январ- апрели соли 2019 бо мамлакатҳои ИДМ 72,9 ҷисад ё 13253,3 ҳазор доллар зиёд ва бо мамлакатҳои хориҷи дур бошад 20,6 ҷисад ё 19700,6 ҳазор доллар кам шудааст.

Дар моҳҳои январ- апрели соли 2020 содироти мол 43030,8 ҳазор долларро ташкил кард, ки нисбат ба моҳҳои январ- апрели соли 2019-ум 20,4 ҷисад ё 11025,1 ҳазор доллар кам мебошад.

Воридоти мол ба вилоят дар моҳҳои январ- апрели соли 2020-ум 64510,0 ҳазор долларро ташкил кардааст, ки нисбат ба моҳҳои январ- апрели соли 2019-ум 7,6 ҷисад ё 4577,8 ҳазор доллар зиёд мебошад.

Содирот аз рӯи гуруҳи молҳо

(ҳазор доллари ИМА)

номи гуруҳи молҳо	январ-апрели с.2020	январ-апрели с.2019	январ-апрели с.2020 ба ҳисоби фисад нисбат ба январ-апрели с.2019
Содирот	43030,8	54055,9	79,6
<i>аз он ҷумла:</i>			
1 Наҳи пахта	11013,1	10286,5	107,1
2 Ширази камол	2394,2	4004,0	59,8
3 Пилла	-	-	-
4 Калобаи ресандағӣ	12304,6	16327,5	75,4
5 Маҳсулотҳои х / кишоварзӣ	1534,8	612,1	2,5 бар
6 Воситаҳои нақлиёт	208,1	65,0	3,2 бар
7 Арматур	-	-	-
8 Ангишт	25,6	84,7	30,2
9 Пӯст	-	-	-
10 Семент	7214,2	9313,2	77,5
11 Нурии минерали	-	-	-
12 Нерӯи барқ	8239,4	12616,4	65,3
13 Намак	4,7	0,2	23,5 бар
Дигар маҳсулотҳо	92,1	745,3	12,3

Воридот аз рӯи гуруҳи молҳо

(ҳазор доллари ИМА)

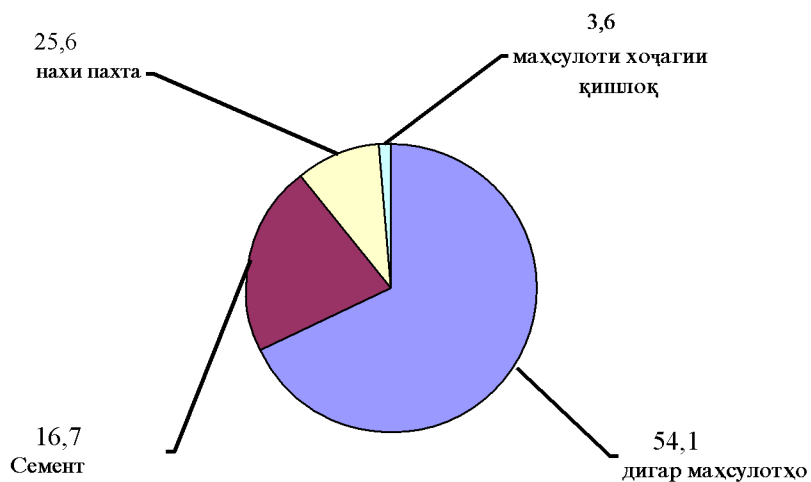
номи гуруҳи молҳо	январ-апрели с.2020	январ-апрели с.2019	январ-апрели с.2020 ба ҳисоби фисад нисбат ба январ-апрели с.2019
Воридот	64510,0	59932,2	107,6
<i>аз он ҷумла:</i>			
1 Нурии маъданӣ	2968,9	6982,8	42,5
2 Бензин	2897,4	1167,2	2,5 бар
3 Сӯзишвориҳои дизелӣ	2225,8	1712,2	130,0
4 Равғани молиданӣ	241,7	47,8	5,1 бар
5 Битум	3996,4	17,5	228,4 бар
6 Семент	1825,7	-	-

номи гуруҳи молҳо	январ-апрели с.2020	январ-апрели с.2019	январ- апрели с.2020 ба ҳисоби фисад нисбат ба январ- апрели с.2019
7 Чӯбу тахта	-	-	-
8 Гази моеъ	14,9	-	-
9 Воситаҳои нақлиёт	1497,1	3558,8	42,1
10 Маҳсулотҳои кишоварзӣ	7215,2	5007,5	144,1
11 Гушт	11820,4	13104,3	90,2
12 Орду- гандум	532,7	-	-
13 Равған	-	-	-
14 Шакар	253,4	9877,9	2,6
15 Биринч	279,5	374,2	74,7
16 Маҳсулоти тиббӣ- доруворӣ	151,3	205,2	73,7
17 Дигар маҳсулот	28585,1	17868,9	160,0

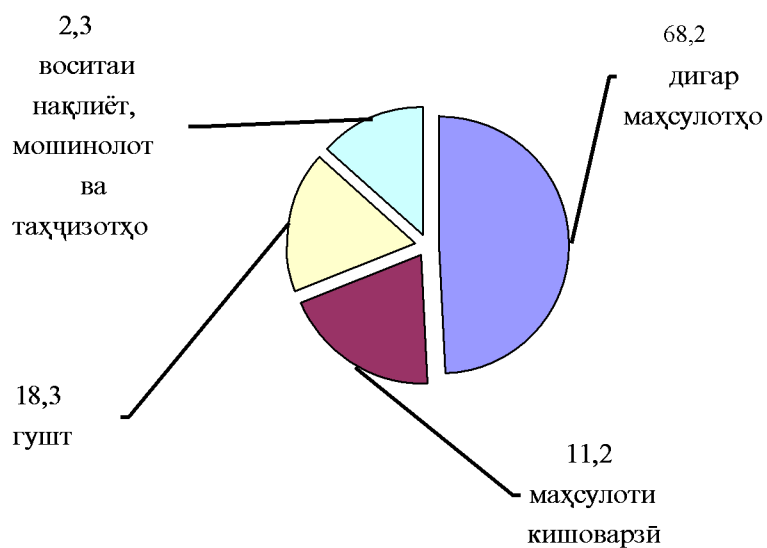
Маълумотҳо дар бораи содироту воридот аз рӯи гуруҳи молҳо дар чадвали зер оварда шудааст

	январ-апрели с.2020		январ- апрели с.2020 бо фисад нисбат ба январ- апрели с.2019		таносуб, бо фисад нисбат ба чаъмбаст
	миқдор, тонна	ҳазор доллар	аз рӯи вазн	аз рӯи арзиш	
Содирот	X		X		100
аз он ҷумла:					
нахи пахта	7324,5	11013,1	114,0	107,1	25,6
Воридот	X		X		100
аз он ҷумла:					
маҳсулоти нафтӣ	23817,3	11187,0	5,0 бар	3,8 бар	17,3
орд			-	-	
гандум			-	-	

### Содирот аз рӯи гуруҳҳои молҳо



### Воридот аз рӯи гуруҳҳои молҳо





Дар бораи гардиши савдои хориҷӣ бо мамлакатҳо шарикони асосӣ дар моҳҳои январ-апрели соли 2020 дар чадвали зер маълумоти муфассал оварда шудааст:

(ҳазор доллари ИМА)

	гардиши савдои хориҷӣ	январ-апрели с.2020 ба ҳисоби фисад нисбат ба январ-апрели с.2019	содирот	воридот
<b>ҲАМАГӢ</b>	<b>107540,8</b>	<b>94,3</b>	<b>43030,8</b>	<b>64510,0</b>
<b>аз он ҷумла:</b>				
<b>Мамлакатҳои ИДМ</b>	<b>31437,9</b>	<b>172,9</b>	<b>6625,6</b>	<b>24812,3</b>
<b>Мамлакатҳои иттиҳоди иқтисодии Аврупою Осиё</b>	<b>20702,9</b>	<b>198,7</b>	<b>5758,9</b>	<b>14944,0</b>
Беларус	547,0	146,2	547,0	-
Руссия	16531,8	180,6	4699,6	11832,2
Қазоқистон	2768,1	1574,6	1,0	2767,1
Қирғизистон	514,2	201 бар	511,3	2,9
Тоҷикистон (минтақаи озод)	341,8	73,2	-	341,8
<b>Мамлакатҳои ғайри иттиҳоди иқтисодии Аврупою Осиё</b>	<b>10735,0</b>	<b>138,2</b>	<b>866,7</b>	<b>9868,3</b>
Озарбойҷон	-	-	-	-
Арманистон	-	-	-	-
Молдова	-	-	-	-
Туркменистон	23,4	5,4	-	23,4
Узбекистон	4688,4	77,9	151,9	4536,5
Гурҷистон	6023,2	483,9	714,8	5308,4
Украина	-	-	-	-
<b>Мамлакатҳои хориҷи дур</b>	<b>76102,9</b>	<b>79,4</b>	<b>36405,2</b>	<b>39697,7</b>
Аврупо	602,1	44,8	72,8	529,3
Англия	-	-	-	-
Австрия	-	-	-	-
Болгария	-	-	-	-
Маҷористон (венгрия)	-	-	-	-
Олмон	71,7	2,3 бар	-	71,7
Италия	-	-	-	-
Латвия	90,2	6,7 бар	72,8	17,4
Испания	132,6	-	-	132,6
Литва	140,5	4,0 бар	-	140,5
Нидерландия	-	-	-	-

ФАЪОЛИЯТИ ИҚТИСОДИИ ХОРИЧӢ

	гардиши савдои хориҷӣ	январ-апрели с.2020 ба ҳисоби фисад нисбат ба январ-апрели с.2019	(ҳазор доллари ИМА)	
			содирот	воридот
Лаҳистон ( Полша)	152,0	-	-	152,0
Руминия	-	-	-	-
Словакия	-	-	-	-
Британияи Кабир	-	-	-	-
Фаронса	-	-	-	-
Ҷумҳурии Чехия	-	-	-	-
Швейтсария	14,1	-	-	14,1
Шветсия	1,0	-	-	1,0
Эстония	-	-	-	-
Осиё	70142,1	83,1	36332,4	33809,7
Афғонистон	18646,1	65,2	17997,6	648,5
Бангладеш	418,8	-	418,8	-
Ветнам	13,3	8,1	-	13,3
Исроил	-	-	-	-
Ҳиндустон	2060,9	3,5 бар	-	2060,9
Эрон	1213,3	148,2	921,7	291,6
Ироқ	14,6	36,5	-	14,6
Кипр	-	-	-	-
Чин	19294,4	92,7	4006,8	15287,6
АМА	5369,3	82,4	-	5369,3
Покистон	11432,3	74,3	3677,8	7754,5
Ҷумҳурии Корея	332,2	-	-	332,2
Гонконг	-	-	-	-
Арабистони Сауди	-	-	-	-
Туркия	10465,3	90,8	9015,5	1449,8
Тайланд	37,0	-	-	37,0
Малайзия	-	-	-	-
Ҷопон	844,6	-	294,2	550,4
Америка	5358,7	53,4	-	5358,7
Бразилия	116,8	8,3	-	116,8
Аргентина	-	-	-	-
Колумбия	-	-	-	-
Канада	1098,8	96,9	-	1098,8

	гардиши савдои хориҷӣ	январ-апрели с.2020 ба ҳисоби фисад нисбат ба январ-апрели с.2019	(ҳазор доллари ИМА)	
			содирот	воридот
<b>ИМА</b>	<b>4143,1</b>	<b>55,3</b>	-	<b>4143,1</b>
Африко	-	-	-	-
Миср	-	-	-	-
Африкои Ҷанубӣ	-	-	-	-
Австралия ва Океания	-	-	-	-
Египт	-	-	-	-
Австралия	-	-	-	-

Ҷӣ хеле, ки аз маълумоти овардашуда дида мешавад, оид ба содирот шарикони асосӣ инҳоянд: Афғонистон- 41,8 фисади аз ҳаҷми умумии содирот, Туркия- 21,0 фисад, Чин- 9,3 фисад, ва ғайраҳо.

Воридоти мол асосан аз мамлакатҳои зерин сурат гирифтааст: Чин- 23,7 фисад аз ҳаҷми умумии воридот Русия- 18,3 фисад, Покистон- 12,0 фисад Гурҷистон- 8,2 фисад ва ғайраҳо.

Дар амалиёти савдо афзоиши бештари содирот нисбат ба воридот бо Афғонистон 17349,1 ҳазор доллар, бо Туркия- 7565,7 ҳазор доллар мушоҳида шудааст.

5. СОҶАИ ИҶТИМОИ

5.1. ВАЗЪИ ДЕМОГРАФИЌ

Таваллуд, фавт, афзоиши табиӣ

Дар моҳҳои январ-марти соли 2020-ум мақомоти сабти ҳолати шаҳрвандӣ 23885 нафар кӯдакони навзод, ки аз ин 179 нафар кӯдаки мурдатаваллудшуда ва 3262 нафар ашхоси фавтида, аз он ҷумла 301 нафар кӯдакони то 1 сола фавтидаро ба қайд гирифтаанд. Коэффисиенти умумии таваллуд ва коэффисиенти умумии фавт аз рӯи баҳои пешакӣ ба ҳар 1000 нафар аҳолии мутаносибан 7,1 ва 1,0 нафарро ташкил додаст.

Бақайдгирии таваллуд ва фавт  
дар мақомотҳои сабти ҳолати шаҳрвандӣ дар  
моҳҳои январ-марти солҳои 2019-2020

	таваллуд (нафар)	ба ҳисоби фисад нисбат ба соли гузашта	фавт (нафар)	ба ҳисоби фисад нисбат ба соли гузашта	афзоиш (нафар)	ба ҳисоби фисад нисбат ба соли гузашта
<b>Соли 2019</b>						
семоҳан 1	22844	109,6	3095	110,0	19749	104,9
январ	8531	108,6	1200	115,8	7331	107,5
феврал	7982	108,4	1068	113,1	6914	107,7
март	6331	98,6	827	99,2	5504	98,6
<b>Соли 2020</b>						
семоҳан 1	24064	105,3	3262	105,4	20623	104,4
январ	9256	108,5	1199	99,9	8057	109,9
феврал	8281	103,7	1129	105,7	7152	103,4
март	6527	103,1	934	112,9	5593	101,6

Бақайдгирии кӯдакони навзод дар моҳҳои январ-марти соли 2020 нисбат ба моҳҳои январ-марти соли 2019-ум ба андозаи 5,4 фисад ё 1240 нафар зиёд шудааст. Камшавии бақайдгирии таваллуд дар шаҳри Бохтар- 4,9 фисад (28 нафар кӯдаки навзод), Муминобод- 3,6 фисад (23 нафар кӯдаки навзод), Данғара- 6,9 фисад (89 нафар кӯдаки навзод) ва ноҳияи Ховалинг- 2,2 фисад (8 нафар кӯдакони навзод)-ро ташкил кардааст.

Бақайдгирии ашхоси фавтида дар моҳҳои январ-марти соли 2020-ум нисбат ба ҳамина давраи соли 2019-ум 167 нафар ё ин, ки 5,4 фисад зиёд шудааст. Дар ноҳияи Панҷ- 1,1 фисад (1 нафар), шаҳри Бохтар- 8,8 фисад (10 нафар), ноҳияи Данғара- 23 фисад (42 нафар), ноҳияи Восеъ- 1,0 фисад (2 нафар), ноҳияи А.Ҷомӣ- 23,8 фисад (45 нафар) ва ноҳияи Ёвон- 0,9 фисад (2 нафар) бақайдгирии ашхоси фавтида кам шудааст.

Афзоиши табиӣ аҳолии аз рӯи маълумотҳои пешакӣ дар моҳҳои январ-марти соли 2020 ба андозаи 5,5 фисад ё (1073 нафар) зиёд шуд, ки ин ба ҳар 1000 нафар аҳолии 6,1 нафарро ташкил додааст.

Шумораи таваллудшудагон, фавтидагон ва афзоиши табиин аҳоли  
дар моҳҳои январ-марти солҳои 2019-2020<sup>1</sup>

(нафар)

	шумораи кӯдакони навзод		шумораи ашхоси фавтида		афзоиши табиин аҳоли	
	с.2019	с.2020	с.2019	с.2020	с.2019	с.2020
<b>Вилояти Хатлон</b>	<b>22645</b>	<b>23885</b>	<b>3095</b>	<b>3262</b>	<b>19550</b>	<b>20623</b>
ш.Бохтар	567	539	114	104	453	435
н.Кӯшонӣён	1650	1733	194	193	1456	1540
н.Вахш	1433	1451	160	160	1273	1291
н.Хуросон	772	878	101	98	671	780
н.Дӯстӣ	803	900	131	132	672	768
н.Кубодиён	1133	1244	180	222	953	1022
н.Ҷ.Балхӣ	1216	1279	174	199	1042	1080
н.А.Ҷомӣ	1113	1201	189	144	924	1057
н.Ҷайхун	952	1140	105	134	847	1006
н.Панҷ	934	850	94	93	840	757
н.Шахритуз	785	824	118	118	667	706
н.Ёвон	1884	1915	224	222	1660	1693
н.Н.Хусрав	263	307	25	60	238	247
ш.Леваконт	296	355	39	45	257	310
ш.Кӯлоб	1306	1430	257	310	1049	1120
н.Муъминобод	646	623	68	78	578	545
н.Восеъ	1555	1733	203	201	1352	1532
н.М.С.А.Ҷамадонӣ	1053	1124	153	172	900	952
н.Фархор	1151	1220	153	164	998	1056
н.Темурмалик	541	545	67	76	474	469
н.Данғара	1286	1197	183	141	1103	1056
н.Ховалинг	358	350	49	53	309	297
н.Ш.Шоҳин	316	346	45	51	271	295
н.Балҷувон	227	263	14	28	213	241
ш.Норак	405	432	55	64	350	368

Эзоҳ: <sup>1</sup> - Шумораи таваллудшудагони соли чорӣ бе мурдатаваллудшудагон

	Ба ҳар 1000 нафар аҳоли					
	шумораи кӯдакони навзод		шумораи ашхоси Ҷавида		афзоиши табиӣ аҳоли	
	с.2019	с.2020	с.2019	с.2020	с.2019	с.2020
Вилояти Хатлон	6,9	7,1	0,9	1,0	6,0	6,2
ш. Бохтар	5,1	4,8	1,0	0,9	4,1	3,9
н. Кӯшонӣён	6,9	7,0	0,8	0,8	6,1	6,3
н. Вахш	7,3	7,3	0,8	0,8	6,5	6,5
н. Хурӯсон	6,8	7,5	0,9	0,8	5,9	6,7
н. Дӯсти	7,1	7,7	1,2	1,1	5,9	6,6
н. Кӯбодӣён	6,2	6,6	1,0	1,2	5,2	5,4
н. Ҷ. Балхӣ	6,2	6,4	0,9	1,0	5,3	5,4
н. А. Ҷомӣ	6,5	6,8	1,1	0,8	5,4	6,0
н. Ҷайхун	7,0	8,2	0,8	1,0	6,2	7,2
н. Панҷ	8,0	7,1	0,8	0,8	7,2	6,3
н. Шахритӯз	6,2	6,3	0,9	0,9	5,3	5,4
н. Ёвон	8,2	8,2	1,0	0,9	7,3	7,2
н. Н. Хӯсрав	6,8	7,8	0,7	1,5	6,2	6,3
ш. Леваконт	6,2	7,3	0,8	0,9	5,4	6,4
ш. Кӯлоб	6,2	6,7	1,2	1,4	5,0	5,2
н. Муъминобод	7,0	6,6	0,7	0,8	6,2	5,8
н. Восеъ	7,4	8,0	1,0	0,9	6,4	7,1
н. М. С. А. Ҷамадонӣ	7,2	7,6	1,0	1,2	6,1	6,4
н. Фархор	6,9	7,1	0,9	1,0	6,0	6,2
н. Темурмалик	7,9	7,8	1,0	1,1	6,9	6,7
н. Данғара	8,2	7,4	1,2	0,9	7,1	6,5
н. Ховалинг	6,3	6,0	0,9	0,9	5,4	5,1
н. Ш. Шохин	5,8	6,2	0,8	0,9	5,0	5,3
н. Балҷувон	7,6	8,8	0,5	0,9	7,2	7,9
ш. Норақ	6,7	7,0	0,9	1,0	5,8	6,0

**Никоҳ ва талоқ.** Шумораи никоҳи бақайдгирифтаи мақомотҳои сабти ҳолати шаҳрвандӣ дар вилоят дар моҳҳои январ-март соли 2020-ум нисбат ба моҳҳои январ-март соли 2019-ум 8,7 ҷисад зиёд шуда 9318 ҷуфти никоҳро ташкил кардааст. Коэффисиенти никоҳ дар моҳҳои январ-март соли 2020-ум ба ҳар 1000 нафар аҳоли 2,8 никоҳро ташкил додааст.

**Бақайдгирии никоҳ ва талоқ дар мақомоти сабти ҳолати шаҳрвандӣ дар моҳҳои январ-март соли 2019-2020**

	шумораи никоҳи бақайд гирифташуда		шумораи талоқҳои ба қайдгирифташуда	
	оила	ба ҳисоби ҷисад нисбат ба соли гузашта	оила	ба ҳисоби ҷисад нисбат ба соли гузашта
<b>Соли 2019</b>				
семоҳаи 1	8574	96,9	718	111,0
январ	3747	96,0	287	126,4
феврал	2680	96,8	242	100,4
март	2147	98,5	189	105,6
<b>Соли 2020</b>				
семоҳаи 1	9318	108,6	736	102,5
январ	4247	113,3	273	95,1
феврал	3118	116,3	266	109,9
март	1953	91,0	197	104,2

Шумораи никоҳ ва талоқ дар  
моҳҳои январ-марти солҳои 2019-2020

(оила)

	Шумораи никоҳ		Шумораи талоқ	
	с.2019	с.2020	с.2019	с.2020
Вилояти Хатлон	8574	9318	718	736
ш.Бохтар	171	175	17	42
н.Кӯшониён	648	652	45	53
н.Вахш	492	629	22	20
н.Хуросон	302	326	20	40
н.Дӯстӣ	347	360	30	33
н.Кӯбодиён	619	629	39	38
н.Ҷ.Балхӣ	546	597	46	42
н.А.Ҷомӣ	437	416	37	33
н.Ҷайхун	379	432	34	39
н.Панҷ	364	322	41	36
н.Шаҳритуз	409	435	30	20
н.Ёвон	667	618	52	49
н.Н.Хусрав	128	142	15	4
ш.Леваканд	124	138	19	22
ш.Кӯлоб	455	610	56	53
н.Муъминобод	171	204	17	15
н.Восеъ	468	626	25	22
н.М.С.А.Ҷамадонӣ	393	439	34	54
н.Фархор	535	564	40	43
н.Темурмалик	203	230	11	13
н.Данғара	363	318	41	19
н.Ховалинг	126	138	12	5
н.Ш. Шохин	62	95	4	3
н.Балҷувон	61	93	2	2
ш.Норак	104	130	29	36



Ба ҳар 1000 нафар аҳоли

(оила)

	Шумораи никоҳ		Шумораи талоқ	
	с.2019	с.2020	с.2019	с.2020
Вилояти Хатлон	2,6	2,8	0,2	0,2
ш.Бохтар	1,5	1,6	0,2	0,4
н.Кӯшониён	2,7	2,7	0,2	0,2
н.Вахш	2,5	3,2	0,1	0,1
н.Хуросон	2,7	2,8	0,2	0,3
н.Дустӣ	3,0	3,1	0,3	0,3
н.Қубодиён	3,4	3,3	0,2	0,2
н.Ҷ.Балхӣ	2,8	3,0	0,2	0,2
н.А.Ҷомӣ	2,6	2,4	0,2	0,2
н.Ҷайхун	2,8	3,1	0,3	0,3
н.Панҷ	3,1	2,7	0,4	0,3
н.Шахритуз	3,2	3,3	0,2	0,2
н.Ёвон	2,9	2,6	0,2	0,2
н.Н.Хусрав	3,3	3,6	0,4	0,1
ш.Леваконт	2,6	2,8	0,4	0,5
ш.Кӯлоб	2,1	2,8	0,3	0,2
н.Муъминобод	1,8	2,2	0,2	0,2
н.Восеъ	2,2	2,9	0,1	0,1
н.М.С.А.Ҷамадонӣ	2,7	3,0	0,2	0,4
н.Фархор	3,2	3,3	0,2	0,3
н.Темурмалик	2,9	3,3	0,2	0,2
н.Данғара	2,3	2,0	0,3	0,1
н.Ховалинг	2,2	2,4	0,2	0,1
н.Ш. Шохин	1,1	1,7	0,1	0,1
н.Балҷувон	2,1	3,0	0,1	0,1
ш.Норак	1,7	2,1	0,5	0,6

### 5.1.2. МУҲОЦИРАТИ АҲОЛӢ

Муҳочирати бебозгашти дохили ва хориҷӣ  
(бо иваз кардани маҳалли ҷои зист)  
дар моҳҳои январ-мартӣ солҳои 2019-2020

Муҳочирати бебозгашт бо иваз намудани маҳалли истиқомат аз рӯи маълумоти қайди талонҳои ашхоси кӯчидаомада ва кӯчидарафта дар шӯъбаҳои шиносномадиҳии Раёсати умури дохилии вилояти Хатлон ба ҳисоб гирифта мешавад.

Ҷамъи шумораи муҳочирон дар моҳҳои январ-мартӣ соли 2020 (шумораи аҳолии кӯчидаомада, ҷамъи шумораи аҳолии кӯчидарафта) 10138 нафарро ташкил додаст, ки нисбат ба моҳҳои январ-мартӣ соли 2019-ум 8,6 ҷисад зиёд шуда, аз он ҷумла аҳолии кӯчидаомада 4287 нафар, аҳолии кӯчидарафта 5851 нафарро ташкил дод.

Нисбат ба моҳҳои январ-мартӣ соли 2019-ум шумораи аҳолии кӯчидаомада 6,9 ҷисад (ё 278 нафар) ва шумораи аҳолии кӯчидарафта 9,9 ҷисад (ё 528 нафар) кам шудааст.

Муҳочирати аҳолии дар моҳҳои январ-мартӣ  
солҳои 2019-2020 дар вилоят чунин аст:

	шумораи аҳолии кӯчидаомада		шумораи аҳолии кӯчидарафта		афзоиши аҳолии аз муҳочират	
	нафар	ба ҳисоби ҷисад нисбат ба ҳамин давраи соли ҳисобот	нафар	ба ҳисоби ҷисад нисбат ба ҳамин давраи соли ҳисобот	нафар	ба ҳисоби ҷисад нисбат ба ҳамин давраи соли ҳисобот
<b>Соли 2019</b>						
симоҳаи 1	4009	83,1	5323	92,4	-1314	140,5
январ	1562	88,7	2207	103,1	-645	169,7
феврал	1319	80,1	1573	80,0	-254	79,4
март	1128	79,5	1543	93,3	-415	176,6
<b>Соли 2020</b>						
симоҳаи 1	4287	106,9	5851	109,9	-1564	119,0
январ	1490	95,3	2152	97,5	-662	102,6
феврал	1738	131,8	2412	153,3	-674	2,6 бар
март	1083	96,0	1330	86,1	-247	59,5

Муҳочирати хориҷӣ ва дохилии бебозгашт (бо иваз кардани ҷои истиқомат)  
бо нишондоди шахру деҳот дар моҳҳои январ-мартӣ солҳои 2019–2020

(нафар)

номгӯӣ	с. 2019			с. 2020		
	шумораи аҳолии кӯчидаомада	шумораи аҳолии кӯчидарафта	камшавӣ (-) ва афзуншавӣ (+)	шумораи аҳолии кӯчидаомада	шумораи аҳолии кӯчидарафта	камшавӣ (-) ва афзуншавӣ (+)
Вилояти Хатлон	4009	5323	-1314	4287	5851	-1564
аз он ҷумла:						
шахру шаҳракҳо	1179	1384	-205	1050	1681	-631
деҳот	2830	3939	-1109	3237	4170	-933

**Муҳочирати аҳолии вилояти Хатлон  
дар солҳои 2019-2020**

(нафар)

Номгӯй	шумораи омадагон		шумораи рафтагон		Афзоиши табиӣ аҳоли	
	с.2019	с.2020	с.2019	с.2020	с.2019	с.2020
<b>Вилояти Хатлон</b>	<b>4009</b>	<b>4287</b>	<b>5323</b>	<b>5851</b>	<b>-1314</b>	<b>-1564</b>
ш.Бохтар	218	151	358	558	-140	-407
н.Кӯшониён	364	493	376	596	-12	-103
н.Вахш	49	93	55	114	-6	-21
н.Хуросон	284	341	239	234	45	107
н.Дӯстӣ	167	221	174	172	-7	49
н.Кубодиён	92	80	122	156	-30	-76
н.Ҷ.Балхӣ	259	268	423	376	-164	-108
н.А.Ҷомӣ	168	246	323	314	-155	-68
н.Чайхун	244	172	227	166	17	6
н.Панҷ	190	163	259	256	-69	-93
н.Шахритуз	172	162	182	187	-10	-25
н.Ёвон	59	38	173	115	-114	-77
н.Н.Хусрав	107	189	69	96	38	93
ш.Леваконт	16	40	15	48	1	-8
ш.Кӯлоб	28	167	87	399	-59	-232
н.Муъминобод	119	65	127	129	-8	-64
н.Восеъ	250	40	400	91	-150	-51
н.М.С.А.Ҳамадонӣ	147	188	279	430	-132	-242
н.Фархор	201	256	462	392	-261	-136
н.Темурмалик	132	220	254	357	-122	-137
н.Данғара	563	426	417	291	146	135
н.Ховалинг	62	101	110	138	-48	-37
н.Ш. Шохин	20	55	79	99	-59	-44
н.Балҷувон	23	20	23	34	0	-14
ш.Норак	75	92	90	103	-15	-11

## 5.2. ТАНДУРУСТӢ

Ба бемориҳои сирояткунандаи ҷудогона гирифта  
шудани аҳоли дар моҳи январ-марти соли 2020

(Аз рӯи маълумотҳои маркази назорати давлатии санитарно-эпидемиологии вилоят)

Дар моҳи январ- марти соли 2020- ум 113 ҳодисаҳои ба бемориҳои сирояткунанда гирифта шудани аҳоли ба қайд гирифта шудааст, ки дар таносуб нисбат ба моҳи январ-марти соли 2019 - ум 32,3 ҷисад кам мебошад.

Маълумоти вазъи эпидемиологии вилояти Хатлон  
дар моҳи марти соли 2020

	январ- феврал соли 2019	феврал соли 2020	январ-феврал с.2020 ба ҳисоби ҷисад нисбат ба январ- марти с.2019	Барои маълумот январ- марти с.2019 ба ҳисоби ҷисад нисбат ба январ-марти с.2018
<b>бемории рӯда (бемориҳо)</b>				
бемориҳои шадиди рӯда	26	37	142,3	60,8
аз он ҷумла: исҳоли хунии бактериали	-	3	-	-
домана (аракаи шикампеч)	-	-	-	-
<b>гепатитҳои вирусӣ</b>				
гепатитҳои шадиди вирусӣ	141	76	53,9	124,8
аз онҳо:				
гепатити А	126	68	54,0	136,9
гепатити В	13	7	53,8	68,4
гепатити С	2	1	50,0	2,0 бар.
гепатити музмин	6	5	83,3	66,7
<b>бемориҳои сирояткунанда, ки ба воситаи вакцина муолиҷа карда мешаванд</b>				
маҳмалак (скарлатина)	1	-	-	25,0
сулфакабутак	-	-	-	-
сурхча	-	3	-	-
сурхакон	-	1	-	-
паротити эпидемӣ	-	-	-	-
фалаҷи бачагона	3	2	66,7	100,0
<b>бемориҳои «носозгориҳои иҷтимоӣ»</b>				
бемориҳои сил (бори аввал ошкоршуда)	359	356	99,2	88,1
куфт (бемории гузарандаи узви таносул)	-	-	-	-
сӯзак	5	6	133,3	50,0
педикулёз	-	-	-	-

## бемориҳои паразитӣ

	январ- февралӣ		январ-февралӣ с.2020 ба ҳисоби ғисад нисбат ба январ- мартӣ с.2019	Барои маълумот январ- мартӣ с.2019 ба ҳисоби ғисад нисбат ба январ-мартӣ с.2018
	соли 2019	соли 2020		
Ҳамагӣ	6719	5524	82,2	160,7
аз он ҷумла:				
лямблиоз-бемории талҳадон	1718	1481	86,2	172,8
аскаридоз- бемории кирми меъда (кичча)	1534	1647	107,4	132,0
энтеребиоз- беморие, ки аз асари киччаҳои мӯяк ба вучуд меоянд	2310	1504	65,1	185,1
геминоленидоз	1126	831	73,8	146,0
тениаринхоз	31	61	196,8	5,1бар

Дар моҳҳои январ- мартӣ соли 2020 нисбат ба моҳи январ- мартӣ соли 2019 бемориҳои паразитӣ- 17,8 ғисад. аз он ҷумла: энтеребиоз- беморие, ки аз асари киччаҳои мӯяк ба вучуд меоянд- 34,9 ғисад, геминоленидоз- 26,2 ғисад ва лямблиоз – бемории талҳадон- 13,8 ғисад кам шудааст.

Дар моҳҳои январ- мартӣ соли 2020- ум 356 бемориҳои сил ба қайд гирифта шудааст, ки дар таносуб нисбат ба моҳҳои январ- мартӣ соли гузашта- 0,8 ғисад ё (3 ҳодиса) кам шудааст.

Зимнан бемориҳои тениаринхоз- 96,8 ғисад, аскаридоз- бемории кирми меъда (кичча)-7,4 ғисад, сӯзок -33,3 ғисад ва бемориҳои шадиди рӯда- 42,3 ғисад зиёд шудааст.

Бемориҳои сирояткунандаи меъдаю рӯдаи тасдиқнашуда ва гепатитҳои вирусӣ бо нишондиҳандаҳои шахру ноҳияҳо ба тариқи ҷадвал ҷунин аст.

**Номгӯи бемориҳои ҷудогонаи сирояткунанда дар шаҳру ноҳияҳои  
вилояти Хатлон дар моҳи январ- мартӣ солҳои 2019-2020**

	домана			исҳоли ҳунин		
	с.2019	с.2020	с.2020 ба ҳисоби фисад нисбат ба с.2019	с.2019	с.2020	с.2020 ба ҳисоби фоиз нисбат ба с.2019
<b>Вилояти Хатлон</b>	-	-	-	-	-	-
<b>ш.Бохтар</b>	-	-	-	-	-	-
<b>н.Кӯшониён</b>	-	-	-	-	-	-
<b>н.Вахш</b>	-	-	-	-	-	-
<b>н.Хуросон</b>	-	-	-	-	-	-
<b>н.Дусти</b>	-	-	-	-	-	-
<b>н.Кубодиён</b>	-	-	-	-	-	-
<b>н.Ҷ.Балхӣ</b>	-	-	-	-	-	-
<b>н.А.Ҷомӣ</b>	-	-	-	-	-	-
<b>н.Ҷайхун</b>	-	-	-	-	-	-
<b>н.Панҷ</b>	-	-	-	-	-	-
<b>н.Шаҳритуз</b>	-	-	-	-	-	-
<b>н.Ёвон</b>	-	-	-	-	-	-
<b>н.Н.Хусрав</b>	-	-	-	-	-	-
<b>ш.Леваконт</b>	-	-	-	-	-	-
<b>ш.Кӯлоб</b>	-	-	-	-	-	-
<b>н.Муъминобод</b>	-	-	-	-	-	-
<b>н.Восеъ</b>	-	-	-	-	-	-
<b>н.М.С.А.Ҷамадонӣ</b>	-	-	-	-	-	-
<b>н.Фархор</b>	-	-	-	-	-	-
<b>н.Темурмалик</b>	-	-	-	-	-	-
<b>н.Данғара</b>	-	-	-	-	-	-
<b>н.Ховалинг</b>	-	-	-	-	-	-
<b>н.Ш.Шоҳин</b>	-	-	-	-	-	-
<b>н.Балҷувон</b>	-	-	-	-	-	-
<b>ш.Норак</b>	-	-	-	-	-	-

	давомаш					
	бемориҳои сирояткунандаи меъдаю рӯда, тасдиқнашуда			гепатитҳои вирусӣ, хамағӣ		
	с.2019	с.2020	с.2020 ба ҳисоби фисад нисбат ба с.2019	с.2019	с.2020	с.2020 ба ҳисоби фисад нисбат ба с.2019
Вилояти Хатлон	129	154	119,4	141	75	53,2
ш.Бохтар	9	6	66,7	8	10	125,0
н.Кӯшониён	-	-	-	6	5	83,3
н.Вахш	1	-	-	5	5	100,0
н.Хуросон	-	15	-	-	-	-
н.Дӯстӣ	-	8	-	9	1	11,1
н.Кубодиён	4	8	200,0	2	5	250,0
н.Ҷ.Балхӣ	1	0	-	9	4	44,4
н.А.Ҷомӣ	14	10	71,4	3	5	166,7
н.Ҷайхун	2	1	50,0	5	8	160,0
н.Панҷ	7	1	14,3	6	2	300,0
н.Шахритуз	5	6	120,0	7	-	-
н.Ёвон	8	7	87,5	-	1	-
н.Н.Хусрав	14	5	35,7	-	2	-
ш.Леваконт	1	-	-	-	-	-
ш.Кӯлоб	17	22	129,4	30	8	26,7
н.Муъминобод	1	-	-	1	-	-
н.Восеъ	22	29	131,8	7	4	57,1
н.М.С.А.Ҷамадонӣ	-	-	-	2	5	250,0
н.Фархор	11	9	81,8	3	3	100,0
н.Темурмалик	2	12	600,0	2	2	100,0
н.Данғара	3	-	-	-	-	-
н.Ховалинг	2	3	150,0	2	1	50,0
н.Ш.Шоҳин	-	-	-	1	2	200,0
н.Балҷувон	-	-	-	2	-	-
ш.Норак	5	12	240,0	31	3	9,7

**5.3. ПАРДОХТИ МАБЛАҒИ НАҒАҚА ВА ИЛОВАПУЛӢ**  
дар шаҳру ноҳияҳои вилояти Хатлон дар моҳи январ-апрели соли 2020

(ҳазор сомонӣ)

	Талабот		Маблағгузорӣ то 06.05.с.2020	Иловапулӣ ба нафақаи иштирокчиёни ҶБВ (15 сомонӣ)	Қарзи нафақа	
	шумора	маблағ			маблағ	фмсд
Дар вилоят	252342	300658,5	242760,6	3765,0	57897,9	80,7
ш.Бохтар	8494	11181,4	11181,4	270,0	0,0	100,0
ш.Леваконт	3826	4847,6	4847,6	0,0	0,0	100,0
н.Вахш	14222	15703,2	11785,7	195,0	3917,5	75,1
н.Қубодиён	12465	13177,4	9892,4	60,0	3285,0	75,1
н.Ҷ.Балхӣ	14103	16179,4	14029,3	120,0	2150,1	86,7
н.Ҷайхун	9801	10835,8	8119,0	345,0	2716,8	74,9
н.А.Ҷомӣ	12479	14216,8	10649,0	270,0	3567,8	74,9
н.Шаҳритуз	9116	10148,2	7603,8	135,0	2544,4	74,9
н.Н.Хусрав	2770	2974,4	2221,8	45,0	752,6	74,7
н.Хуросон	8348	9145,4	6844,3	180,0	2301,1	74,8
н.Панҷ	9381	10482,3	7887,5	375,0	2594,8	75,2
н.Дустӣ	8176	9058,2	6789,8	60,0	2268,4	75,0
н.Қушониён	19362	25153,5	18825,9	120,0	6327,6	74,8
н.Данғара	12540	15945,6	15945,6	60,0	0,0	100,0
Ҷамъ:	145083	169049,2	136623,1	2235,0	32426,1	80,8
ш.Кӯлоб	18942	22951,0	22951,0	180,0	0,0	100,0
н.Восеъ	17166	21056,7	15638,7	60,0	5418,0	74,3
н.М.С.А.Ҷамадонӣ	13898	17131,6	12832,5	240,0	4299,1	74,9
н.Фархор	14005	16510,7	12311,1	390,0	4199,6	74,6
н.Темурмалик	5663	7120,7	5323,8	60,0	1796,9	74,8
н.Муъминобод	6914	7931,5	5914,7	60,0	2016,8	74,8
н.Ховалинг	4180	5503,9	4120,1	180,0	1383,8	74,9
н.Ш.Шоҳин	4158	4997,6	3759,2	60,0	1238,4	75,2
н.Балҷувон	2148	2741,3	2049,2	0,0	692,1	74,8
Ҷамъ:	87074	105945,0	84900,3	1230,0	21044,7	80,1
н.Ёвон	15295	17418,1	13030,7	240,0	4387,4	74,8
ш.Норак	4851	8087,4	8087,4	60,0	0,0	100,0
Прокуратура	39	158,8	119,1	0,0	39,7	75,0
аз он ҷумла кумаки молиявӣ		129481,1	109290,0	61 нафар	-20191,1	



### 5.3. ЧИНОЯТКОРӢ

(аз рӯи маълумоти РУД-и вилояти Хатлон)

Дар моҳҳои январ-апрели соли 2020-ум 2391 ҷиноят ба қайд гирифта шудааст, аз онҳо 2102 ҷиноятро Вазорати қорҳои дохилии Ҷумҳурии Тоҷикистон ва Прокуратура ба қайд гирифтаанд, ки ин 87,9 ҷисад шумораи умумии ҷиноятҳои ба қайд гирифташударо ташкил медиҳад. Дигар мақомоти ҳифзи ҳуқуқ 289 ҷиноят ё 12,1 ҷисад шумораи умумии ҷиноятҳоро ба қайд гирифтаанд.

Маълумот оиди вазъияти ҷинояткорӣ дар моҳҳои январ-апрели соли 2020

(ҷиноятҳо)

	ҷиноятҳои ба қайд гирифташуда-ҳамагӣ		январ-апрели с.2020 ба ҳисоби ҷисад нисбат ба январ-апрели с.2019	афзоиш (+) камшавӣ (-)
	январ-апрели с.2019	январ-апрели с.2020		
дар ҳамаи самтҳои хизмати аз он ҷумла:	2160	2391	110,7	231
ҷиноятҳои вазнин	414	408	98,6	-6
бо истифодаи яроқ	4	1	25,0	-3
одамқушӣ ва сӯиқасд ба он	10	8	80,0	-2
қасдан расонидани зарари вазнин ба саломатӣ	5	11	2,2 бар	6
таҷовуз ба номус ва сӯиқасд	6	5	83,3	-1
хариду фурӯши одамон	-	3	-	-
роҳзани	2	2	100	-
ғоратгарӣ	10	3	30	-7
тасорруф бо роҳи дуздӣ	595	797	133,9	202
қаллобӣ	320	300	93,8	-20
ғайриқонунӣ нигоҳ доштан ва тайёр кардани яроқ	8	4	50	-4
тасарруфи яроқи оташфишон, лавозимоти ҷанг, воситаҳои тарқиш	-	-	-	-
одамрабон	1	1	100	-
авбошӣ	65	83	127,7	18
тамаъҷуи	6	1	16,7	-5
ғайриқонунӣ тайёр кардан, нигоҳ доштан ва интиқоли воситаҳои нашъадор	45	52	115,6	7
терроризм	-	-	-	-
ҷиноятҳои дорои хусусияти террористӣ	-	-	-	-
ҷиноятҳои вобаста ба фаъолияти экстремистӣ (ифротгарои)	-	-	-	-
дар самти экстремистӣ	-	-	-	-
бандитизм	-	-	-	-
фирор (дезертирство) «моддаҳои 374-375 қч»	2	4	2 бар	2
ғайриқонунӣ гузаштан аз сарҳад	11	2	18,2	-9
худсарона ишғол намудани замин	202	122	60,4	-80
қасдан вайрон кардани аввол	14	18	128,6	4

	чиноятҳои ба қайд гирифташуда-ҳамагӣ		январ-апрели с.2020 ба ҳисоби фисад нисбат ба январ-апрели с.2019	афзоиш (+) камшавӣ (-)
	январ-апрели с.2019	январ-апрели с.2020		
сохтакорӣ, тайёр кардан ё ба соҳибияти каси дигар додани ҳуччат, штамп, муҳр ва ғайра	52	49	94,2	-3,0
вайрон кардани қоидаҳои ҳаракат дар роҳ	77	78	101,3	1,0
расонидани зарари миёна ба саломатӣ	26	27	103,8	1,0
дигар чиноятҳо	697	814	116,8	117,0

Дар моҳҳои январ-апрели соли 2020- ум дар вилоят 408 чиноятҳои вазнин ба қайд гирифта шудааст, ки нисбат ба моҳҳои январ-апрели соли 2019-ум 1,4 фисад кам шудааст.

Дар моҳҳои январ-апрели соли 2020- ум дуздии ба қайд гирифташуда 797 ҳодисаро ташкил дод, ки нисбат ба моҳҳои январ-апрели соли гузашта 33,9 фисад зиёд мебошад.

Дар таносуб нисбат ба моҳҳои январ-апрели соли 2019- ум қасдан расонидани зарари вазнин ба саломатӣ-6 адад, авбошӣ-18 адад ва қасдан вайрон кардани амвол 4 адад зиёд шудааст.

Аз рӯи маълумоти Агентии назди Президенти Ҷумҳурии Тоҷикистон оид ба назорати маводи муҳаддир дар вилояти Хатлон, моҳҳои январ-апрели соли 2020-ум 11 чинояти вобаста ба гардиши ғайриқонунии маводи муҳаддир ба қайд гирифта шудааст, ки нисбат ба ҳамин давраи соли гузашта баробар мебошад.

**Чиноятҳои ба қайдгирифташуда дар шаҳру ноҳияҳои вилоят  
дар ҳамаи самтҳои хизматӣ дар чадвали зер оварда шудааст:**

	чиноятҳои ба қайд гирифташуда-ҳамагӣ		январ-апрели с.2020 ба ҳисоби фисад нисбат ба январ-апрели с.2019	афзоиш (+) камшавӣ (-)
	январ-апрели с.2019	январ-апрели с.2020		
Вилояти Хатлон	2160	2391	110,7	231,0
ш. Бохтар	213	306	143,7	93,0
н. Кӯшонӣён	174	128	73,6	-46,0
н. Вахш	109	133	122,0	24,0
н. Хурӯсон	73	74	101,4	1,0
н. Дӯсти	73	77	105,5	4,0
н. Кӯбодӣён	86	120	139,5	34,0
н. Ҷ. Балхӣ	67	106	158,2	39,0
н. А. Ҷомӣ	73	98	134,2	25,0
н. Ҷайхун	66	81	122,7	15,0
н. Панҷ	59	99	167,8	40,0
н. Шаҳритӯз	148	169	114,2	21,0
н. Евон	136	137	100,7	1,0
н. Н. Хусрав	62	32	51,6	-30,0
ш. Леваконт	86	58	67,4	-28,0
ш. Кӯлоб	171	168	98,2	-3,0

	қиноятқои ба қайд ғирифташуда-ҳамағӣ		январ-апрели с.2020 ба ҳисоби фисад нисбат ба январ-апрели с.2019	афзоиш (+) камшавӣ (-)
	январ-апрели с.2019	январ-апрели с.2020		
н.Муъминобод	49	39	79,6	-10,0
н.Восеъ	86	108	125,6	22,0
н.М.С.А.Ҳамадонӣ	73	81	111,0	8,0
н.Фарҳор	70	67	95,7	-3,0
н.Темурмалик	44	29	65,9	-15,0
н.Данғара	83	108	130,1	25,0
н.Ховалинг	23	33	143,5	10,0
н.Ш. Шоҳин	54	40	74,1	-14,0
н.Балҷувон	11	15	136,4	4,0
ш.Норак	71	85	119,7	14,0

Сардори Сарраёсати Агентии оморӣ  
назди Президенти Ҷумҳурии  
Тоҷикистон дар вилояти Хатлон

Ҳакимзода Қ.Б.  
8.05.с.2020

МУКОИСАИ НИШОНДИХАНДАҲОИ ТАЪЧИЛИИ ОМОРИ  
 ДАР МИНТАҚАҲОИ ҶУМҲУРИИ ТОҶИКИСТОН  
 ДАР МОҲҲОИ ЯНВАР-МАРТИ СОЛИ 2020  
 (ба ҳисоби фисад нисбат ба соли 2019- ум)

	Ҷумҳурии Тоҷикистон	ВМКБ	вилояти Сӯғд	вилояти Хатлон	шаҳри Душанбе	НТҚ
Ҳаҷми маҳсулоти саноатӣ (кор, хизмат)	116,9	85,6	119,4	115,7	105,8	123,8
Бор кашонида шудааст, бо нақлиёти автомобилӣ	105,7	72,6	108,5	101,5	103,0	110,4
Мусофир кашонда шудааст, бо нақлиёти автомобилӣ	109,4	103,5	113,0	105,6	102,5	105,8
Маҳсулоти умумии кишоварзӣ	107,5	97,1	110,9	105,1	-	106,8
аз он ҷумла:						
- растанипарварӣ	162,4	-	104,3	2,7 бар	-	101,0
- чорводорӣ	107,0	97,1	111,0	103,7	-	106,9
Ҳаҷми истехсоли маҳсулоти кишоварзӣ дар ҳамаи категорияҳои хочагиҳо,						
-гӯшт (бо вазни зинда)	97,5	94,7	95,4	103,4	-	90,6
-шир	99,5	100,4	98,5	100,0	-	100,3
-тухм	146,3	91,5	1,6 бар	115,6	-	142,1
-пашм	87,9	140,8	78,2	102,1	-	-
-пилла	-	-	-	-	-	-
-асал	-	-	-	-	-	-
-ғалладона	-	-	-	-	-	-
-пахта	-	-	-	-	-	-
-картошка	40,5	-	-	40,5	-	-
-сабзавот	1,6 бар	-	106,7	2,3 бар	-	102,5
-полезӣ						
-меваҷот	2,7 бар	-	-	2,7 бар	-	-
-ангур	-	-	-	-	-	-
Саршумори чорво ва паррандаҳо:						
-чорвои калони шохдор	101,0	96,3	101,8	101,1	-	100,8
-гӯсфанду бӯз	101,1	95,9	101,3	101,3	-	102,0
-парранда	117,0	84,8	129,6	105,2	-	111,3
-асп	100,3	107,0	97,9	100,3	-	101,7
Аз ҳисоби ҳамаи манбаъҳои сармоядихӣ маблағгузорӣ иҷро гардидааст (бо нархҳои муқоисавӣ)	102,1	75,0	110,2	98,5	122,6	92,7
Ба кор андохта шудаанд:						
-фондҳои асосӣ (бо нархҳои амалкунанда)	184,6	-	145,4	169,0	2,1 бар	194,9
-хонаҳои истиқоматӣ	133,9	-	105,9	141,5	160,0	137,8
Ҳаҷми умумии гардиши савдои чакана, таъмири автомобилҳо, мототсиклҳо, асбобҳои рӯзгор ва ашёи истифодаи шахсӣ	109,2	102,5	96,8	109,9	128,1	105,1
Хизматрасонии пулакӣ дар ҳамаи соҳаҳои хизматрасонӣ	110,1	90,3	102,4	100,5	123,6	91,6
Шумораи бекорони расмӣ ба қайд гирифташуда <sup>1)</sup>	101,6	104,3	98,2	96,7	99,5	103,3
Музди меҳнати миёнаи ҳармоҳаи як қорман <sup>1)</sup>	104,7	104,1	103,8	103,6	105,1	106,1

Эзоҳ <sup>1)</sup> - Нишондиҳандаҳо дар моҳи феврари 2020

**МУХТАСАРИ МЕТОДОЛОҒӢ**

Гузориши ҳармоҳаи оморӣ «Вазъи иҷтимоию иқтисодии вилояти Хатлон» дар асоси маводҳои ҷамъбасти ҳисоботи оморӣ давлатӣ гирифта шудааст ва он дар Барномаи корҳои оморӣ, ки бо Қарори Ҳукумати Ҷумҳурии Тоҷикистон аз 27 ноябри соли 2019, № 586 тасдиқ гардида пешбинӣ шудааст, ҳамчунин гузориши таҳлилии мазкур дар асоси маводҳои таҳқиқоту пуршишҳои гузаронидаи мақомоти омор ва маълумотҳои дар асоси ҳисоботҳои оморӣ вазорату идораҳои ба мақомоти оморӣ пешниҳод гардида, тартиб дода мешавад.

Гузориш дар асоси таснифоти умумии намудҳои фаъолияти иқтисодӣ (ТУНФӢ), ки ба таснифоти умумии меъёрии (стандартии) байналхалқӣ мувофиқат мекунад, омода шудааст. Таснифоти умумии намудҳои фаъолияти иқтисодии вилояти Хатлон (ТУНФӢ) мутобики зарурати дар амалия қабулкардаи гузориш ба низоми ҳисоботгирӣ ва оморӣ байналмиллалӣ таҳия карда шудааст.

## САНОАТ

Маҳсулоти саноатӣ (бо ифодаи арзиш) умуман ва соҳаҳои алоҳидаи он ҳамчун маҷмӯи маълумоти ҳаҷми маҳсулоти корхонаҳои саноатӣ муайян карда мешавад. Маҳсулоти корхонаҳои саноатӣ арзиши ҳамаи маҳсулоти тайёри дар давраи ҳисобот истеҳсолкардаи корхона ва маҳсулоти нимтайёри ба хориҷ ирсол кардаи он (чӣ аз ашёи хоми худӣ ва чӣ аз ашёи хоми фармоишгар истеҳсолшуда), инчунин арзиши кори иҷрокардаи дорои хусусияти саноатӣ аз рӯи супориши беруна ё ки кори иҷро кардаи хоҷагӣ ва ташкилотҳои гайрисаноатии корхонаи худӣ мебошад. Ба маҳсулоти корхонаи саноатӣ (бо баъзе истисно) маҳсулоти истеҳсоли худӣ, ки ба эҳтиёҷоти истеҳсоли саноатии дохили ҳамин корхона сарф карда шудааст, дохил намешавад.

Истеҳсоли маҳсулоти саноатӣ бо ифодаи (шакли натураи) ҳуди маҳсулот, одатан, аз рӯи истеҳсоли умумии маҳсулот, яъне аз ҷумла аз рӯи маҳсулоти ба эҳтиёҷоти дохилии саноатӣ истеҳсоли ҳамон корхона сарфшуда, нишон дода шудааст.

Ба маълумоти истеҳсоли молҳои истеъмолӣ- молҳои истеъмолӣ ва гайриистеъмолӣ, инчунин нӯшокҳои спиртдор дохил карда шудаанд.

Индекси истеҳсолоти саноатӣ - нишондиҳандаи нисбӣ, ки тағйироти миқёси истеҳсолотро дар давраҳои муқоисашаванда тавсиф мекунад. Индексҳои инфиродӣ тағйироти истеҳсоли як маҳсулотро инъикос мекунад ва дар давраҳои муқоисашаванда ҳамчун нисбати ҳаҷми истеҳсоли ҳамон намуди маҳсулот дар ифодаи ашё ба ҳисоб гирифта мешаванд. Индекси маҷмӯии истеҳсоли маҳсулот тамоми тағйироти истеҳсоли ҳамаи намудҳои маҳсулотро тавсиф мекунад. Индекс тағйироти арзишро, ки дар ҷараёни истеҳсолоти саноатӣ дар натиҷаи тағйири танҳо ҳаҷми физикии маҳсулоти истеҳсолшуда ташкил меёбад, тавсиф мекунад. Барои ҳисоб карда баромадани индекси маҷмӯии истеҳсолоти саноатӣ ва индексҳои инфиродии намудҳои мушахаси маҳсулоти саноатӣ давра ба давра ба индексҳои соҳаҳои саноатӣ ва умуман саноатӣ ҷамъбаст карда мешаванд.

Ҳаҷми маҳсулоти ба фуруш баровардашуда (кор, хизмат) - арзиши маҳсулоте мебошад, ки аслан дар давраи ҳисобот ба истеъмолкунандагон интиқол (фиристода) шудааст, инчунин арзиши қору хизмати иҷро карда шудаи саноатӣ аст, ки фармоишгар, сарфи назар аз он ки ба суратҳисоби корхона пул ворид шудааст ё не, қабул кардааст.

## КИШОВАРЗӢ

Ба корхонаҳои кишоварзӣ мансубанд: хоҷагиҳои деҳқонӣ (фермерӣ) корхонаҳои байнихоҷагӣ, корхонаҳои иҷоравии кишоварзӣ, кооперативҳои кишоварзӣ, фирмаҳои аграрӣ, хоҷагиҳои ёрирасони корхонаву ташкилотҳо.

Хоҷагии деҳқонӣ (фермерӣ)-субъекти мустақили хоҷагидорӣ буда, оила ё шаҳрванди алоҳида ташкил кардааст, ки истеҳсол, коркард, захира ва фуруши

маҳсулоти кишоварзиро дар асоси истифодаи амвол, замин ва дигар захираҳои табиӣ, ки ҳамчун моликияти хусусӣ ё шахсӣ якумрӣ мерос мондааст ё иҷора гирифтааст, ба амал мебарорад.

Ба хоҷагиҳои аҳоли хоҷагии ёрирасони шахсии шахрвандон, заминҳои обҷакорӣ ва боғҳои коллективӣ, бӯстонсари дохил мешаванд.

Маҳсулоти кишоварзӣ маҷмӯи маҳсулоти растанипарварӣ ва чорводорӣ ҳамаи истеҳсолкунандагони маҳсулоти кишоварзӣ ва аз ҷумла хоҷагиҳои сектори инфиродӣ-хусусӣ (аҳоли, хоҷагиҳои деҳқонӣ (фермерӣ) мебошад, ки аз рӯи нархҳои асли арзбӣ шудааст.

Индекси истеҳсолоти кишоварзӣ-нишондиҳандаи нисбӣ мебошад, ки тағйироти миқёси истеҳсолотро дар давраҳои муқоисавӣ тавсиф мекунад. Индекс тағйироти арзишро, ки дар ҷараёни истеҳсолот дар натиҷаи тағйироти танҳо ҳаҷми физикии маҳсулоти истеҳсолшуда ба вучуд меояд, нишон медиҳад.

Маҳсулоти растанипарварӣ арзиши маҳсулоти хоми аз ҳосили давраи ҳисобот ба даст омада-ғалла, маҳсулоти зироати техникӣ, картошка, сабзавот ва полезии хӯрокворӣ, мевачот ва буттамеваҳо, зироати хӯроки чорво, дон ва парвардаи зироат, набототи бисёрсола ва тағйири арзиши истеҳсолоти нотамоми соҳаи растанипарвариро (шинондан ва то ҳосилбандӣ парвариш кардани зироат ва набототи бисёрсола) аз аввал нисбат ба охири давраи ҳисобот дар бар мегирад.

Маҳсулоти чорводорӣ арзиши маҳсулоти хом, ки парвариш кардан ва ба нафъи хоҷагӣ истифода бурдани маҳсулоти чорво ва мурғ (шир, пашм, тухм ва ғайра) ҳосил мешавад, инчунин арзиши чорво ва мурғи фуруҳташуда, тағйироти арзиши парвариши ҷавонаҳо ва чорвои дар давраи ҳисобот бӯрдоқишуда, арзиши маҳсулоти замбури асалпарварӣ, маҳсулоти моҳипарварӣ ва ғайраро дар бар мегирад.

Замину киштзори кишоварзӣ минтақаи замин, ки мунтазам барои рӯенидани маҳсулоти кишоварзӣ истифода мешавад. Ба таркиби замин киштзор замини қорам, замини набототи бисёрсола, алафзор ва ҷарогоҳ дохил мешавад. Замину киштзори кишоварзӣ ҳамчун моликияти иҷора, доимӣ ва дар истифодаи муваққати қорхонаҳои кишоварзӣ, хоҷагиҳои аҳоли ва деҳқонӣ (фермерӣ) қарор мегирад.

Ҷамъоварии умумии маҳсулоти кишоварзӣ ҳаҷми маҳсулоти истеҳсолшуда (ҷамъоварии асли) аз ҳамаи замини киштӣ зироати гуногун мебошад. Ҳам аз рӯи зироати ҷудогона (картошка, лаблабуи қанд ва ғайра) ва ҳам аз рӯи гурӯҳҳои зироат (ғалладона, лӯбиёӣ, сабзавот, полизӣ, бехмеваи хӯроки чорво ва ғайра) ба ҳисоб гирифта мешавад.

Истеҳсоли гӯшти чорво ва мурғ (дар вазни зинда) чорво ва мурғи барои гӯшт фуруҳтаи истеҳсолгарони маҳсулоти кишоварзӣ, инчунин моли дар қорхонаҳои кишоварзӣ, хоҷагиҳои деҳқонӣ (фермерӣ) ва аҳоли кушташударо дар бар мегирад.

Истеҳсоли шир-шири дар асл дӯшидашуда мебошад, сарфи назар аз он, ки вай фуруҳта ё истеъмол шудааст ва ё дар хоҷагӣ барои истифодаи ғӯсола ва хукбача сарф шудааст.

Шире, ки ғӯсолаҳо мемаканд, ба истеҳсолот дохил карда намешавад ва дар мавриди муайян кардани ҳисоби миёнаи ширдӯшӣ аз ҳар сар гови ҷӯшой ба ҳисоб гирифта намешавад.

Истеҳсоли тухм-тухми аз ҳамаи намудҳои мурғи ҳонагӣ гирифташуда, инчунин барои ҷӯчагирӣ, истеҳсоли ҳокаи тухм ва дигар мақсадҳо сарфшуда мебошад.

## СОХТМОН

Инвеститсия дар сармояи асосӣ- маҷмӯи маблағест ки барои харид, барпо кардан ва тақрористеҳсоли фармонҳои асосӣ сарф мешаванд.

Мувофиқи сохтори истеҳсоли ва хусусияти фондҳои асосӣ инвеститсия дар сармояи асосӣ барои хароҷоти иҷроӣ қорҳои сохтмону васлкунӣ ва лоиҳақашию кашшофӣ хариди таҷҳизоте, ки ба сметаи сохтмон хоҳ дохил шуда бошад ва хоҳ не хоҳ васл кардан лозим ояд ва хоҳ не, барои хариди асбоби истеҳсолот ва анҷоми хоҷагӣ, чорвои

корӣ ва маҳсулдеҳ, барои харочоти шинондан ва парваридани ниҳолҳои мева ва буттамева, бунёди чангал ва дигар харочот, ки ба инвеститсияи сармоияи асосӣ дохил мешаванд, чудо карда хоҳад шуд.

Фондҳои асосӣ- пул, молҳои истехсолшуда мебошад, ки барои доимӣ ва чандинкарата дар давоми давраи тӯлонӣ, вале на камтар аз як сол, барои истехсоли молҳо, барои хизматрасонии бозорӣ ва ғайрибозорӣ истифода мешаванд.

Ба кор андохтани фондҳои асосӣ- арзиши объектҳои сохтмони ба итмомрасида ва бо тартиби муқарраршуда ба истифода додашуда-биноҳо, иншоотҳо, корхонаҳо, комплексҳои ба кор андохташудаи навбати онҳо, инчунин дастгоҳҳо, асбобу анҷом, набототи бисёрсола, чорвои корӣ ва маҳсулдиҳанда мебошад. Дар шаклҳои мушоҳидаҳои омӯрӣ баробари ба кор даровардани иқтидорҳои истехсоли ва объектҳои манзилию шаҳрвандӣ дар асоси актҳои қабули объектҳои сохтмонӣ ба итмом расида инъикос карда мешавад.

Ба кор андохтани иқтидор- нишондиҳандаи иқтидор (маҳсулноқӣ, ғунҷоии арзиши харидорӣ, майдон, масофа ва ғайра), ки дар натиҷаи дар сармоияи асосӣ ба амал баровардани инвеститсия ҳосил шудааст. Дар шаклҳои мушоҳидаҳои омӯрӣ ба кор андохтани иқтидори истехсоли, объектҳои манзили шаҳрвандӣ баъди мувофиқи тартиботи муқарраршуда барои истифода қабул шуданашон инъикос карда мешаванд.

Сохтмони ғайриистехсолотӣ- сохтмону таҷдиди объектҳои таъиноти манзили шаҳрвандӣ ва фарҳангӣ (биноҳои истиқоматӣ, муассисаҳои томақтабӣ, иншооти варзиш, театру тамошохонаҳо, объектҳои хоҷагии коммуналӣ) мебошад.

Шумораи квартираҳои сохташуда- миқдори квартираҳои биноҳои истиқоматӣ, меҳмонхона ва хобгоҳҳои умумӣ мебошад, ки сохтмонашон ба итмом расидааст.

Масоҳати умумии манзилҳои истиқомати маҷмӯи масоҳати манзилҳо ва манзилҳои ёрирасон, инчунин масоҳати пешайвон, балкон, айвон, роҳравҳо ва амборҳои хунук мебошад, ки дар квартира, меҳмонхонаҳо, хобгоҳҳои умумии доимӣ ва дигар хонаҳои барои сукунаи одамон (хонаҳои пиронсолон, маъҷубон, биноҳои хобгоҳҳои бачагон ва мактаб-интернатҳо) таъин гардидаанду бо коэффисенти дахлдори кам кардашуда ҳисоб карда шудаанд. Ба биноҳои ёрирасон ошпазхона, роҳравҳои пеш ва дохили квартироҳо, ванна ва ҳаммом, ташноб, амбор ё чевонҳои сохташуда дохил мешаванд. Дар хобгоҳҳои умумӣ ба биноҳои ёрирасон хонаҳои хизматрасонии тиббӣ ва маданияту маишӣ дохил мешаванд.

Сохтмони биноҳои истехсолотӣ- сохтмони объектҳои мебошад, ки баъди бино ёфтагӣ ва ба истифода дода шуданашон дар соҳаи истехсолоти моддӣ- дар саноат, сохтмон нақлиёт, алоқа ва ғайра ба кор мераванд.

Ҳаҷми корҳои пудратии иҷрошуда- корҳои мебошанд, ки аз рӯи қарордори пудратии сохтмон ва (ё қарордори давлатӣ), ки бо фармоишгар имзо шудааст, бо қувваи худ иҷро карда шудаанд. Ба арзиши корҳои пудратӣ арзиши корҳои сохтмон ва васлкорӣ (сохтмони нав, таҷдид, васеъ кардан, бо техникаи нав таҷҳизонидан ва ғайра), арзиши корҳои таъмири қуллӣ ва чорӣ ва дигар корҳо (ба истифодадиҳию танзимкорӣ, техникаи маданӣ, обшӯӣ, пармаю таркиш ва ғайра) дохил карда мешаванд.

Маълумотҳо бо назардошти ҳаҷми корҳои иҷрокардаи субъектҳои соҳибқорони хурд, ташкилотҳои вазоратҳо ва идораҳои, ки қисмҳои низомӣ доранд, дарҷ карда мешаванд.

## **НАҚЛИЁТ**

Нақлиёт ҳамчун намуди фаъолияти хоҷагӣ ба нақлиёти истифодаи умум ва ғайри умум чудо мешавад.

Нақлиёти истифодаи умум нақлиётест, ки талаботи ҳамаи соҳаҳои иқтисодиёт ва аҳолиро дар боркашонӣ ва мусофирбарӣ қонеъ мегардонад, намудҳои гуногуни



маҳсулотро байни истехсолкунандаҳо ва истеъмолкунандаҳо мекашонад, ба ҳамаи аҳоли хизмати дастраси умум мерасонад.

Нақлиёти истифодаи ғайриумумӣ (идоравӣ), одатан бору мусофирони корхонаю иттиҳодияи (ассоциатсия ва консерн ва ғайра) худро мекашонад.

Боркашонӣ-нишондиҳандаест, ки ҳаҷми бори бо тонна кашондаи васоити нақлиёти мамлакатро тавсиф мекунад.

Боргардиш ба ҳисоби тонна-километр кашондани бор аст. Он аз рӯи маҷмӯи вазни ҳар гуруҳи боре муайян карда мешавад, ки ба масофаи таърифии ҳамлу нақл ба ҳисоби тонна-километр кашондааст.

Мусофиркашонӣ аз рӯи маҷмӯи ҳамаи мусофироне ҳисоб карда мешавад, ки бо воситаҳои нақлиёт чӣ дар дохили мамлакат ва чӣ дар роҳҳои байналхалқӣ, сарфи назар аз он ки дар мавриди пардохти ҳаққи мусофиркашонӣ, аз он ҷумла мусофироне, ки бепул, инчунин бо чиптаи бепул ҳуқуқи рафтуомад карданро доранд, кадом таърифи татбиқ мегардад, кашонда мешаванд.

Мусофиргардиш ҳаҷми корҳои иҷрошударо аз рӯи мусофиркашонӣ бо назардошти масофае, ки мусофирон кашонда шудаанд, тавсиф мекунад.

## БОЗОРИ ИСТЕЪМОЛӢ

Гардиши моли чакана-арзиши моли истеъмоли мебошад, ки ба аҳоли барои истеъмоли ниҳой ё барои истифодаи рӯзгор фурӯхта шудааст. Инчунин ба гардиши чаканаи мол арзише низ дохил мешавад, ки муассисаҳои савдои чаканаи мол ба ташкилотҳои соҳаи иҷтимоӣ (муассисаҳои кӯдакона, табобат, истироҳатгоҳ, хонаҳои маъҷубон ва ғайра) аз рӯи ҳисоби ғайринақдӣ мефӯрушанд.

Маълумотҳои гардиши чаканаи мол арзиши молҳоеро дар бар мегирад, ки ба аҳоли ташкилотҳои фурӯхтаанд, ки савдои чакана ва хӯроки умумӣ фаъолияти асосиашон ҳисоб мешавад. Инчунин арзиши молҳои дохил мешаванд, ки ташкилотҳои дигар соҳаҳои иқтисодӣ ба аҳоли фурӯхтаанд, ба шарте, ки онҳо молҳои истеъмолии аз дигар ҷо ба дастовардашон ё молҳои истехсоли худашонро тавассути ташкилотҳои савдо мефурӯхта бошанд, ҳамчунин арзиши молҳои дохил мешаванд, ки ашхоси воқеӣ дар бозорҳои ашё, омехта ва озукаворӣ фурӯхтаанд.

Индекси ҳаҷми физикии гардиши моли чакана-нишондиҳандаи нисбии тағйироти гардиши савдои чакана дар давраҳои муқоисашаванда бо нархҳои муқоисавӣ аст.

Ҳаҷми хизмати пулакии ба аҳоли расондашуда хароҷоти аҳоли ба хизмате мебошад, ки корхонаҳо ва ташкилотҳои шакли моликиятшон гуногун ба аҳоли расондаанд. Ба ҳаҷми хизмати пулакӣ, ки ба аҳоли расонда шудааст, инчунин маблағе ба ҳисоб гирифта мешавад, ки аз корхонаҳо ва ташкилотҳо ҷун ҳаққи хизмати адокардаи кормандон ворид мегектаррадад.

Ба хизмати пулакие, ки ба аҳоли расонда шудааст, дохил мешавад: хизмати маишӣ, хизмати нақлиёти мусофирбар, алоқа, хизмати манзилию коммуналӣ, хизмати муассисаҳои бачагонаи томақтабӣ, хизмати муассисаҳои фарҳангию варзишӣ, тиббӣ, истироҳатию табобатӣ, хизмати соҳаи ҳуқуқ, хизмати муассисаҳои бонк ва ғайра.

Хизмати пулакӣ ба аҳоли- натиҷаи фаъолияти корхонаю ташкилотҳои ҳамаи шаклҳои моликият ва шакли ташкилию ҳуқуқӣ мебошад, ки барои қонунгардонидани талаботи шахсии аҳоли мувофиқи фармоиши онҳо равона шудааст. Ба ҳаҷми хизматрасонии пулакӣ инчунин хизмате дохил карда мешавад, ки ашхоси машғулини фаъолияти соҳибқорӣ инфиродӣ ба аҳоли мерасонанд.

Ҳаҷми умумии адои хизмати пулакӣ маҷмӯи маблағи пардохтҳои мебошад, ки аз аҳоли ба корхона барои хизматашон ворид мешавад, аз ҷумла арзиши илова, андозаи маҳсул, аксизҳо ва ғайра.

Пардохтҳои илова, ки аз ҳисоби маблағи мақомоти ҳифзи иҷтимоӣ ба ҷо оварда шудаанд, ба ҳаҷми адои хизмати аҳоли дохил карда намешаванд.

Ба таркиби хизматрасонии пулакӣ инчунин асосан хизмати маишии аз рӯи фармоиш иҷро кардашуда ба ҳисоб гирифта мешаванд. Хизмати пулакӣ қатъиян дар давраи ҳисобот дар лаҳзаи пешниҳоди онҳо, ки маъмулан бо додани фармоиши пардохташуда мутобиқат мекунад, ба ҳисоб гирифта мешаванд.

## НАРХҲО

Индекси нархҳои истеъмоли ва таърифаи молҳо ва хизматрасонии пулакӣ ба аҳоли (ИНИ) аз тағйири ҳарвақтаи сатҳи умумии нарх ва таърифаи молу хизмат, ки аҳоли барои истеъмоли ғайриистеҳсоли баҳра мебарад башорат медиҳад. Таносуби арзиши маҷмӯи мол хизмати қайдшудаи давраи чорӣ ва арзиши давраи гузаштаашонро чен мекунад.

Ба маҷмӯи молу хизмат эҷода аз 300 намуди молҳо (хизмат) дохил карда шудаанд. Нарху таърифаҳо дар ҳамаи марказҳои вилоятҳо (ғайр аз ВМКБ) ва дар шаҳрҳои марказҳои ноҳияҳо интихобан бо назардошти намояндагии онҳо дар инъикоси вазъияти иҷтимоию-иқтисодӣ ва ҷуғрофии минтақаҳо мушоҳида карда мешаванд.

Арзиши маҷмӯи хӯрокворӣ дар асоси истеъмоли аслии хонавода (аз рӯи мушоҳидаҳои интихобӣ) умуман дар ҷумҳурӣ, ба ҳисоби миёна ба ҳар нафар аҳоли муайян карда мешавад.

Индекси нархи истеҳсолкунандаҳои маҳсулоти саноатӣ дар асоси бақайдгирии молҳо - намудҳои дар захираи корхонаҳои саноатӣ мавҷуда ба ҳисоб гирифта мешавад.

Барои нархҳои истеҳсолкунандагон дар эҷода аз 100 корхонаи саноатӣ мушоҳида гузаронда мешавад. Ҳисобу китоби нархҳои миёна ва индексҳо аз рӯи эҷода аз 80 намуди мол ба амал бароварда мешаванд. Нархҳои истеҳсолкунандагон нархҳои ҳақиқии дар лаҳзаи сабти нархҳои маҳсулоти истеҳсолшудаи корхонаҳои саноатӣ ҳосилшуда мебошад, ки барои фурӯш ба бозори дохилӣ (бе назардошти андозҳои бевоситаи молҳо-андоз аз арзиши изофа, аксизҳо ва ғайра) бароварда мешаванд.

Индекси нархҳо аз рӯи молҳо-намояндаҳои ба ҳисоб гирифташудаи истеҳсолкунандагон мунтазам ба индекси нархҳои зерсоҳаҳо ва умуман саноат мутобиқ карда мешаванд. Ба сифати ченак маълумотҳои ҳаҷми истеҳсолот бо арзиши давраи асосӣ истифода бурда мешаванд.

Индекси таърифаҳои боркашонӣ тағйироти таърифаҳои дар ҳақиқат амалкунандаи боркашониро дар давраи ҳисобот тавсиф мекунад; дар ин маврид тағйироти сохтори бори кашондашуда аз рӯи аломатҳои гуногун ба ҳисоб гирифта намешаванд: намуд ва андозаи ҳамлу нақли бор, суръати ҳамлу нақл, масофаи боркашонӣ, ҳудуди боркашонӣ, навъи воситаи нақлиёт, дараҷаи истифодаи иқтидори борбардоришон ва дигар аломатҳо.

Маҷмӯи индексҳои таърифаҳои боркашонии ҳамаи намудҳои нақлиёт бо назардошти индексҳои таърифаҳои боркашонии намудҳои ҷудоғонаи нақлиёт (автомобил, роҳи оҳан, нақлиёти ҳаво), ки бо ҳаҷми даромадҳои аз боркашонии намудҳои дахлдори нақлиёт дар давраи асосӣ бадастомада андоза ва қиёс карда шудаанд, ҳисоб карда мешавад. Аз рӯи ҳар қадом намуди нақлиёт таърифаҳои хизматрасонӣ-намоянда ба қайд гирифта мешавад. Барои хизматрасонӣ-намоянда як тоннаи бори бисёрро ба масофаи аниқшуда кашондани намуди муайяни нақлиёт қабул шудааст. Таърифҳо дар маҷмӯи интихобии ташкилотҳои васоити нақлиёт қайд карда мешавад.

## МОЛИЯ

Бюджет- шакли ташкил ва хароҷоти фонди маблағе мебошад, ки барои бо маблағ таъмин намудани вазифаҳои давлатӣ ва худидоракунии маҳаллӣ ҷудо карда шудааст.

Даромади бучет- маблағест, ки мувофиқи қонунгузори бучету андози Ҷумҳурии Тоҷикистон ройгон ва бебозгашт ба ихтиёри мақомоти ҳокимияти давлатии Ҷумҳурии Тоҷикистон ва мақомоти худидоракуни маҳаллӣ ворид мегардад.

Ба даромади ғайриандоз даромадҳои давлатӣ, ғайр аз даромадҳо аз фурӯши сармоя, ҳамаи мадохилот аз рӯи чарима ва иҷозатномаҳо, ғайр аз чаримаҳои аз муҳлат дер пардохтани андозҳо ва ҳамаи мадохилоти ихтиёрӣ, ройгон, мадохилоти чорӣ, бебозгашт аз манбаъҳои ғайридавлатӣ мансубанд.

Ба ин муносибат ин категория чунин даромадҳои давлатиро истисно мекунад: даромад аз андоз, грантҳо, қарзҳо, пардохт ба ҳисоби қарзҳои давлатии пешина, фурӯши сармояи асосӣ, захираи молҳо, замин ва активҳои ғайримоддӣ, инчунин грантҳо аз манбаъҳои ғайридавлатӣ, ки барои мақсадҳои маблағгузори пешбандӣ шудаанд.

Андоз- пардохти ҳатмии фардии бебозгашт, маблағе мебошад, ки аз ташкилотҳо ва ашхоси воқеӣ дар шакли мусодираи моликияти онҳо, барои пеш бурдани хочагӣ ё ки идори таъҷили бо мақсади таъмин гардонидани фаъолияти давлат ва (ё) ташкилотҳои мунисипали ситонда мешавад.

Боч- аъзоҳои ҳатмӣ мебошад, ки аз ташкилотҳо ва ашхоси воқеӣ ситонда мешавад, пардохте, ки яке аз шартҳои иҷроиши ба манфиати пардохткунандагон бочҳои мақомоти давлатӣ, мақомоти худидоракунии маҳаллӣ, дигар намояндагон мақомот ва мақомоти ашхоси ҳуқуқӣ, ки фаъолиятҳои аҳамиятнок аст, аз ҷумла ҳуқуқи муайян доранд ё ба додани иҷозатнома (литсензия) ҳуқуқ доранд.

Грантҳо- пардохтҳои ғайриҳатмии бебозгашт ва бебурди байнидавлатҳо ё байни ташкилотҳо мебошанд.

Хароҷоти бучети давлатӣ хароҷоти аз рӯи пулҷудокунӣ муайяншуда мебошад, ки дар қонуни оид ба бучет барои як сол пешбинӣ шуда, барои қонеъ гардонидани талаботи умумии ҷомеа равона карда шудааст, иборат аст аз: маблағ барои пӯшонидани хароҷоти ҳарбӣ, таъмини дастгоҳи давлатӣ, адои вазифаҳои давлатӣ, додани ёри пулӣ, рушди сектори иқтисодӣ давлат, пӯшонидани хароҷоти иҷтимоӣ фарҳангӣ ва тадқиқоти илмӣ.

Қасри бучет- барзиёд будани хароҷот аз даромади бучет мебошад.

Ҷоидаи бучет-барзиёд будани даромад аз хароҷоти бучет мебошад.

Бақияи натиҷаи молиявӣ (Ҷоида тарҳи зарар)- натиҷаи ниҳони молиявӣ аст, ки дар асоси баҳисобгирии муҳосибавии тамоми амалиёти хоҷагидорӣ корхона ва ташкилотҳо ошкор карда шудааст. Яъне маблағи Ҷоида (зарар) мебошад, ки аз фурӯши маҳсулот (қор, хизмат), маблағҳои асосӣ, дигар амволи корхона ва ташкилот ва аз даромад аз амалиёти ғайрифурӯш, ҳосил шудааст ва ба маблағи хароҷот аз рӯи ин амалиёт кам карда шудаанд.

Қарздорӣ умумӣ аз рӯи уҳдадорӣ-қарздорӣ кредиторӣ ва қарздорӣ аз рӯи қарзи бонкҳо ва вомбаргҳо мебошад.

Қарздорӣ дебиторӣ ва кредиторӣ-ба ин қарздорӣ қарзи харидорон (таъминкунандагон) барои бори фиристодашуда, қору хизматҳои иҷро кардашуда, аз он ҷумла таъмин будан бо векселу пешпардохти гирифташуда, ситондани товони зарари моддӣ дохил карда мешавад. Ғайр аз ин, ба қарздорӣ кредиторӣ қарздорӣ корхонаҳо аз рӯи ҳамаи намудҳои пардохт ба бучет аз рӯи додани маблағи пардохти ҳаққи меҳнат ва дигар пардохтҳо, ба фондҳои ғайрибучетии давлатӣ дохил мешавад.

Қурби расмӣ арзҳои хориҷӣ нисбат ба сомонири Бонки Миллии Тоҷикистон ҳар ҳафта муқаррар мекунад.

## САВДОИ ХОРИҶӢ

Содирот-молҳое, ки мувофиқи муқаррароти гумрук ба хориҷи мамлакат содир карда мешаванд. Воридот- молҳое, ки ба мамлакат барои муомилоти озод ворид карда

мешаванд. Бақия (салдо) фарқияти арзиши байни содироту воридот мебошад. Гардиши савдои хориҷӣ маблағи арзиши содирот ва воридот аст.

### САТҲИ ЗИНДАГИИ АҲОЛӢ

Даромади аслии пули аҳоли пардохти музди меҳнати ҳамаи категорияҳои аҳоли, пардохти нафақа, ёрдампулӣ, стипендия ва дигар трансфертҳои иҷтимоӣ, мадохилот аз фурӯши маҳсулоти кишоварзӣ, даромад аз моликият дар шакли фоиз аз пасандозҳо, қоғазҳои қиматнок, ҳаққи саҳмҳо, қарзҳо, даромад аз фурӯши арзҳои хориҷӣ ва дигар даромадҳо мебошад.

Даромади аслии пулии дар ихтиёрдошта-даромаде мебошад, ки аз он пардохтҳои ҳатмии бо индекси нархҳои истеъмоли тасхешшуда хориҷ карда шудаанд.

Харочот ва пасандозҳои пулии аҳоли-харочот барои хариди молҳо ва пардохтҳо барои хизматрасонӣ, пардохтҳои ҳатмӣ ва гуногун (андоз ва бочҳо, пардохт барои суғуртакуни, пардохт ба ташкилотҳои кооперативӣ ва ҷамъиятӣ, баргардонда додани қарзи бонкҳо, фоизи қарзи молҳо ва ғайра), барои харид кардани арзҳои хориҷӣ, инчунин афзоиш додани пасандозҳо ва қоғазҳои қиматнок мебошад.

Музди миёнаи ҳармоҳаи номиналии қор бо назардошти фонди ҳаққи меҳнат ба қормандон пардохта мешавад, ки барои шумораи дар рӯйхат будаи қормандон ҷудо карда шудааст. Ба фонди ҳаққи меҳнат дар шакли пул ва натура барои вақти қорқардашуда ва иҷрои қор, қори иҷронашуда, аммо вақти пардохташаванда (масалан, рухсатии ҳарсола) пардохтҳои ҳавасмандгардонӣ ва иловагӣ, мукофотпулӣ ва мукофотпулии яқвақта, ёрдампулии вобаста ба шароити қор ва меҳнат дохил карда мешавад.

Музди ҳақиқии қор ҳаҷми молҳо ва хизматрасониҳо, ки ба музди қор дар давраи қорӣ бо назардошти нархҳои давраи асосӣ пардохта мешавад, тавсиф мекунад. Барои тавсифи қобилияти харидорӣ музди қор ба муносибати тағйир ёфтани нархи молҳои истеъмоли ва хизматрасонӣ индексҳои аслии музди қор ба ҳисоб гирифта мешавад. Барои ин индекси музди номиналии қор ба индекси нархҳои истеъмоли тақсим карда мешавад. Ҳар ду индекс бояд ба як вақти ҳамон давра дахл дошта бошад.

Қарздории мӯҳлаташ гузашта оид ба пардохти музди қор маблағи музди қор, ки аслан барои пардохти ҳақиқии музди қори қормандон ба ҳисоб гирифта шудааст, аммо дар мӯҳлати муқарраркардаи қарордоди коллективӣ ё ки қарордоди хизматрасонии ҳисоби хазина, ки бо бонк имзо шудааст, пардохта нашудааст.

### БОЗОРИ МЕҲНАТ

Синну соли зерин қобили меҳнат доништа мешавад: барои мардон 15-62-сол барои занон 15-57-сол. Ба синну соли хурди қобили меҳнат ашхоси 0-14-сола тааллуқ доранд. Ба синну соли калони қобили меҳнат мард

они 63-сола ва калонтар, занони 58-сола ва калонтар ба эътибор гирифта мешаванд.

Аҳолии дар иқтисодиёт фаъол-қисмати аҳолие мебошад, ки дар давраи тадқиқшаванда барои ҳосил кардани мол ва хизматгузори қувваи қорро таъмин менамояд. Аҳолии дар иқтисодиёт фаъол маҷмӯи аҳолии машғули фаъолияти иқтисодӣ ва бекорон аст.

Ба аҳолии дар иқтисодиёт машғул ашхосе мансубанд, ки дар давраи тадқиқшаванда аз рӯи қирояқорӣ музднок қор кардаанд, инчунин мустакилона ё бо як ё якчанд ҳариф ҳам бо ҷалб қардан ва ҳам ҷалб нақардани қирояқорон қори даромаднокро иҷро намудаанд. Ба ин гурӯҳ ашхосе низ дохил мешаванд, ки қорро бемузд дар қорхонаи оилавӣ иҷро намудаанд. Инчунин ашхосе, ки аз сабаби беморӣ, нигоҳубин қардан ба бемор, ба рухсатии ҳарсола, ё ба рӯзи истироҳат, ба таҳсил, ба таълими таълимӣ, ё ба рухсатии бемузд, ё бо қисман музднок бо ташаббуси маъмурият, ё ба қорпартоӣ рафта

ва дигар ин қабил сабабҳо муваққатан ба кор нобаромада буданд. Ашхоси машғули иқтисодиёт аз рӯи мақоми худ дар системаи муносибатҳо ба кормандони кироя ва ба кормандони ғайрикироя чудо мешаванд.

Ба кормандони кироякор ашхосе низ дохил мешаванд, ки бо роҳбарони корхонаҳо, сарфи назар аз моликияташон, ё бо ашхоси алоҳида дар бораи шароити фаъолияти меҳнатӣ, ки барои он пулакӣ ё бо маҳсулот ҳақ мегиранд, шартнома ё созишномаи меҳнатӣ бастаанд, ё даҳонӣ қарордод кардаанд. Ашхосе, ки ғайрикироя кор мекунанд, шахсоне мебошанд, ки мустақилона худашонро бо кор таъмин менамоянд. Ба ин қабил ашхос соҳибкорон, шахсони танҳоқор, кормандони оилавии бемузд дохил мешаванд.

Кормандони кироякор: мувофиқи мафҳуми байналхалқӣ истилои «кормандони кироякор» ба ашхосе рост меояд, ки дар корхонаҳои давлатӣ, хусусӣ ва дигар корхонаҳо кор карда, музди кор, маош ва инъом мегиранд (ба мафҳуми «коргарон, хизматчиён, колхозчиён» шабоҳат доранд).

Шумораи дар рӯйхатбудаи кормандон-ҳамаи кормандоне мебошанд, ки ба кори доимӣ, мавсимӣ, инчунин ба кори муваққатии якрӯза ва зиёдтар қабул карда шудаанд. Дар чунин маврид ҳам кормандони асли ва ҳам кормандони муваққатан бекор, вале расмӣ дар қайдбуда ба ҳисоб гирифта мешаванд.

Шумораи аслии кормандон-шумораи кормандоне мебошад, ки барои ҳисоб кардани музди миёна кор ва дигар маблағи миёна қабул карда шудаанд. Барои ҳосил шудани ин нишондиханда аз шумораи кормандони ҳайати дар рӯйхатбуда заноне, ки ба рухсатии ҳомила, таваллуд ва нигоҳубини кӯдак, кормандоне, ки бо ташаббуси маъмурият ба рухсатии бепул рафтаанд, ҳориҷ карда мешаванд.

Бекорон-ашхосе мебошанд, ки ба синни дар қонунгузории милли қабулшуда расидаанд ва дар давраи таҳлилшаванда бекор буданд (шӯғли даромаднок надоштанд, бо ёрии ҳадамоти шӯғл ё мустақилона кор ҷустуҷӯ мекарданд) ва тайёр буданд дарҳол ё дар давоми давраи муайянкардаи қонунгузории милли ба он шурӯъ кунанд.

Ба бекорони дар Мақомоти ҳадамоти давлатии шӯғли аҳоли ба қайд гирифташуда, ашхосе мансубанд, ки ҷои кор надоранд, дар ҷустуҷӯи кор мебошанд ва мувофиқи тартиботи муқарраршуда дар мақомоти ҳадамоти шӯғли аҳоли мақоми бекорро соҳиб шудаанд.

Бекории пинҳонӣ шӯғли нопурра мебошад, ки қисми кормандон аз сабаби аз кор бозмондани корхона ба рухсатии мачбури мераванд ё ҳафтаи нопурра ва рӯзи нопурра кор мекунанд.

Дарачаи бекорӣ аз рӯи таносуби шумораи бекорон нисбат ба шумораи аҳолии дар иқтисодиёт фаъол муайян карда мешавад.

Шумораи шаҳрвандоне, ки ба мақомоти давлатии ҳадамоти шӯғли аҳоли дар масъалаи таъмин кардан бо кор мурочиат кардаанд, шумораи аҳолиест, ки дар давраи тадқиқшаванда барои ҷустуҷӯи кор, аз он ҷумла ашхоси машғуле ки ҷои корашро дигар кардан ё ҷои кори дуҷум доштан мехоҳад, инчунин донишҷӯён ва хонандагоне, ки мехоҳанд дар давраи аз таҳсил фориғ кор кунанд, ба мақомоти шӯғли аҳоли мурочиат кардаанд.

Шумораи шаҳрвандони бо кор таъминшуда шумораи умумии ашхосе, ки дар давраи тадқиқшаванда бо ёрии мақомоти давлатии ҳадамоти шӯғли аҳоли бо кор таъмин карда шудаанд.

Изҳороти корхона ва ташкилотҳое, ки ба кормандон эҳтиёҷ доранд-шумораи ҷои холии кор (кормандони зарурӣ), ки корхонаю ташкилотҳо ба мақомоти давлатии ҳадамоти шӯғли аҳоли хабар додаанд.

Шумораи аҳолии бекор, ки ба як ҷои холии кор талабгор аст, ҳамчун нисбати шумораи ашхосе, ки ба фаъолияти меҳнатӣ машғул нестанд дар мақомоти давлатии ҳадамоти шӯғли аҳоли ба қайд гирифта шудаанд ва шумораи ҷои холии кор, ки

корхонаю ташкилотхо ба мақомоти давлатии хадамоти шуғли аҳоли хабар додаанд, ҳисоб карда мешавад.

## ВАЗЪИ ДЕМОГРАФИӢ

Маълумот дар бораи шумораи аҳоли аз рӯи аҳолии доимӣ оварда мешавад, ки ба он ашхоси дар ҳамон ҳудуд ҳозирбуда, аз он ҷумла ашхосе, ки муваққатан сукунат доранд, мансубанд. Аҳоли ба шаҳрию деҳотӣ аз рӯи маҳалли истиқомат тақсим карда мешавад, дар ин маврид маҳалҳои шаҳр ҳисобида мешаванд, ки мувофиқи тартиботи қонунгузорӣ ба ғуруҳи шаҳрҳо (шаҳр ва шаҳрак) мансуб доништа шудаанд. Ҳамаи маҳалҳои боқимонда деҳот ҳисоб мешаванд.

Маълумот дар бораи таваллуд, фавт, никоҳ ва талоқ-дар асоси коркарди ҳарсолаи маълумоти оморӣ, ки дар маълумоти санадҳои қайди ҳолати шаҳрвандӣ роҷеъ ба таваллуд, фавт, ақди никоҳ ва талоқ мавҷуданду Мақомоти сабти ҳолати шаҳрвандӣ тартиб додаанд, гирифта мешаванд. Ба шумораи таваллудшудагон танҳо тифлони зинда таваллудёфта дохил карда шудаанд.

Афзоиши табиӣи аҳоли- андозаи мутлақи фарқи байни шумораи таваллудшудагон ва фавтидагон дар фосилаи муайяни вақт мебошад. Андози он метавонад мусбат ва ё манфӣ бошад.

Коэффисиенти умумии таваллуд ва фавт-ҳамчун мутобикати шумораи кӯдакони зинда таваллудшуда ва фавтида дар давоми соли тақвимӣ нисбат ба шумораи миёнаи солони аҳолии мавҷуда ҳисоб карда мешавад.

Коэффисиенти афзоиши табиӣ-ҳамчун фарқияти коэффисиентҳои умумии таваллуд ва фавт ҳисоб карда шудааст. Бо промилле (ба 1000 нафар аҳоли) ҳисоб карда мешавад.

Коэффисиентҳои никоҳ ва талоқ умумианд-таносуби шумораи никоҳ ва талоқи дар давоми соли тақвимӣ ба қайд гирифташуда нисбат ба шумораи миёнаи умумии солони аҳолии мавҷуда мебошад. Бо промилле (ба ҳар 1000 нафар аҳоли) ҳисоб карда мешавад.

Муҳочирати аҳоли-чараёни ҷойивазкунии одамон ба воситаи ҳудуди ин ё он сарҳад барои доимӣ ва ё барои сукунати доимӣ ва ё тӯлонӣ мебошад. Муҳочирати аҳоли аз рӯи як қатор аломатҳо табақабандӣ мешавад:

1. Вобаста ба хусусияти гузаштани сарҳад муҳочирати хориҷӣ ва дохилӣ мешавад. Муҳочирати хориҷӣ муҳочиратест, ки аз сарҳади давлатӣ мегузарад. Нисбат ба муҳочироти хориҷӣ мафҳуми «муҳочирати» хориҷӣ (ба дигар мамлакат баромада рафта) ва «муҳочирати дохилӣ» (дар дохили мамлакат муҳочират кардан) истифода карда мешавад. Муҳочирати дохилӣ муҳочиратест, ки аҳоли дар дохили як мамлакат дар байни ноҳияҳои маъмури ва маҳалҳои аҳолинишини ҷои сукунаташро иваз мекунад.

2. Аз рӯи аломати вақту замон муҳочиратро тақсим мекунам:

- муҳочирати бебозгашт қатъӣ иваз кардани ҷои доимии сукунат мебошад;

- муҳочирати муваққатӣ кӯч бастан ба вақти кофии тӯлонӣ, аммо ба мӯҳлати маҳдуд аст, ки одатан ба кори ҷои сукунат вобаста мебошад. Бештари ҷойивазкунии коргарон аз як мамлақати ба мамлақати дигар муҳочирати муваққатӣ мебошад;

- муҳочирати мавсимӣ ҷойивазкунии ҳарсолаи одамон дар давраҳои муайяни соласт;

- муҳочирати серҳаракат муҳочиратест, ки аҳоли ҳар рӯз ба ҷои кор ё ба таҳсил ба хориҷи маҳалли сукунати худ рафтумад мекунад.

3. Аз рӯи шаклҳои ташкилӣ муҳочират ба муҳочирати ҷамъиятию муташаккил ва номуташаккил тақсим мешавад: муҳочирати ҷамъиятию муташаккил бо иштироки мақомоти давлатӣ ё ҷамъиятӣ сурат мегирад; муҳочирати номуташаккил бо қувваю воситаи худ муҳочирон, бе ёрии моддӣ ва ташкилии ягон муассиса сурат мегирад.

Маълумот дар бораи муҳочирати дохилӣ ва хориҷии бебозгашти аҳоли дар натиҷаи коркарди талонҳои баҳисобгирии оморӣ ва кӯчида омадан ва кӯчида рафтани аҳоли гирифта мешавад; ин талонҳоро мақомоти корҳои дохилӣ дар вақти бақайдгирии (кӯчида омадан) пур мекунам.

Шумораи умумии муҳочирон (чамъи адади муҳочират) шумораи аҳолии кӯчидаомада ва чамъи шумораи аҳолии кӯчидарафта мебошад.

Афзоиши муҳочирати (кӯчида рафтани) аҳоли (муҳочирати холис)-тафовути шумораи аҳолии ба ягон минтақа кӯчидарафта ва шумораи аҳолии кӯчидаомада мебошад. Аз шумораи аҳолии кӯчидарафта зиёд будани аҳолии кӯчидаомада аз афзудани аҳоли далолат мекунад, яъне бо аломати чамъ (+) ишора мешавад. Зиёд шудани шумораи аҳолии кӯчидарафта нисбат ба шумораи аҳолии кӯчидаомада аз кам шудани шумораи аҳоли башорат медиҳад, яъне бо аломати тарх (-) ишора мешавад.

### ҚОНУНШИКАНӢ

Қиноятқорӣ-зухуроти иҷтимоӣ-ҳуқуқӣ, чамъи қиноятҳои содиршуда дар ҳудуд ё минтақаи аниқ дар давраи муайян мебошад, ки бо нишондиҳандаҳои миқдорию сифатӣ таъсиф карда мешавад.

Қиноятҳои ба қайд гирифташуда амалҳои ба чамъият хавфнок, ки дар қонунгузорию қиноятӣ пешбинӣ шуда ва ошкор гардидаанд ва расман ба қайд гирифта шудаанд.

Қиноятҳои иқтисодӣ амалҳои хавфноки аз рӯи қонуни қиноятӣ ҷазододашаванда, ки дар соҳаи истеҳсолот, тақсим ва истеъмоли молҳо ва хизматрасонӣ, аз он ҷумла вобаста ба ғайриқонунӣ истифода кардани мақоми хизматӣ (дуздӣ, азхудкунӣ, камомад, сӯистифода аз вазифаи хизматӣ; бо роҳи фиреб кардани истеъмолкунандагон, вайрон кардани қоидаи савдо; вайрон кардани интизоми давлатии нарх, сарғобӣ кардан аз пардохти андоз, истеҳсол ва фурӯши молҳо, хизматрасонӣ, ҷавобгӯ нашудан ба талаботи беҳатарӣ ва ғайра) мебошанд.

Ашхосе, ки қиноят содир кардаанд, ашхосе мебошанд, ки мақомоти қорҳои дохилӣ ва прокуратура расмӣ ба ҳисоб гирифтаанд ва ба онҳо парвандаи қиноятӣ кушодаанд ё барои кушодани парвандаи қиноятӣ ба мақсади сафед накардан инкор кардаанд.

Қиноятҳои ноқонунӣ чамъи қиноятҳои мебошанд, ки ноқонунӣ содир кардаанд, дар мавриди содир кардани қиноят ҷаҳордах солро пур кардаанду вале ҳаҷдаҳ солро пур накардаанд.

Ошқоркунии қиноят- таносуби шумораи қиноятҳои, ки дар давраи ҳисобот тафтишоту таҳқиқоти парвандаи қиноятӣ ба охир расидааст, аз он ҷумла таҳқиқи парвандаи қиноятӣ қатъ карда шудааст ва парвандаи қиноятӣ, ки муҳлати таҳқиқаш ба охир расидааст, нисбат ба шумораи умумии қиноятҳои ошқоршуда ва ошқорнашуда, сарфи назар аз вақти кушодани парвандаи қиноятӣ ва вақти ба қайд гирифтани қиноятӣ мазкур, мебошад.