



**ВАЗЪИ ИҚТИМОИЮ
ИҚТИСОДИИ
ВИЛОЯТИ ХАТЛОН
ЯНВАР - ДЕКАБР**

**САРРАЁСАТИ АГЕНТИИ
ОМОРИ НАЗДИ ПРЕЗИДЕНТИ
ҶУМҲУРИИ ТОҶИКИСТОН
ДАР ВИЛОЯТИ ХАТЛОН**

Ҳайати таҳририя: Ҳакимзода Қ.Б. - Раиси ҳайати таҳририя,
Азимов А.Ш. - муовини Раиси ҳайати таҳририя
Аъзоёни ҳайати таҳририя: Алиқулов А.Х., Алимзода С.А., Алихонов Б.Н.,
Маҳмадалиев Ф.Р.

Масъулин:

- барои фаслҳои гузориш

Омори иҷтимоӣ, демографӣ, нақлиёт, алоқа	Акбарҷони Талбак	2-91-05
Бозори меҳнат ва шуғли аҳоли, молия ва қарз	Бойназаров Н.Ҳ.	2-25-61
Фаъолияти иқтисодии хориҷӣ Савдо ва хизматрасонии пулакӣ	Тешаева С.М.	2-42-50
Нарх ва тарифа	Алимзода С.А.	2-77-40
Соҳтмон	Ҳочаев А.Б.	2-43-26
Саноат	Муминов Ш.С.	2-49-53
Кишоварзӣ ва ҳифзи муҳити зист	Алиқулов А.Х.	2-73-28

- таҳияи ҳуҷҷати асосӣ,
танзими фаслҳо, ороиши
техникӣ ва дизайн

Раёсати чамъбасти
ва таъбу нашр
Маҳмадалиев Ф.Р.
тел. 2-33-36, факс: 2-75-67

- барои нашри маҷмӯа:

Сангов Б.

Гузориш «Дар бораи вазъи иҷтимоию иқтисодии вилояти Хатлон» дар асоси таҳлили маълумотҳои фаврии воқеъӣ, аз ҷумла андозу бучет, молия, бахши хориҷӣ ва иҷтимоӣ омода карда шудааст.

Гузориши таҳлилий дар асоси таснифоти умумии намудҳои фаъолияти иқтисодӣ (ТУНФИ), ки ба меъёрҳои байналмиллалӣ таснифот мувофиқат мекунад, тартиб дода шудааст. То моҳи январӣ соли 2011 ҳангоми таҳлил таснифоти умумии соҳаҳои хоҷагии халқ (ТУСХХ) истифода бурда мешуд.

Сарчашмаи асосии иттилоот барои гузориш маълумотҳои расмие мебошанд, ки мақомоти омор аз корхонаҳо, ташкилотҳо ва аҳоли бо усули фарогирии пурра, ба воситаи тадқиқотҳои интихобӣ ва дигар шаклҳои мушоҳидаҳои оморӣ гирифтаанд.

Гузориш барои мақомоти идораи давлатӣ, ташкилотҳои байналмиллалӣ, оморчиён, иқтисодчиён, кормандони илмӣ, мутахассисоне, ки ба маълумотҳои оморӣ дар бораи рушди вилояти Хатлон мароқдоранд ва дигар истифодабарандагон омода гардидааст.

© Сарраёсати Агентии омили назди Президенти Ҷумҳурии Тоҷикистон
дар вилояти Хатлон, 2019

МУНДАРИЧА

	сах
НИШОНДИҲАНДАҲОИ АСОСИИ ИҶТИМОИЮ ИҚТИСОДИ	5
1.2. Истехсолот (хизматрасонӣ)	8
1.2.1 Саноат.....	8
1.2.1.1.Саноати истихроч	9
1.2.1.2.Саноати коркард	10
1.2.1.3.Таъминоти нерӯи барқ, газ, буғ ва озақунии ҳаво	13
1.2.1.4. Таъминоти об, тозақуни, коркарди партовҳо ва	14
1.2.2. Кишоварзӣ	15
1.2.2.1. Растанипарварӣ	17
1.2.2.2. Чорвопарварӣ	41
1.2.3. Раёсати беҳдошти замин ва обёрӣ	66
1.2.4. Соҳтмон	69
1.2.4.1. Минтақаҳои озоди иқтисодии вилояти Хатлон	78
1.2.5. Нақлиёт	79
1.2.6. Савдои яқлукт, чакана ва таъмири автомобилҳо	85
1.2.6.1. Меҳмонхонаҳо ва тарабхонаҳо	88
1.2.7. Хизматрасонии пулакӣ	89
1.2.8. Хусусигардонии манзил	95
1.3. Нарх	96
1.3.1. Нархҳои истеъмоли	96
1.4. Бозори меҳнат	100
1.4.1. Бо кор машғул будани аҳоли	100
1.4.2. Талабот ва пешниҳод ба қувваи корӣ	110
1.4.3. Бекорӣ. Бекорони расмӣ бақайд гирифташуда	111
1.5. Сатҳи фонди музди меҳнат ва музди кор	114
1.5.1. Фонди музди меҳнати вилояти Хатлон	114
1.5.2. Ҳаққи меҳнат	116
1.5.3. Қарздорӣ аз пардохти музди кор	120
3. СОҲАИ МОЛИЯ	124
3.1. Нишондиҳандаҳои буҷет	124
3.1.1 Нишондиҳандаҳои асосии низоми пуливу қарз	128
3.2. Қурби асъорҳои хориҷӣ	130
3.3. Воридшавии маблағҳои андозии иҷтимоӣ	131

4. БАХШИ ХОРИЧӢ	132
4.1 Фаъолияти иқтисодии хориҷӣ	132
5. СОҲАИ ИҚТИМОӢ	139
5.2. Тандурустӣ	139
5.3. Пардохти нафақа ва иловапулӣ	143
5.4. Цинояткорӣ	144
МУҚОИСАИ НИШОНДИҲАНДАҲОИ ТАЪЧИЛИИ ОМОРӢ ДАР МИНТАҚАҲОИ ҶУМҲУРИИ ТОҶИКИСТОН ДАР МОҲҲОИ ЯНВАР- НОЯБРИ СОЛИ 2019	147
ШАРҲИ МУХТАСАРИ МЕТОДОЛОГӢ	148

АЛОМАТҲОИ ШАРТӢ:

- падида мавҷуд нест
- ... маълумот нест
- 0,0 андозаи камтарин

НИШОНДИҲАНДАҶОИ АСОСИИ И ҚИМОИ ВА ИҚТИСОДИ
Дар асоси классификатори намудҳои фаъолияти иқтисодии байналмиллӣ
(ТУНФИ) тарғиб дода шудааст

	декабри	декабри	январ-	январ-	Барои маълумот:	
	с.2019	с.2019 ба хисоби фисад нисбат ба декабри с.2018	декабри с.2019	декабри с.2019 ба хисоби фисад нисбат ба январ- декабри с.2018	декабри с.2018 ба хисоби фисад нисбат ба декабри с.2017	январ- декабри с.2018 ба хисоби фисад нисбат ба январ- декабри с.2017
Ҳаҷми маҳсулоти саноатӣ, якҷоя бо қувваи барқ, газ ва об, ҳазор сомонӣ	806562,2	121,6	8507199,7	113,2	114,9	110,5
саноати исғироч, ҳазор сомонӣ	44561,2	182,9	365184,4	119,6	154,2	116,6
саноати қорқард, ҳазор сомонӣ	346411,6	115,9	4184453,5	113,9	114,6	104,1
- таъминоти нерӯи барқ, газ, буғ ва тозакунии ҳаво ҳазор сомонӣ	412296,3	96,1	3913200,9	101,6	97,2	102,0
- таъминоти об, тозакунии қорқарди партовҳо ва дастрасии қорқарди дуҷумла ҳаз.сомонӣ	3328,2	87,9	44360,9	97,4	86,7	98,8
Бор қашонида шудааст- ҳамагӣ, (аз он ҷумла: бо нақлиёти автомобилӣ идораҳо ва соҳибкорони хусусӣ), ҳаз.тонна	2005,1	115,7	22423,9	102,0	104,3	102,3
Гардиши бор, ҳазор тонна км.	207200,0	96,4	2145200,0	112,4	136,9	100,3
Мусофир қашонда шудааст- ҳамагӣ, (аз ҷумла соҳибкорони хусусӣ), ҳазор нафар	7777,0	101,6	95949,3	113,7	134,4	109,1
Мусофиргардиш, ҳамагӣ ҳазор мусофир км.	102000,0	107,6	1505000,0	116,6	75,5	109,1
Маҳсулоти умумии кишоварзӣ, ҳазор сомонӣ	1030496,0	106,7	14467870,8	108,5	117,2	102,5
аз он ҷумла:						
- растанипарварӣ	243855,1	117,3	10189840,3	110,3	168,4	100,8
- чорводорӣ	786640,9	103,8	4278030,5	104,3	106,9	106,1
Ҳаҷми истеҳсоли маҳсулоти кишоварзӣ дар ҳамаи категорияи хоҷагиҳо, тонна						
-ғалладона	14889	85,9	870256	105,8	2 бар	91,1
-пахта	3207	53,7 бар	266789	149,2	3,9 бар	68,9
-картошка	-	-	222943	103,0	34 бар	133,1
-сабзавот	9326	120,8	1258993	105,1	109,7	117,3
-полезӣ	25529	135,7	558908	109,1	2,8 бар	106,2
-меваҷот	2312	110,8	201534	106,9	73,8	108,4
-ангур	2053	86,3	106025	101,4	91,5	103,1
-гӯшт (бо вазни зинда)	31717	104,3	155856	105,3	108,7	107,4

НИШОНДИҲАНДАҲОИ АСОСИИ ИҚТИМОӢ ВА ИҚТИСОДИ

	декабри	декабри	январ-	январ-	Барои маълумот:	
	с.2019	с.2019 ба хисоби фисад нисбат ба декабри с.2018	декабри с.2019	декабри с.2019 ба хисоби фисад нисбат ба январ- декабри с.2018	декабри с.2018 ба хисоби фисад нисбат ба декабри с.2017	январ- декабри с.2018 ба хисоби фисад нисбат ба январ- декабри с.2017
-шир	79635	103,0	500871	102,8	104,2	104,2
-тухм, хаз. дона	6861	114,1	85340,2	108,1	85,2	104,9
-пашм	559	102,7	5332,3	103,8	102,0	102,2
-пилла	-	-	367,2	140,2	-	62,9
-асал	40	75,5	1012,1	101,6	117,8	102,0
-моҳӣ	438,8	63,6	2236,3	137,7	135,0	102,3
-моҳидорӣ, хазор сомонӣ	8142	63,6	40741,4	136,7	135,0	102,4
Хӯроки чорво ба ҳисоби воҳиди хӯрока	73298	108,9	699374	115,7	106,3	104,3
Аз ҳисоби ҳамаи манбаъҳои сармоядихӣ маблағгузори иҷро гардидааст, млн. сомонӣ	339,9	70,9	2540,8	96,1	133,5	114,1
Ба қор андохта шудаанд:						
-фондҳои асосӣ, млн. сомонӣ (бо нархи ҳақиқӣ)	301,9	3,7 бар	2826,1	5,7 бар	81,5	31,0
-хонаҳои истиқоматӣ, хазор метри мураббаъ	25,4	107,2	250,7	126,9	32,6	73,6
-мактабҳои маълумоти умумӣ, ҷои талаба	1520	10,1 бар	10338	3,1 бар	12,5	33,0
-муассисаҳои томактабӣ, ҷой	-	-	365	148,4	-	58,6
-беморхонаҳо, кат	180	7,5 бар	244	10,2 бар	80,0	35,8
-дармонгоҳ, ҷой қабул дар як баст	65	-	828	4,1 бар	-	69,9
Ҳаҷми умумии гардиши савдои чакана, таъмири автомобилҳо, мототсиклҳо, асбобҳои рӯзгор ва ашёи истифодаи шахсӣ, хаз. сомонӣ	526334,6	125,1	6658413,4	123,5	111,5	105,1
аз он ҷумла дар қорхонаҳои ба қайд гирифташуда	102433,8	195,3	857027,2	115,6	125,6	175,2
Хизматрасонии пулакӣ дар ҳамаи соҳаҳои хизматрасонӣ, хазор сомонӣ	190254,1	110,2	2063699,9	112,4	97,9	104,4
аз он ҷумла дар қорхонаҳои ба қайд гирифташуда	52539,8	107,3	512566,2	111,4	88,2	124,2
Гардиши савдои хориҷӣ-ҳамагӣ, хазор \$	59021,4	179,8	404482,5	109,9	165,4	151,8
бо мамлакатҳои ИДМ	11935,7	2,2 бар	79887,4	165,1	141,1	174,2
бо мамлакатҳои хориҷи дур	47085,7	171,1	324595,1	101,5	171,1	148,9
Содирот-ҳамагӣ, хазор \$	17649,0	137,5	184109,1	113,5	133,3	109,2
бо мамлакатҳои ИДМ	4200,9	162,5	26933,0	95,5	94,5	177,1
бо мамлакатҳои хориҷи дур	13448,1	131,1	157176,1	117,3	148,8	101,0
Воридот-ҳамагӣ, хазор \$	41372,4	2,1 бар	220373,4	107,0	195,5	2,2 бар
аз мамлакатҳои ИДМ	7734,8	2,8 бар	52954,4	2,6 бар	2,7 бар	170,4
аз мамлакатҳои хориҷи дур	33637,6	194,8	167419,0	90,1	187,7	2,3 бар

Эзоҳ: * - (бо нархҳои муқоисавӣ)

	ноябри с.2019	ноябри с.2019 ба ҳисоби фисад нисбат ба ноябри с.2018	январ- ноябри с.2019	январ- ноябри с.2019 ба ҳисоби фисад нисбат ба январ- ноябри с.2018	Барои маълумот:	
					ноябри с.2018 ба ҳисоби фисад нисбат ба ноябри с.2017	январ- ноябри 2018 ба ҳисоби фисад нисбат ба январ- ноябри 2017
Шумораи аҳолии доимӣ (дар охири давра), ҳазор нафар то 1.01.с.2019 (фаври)			X	X	X	X
Шумораи бекорони расмӣ ба кайд гирифташуда, ҳазор нафар (дар охири давра)	16,5	98,2	16,5	98,2	102,4	102,4
Музди миёнаи ҳармоҳаи кори як корманд, сомонӣ	1013,58	101,8	996,94	110,7	111,9	106,7

Индекси нарх, дар охири давра, ба ҳисоби фисад

	декабри с.2019 нисбат ба			январ- декабри с.2019 ба ҳисоби фисад нисбат ба январ- декабри с.2018	Барои маълумот:	
	ноябри с.2019	декабри с.2018	аз авали с.2019		январ- декабри с.2018 ба ҳисоби фисад нисбат ба январ- декабри с.2017	декабри с.2018 ба ҳисоби фисад нисбат ба январ- декабри с.2017
Индекси нархҳои истеъмоли аз ҷумла:	101,0	106,9	108,0	109,4	103,7	
-молҳои озуқаворӣ (якҷоя бо машруботи спиртдор)	101,2	113,1	112,0	115,3	102,9	
-молҳои ғайриозуқа	100,6	100,7	101,1	101,6	103,3	
-хизматрасонӣ	100,8	101,9	103,7	98,4	105,2	
Таваррум дар сектори истеъмоли	1,0	6,9	8,0	9,4	3,7	

СОҲАҲОИ АСОСӢ
1.1.ИСТЕҲСОЛОТ (ХИЗМАТРАСОНӢ)
1.1.1. САНОАТ

Дар моҳҳои январ- декабри соли 2019 корхонаҳои саноати якҷо бо соҳибкорони хусусӣ ба маблағи 8507199,7 ҳазор сомонӣ маҳсулот истеҳсол кардаанд, ки нисбат ба моҳҳои январ- декабри соли 2018-ум (бо нархҳои муқоисавӣ) 13,2 фоиз афзудааст.

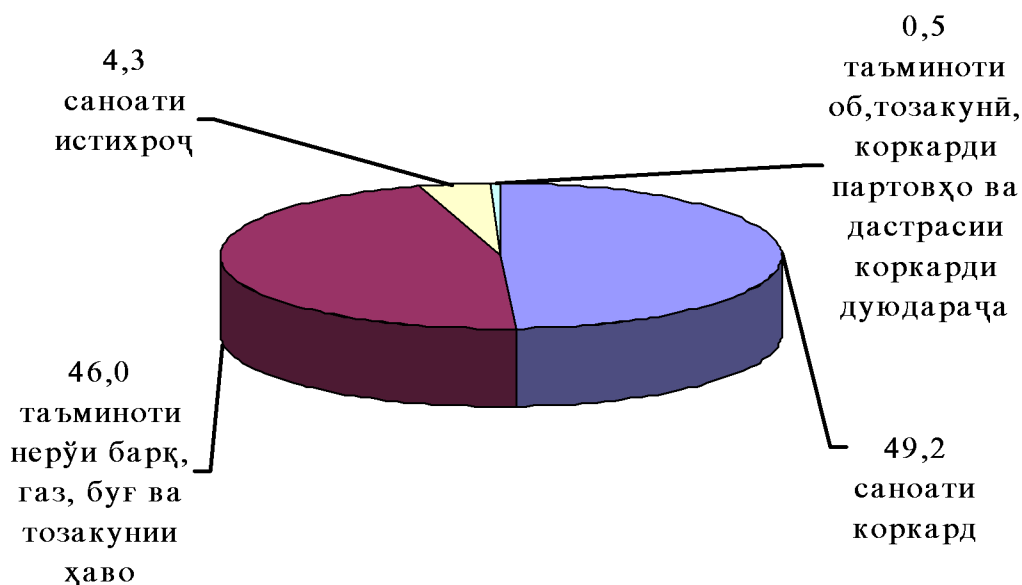
Омили асосии рушди суръати соҳаи саноат асосан аз ҳисоби афзоиши ҳаҷми маҳсулоти саноати коркард- 13,9 фоиз, саноати истихроҷи маъдан- 19,7 фоиз, таъминоти нерӯи барқ, газ, буғ ва тозакунии ҳаво- 1,6 фоиз, таъминоти об, тозакунии, коркарди партовҳо ва дастрасии коркарди дуҷумдараҷа- 3,2 фоиз ба амал омадааст.

Ҳаҷми истеҳсоли маҳсулоти саноатӣ дар моҳҳои январ – декабри соли 2019

(ҳазор сомонӣ)

	январ-декабри соли 2018	январ-декабри соли 2019	январ-декабри соли 2019 бо ҳисоби фоиз нисбат январ-декабри соли 2018
Ҳамагӣ	7360690,0	8507199,7	113,2
аз он ҷумла:			
саноати истихроҷ	331817,8	365184,4	119,7
саноати коркард	3591109,2	4184453,5	113,9
таъминоти нерӯи барқ, газ, буғ ва тозакунии ҳаво	3399805,5	3913200,9	101,6
таъминоти об, тозакунии, коркарди партовҳо ва дастрасии коркарди дуҷумдараҷа	37957,5	44360,9	103,2

Таносуби соҳаҳои саноат дар ҳаҷми умумии истеҳсоли маҳсулот дар моҳҳои январ- декабри соли 2019

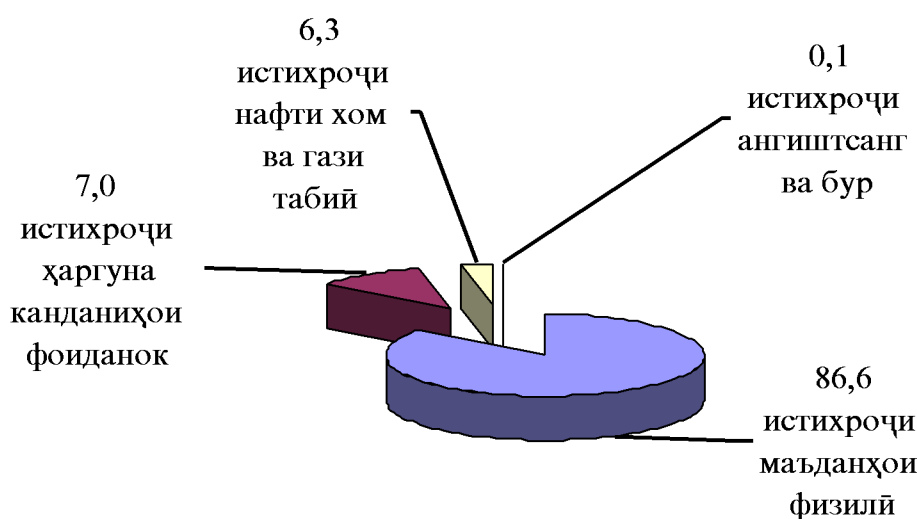


1.2.1.1 САНОАТИ ИСТИХРОЦИ МАЪДАН

Дар саноати истихроҷи маъдан дар моҳҳои январ- декабри соли 2019 ба маблағи 365184,4 ҳазор сомонӣ маҳсулот истеҳсол карда шудааст, ҳаҷми истеҳсоли маҳсулоти саноатӣ нисбат ба моҳҳои январ- декабри соли 2018-ум бо нархҳои муқоисавӣ 19,7 фисад зиёд шудааст.

Афзоиши суръати рушди саноати истихроҷи маъдан аз рӯи намудҳои маҳсулотҳои истеҳсоли нисбат ба ҳамин давраи соли гузашта аз ҳисоби истихроҷи нафт 5,8 фисад, маъданҳои филизӣ- 9,6 фисад ва ҳаргуна канданиҳои фойданок- 10,2 фисад мушоҳида мегардад

Ҳиссаи зерсоҳаҳои саноати истихроҷ дар моҳҳои январ - декабри соли 2019



Истихроҷи намудҳои ҷудоғонаи саноати истихроҷ

	январ - декабри с.2018	январ - декабри с.2019	январ – декабри с.2019 ба ҳисоби фоиз нисбат ба январ – декабри с.2018
ангиштсанг, тонна	2621,0	663,4	25,3
нафт, тонна	9628,0	10185,5	105,8
маводи ғайримаъданӣ, м.мукааб	437757,4	482292,1	110,2
намаки ошӣ, тонна	25229,6	25490,0	101,0

Нисбат ба ҳамин давраи соли гузашта истихроҷи нафт- 5,8 фисад, маводи ғайримаъданӣ- 10,2 фисад ва намаки ошӣ- 1,0 фисад зиёд шудааст.

1.2.1.2. САНОАТИ КОРКАРД

Ҳаҷми истеҳсолот дар саноати коркард дар моҳҳои январ- декабри соли 2019–ум 4184453,5 ҳазор сомонӣ, аз он маҳсулоти хӯрокворӣ яқҷоя бо нӯшокиҳо ва тамоку 1073292,0 ҳазор сомонӣ, истеҳсоли маҳсулоти насосҷӣ ва дӯзандагӣ 1483659,9 ҳазор сомонӣ, истеҳсоли маҳсулот аз чӯб ва қоғаз, ғайрифилизи тайёри 27036,6 ҳазор сомонӣ, истеҳсоли маҳсулоти нафтӣ 1800,6 ҳазор сомонӣ, истеҳсоли маҳсулоти кимиёвӣ 58894,6 ҳазор сомонӣ, харгуна маҳсулоти ғайрифилизи маъданӣ 1319041,9 ҳазор сомонӣ, истеҳсолоти металлургӣ ва истеҳсоли маснуоти тайёри филизӣ 136479,9 ҳазор сомониро ташкил дод. Ҳаҷми истеҳсоли маҳсулоти саноатӣ умуман дар соҳаи коркард 13,9 ҷисад зиёд шудааст.

Ҳиссаи зерсоҳаҳои саноати коркард дар моҳҳои январ - декабри соли 2019



ИСТЕҲСОЛИ НАМУДҲОИ АСОСИИ МАҲСУЛОТИ САНОАТИ КОРКАРД

	январ-декабри с.2018	январ-декабри с.2019	январ – декабри с.2019 ба ҳисоби ҷисад нисбат ба январ – декабри с.2018
Истеҳсоли маҳсулоти хӯрокворӣ, яқҷоя бо нӯшокиҳо ва тамоку			
гӯшт ва маҳсулоти гӯшти, бо назардошти гӯшти мурғ, тонна	22002,0	27745,3	126,1
маҳсулоти ҳасиб, тонна	299,5	393,1	131,3
маҳсулоти шири ҳолис, тонна	1156,2	1194,6	103,3
консерваҳо, ҳаз. куттии шаргӣ	4847,7	5108,0	105,4
маҳсулоти қанноди, тонна	724,5	1049,9	144,9
орд, тонна	309847,6	320684,0	103,5
макарон, лапша ва дигар маҳсулотҳои макаронӣ, тонна	33,5	34,2	102,1
равғани растани, тонна	11434,8	12243,1	107,1
арақ ва маҳсулоти ликёру арақ, декалитр	2128,3	2480,3	116,5
нӯшокиҳои беспиртӣ, декалитр	34131,5	38241,7	112,0

	январ-декабри с.2018	январ-декабри с.2019	январ- декабри с.2019 ба ҳисоби фисад нисбат ба январ- декабри с.2018
Истеҳсоли маҳсулоти насочӣ ва дӯзандагӣ			
нахи пахта, тонна	55285,9	55402,7	100,2
чигити тухмии пахта, тонна	84657,2	87410,7	103,3
риштаи пахтагин, тонна	15409,1	17400,7	112,9
газворҳо, ҳаз. метри мураббаъ	80,5	85,3	106,0
Маҳсулоти чуробу пайпоқ ҳаз.чуфт	4580,5	3014,8	65,8
Истеҳсоли маснуоти нафтӣ			
бензин, тонна	34,7	26,6	76,7
сӯзишвории дизели, тонна	150,8	88,9	59,0
мазут, тонна	1605,3	1734,8	108,1
қир (битум) тонна	2510,8	2680,3	106,8
асфалт, тонна	1064,8	1643,8	154,4

**Истеҳсоли маснуоти резинӣ ва пластмассӣ,
истеҳсоли ҳаргуна маснуоти ғайрифилизии маъданӣ**

семент, тонна	2354645,9	2601937,6	110,5
хишти бинокорӣ, ҳаз. дона	12335,6	13131,9	106,5
бетони сохтмонӣ, метри мукааб	3846,5	28938,1	7,5 бар
қубурҳои пластикӣ, метр	-	87590,0	-

Дар моҳҳои январ- декабри соли 2019 ҳаҷми истеҳсоли маҳсулоти хӯрокворӣ якҷоя бо нӯшокиҳо ва тамоқӯ- 20,6 фисад зиёд шуд, ки он аз ҳисоби истеҳсоли гӯшт – 26,1 фисад, ҳасиб- 31,3 фисад, маҳсулоти қаннодӣ- 44,9 фисад, рағани растанӣ- 7,1 фисад, нӯшокиҳои бесиртӣ- 12,0 фисад, арақ ва маҳсулоти ликёру арақ – 16,5 фисад ба вучуд омадааст.

Дар истеҳсоли маҳсулоти насочӣ ва дӯзандагӣ ҳаҷми истеҳсоли маҳсулоти саноатӣ 13,1 фисад зиёд шудааст, ки асосан аз ҳисоби зиёдшавии истеҳсоли риштаи пахтагин – 12,9 фисад, газвор – 6,0 фисад, нахи пахта – 0,2 фисад ва чигити пахта – 3,3 фисад мушоҳида мегардад.

Ҳаҷми истеҳсоли маҳсулоти нафтӣ 11,5 фисад кам шуд, ки ин аз ҳисоби камшавии бензин– 23,3 фисад ва сӯзишвории дизелӣ 41,0 фисад ба вучуд омадааст.

Истеҳсоли маснуоти резинӣ ва пластмассӣ, истеҳсоли ҳаргуна маснуоти ғайрифилизии маъданӣ 8,6 фисад зиёд шуд, ки аз ҳисоби зиёдшавии семент – 10,5 фисад, хишти бинокорӣ- 6,5 фисад ва бетони сохтмонӣ- 7,5 баробар ба вуқӯъ омадааст.

1.2.1.3 ТАЪМИНОТИ НЕРҶИ БАҶР, ГАЗ, БУҶ ВА ТОЗАКУНИИ ҲАВО

Ҳаҷми истеҳсол ва тақсимоти нерӯи барқ, газ ва тозакунии ҳаво дар моҳҳои январ- декабри соли 2019–ум 3913200,9 ҳазор сомониро ташкил кард, рушди истеҳсолот аз рӯи намуди фаъолияти мазкур ба 101,6 фоиз баробар шуд.

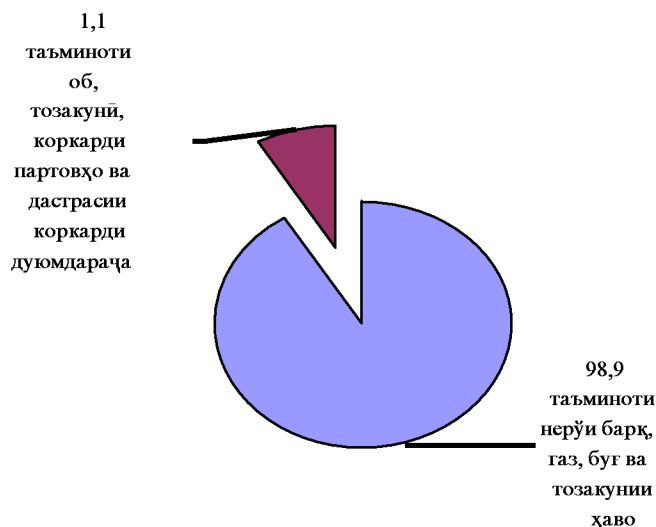
Истеҳсоли нерӯи барқ ва гармӣ

	январ-декабри с.2018	январ- декабри с.2019	январ- декабри с.2019 ба ҳисоби фисад нисбат ба январ- декабри с.2018
Истеҳсоли нерӯи барқ, млн.квт. соат	17287,6	17385,1	100,6
аз он ҷумла:			
марказҳои гармидиҳанда	-	-	-
нерӯгоҳҳои обии барқӣ	17287,6	17385,1	100,6
Истеҳсоли нерӯи гармӣ, ҳаз.Гкал	-	-	-

Тақсимооти нерӯи барқ, газ ва об

	январ- декабри с.2018	январ- декабри с.2019	январ- декабри с.2019 ба ҳисоби фоиз нисбат ба январ- декабри с.2018
Вилояти Хатлон	471444,5	560576,9	104,9

**Ҳиссаи хизматрасони таъминоти барқ ва об дар моҳҳои
январ- декабри соли 2019**



**1.2 1.4 ТАЪМИНОТИ ОБ, ТОЗАКУНИЌ, КОРКАРДИ ПАРТОВҲО ВА
ДАСТРАСИ КОРКАРДИ ДУҶУМДАРАҶА**

Ҳаҷми истеҳсол ва таъминоти об, тозакунии коркарди партовҳо ва дастрасии коркарди дуҷумдараҷа дар моҳҳои январ- декабри соли 2019-ум 44360,9 ҳазор сомониро ташкил додааст.

Ҳаҷми маҳсулоти бор карда баровардашудаи корхонаҳои саноатӣ дар моҳҳои январ- декабри соли 2019 якҷоя бо боқимондаи маҳсулоти саноатӣ 7944403,6 ҳазор сомониро ташкил дод, ҳиссаи маҳсулоти саноатии боркарданашуда нисбат ба захираи молҳо 6,6 фисадро ташкил намудааст.

Ҳаҷми маҳсулоти ба фурӯш баровардаи корхонаҳои саноатӣ

	январ- декабри с. 2019, ҳазор сомонӣ	ҳиссаи маҳсулоти саноатии боркарданаишуда, нисбат ба захираи молҳо, бо фисад
Ҳамагӣ	7944403,6	6,6
аз он ҷумла:		
саноати истихроч	342157,6	6,6
саноати коркард	3644684,2	12,9
таъминоти нерӯи барқ, газ, буғ ва тозакунии ҳаво	3913200,9	-
таъминоти об, тозакунии, чамъ- оварӣ ва коркарди партовҳо ва дастраси коркарди дуҷумдараҷа	44360,9	-

**1.2.1.5 ИСТЕҲСОЛИ ҲАҶМИ МАҲСУЛОТИ САНОАТӢ
ДАР САТҲИ МИНТАҚАҲО**

Амалишавии пай дар пайи чорабиниҳо оид ба рушди соҳаи саноат дар вилоят ба афзоиши ҳаҷми маҳсулоти саноатӣ мусоидат намуд, ки суръати рушди соҳаи саноат дар вилоят 13,2 фисад зиёд гардид.

**Ҳаҷми истеҳсоли маҳсулоти саноатӣ дар вилоят
дар моҳҳои январ – декабри соли 2019**

	(млн.сомонӣ)													
	саноати истихрочи маъдан		бо фоиз		саноати коркард		бо фоиз		таъминоти нерӯи барқ, газ, буғ ва тозакунии ҳаво		бо фоиз		таъминоти об, тозаку- нии, коркар-ди партов-ҳо ва дастрасии коркарди дуҷумдараҷа	
	с.2018	с.2019	с.2018	с.2019	с.2018	с.2019	с.2018	с.2019	с.2018	с.2019	с.2018	с.2019		
Вилояти Хатлон	331,8	365,2	119,6	3591,1	4184,5	113,9	3399,8	3913,2	101,6	37,9	44,4	97,4		

1)– бо назардошти баҳши ғайридавлатӣ (хусусӣ)

2)–маълумотҳо бо индекси нархҳои маҳсулоти саноатӣ ҳисоб карда шудаанд

Шумораи корхонаҳои истеҳсоли

Дар давраи ҳисоботӣ 595 коргоҳу корхонаҳои истеҳсоли аз ҷумла дар соҳаҳои истихроч 91 адад, коркард 438 адад, таъминоти нерӯи барқ, газ, буғ ва тозакунии ҳаво 30 адад ва таъминоти об ва коркарди партовҳо 36 адад фаъолият намудаанд.

**1.2.1.6 ИСТЕҲСОЛ ВА САТҲИ ТАЪМИННОКИИ МАКТАББАЧАҲОН БО
ЛИБОСҲОИ МАКТАБИИ ИСТЕҲСОЛИ ВАТАНИ**

Дар моҳҳои январ- декабри соли 2019 корхонаҳои саноатӣ ва соҳибкорони инфиродӣ ба маблағи 16257,8 ҳазор сомонӣ ё 307646 адад, (дар ҳамин давраи соли гузашта 15232,1 ҳазор сомонӣ ё 304641 адад) либоси мактабӣ истеҳсол намудаанд, ки нисбат ба ҳамин давраи соли гузашта аз руи миқдор 6,7 фисад ё 3005 адад зиёд мебошад.

Дар моҳҳои январ-декабри соли 2019 ҳиссаи истеҳсоли либоси мактабӣ дар ҳаҷми умумии соҳаи саноати сабук 1,1 фоизро ташкил медиҳад.



	Ҳаҷми истеҳсоли либоси мактабӣ дар моҳҳои январ-декабри					
	с.2019		с.2018		с.2019 бо бо фисад нисбат ба с.2018 аз рӯи миқдор	с.2019 бо фисад нисбат ба с.2018 аз рӯи арзиш
	аз рӯи миқдор, адад	аз рӯи арзиш, ҳазор сомонӣ	аз рӯи миқдор, адад	аз рӯи арзиш, ҳазор сомонӣ		
Вилояти Хатлон	307646	16257,8	304641	15232,1	101,0	106,7
аз он ҷумла:						
н. Вахш	19000	988,0	32000	1600,0	59,4	61,8
н. Восеъ	18000	936,0	9504	475,2	189,4	197,0
н. Данғара	13988	727,4	7900	395,0	177,1	184,1
н. Дусти	7664	398,5	2048	102,4	3,7бар	3,9бар
н. Хуросон	13650	709,8	4313	215,7	3,2бар	3,3бар
н. Қубодиён	25140	1307,3	10200	510,0	2,5бар	2,6бар
н. Ҷ.Балхӣ	10447	543,2	10021	501,1	104,3	108,4
н. Кӯшониён	2000	104,0	21167	1058,4	9,4	9,8
н. А.Ҷомӣ	1800	93,6	2206	110,3	81,6	84,9
н. Ҷайхун	12291	639,1	13465	673,3	91,3	94,9
н. Муъминобод	4287	222,9	430	21,5	10 бар	10,4бар
н. М.С.А. Ҳамадонӣ	2600	135,2	1560	78,0	166,7	173,3
н. Фархор	20950	1089,4	20136	1006,8	104,0	108,2
н. Панҷ	6210	322,9	5768	288,4	107,7	112,0
н. Темурмалик	8861	460,8	7852	392,6	112,8	117,4
н. Ховалинг	2010	104,5	2000	100,0	100,5	104,5
н. Шаҳрғуз	21364	1110,9	20804	1040,2	102,7	106,8
н. Ш.Шоҳин	1592	82,8	2600	130,0	61,2	63,7
н. Ёвон	5900	306,8	2654	132,7	2,2бар	2,3бар
н. Н.Хусрав	2100	109,2	5960	298,0	32,3	36,6
н. Балҷувон	3603	187,4	3624	181,2	99,4	103,4
ш. Бохтар	80199	4170,3	64502	3225,1	124,3	129,3
ш. Леваконт	5291	275,1	8135	406,8	65,0	67,6
ш. Кӯлоб	6990	363,5	32653	1632,7	21,4	22,3
ш. Норак	6424	334,0	13139	657,0	48,9	50,8

1.2.2. КИШОВАРЗӢ, ШИКОР ВА ХОҶАГИИ ҶАНГАЛ

1.2.2.1. КИШОВАРЗӢ

Ҳаҷми маҳсулоти умумии кишоварзӣ дар соли 2019 дар ҳамаи категорияҳои хоҷагӣ 14467870,8 ҳазор сомонӣ (бо нархҳои муқоисавӣ) нисбат ба соли 2018-ум 8,5 ҷисад зиёд шуда, аз он ҷумла дар соҳаи растанипарварӣ 10189840,3 ҳазор сомонӣ ё 10,3 ҷисад, ҷорводорӣ 4278030,5 ҳазор сомонӣ ё 4,3 ҷисад зиёд шудааст.

Маҳсулоти умумии кишоварзӣ

(ҳаз.сомонӣ)

	ҳаҷми умумии маҳсулот дар соли 2019	соли 2019 ба ҳисоби ҷисад нисбат ба соли 2018	таносуб, ба ҳисоби ҷисад		
			хоҷагиҳои ҷамъиятӣ	хоҷагиҳои деҳқонӣ	хоҷагиҳои аҳоли
Маҳсулоти умумии кишоварзӣ, ҳамагӣ аз он ҷумла:	14467870,8	108,5	4,2	41,6	54,2
растанипарварӣ	10189840,3	110,3	5,5	57,0	37,5
ҷорводорӣ	4278030,5	104,3	1,0	4,8	94,2

ДАРАҶАИ ИНКИШОФИ ИСТЕҶСОЛОТИ МАҲСУЛОТИ КИШОВАРЗӢ

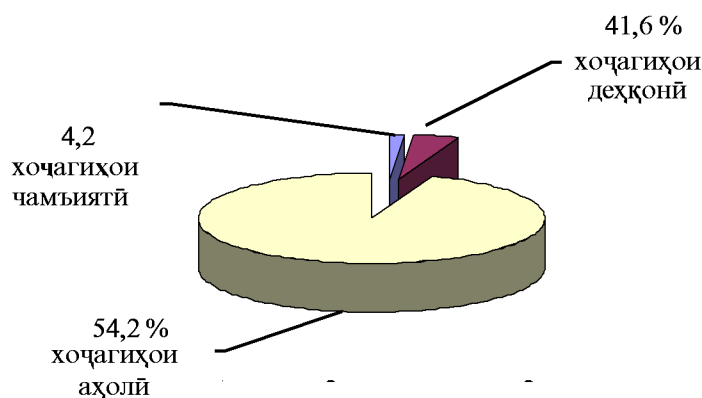
	ба ҳисоби ҷисад нисбат ба	
	ҳаҷми давраи соли 2018-ум	моҳи гузашта
соли 2018		
январ	106,5	1,1
феврал	106,1	178,9
март	106,0	189,1
семоҳаи I	106,0	-
апрел	109,0	155,1
май	106,6	2 бар
июн	108,8	2,4 бар
семоҳаи II	108,8	-
июл	105,6	144,8
август	104,5	129,3
сентябр	100,8	127,8
семоҳаи III	101,0	-
октябр	101,0	120,5
ноябр	101,3	112,4
декабр	102,5	109,5
соли 2019		
январ	106,1	1,2
феврал	106,7	179,7
март	107,3	186,1
семоҳаи I	107,3	-
апрел	109,0	153,3
май	110,2	2,1 бар
июн	110,2	2,8 бар
семоҳаи II	110,2	2,8 бар
июл	106,3	140,4
август	107,5	123,1
сентябр	108,1	125,9
семоҳаи III	108,1	-
октябр	109,7	119,2
ноябр	108,6	109,4
декабр	108,5	107,7

Ҳаҷми маҳсулоти умумии кишоварзӣ дар ҳамаи категорияҳои хоҷагиҳои шаҳру ноҳияҳои вилояти Хатлон дар соли 2019 чунин аст:

(ҳазор сомонӣ)

	соли 2018	соли 2019			ҳамагӣ	с.2019 нисбат ба с.2018, ба ҳисоби фисад
		хоҷагиҳои чамбиятӣ	хоҷагиҳои деҳқонӣ	хоҷагиҳои аҳоли		
Вилояти Хатлон	13338563,2	601081,8	6015777,0	7851012,1	14467870,8	108,5
ш.Бохтар	57130,4	15117,3	4308,4	44544,6	63970,3	112,0
н.Кӯшониён	987433,2	180096,4	179519,8	645523,6	1005139,8	101,8
н.Вахш	792391,7	15332,8	312180,1	507733,2	835246,0	105,4
н.Хуросон	440772,4	11526,0	193069,8	270196,2	474792,0	107,7
н.Дӯсти	632583,7	26245,7	310018,1	349425,7	685689,4	108,4
н.Кубодиён	754413,1	19938,8	311110,4	500357,7	831406,9	110,2
н.Ч.Балхӣ	750963,5	61904,6	256040,8	507314,2	825259,5	109,9
н.А.Ҷомӣ	560319,8	2428,6	257855,3	362628,9	622912,8	111,2
н.Ҷайхун	875307,7	52887,2	601930,9	341535,0	996353,2	113,8
н.Панҷ	547069,3	21873,4	299942,7	324036,2	645852,3	118,1
н.Шаҳритуз	674794,3	1816,3	314298,9	408563,6	724678,9	107,4
н.Ёвон	942603,2	-	561396,9	478268,1	1039665,0	110,3
н.Н.Хусрав	331543,6	134,6	156723,5	207885,3	364743,4	110,0
ш.Леваканд	112140,6	4720,9	33010,9	80790,2	118522,1	105,7
ш.Кӯлоб	451942,8	52945,6	127247,1	282241,5	462434,2	102,3
н.Муъминобод	501719,7	19882,5	154473,9	341837,5	516193,9	102,9
н.Восеъ	716959,3	731,4	381990,0	427992,9	810714,3	113,1
н.Ҳамадонӣ	550152,9	12653,6	276988,0	302717,3	592359,0	107,7
н.Фархор	759425,5	4795,7	436615,8	397291,1	838702,6	110,4
н.Темурмалик	279011,1	68082,7	52117,7	169537,1	289737,6	103,8
н.Данғара	976586,7	7540,2	598245,9	458354,5	1064140,6	109,0
н.Ховалинг	151637,2	914,3	73467,3	79066,1	153447,7	101,2
н.Ш.Шоҳин	241327,1	11,7	90840,4	157047,5	247899,5	102,7
н.Балҷувон	190624,7	17572,8	22583,5	155143,7	195300,0	102,5
ш.Норак	59709,7	1928,7	9801,0	50980,4	62710,0	105,0

Таносуби маҳсулоти умумии кишоварзӣ дар ҳамаи категорияҳои хоҷагиҳои шаҳру ноҳияҳои вилоят дар соли 2019



1.2.2.3. РАСТАНИПАРВАРӢ Чамъоварии ҳосили зироатҳо

Дар соли 2019 дар ҳамаи шаклҳои хоҷагидорӣ вилоят 870256 тонна зироатҳои ғалладона истеҳсол карда шудааст, ки нисбат ба соли 2018-ум 105,8 фисадро ташкил медиҳад. Аз ҳаҷми умумии истеҳсоли ғалладонагӣ ҳиссаи хоҷагиҳои чамбиятӣ- 5,6 фисад, хоҷагиҳои деҳқонӣ- 58,5 фисад ва хоҷагиҳои аҳоли- 36,0 фисадро ташкил мекунанд.

Хоҷагиҳои чамбиятӣ ва хоҷагиҳои деҳқонӣ вилоят дар соли 2019-ум майдони 131493 гектар зироатҳои ғалладонагӣ дарав карданд, ки нисбат ба соли 2018-ум 7221 гектар зиёд шудааст. Аз майдони умумии дарав кардашуда 131493 гектар кӯфта шудааст, ки нисбат ба соли 2018-ум 7221 гектар ё 5,8 фисад зиёд мебошад. Аз майдони умумии кӯфта шуда 450785 тонна ҳосил гирифта шудааст, ки нисбат ба соли 2018-ум 37458 тонна ё 9,1 фисад зиёд мебошад. Ҳосилнокии ғалладонагӣ аз як гектар 34,3 сентнериро ташкил дод, ки нисбат ба соли 2018-ум 1,0 сентнерӣ ё 3,1 фисад зиёд мебошад.

То 1-уми январи соли 2020 дар хоҷагиҳои чамбиятӣ ва хоҷагиҳои деҳқонӣ вилоят 266789 тонна (мувофиқи шакли 17-ВҚ-вазни кондитсионӣ) пахта истеҳсол шудааст, ки нисбат ба соли 2018-ум 88029,4 тонна зиёд шуда 149,2 фисадро ташкил медиҳад.

Дар соли 2019 дар ҳамаи шаклҳои хоҷагидорӣ вилоят 222943 тонна картошка истеҳсол карда шудааст, ки нисбат ба соли 2018-ум 103,0 фисадро ташкил медиҳад. Аз ҳаҷми умумии маҳсулоти картошка ҳиссаи хоҷагиҳои чамбиятӣ- 4,5 фисад, хоҷагиҳои деҳқонӣ- 49,8 фисад ва хоҷагиҳои аҳоли- 45,7 фисадро ташкил медиҳад.

Дар соли 2019-ум хоҷагиҳои чамбиятӣ ва деҳқонӣ вилоят аз майдони 6809 гектар картошка чамъоварӣ намуданд, ки нисбат ба соли 2018-ум 186 гектар зиёд шуда 102,8 фисадро ташкил медиҳад. Аз майдони умумии чамъоварӣ кардашуда 119717 тонна ҳосил гирифта шудааст, ки нисбат ба соли 2018-ум 5232 тонна ё 4,6 фисад зиёд мебошад. Ҳосилнокии картошка аз як гектар 175,8 сентнериро ташкил дод, ки нисбат ба соли 2018-ум 3,0 сентнер зиёд мебошад.

Дар соли 2019 дар ҳамаи шаклҳои хоҷагидорӣ вилоят 1258993 тонна сабзавот истеҳсол карда шудааст, ки нисбат ба соли 2018-ум 5,1 фисад зиёд мебошад. Аз ҳаҷми умумии истеҳсоли сабзавот ҳиссаи хоҷагиҳои чамбиятӣ- 3,9 фисад, хоҷагиҳои деҳқонӣ – 53,7 фисад ва хоҷагиҳои аҳоли – 42,4 фисадро ташкил медиҳад.

Дар соли 2019 хоҷагиҳои чамбиятӣ ва деҳқонӣ вилоят аз майдони 19781 гектар сабзавот чамъоварӣ намуданд, ки нисбат ба соли 2018-ум 67 гектар кам шуда 99,7 фисадро ташкил медиҳад. Аз майдони умумии чамъоварӣ кардашуда 570417 тонна ҳосил гирифта шудааст, ки нисбат ба соли 2018-ум 22953 тонна ё 4,2 фисад зиёд мебошад. Ҳосилнокии сабзавот аз як гектар 288,4 сентнериро ташкил дод, ки нисбат ба соли 2018-ум 12,5 сентнер ё 4,5 фисад зиёд мебошад.

Дар соли 2019 дар ҳамаи шаклҳои хоҷагидорӣ вилоят 558908 тонна полезӣ истеҳсол карда шудааст, ки нисбат ба соли 2018-ум 9,1 фисад зиёд мебошад. Аз ҳаҷми умумии истеҳсоли полезӣ ҳиссаи хоҷагиҳои чамбиятӣ- 2,8 фисад, хоҷагиҳои деҳқонӣ- 74,8 фисад ва хоҷагиҳои аҳоли- 22,4 фисадро ташкил медиҳад.

Дар соли 2019 хоҷагиҳои чамбиятӣ ва деҳқонӣ вилоят аз майдони 12453 гектар полезӣ чамъоварӣ намуданд, ки нисбат ба соли 2018-ум 1220,7 гектар зиёд шуда 110,9 фисадро ташкил медиҳад. Аз майдони умумии чамъоварӣ кардашуда 351675 тонна ҳосил гирифта шудааст, ки нисбат ба соли 2018-ум 33583,1 тонна зиёд мебошад.

Ҳосилнокии полезӣ аз як гектар 282,4 сентнериро ташкил дод, ки ба ҳамаи давраи соли 2018-ум баробар мебошад.

Дар соли 2019 дар ҳамаи шаклҳои хоҷагидорӣ вилоят 201534 тонна мевачот истеҳсол шудааст, ки нисбат ба соли 2018-ум 6,9 ҷисад зиёд мебошад.

Аз ҳаҷми умумии истеҳсоли мева ҳиссаи хоҷагиҳои ҷамъиятӣ- 3,4 ҷисад, хоҷагиҳои деҳқонӣ – 41,9 ҷисад ва хоҷагиҳои аҳоли- 54,7 ҷисадро ташкил медиҳад.

Дар соли 2019 дар хоҷагиҳои ҷамъиятӣ ва деҳқонии вилоят 91276 тонна мевачот гирифта шудааст, ки нисбат ба соли 2018-ум 11028 тонна зиёд шуда 113,7 ҷисадро ташкил медиҳад.

Дар соли 2019 дар ҳамаи шаклҳои хоҷагидорӣ вилоят 106025 тонна ангур истеҳсол шудааст, ки нисбат ба соли 2018-ум 1,4 ҷисад зиёд мебошад. Аз ҳаҷми умумии истеҳсоли ангур ҳиссаи хоҷагиҳои ҷамъиятӣ-0,8 ҷисад, хоҷагиҳои деҳқонӣ- 26,3 ҷисад ва хоҷагиҳои аҳоли – 72,9 ҷисадро ташкил медиҳад.

Дар соли 2019 дар хоҷагиҳои ҷамъиятӣ ва деҳқонии вилоят 28683 тонна ҳосили ангур гирифта шудааст, ки нисбат ба соли 2018-ум 1085 тонна зиёд шуда 103,9 ҷисадро ташкил медиҳад.

Истеҳсоли маҳсулотҳо дар ҳамаи категорияҳои хоҷагиҳо
ва шаҳру ноҳияҳои вилоят дар соли 2019

	соли 2018	соли 2019			Ҳамагӣ	с.2019 нисбат ба с.2018,ба ҳисоби ҷисад
		хоҷагиҳои ҷамъиятӣ	хоҷагиҳои деҳқонӣ	хоҷагиҳои аҳоли		
Ғалладона						
Вилояти Хатлон	822560	48430	508910	312916	870256	105,8
ш.Бохтар	2176	488	226	1337	2051	94,2
н.Кӯшониён	33390	5921	6658	24604	37182	111,4
н.Вахш	42415	110	16897	28115	45122	106,4
н.Хуросон	35355	1792	23229	19980	45000	127,3
н.Дӯстӣ	28766	1849	19029	8573	29451	102,4
н.Кубодиён	36121	237	17117	20338	37692	104,3
н.Ҷ.Балхӣ	31726	1915	13321	19512	34748	109,5
н.А.Ҷомӣ	35934	308	27847	16797	44952	125,1
н.Ҷайхун	33508	3560	17177	16531	37267	111,2
н.Панҷ	29657	3775	27460	11597	42832	144,4
н.Шахритуз	37820	81	16765	22013	38859	102,7
н.Ёвон	43129	-	27964	13999	41963	97,3
н.Н.Хусрав	21219	14	11765	11716	23495	110,7
ш.Леваканд	4066	141	1678	2286	4105	101,0
ш.Кӯлоб	16663	2840	8296	4505	15641	93,9
н.Муъминобод	23972	1152	18543	5121	24816	103,5
н.Восеъ	59037	-	46747	16585	63332	107,3
н.Ҳамадонӣ	46773	2096	27597	12717	42411	90,7
н.Фархор	61504	454	51227	10788	62469	101,6
н.Темурмалик	34672	18871	11459	4342	34672	100,0
н.Данғара	113658	440	81846	29213	111499	98,1
н.Ховалинг	14589	174	10978	3043	14195	97,3
н.Ш.Шоҳин	27584	-	20599	7080	27679	100,3
н.Балҷувон	6986	2200	3608	1229	7037	100,7
ш.Норак	1841	12	878	897	1786	97,1

	соли 2018	соли 2019				(тонна)
		хоҷагиҳои ҷамъиятӣ	хоҷагиҳои деҳқонӣ	хоҷагиҳои аҳоли	ҳамагӣ	с.2019 нисбат ба с.2018,ба хисоби фисад
		пахта				
Вилояти Хатлон	178760	43312	223477	-	266789	149,2
ш.Бохтар	672	661	57	-	717	106,7
н.Кӯшониён	22097	15914	9148	-	25062	113,4
н.Вахш	15880	2035	13586	-	15622	98,4
н.Хуросон	7938	-	9821	-	9821	123,7
н.Дӯстӣ	11461	1385	15357	-	16742	146,1
н.Кубодиён	9030	2201	15187	-	17388	192,6
н.Ҷ.Балхӣ	10000	9169	10579	-	19748	197,5
н.А.Ҷомӣ	12378	88	18100	-	18188	146,9
н.Ҷайхун	8179	8373	10618	-	18991	232,2
н.Панҷ	7908	1111	13668	-	14779	186,9
н.Шаҳритуз	8222	22	12084	-	12106	147,2
н.Ёвон	17284	-	25095	-	25095	145,2
н.Н.Хусрав	3201	-	7143	-	7143	223,1
ш.Леваканд	2210	-	2332	-	2332	105,5
ш.Кӯлоб	4616	1969	4939	-	6908	149,6
н.Муъминобод	-	-	-	-	-	-
н.Восеъ	8561	-	14600	-	14600	170,5
н.Ҳамадонӣ	9356	286	12520	-	12806	136,9
н.Фархор	12007	99	19088	-	19187	159,8
н.Темурмалик	-	-	-	-	-	-
н.Данғара	7760	-	9555	-	9555	123,1
н.Ховалинг	-	-	-	-	-	-
н.Ш.Шоҳин	-	-	-	-	-	-
н.Балҷувон	-	-	-	-	-	-
ш.Норак	-	-	-	-	-	-

КИШОВАРЗӢ

	соли 2018	соли 2019			ҳамагӣ	(тонна) с.2019 нисбат ба с.2018,ба ҳисоби фисад
		ҳочагиҳои ҷамъиятӣ	ҳочагиҳои деҳқонӣ	ҳочагиҳои аҳоли		
картошка						
Вилояти Хатлон	216540	10103	110959	101881	222943	103,0
ш.Бохтар	1405	294	100	684	1078	76,7
н.Кӯшониён	18753	4036	4808	9100	17945	95,7
н.Вахш	12605	38	5109	8185	13332	105,8
н.Хуросон	5894	-	3323	2050	5373	91,2
н.Дустӣ	4682	102	2880	1855	4837	103,3
н.Кубодиён	12687	65	5976	6138	12180	96,0
н.Ҷ.Балхӣ	11560	369	4929	6264	11561	100,0
н.А.Ҷомӣ	12088	44	3173	9349	12566	104,0
н.Ҷайхун	9850	-	5625	4290	9915	100,7
н.Панҷ	20447	1501	15591	9829	26921	131,7
н.Шахритуз	9450	41	3609	5451	9100	96,3
н.Ёвон	9664	-	3780	5959	9738	100,8
н.Н.Хусрав	2366	-	1334	1200	2534	107,1
ш.Леваканд	1750	53	898	1000	1951	111,5
ш.Кӯлоб	4742	468	1756	1798	4022	84,8
н.Муъминобод	20917	360	15897	4661	20917	100,0
н.Восеъ	7410	-	5461	3381	8842	119,3
н.Ҳамадонӣ	4854	48	2928	1879	4855	100,0
н.Фархор	9401	16	3351	6363	9730	103,5
н.Темурмалик	2446	1023	902	522	2446	100,0
н.Данғара	11904	-	9068	3586	12654	106,3
н.Ховалинг	9790	228	5950	2708	8886	90,8
н.Ш.Шоҳин	5074	-	2472	2645	5117	100,8
н.Балҷувон	5888	1366	1837	2278	5481	93,1
ш.Норак	915	51	204	708	962	105,2

	соли 2018	соли 2019				(тонна)
		хоҷагиҳои ҷамъияти	хоҷагиҳои деҳқонӣ	хоҷагиҳои аҳоли	ҳамагӣ	с.2019 нисбат ба с.2018, ба ҳисоби фисад
сабзавот						
Вилояти Хатлон	1198323	48697	676635	533661	1258993	105,1
ш. Бохтар	14002	3592	1097	11584	16273	116,2
н. Кӯшониён	122116	23440	26337	62781	112558	92,2
н. Вахш	77728	-	29707	51841	81548	104,9
н. Хуросон	35627	-	20533	14575	35108	98,5
н. Дӯстӣ	64196	2996	37766	29242	70004	109,0
н. Қубодиён	71707	86	42351	34184	76620	106,9
н. Ҷ. Балхӣ	75351	1380	29357	45101	75838	100,6
н. А. Ҷомӣ	54106	246	22002	34210	56458	104,3
н. Ҷайхун	160508	449	140768	36745	177962	110,9
н. Панҷ	35627	606	31155	11957	43718	122,7
н. Шахритуз	69211	279	36347	35239	71865	103,8
н. Ёвон	77379	-	54181	25027	79209	102,4
н. Н. Хусрав	21096	-	15103	5890	20993	99,5
ш. Леваканд	10342	318	3189	6963	10469	101,2
ш. Кӯлоб	59731	10055	21562	26275	57892	96,9
н. Муъминобод	16169	439	7496	7854	15789	97,7
н. Восеъ	55977	-	37569	26101	63670	113,7
н. Ҳамадонӣ	45703	1155	24354	21292	46801	102,4
н. Фархор	62642	120	41835	27079	69034	110,2
н. Темурмалик	6611	2436	2100	2166	6701	101,4
н. Данғара	47295	-	46158	8212	54370	115,0
н. Ховалинг	6042	-	3182	2281	5463	90,4
н. Ш. Шоҳин	2317	-	1623	1888	3511	151,5
н. Балҷувон	4197	693	203	3306	4202	100,1
ш. Норақ	2644	407	661	1869	2937	111,1

КИШОВАРЗӢ

	соли 2018	соли 2019			ҳамагӣ	(тонна) с.2019 нисбат ба с.2018,ба ҳисоби фисад
		хоҷагиҳои ҷамъиятӣ	хоҷагиҳои деҳқонӣ	хоҷагиҳои аҳоли		
		полезӣ				
Вилояти Хатлон	512434	15857	417888	125163	558908	109,1
ш.Бохтар	-	-	-	-	-	-
н.Кӯшониён	10247	3593	4061	2594	10248	100,0
н.Вахш	31282	-	39700	1465	41165	131,6
н.Хуросон	12274	-	6984	5296	12280	100,0
н.Дӯстӣ	46908	3619	30845	13435	47900	102,1
н.Қубодиён	36019	135	20700	15866	36702	101,9
н.Ҷ.Балхӣ	29811	1577	23566	7538	32681	109,6
н.А.Ҷомӣ	14035	79	12511	1490	14080	100,3
н.Ҷайхун	58994	962	55198	4680	60840	103,1
н.Панҷ	16934	299	12243	3420	15962	94,3
н.Шахритуз	42351	245	27893	14214	42352	100,0
н.Ёвон	42828	-	38099	9648	47747	111,5
н.Н.Хусрав	25884	-	20280	7390	27670	106,9
ш.Леваканд	4424	111	2611	1729	4451	100,6
ш.Кӯлоб	6162	1603	4123	1076	6801	110,4
н.Муъминобод	4159	43	2756	1008	3807	91,5
н.Восеъ	31740	-	31133	11358	42491	133,9
н.Ҳамадонӣ	23037	-	17960	5077	23037	100,0
н.Фархор	29276	40	28359	3448	31847	108,8
н.Темурмалик	7990	3177	2203	2639	8018	100,4
н.Данғара	31521	110	34301	7732	42143	133,7
н.Ховалинг	608	-	424	187	611	100,5
н.Ш.Шоҳин	2352	-	904	1450	2354	100,1
н.Балҷувон	2947	219	619	2167	3005	102,0
ш.Норак	651	46	415	257	718	110,3

	соли 2018	соли 2019			ҳамагӣ	(тонна)
		ҳочагиҳои ҷамъияти	ҳочагиҳои деҳқонӣ	ҳочагиҳои аҳоли		с.2019 нисбат ба с.2018, ба ҳисоби фисад
меваҷот						
Вилояти Хатлон	188463	6844	84432	110259	201534	106,9
ш.Бохтар	196	53	58	120	231	117,9
н.Кӯшониён	12453	1665	4478	7872	14015	112,5
н.Вахш	3884	126	1143	2651	3920	100,9
н.Хуросон	4223	-	1590	2782	4372	103,5
н.Дӯстӣ	5138	100	1400	3933	5433	105,8
н.Кубодиён	7001	98	3221	4033	7352	105,0
н.Ҷ.Балхӣ	10461	283	3536	7197	11016	105,3
н.А.Ҷомӣ	6833	11	1872	5711	7594	111,1
н.Ҷайхун	11095	33	1247	9837	11117	100,2
н.Панҷ	9233	4	3130	6800	9934	107,6
н.Шахритуз	8607	5	4937	4678	9620	111,8
н.Ёвон	9764	-	5131	4930	10061	103,0
н.Н.Хусрав	2615	29	981	2100	3110	118,9
ш.Леваканд	875	39	303	645	987	112,8
ш.Кӯлоб	7358	198	1210	6047	7455	101,3
н.Муъминобод	15359	1994	6250	7120	15364	100,0
н.Восеъ	4970	-	624	4391	5014	100,9
н.Ҳамадонӣ	5694	646	5455	1851	7952	139,7
н.Фархор	7595	36	4276	3659	7971	105,0
н.Темурмалик	1629	441	254	1310	2005	123,1
н.Данғара	21447	19	19699	4920	24638	114,9
н.Ховалинг	8607	-	6006	2650	8656	100,6
н.Ш.Шоҳин	14512	-	6659	7958	14618	100,7
н.Балҷувон	6479	944	469	5135	6548	101,1
ш.Норак	2437	120	502	1928	2550	104,6

КИШОВАРЗӢ

	соли 2018	соли 2019			ҳамагӣ	(тонна)
		хоҷагиҳои ҷамъиятӣ	хоҷагиҳои деҳқонӣ	хоҷагиҳои аҳоли		с.2019 нисбат ба с.2018,ба ҳисоби фисад
ангур						
Вилояти Хатлон	104536	846	27838	77342	106025	101,4
ш.Бохтар	25	-	-	35	35	140,0
н.Кӯшониён	9283	39	860	8393	9292	100,1
н.Вахш	6502	32	1660	4810	6502	100,0
н.Хуросон	5635	-	680	4995	5675	100,7
н.Дӯстӣ	3955	-	98	3900	3998	101,1
н.Қубодиён	5758	-	1759	4161	5920	102,8
н.Ҷ.Балхӣ	8183	6	365	7824	8195	100,1
н.А.Ҷомӣ	4215	50	409	4005	4464	105,9
н.Ҷайхун	3248	-	111	3138	3249	100,0
н.Панҷ	3358	-	210	3200	3410	101,5
н.Шаҳритуз	6814	-	3475	3587	7062	103,6
н.Ёвон	9436	-	4258	5185	9443	100,1
н.Н.Хусрав	1043	-	170	888	1058	101,4
ш.Леваконт	430	-	-	-	430	100,0
ш.Кӯлоб	1165	-	60	1110	1170	100,4
н.Муъминобод	6460	-	4100	2360	6460	100,0
н.Восеъ	7840	-	824	7023	7848	100,1
н.Ҳамадонӣ	1357	80	330	1123	1533	113,0
н.Фархор	2507	-	-	2501	2513	100,2
н.Темурмалик	2639	639	462	1615	2715	102,9
н.Данғара	10266	-	6842	3786	10628	103,5
н.Ховалинг	248	-	177	72	249	100,4
н.Ш.Шоҳин	2494	-	770	1724	2494	100,0
н.Балҷувон	986	-	20	973	993	100,7
ш.Норак	690	-	186	504	690	100,0

Рафти алафдарави ва захираи хӯроки чорво

Дар соли 2019 хочагиҳои ҷамъиятӣ ва деҳқонии вилоят майдони 106740 гектар алафҳои кошташуда ва худрӯйро дарав карданд, ки нисбат ба соли 2018-ум 8900 гектар ё ин ки 9,1 фисад зиёд мебошад.

Дарави якум, дуум ва минбаъдаи алафҳои бисёрсола 80963 гектарро ташкил дод, ки нисбат ба соли 2018-ум 12268 гектар ё ин ки 17,9 фисад зиёд мебошад.

То давраи ҳисоботӣ дар хочагиҳои ҷамъиятӣ ва деҳқонии вилоят 1039119 тонна хошоки дурушт тайёр карда шудааст, ки нисбат ба соли 2018-ум 242956 тонна ё ин ки 30,5 фисад зиёд мебошад. Аз ҷумлаи хошоки дурушт истехсоли беда 414964 тонна шуда нисбат ба соли 2018-ум 119649 тонна ё ин ки 40,5 фисад зиёд мебошад.

Истехсоли тарбеда 52210 тонна шуда нисбат ба соли 2018-ум 7356 тонна, ё ин ки 16,4 фисад зиёд мебошад.

Истехсоли коҳ ва дигар намуди хошоки дурушт 571944 тонна шуда нисбат ба соли 2018-ум 115951 тонна ё 25,4 фисад зиёд мебошад.

Дар давраи ҳисоботӣ дар хочагиҳои ҷамъиятӣ ва деҳқонии вилоят 51979 тонна хӯроки ширадор тайёр карда шудааст, ки 15171 тонна ё ин ки 41,2 фисад нисбат ба соли 2018-ум зиёд мебошад.

Ҳамагӣ дар хочагиҳои ҷамъиятӣ ва деҳқонии вилоят 359986 тонна хӯроки чорво ба ҳисоби воҳиди хӯрокаи тайёр карда шудааст, ки нисбат ба соли 2018-ум 89110 тонна ё ин ки 32,9 фисад зиёд мебошад.

Ҳамагӣ воҳиди хӯрокаи ба як сар чорвои шартӣ дар хочагиҳои ҷамъиятӣ ва деҳқонии вилоят 22,2 сентнериро ташкил дод, ки нисбат ба соли 2018-ум 5,0 сентнерӣ ё ин ки 29,1 фисад зиёд мебошад.

Чамъоварӣ ва захира кардани хӯроки чорво дар микъёси шаҳру ноҳияҳои
вилоят дар соли 2019 чунин аст:

	дурнамо	дар соли 2019			с.2019 нисбат ба дурнамо	дар соли 2018	(тонна)
		хоҷагиҳои чамъиятӣ	хоҷагиҳои деҳқонӣ	ҳамагӣ			с.2019 ба ҳисоби фисад нисбат ба с.2018
хошоки дурушт							
Вилояти Хатлон	745460	120667	918452	1039119	139,4	796163	130,5
ш.Бохтар	-	2824	450	3274	-	3458	94,7
н.Кӯшонӣён	20340	21248	22459	43708	214,9	30840	141,7
н.Вахш	32996	2210	34298	36508	110,6	35414	103,1
н.Хуросон	25308	5312	33688	39000	154,1	28345	137,6
н.Дӯстӣ	20513	-	30975	30975	151,0	22600	137,1
н.Қубодиён	20698	20305	17635	37940	183,3	22101	171,7
н.Ҷ.Балхӣ	43921	3838	47005	50843	115,8	43213	117,7
н.А.Ҷомӣ	18075	-	24047	24047	133,0	18426	130,5
н.Ҷайхун	19439	1858	27342	29200	150,2	21846	133,7
н.Панҷ	34782	956	54695	55651	160,0	34600	160,8
н.Шаҳритуз	23858	-	47720	47720	200,0	26680	178,9
н.Ёвон	38925	-	45000	45000	115,6	38338	117,4
н.Н.Хусрав	6222	-	9800	9800	157,5	8400	116,7
ш.Леваконт	3331	460	3260	3720	111,7	3315	112,2
ш.Кӯлоб	11890	2799	15796	18595	156,4	13998	132,8
н.Муъминобод	61167	3719	69400	73119	119,5	60855	120,2
н.Восеъ	35175	-	43977	43977	125,0	35885	122,6
н.Ҷамадонӣ	34192	-	61546	61546	180,0	45336	135,8
н.Фархор	56662	1748	83299	85047	150,1	57980	146,7
н.Темурмалик	52226	34599	30683	65282	125,0	51860	125,9
н.Данғара	104281	941	137589	138529	132,8	10831 2	127,9
н.Ховалинг	17766	663	22437	23100	130,0	19900	116,1
н.Ш.Шоҳин	31951	-	35600	35600	111,4	32850	108,4
н.Балҷувон	28968	17188	15865	33053	114,1	28792	114,8
ш.Норак	2774	-	3886	3886	140,1	2819	137,9

	дурнамо	дар соли 2019			с.2019 нисбат ба дурнамо	дар соли 2018	(тонна)
		хочагиҳои чамбияти	хочагиҳои деҳконӣ	ҳамагӣ			с.2019 ба хисоби фисад нисбат ба с.2018
хошоки ширадор							
Вилояти Хатлон	42739	14270	37709	51979	121,6	36808	141,2
н.Кӯшониён	11582	9958,2	9310	19268	166,4	2686	6,3 бар
н.Вахш	1954	600	770	1370	70,1	1660	82,5
н.Хуросон	2539	2542	-	2542	100,1	2514	101,1
н.Дӯстӣ	2909	-	2930	2930	100,7	2980	98,3
н.Кубодиён	646	-	-	-	-	-	-
н.Ҷ.Балхӣ	2828	550	2152	2702	95,5	2675	101,0
н.А.Чомӣ	5028	-	5300	5300	105,4	5106	103,8
н.Чайхун	-	-	-	-	-	-	-
н.Панҷ	1010	-	-	-	-	-	-
н.Шахритуз	-	-	-	-	-	-	-
н.Ёвон	3645	-	3647	3647	100,1	3431	106,3
н.Н.Хусрав	-	-	-	-	-	-	-
ш.Леваконт	758	-	800	800	105,5	750	106,7
ш.Кӯлоб	924	620	416	1036	112,1	1094	94,7
н.Муъминобод	-	-	-	-	-	-	-
н.Восеъ	331	-	-	-	-	-	-
н.Ҳамадонӣ	3434	-	4170	4170	121,4	3970	105,0
н.Фархор	414	-	420	420	101,4	411	102,2
н.Темурмалик	-	-	-	-	-	-	-
н.Данғара	4666	-	7723	7723	165,5	9461	81,6
н.Ховалинг	-	-	-	-	-	-	-
н.Ш.Шоҳин	-	-	-	-	-	-	-
н.Балҷувон	-	-	-	-	-	-	-
ш.Норак	71	-	71	71	100,0	70	101,4

КИШОВАРЗӢ

	дурнамо	дар соли 2019			с.2019 нисбат ба дурнамо	дар соли 2018	(тонна)
		хочагиҳои чамбиятӣ	хочагиҳои деҳконӣ	ҳамагӣ			с.2019 ба ҳисоби фисад нисбат ба с.2018
хӯроки чорво ба ҳисоби воҳиди хӯрока							
Вилояти Хатлон	251318	49620	310366	359986	143,2	270876	132,9
ш.Бохтар	-	1070	144	1214	-	1214	100,0
н.Кӯшонӣён	12010	8947	10507	19454	162,0	11294	172,2
н.Вахш	12112	773	14066	14839	122,5	14644	101,3
н.Хуросон	8817	2402	10795	13197	149,7	9920	133,0
н.Дӯстӣ	6485	-	8880	8880	136,9	6775	131,1
н.Қубодиён	5968	9282	5913	15195	254,6	7976	190,5
н. Ҷ.Балхӣ	15543	1393	16418	17811	114,6	15143	117,6
н.А.Ҷомӣ	6525	-	7755	7755	118,9	6221	124,7
н.Ҷайхун	5557	604	9177	9781	176,0	6405	152,7
н.Панҷ	10693	277	17663	17940	167,8	13606	131,8
н.Шаҳритуз	7384	-	15143	15143	205,1	8398	180,3
н.Ёвон	12298	-	14327	14327	116,5	11857	120,8
н.Н.Хусрав	1852	-	3038	3038	164,0	2499	121,6
ш.Леваконт	1132	153	1014	1167	103,1	1054	110,7
ш.Кӯлоб	3887	1001	5654	6655	171,2	4531	146,9
н.Муъминобод	23851	1647	25540	27187	114,0	23796	114,2
н.Восеъ	9159	-	11878	11878	129,7	9509	124,9
н.Ҳамадонӣ	10003	-	19891	19891	198,8	13255	150,1
н.Фархор	16481	729	27826	28556	173,3	17588	162,4
н.Темурмалик	19055	13174	11372	24546	128,8	19131	128,3
н.Данғара	32130	433	45742	46175	143,7	34578	133,5
н.Ховалинг	7051	272	8301	8573	121,6	7618	112,5
н.Ш.Шоҳин	10163	-	11336	11336	111,5	10570	107,2
н.Балҷувон	12114	7465	6574	14039	115,9	12081	116,2
ш.Норак	1048	-	1412	1412	134,7	1124	125,6

	дурнамо	дар соли 2019		ҳамагӣ	с.2019 нисбат ба дурнамо	дар соли 2018	(тонна)
		хоҷагиҳои чамбиятӣ	хоҷагиҳои деҳқонӣ				с.2019 ба ҳисоби фисад нисбат ба с.2018
ба як сар чорвои шартӣ							
Вилояти Хатлон	15,9	15,6	23,9	22,2	139,6	17,2	129,1
н.Кӯшониён	24,1	29,6	51,6	38,5	159,8	22,4	171,9
н.Вахш	10,0	2,1	17,1	12,4	124,0	12,3	100,8
н.Хуросон	22,8	15,7	41,2	31,8	139,5	25,4	125,2
н.Дустӣ	21,1	-	28,7	28,7	136,0	22,3	128,7
н.Қубодиён	10,4	41,5	16,9	26,5	254,8	13,9	190,6
н.Қ.Балхӣ	18,5	3,7	33,7	20,6	111,4	17,5	117,7
н.А.Қомӣ	18,4	-	21,0	20,8	113,0	16,8	123,8
н.Қайҳун	13,4	12,0	24,7	23,2	173,1	15,9	145,9
н.Панҷ	10,1	1,0	21,7	16,4	162,4	13,0	126,2
н.Шаҳритуз	21,8	-	38,4	37,6	172,5	24,4	154,1
н.Ёвон	12,9	-	15,0	15,0	116,3	11,8	127,1
н.Н.Хусрав	21,8	-	35,7	34,1	156,4	28,1	121,4
ш.Леваконт	14,9	1,3	68,5	8,6	57,7	8,3	103,6
ш.Қӯлоб	13,6	17,5	23,1	22,1	162,5	15,5	142,6
н.Муъминобод	20,2	8,6	24,9	22,4	110,9	20,2	110,9
н.Восеъ	11,9	-	17,4	15,5	130,3	12,4	125,0
н.Ҳамадонӣ	15,1	-	34,4	30,0	198,7	20,2	148,5
н.Фархор	21,1	2,4	58,5	36,8	174,4	22,9	160,7
н.Темурмалик	15,4	50,2	11,6	19,7	127,9	15,6	126,3
н.Данғара	15,0	1,8	23,8	21,3	142,0	17,1	124,6
н.Ховалинг	23,0	73,5	27,2	27,8	120,9	24,9	111,6
н.Ш.Шоҳин	19,4	-	21,5	21,4	110,3	20,7	103,4
н.Балҷувон	17,5	20,4	10,4	20,4	116,6	17,9	114,0
ш.Норак	5,8	-	7,9	7,7	132,8	6,3	122,2

Бунёди боғу тоқзорҳои нав

Дар моҳҳои январ-декабри соли 2019 дар ҳамаи категорияҳои хоҷагиҳои вилоят 1141 гектар боғҳои нав бунёд карда шудааст, ки нисбат ба моҳҳои январ-декабри соли 2018-ум 205 гектар зиёд шуда 121,9 фисадро ташкил медиҳад. Аз масоҳати умумии боғҳо 576 гектар мевагиҳои тухмдор, 276 гектар мевагиҳои донакдор, 269 гектар мағзор, 28 гектар субтропикӣ, 2,8 гектар ситрусӣ шинонда шудааст. Аз миқдори умумии боғҳои нав 930 гектар дар заминҳои лалмӣ бунёд карда шудааст.

Дар моҳҳои январ-декабри соли 2019-ум 30 гектар тоқзорҳои нав бунёд карда шудааст, ки нисбати моҳҳои январ-декабри соли 2018-ум 16 гектар кам шуда 34,8 фисад кам мебошад.

Ғайр аз ин 262,9 гектар боғ ва 67,0 гектар тоқзор барқарор карда шудааст.

Ҳамагӣ дар ҳамаи шаклҳои хоҷагидорӣ вилоят 1173 гектар ниҳолҳои бисёрсола шинонда шудааст, ки нисбати моҳҳои январ-декабри соли 2018-ум 190 гектар зиёд шуда 119,3 фисадро ташкил медиҳад.

	барнома	январ- декабри соли 2019				фисади иҷроӣ барнома
		хоҷагиҳои чамъиятӣ	хоҷагиҳои деҳқонӣ	хоҷагиҳои аҳоли	ҳамагӣ	
Бунёди боғҳои нав	1390,3	199	942	-	1141	82,1
аз он ҷумла: дар заминҳои лалмӣ	1010	45	885	-	930	92,0
Бунёди тоқзорҳои нав	97	-	30	-	30	30,4
аз он ҷумла: дар заминҳои лалмӣ	97	-	28	-	28	28,9
Барқароркунии боғҳо	200	31,3	223,6	8	262,9	131,5
Барқароркунии тоқзорҳо	68	-	67	-	67	98,5

	барнома	соли 2019				(гектар)
		хочагиҳои чамбиятӣ	хочагиҳои деҳқонӣ	хочагиҳои аҳоли	ҳамагӣ	фисади ичрои барнома
бунёди боғҳои нав						
Вилояти Хатлон	1390	199,1	942	-	1141	82,1
ш. Бохтар	-	-	-	-	-	-
н. Кӯшониён	1	-	-	-	-	-
н. Вахш	1	-	25,6	-	25,6	25,6 бар
н. Хуросон	16	-	1	-	1	5,1
н. Дустӣ	-	-	-	-	-	-
н. Қубодиён	1	0,5	17,8	-	18,3	15,3 бар
н. Қ. Балхӣ	1	-	-	-	-	-
н. А. Қомӣ	1	-	18	-	18	36 бар
н. Қайхун	13	-	20	-	20	160,0
н. Панҷ	1	-	-	-	-	-
н. Шаҳритуз	1	-	36	-	36	72 бар
н. Ёвон	10	-	10,8	-	10,8	113,7
н. Н. Хусрав	-	-	-	-	-	-
ш. Леваканд	-	-	0,15	-	0,15	-
ш. Қӯлоб	47	8	32,5	-	40,5	87,1
н. Муъминобод	403	-	137,1	-	137,1	34,0
н. Восеъ	6	-	13,8	-	13,8	2,5 бар
н. Ҳамадонӣ	1	-	10	-	10	10 бар
н. Фархор	1	117	37,5	-	154,5	309 бар
н. Темурмалик	216	44,6	43,4	-	88	40,8
н. Данғара	167	-	255,2	-	255,2	152,8
н. Ховалинг	235	-	135	-	135	57,4
н. Ш. Шохин	160	-	100,4	-	100,4	62,8
н. Балҷувон	99	29	34,4	-	63,4	64,0
ш. Норақ	14	-	13,5	-	13,5	100,0

КИШОВАРЗӢ

	барнома	соли 2019			хамагӢ	(гектар)
		хочагиҳои чамбиятӣ	хочагиҳои деҳқонӣ	хочагиҳои аҳоли		фисади иҷрои барнома
бунёди тоқзорҳои нав						
Вилояти Хатлон	97,0	-	30	-	30	30,4
ш. Бохтар	-	-	-	-	-	-
н. Кӯшонӣён	-	-	-	-	-	-
н. Вахш	-	-	-	-	-	-
н. Хуросон	5	-	-	-	-	-
н. Дӯстӣ	-	-	-	-	-	-
н. Қубодӣён	-	-	2,5	-	2,5	-
н. Ҷ. Балхӣ	-	-	-	-	-	-
н. А. Қомӣ	-	-	-	-	-	-
н. Қайхун	-	-	-	-	-	-
н. Панҷ	-	-	-	-	-	-
н. Шахритуз	-	-	-	-	-	-
н. Ёвон	1	-	-	-	-	-
н. Н. Хусрав	-	-	-	-	-	-
ш. Леваконт	-	-	-	-	-	-
ш. Кӯлоб	4	-	-	-	-	-
н. Муъминобод	31	-	18	-	18	58,1
н. Восеъ	-	-	-	-	-	-
н. Ҳамадонӣ	-	-	-	-	-	-
н. Фархор	-	-	1	-	1	-
н. Темурмалик	15	-	-	-	-	-
н. Данғара	35	-	5	-	5	14,3
н. Ховалинг	2	-	2	-	2	100,0
н. Ш. Шоҳин	-	-	-	-	-	-
н. Балҷувон	3	-	1	-	1	33,3
ш. Норақ	1	-	-	-	-	-

Кишти барвактии зироатҳо

Дар соли 2019 дар хоҷагиҳои ҷамъиятӣ ва деҳқонии вилоят дар майдони 17913 гектар кишти барвакӣ гузаронида шудааст, ки нисбат ба соли 2018-ум 2379 гектар зиёд шуда 115,3 фисадро ташкил медиҳад.

Аз он ҷумла кишти картошка 2737 гектар шуда нисбат ба соли 2018-ум 113 гектар кам шуда 96,0 фисадро ташкил медиҳад.

Кишти сабзавот 11929 гектар шуда нисбат ба соли 2018-ум 1657 гектар зиёд шуда 116,1 фисадро ташкил медиҳад.

Кишти алафҳои бисёрсолаи хӯроки чорво 3247 гектар шуда нисбат ба соли 2018-ум 835 гектар ё 34,6 фисад зиёд мебошад.

Кишти барвактии зироатҳо дар миқёси шаҳру ноҳияҳои вилоят то 1 январи соли 2020 чунин аст:

	дурнамо	соли 2019			с.2019 нисбат ба дурнамо	соли 2018	с.2019 нисбат ба с.2018, ба ҳисоби фисад
		хоҷагиҳои ҷамъиятӣ	хоҷагиҳои деҳқонӣ	ҳамагӣ			
ҳамагӣ кишт							
Вилояти Хатлон	18656	1239	16674	17913	96,0	15534	115,3
ш.Бохтар	56	37	15	52	92,9	22	236,4
н.Кӯшониён	1393	762,7	612,7	1375,4	98,7	1078	127,6
н.Вахш	978	-	982	982	100,4	1054	130,1
н.Хуросон	515	-	480	480	93,2	369	130,1
н.Дӯстӣ	1050	70	972	1042	99,2	1069	97,5
н.Кубодиён	1311	-	874	874	66,7	963	90,8
н.Ҷ.Балхӣ	1180	135	713	848	71,9	746	113,7
н.А.Ҷомӣ	794	-	752	752	94,7	739	101,8
н.Ҷайхун	2887	10	4170	4180	144,8	2791	149,8
н.Панҷ	1218	36	1147	1183	97,1	1226	96,5
н.Шахритуз	1025	-	1086	1086	106,0	874	124,3
н.Ёвон	1315	-	1345	1345	102,3	1096	122,7
н.Н.Хусрав	657	-	642	642	97,7	457	140,5
ш.Леваконт	150	24	141	164	109,3	154	106,5
ш.Кӯлоб	680	104	336	440,2	64,7	393	112,0
н.Муъминобод	-	-	-	-	-	-	-
н.Восеъ	1091	-	790	790	72,4	428	184,5
н.Ҳамадонӣ	578	-	578	578	100,0	718	80,5
н.Фархор	860	6	560	566,0	65,8	655	86,4
н.Темурмалик	42	48	50	98	233,3	139	70,5
н.Данғара	833	-	404	404	48,5	539	75,0
н.Ховалинг	-	-	-	-	-	-	-
н.Ш.Шоҳин	-	-	-	-	-	-	-
н.Балҷувон	-	-	-	-	-	-	-
ш.Норак	43	6,6	23,9	30,5	70,9	24	129,2

КИШОВАРЗӢ

	дурнамо	соли 2019			с.2019 нисбат ба дурнамо	(гектар)	
		хочагиҳои чамбияти	хочагиҳои деҳқонӣ	ҳамагӣ		соли 2018	с.2019 нисбат ба с.2018, ба ҳисоби фисад
кишти картошка							
Вилояти Хатлон	3680	286	2451	2737	74,4	2850	96,0
ш. Бохтар	20	12	4	16	80,0	-	-
н. Кӯшониён	441	227,7	188,3	416,0	94,3	415	100,2
н. Вахш	270	-	152	152	56,3	265	57,4
н. Хуросон	190	-	125	125	65,8	29	431,0
н. Дӯстӣ	185	-	155	155	83,8	155	100,0
н. Кубодиён	360	-	86,0	86,0	23,9	189	45,5
н. Ҷ. Балхӣ	300	12,5	62,5	75,0	25,0	75	100,0
н. А. Ҷомӣ	190	-	112	112	58,9	110	101,8
н. Ҷайхун	300	-	89	89	29,7	115	77,4
н. Панҷ	478	10	432	442	92,5	441	100,2
н. Шахритуз	180	-	180	180	100,0	176	102,3
н. Ёвон	80	-	102	102	127,5	102	100,0
н. Н. Хусрав	80	-	52	52	65,0	62	83,9
ш. Леваканд	50	5	45	50	100,0	44	113,6
ш. Кӯлоб	70	6	72	78	111,4	77	101,0
н. Муъминобод	-	-	-	-	-	-	-
н. Восеъ	180	-	181	181	100,6	49	3,7 бар
н. Ҳамадонӣ	100	-	118	118	118,0	135	87,4
н. Фархор	100	6	151	157	157,0	156	100,6
н. Темурмалик	-	5	20	25	0,0	70	35,7
н. Данғара	90	-	119,1	119,1	132,3	179	66,5
н. Ховалинг	-	-	-	-	-	-	-
н. Ш. Шохин	-	-	-	-	-	-	-
н. Балҷувон	-	-	-	-	-	-	-
ш. Норақ	16	1,3	5,2	6,5	40,6	6	116,1

	дурнамо	соли 2019			с.2019 нисбат ба дурнамо	(гектар)	
		хочагиҳои чамбияти	хочагиҳои деҳқонӣ	ҳамагӣ		соли 2018	с.2019 нисбат ба с.2018, ба ҳисоби фисад
кишти сабзавот							
Вилояти Хатлон	10838	572	11357	11929	110,1	10272	116,1
ш. Бохтар	36	25	11	36	100,0	22	103,9
н. Кӯшониён	642	351,1	297,9	649,0	101,1	566	103,9
н. Вахш	458	-	580	580	126,6	639	103,9
н. Хуросон	225	-	255	255	113,3	240	106,3
н. Дусти	555	30	547	577	104,0	574	100,5
н. Кубодиён	671	-	663	663	98,8	649	102,1
н. Ҷ. Балхӣ	600	35	593	628	104,6	574	109,5
н. А. Қомӣ	294	-	330	330	112,2	329	100,3
н. Қайхун	2387	10	3821	3831	160,5	2506	152,9
н. Панҷ	430	6	425	431	100,2	425	101,4
н. Шахритуз	675	-	736	736	109,0	660	111,5
н. Ёвон	905	-	844	844	93,3	844	100,0
н. Н. Хусрав	308	-	321	321	104,2	295	108,8
ш. Леваконт	65	8,5	70,5	79	121,5	79	100,0
ш. Кӯлоб	400	58	264,2	322	80,6	316	102,0
н. Мӯъминобод	-	-	-	-	-	-	-
н. Восеъ	651	-	573	573	88,0	343	167,0
н. Ҳамадонӣ	373	-	319	319	85,5	288	110,8
н. Фархор	550	-	389	389	70,7	499	78,0
н. Темурмалик	42	43	30	73	173,8	69	105,8
н. Данғара	560	-	285	285	50,9	347	82,1
н. Ховалинг	-	-	-	-	-	-	-
н. Ш. Шоҳин	-	-	-	-	-	-	-
н. Балҷувон	-	-	-	-	-	-	-
ш. Норак	11	5,3	2,7	8,0	72,7	8	100,0

КИШОВАРЗӢ

	дурнамо	соли 2019			с.2019 нисбат ба дурнамо	соли 2018	(гектар) с.2019 нисбат ба с.2018, ба ҳисоби фисад
		хочагиҳои чамбияти	хочагиҳои деҳқонӣ	ҳамагӣ			
кишти алафҳои бисёрсола							
Вилояти Хатлон	4138	381	2866	3247	78,5	2412	134,6
ш. Бохтар	-	-	-	-	-	-	-
н. Кӯшониён	310	183,9	126,5	310,4	100,1	96	3,2 бар
н. Вахш	250	-	250	250	100,0	150	166,7
н. Хуросон	100	-	100	100	100,0	100	100,0
н. Дӯстӣ	310	40	270	310	100,0	340	91,2
н. Қубодиён	280	-	125,1	125,1	44,7	125	100,2
н. Ҷ. Балхӣ	280	87,5	58	145,5	52,0	98	148,9
н. А. Қомӣ	310	-	310	310	100,0	300	103,3
н. Ҷайхун	200	-	260	260	130,0	170	152,9
н. Панҷ	310	20	290	310	100,0	360	86,1
н. Шахритуз	170	-	170	170	100,0	38	4,5 бар
н. Ёвон	330	-	399	399	120,9	150	2,7 бар
н. Н. Хусрав	269	-	269	269	100,0	100	2,7 бар
ш. Леваканд	35	10	25	35	100,0	31	112,9
ш. Кӯлоб	210	40	-	40	19,0	-	-
н. Муъминобод	-	-	-	-	-	-	-
н. Восеъ	260	-	36	36	13,8	36	100,0
н. Ҳамадонӣ	105	-	141	141	134,3	295	47,8
н. Фархор	210	-	20	20	9,5	-	-
н. Темурмалик	-	-	-	-	-	-	-
н. Данғара	183	-	-	-	-	13	-
н. Ховалинг	-	-	-	-	-	-	-
н. Ш. Шоҳин	-	-	-	-	-	-	-
н. Балҷувон	-	-	-	-	-	-	-
ш. Норақ	16	-	16	16	100,0	10	160,0

Кишти зироатҳои ғалладона ва шудгори тирамоҳӣ

Хочагиҳои чамбиятӣ ва деҳқонии вилоят дар соли 2019 дар майдони 109771 гектар кишти тирамоҳии ғалладона барои дон ва хӯроки сабз гузаронидаанд, ки нисбат ба соли 2018 -ум 22 гектар зиёд шудааст, аз он ҷумла 109771 гектар кишти зироатҳои ғалладона барои дон буда нисбат ба соли 2018-ум 22 гектар зиёд шудааст.

Дар соли 2019 дар хочагиҳои чамбиятӣ ва деҳқонии вилоят дар майдони 245545 гектар замин шудгор карда шудааст, ки нисбат ба соли 2018 -ум 33 гектар зиёд мебошад.

Кишти зироатҳои ғалладона ва шудгори тирамоҳӣ дар миқёси шаҳру ноҳияҳои вилоят дар соли 2019 ҷунин аст:

	соли 2019			соли 2018	(гектар)
	хочагиҳои чамбиятӣ	хочагиҳои деҳқонӣ	ҳамагӣ		с.2019 нисбат ба с.2018, ба ҳисоби фисад
Кишти зироатҳои ғалладона барои дон ва хӯроки сабз					
Вилояти Хатлон	11136,3	98634,6	109770,9	109749	100,0
ш. Бохтар	15	-	15	12	125,0
н. Кӯшонӣ	635	599	1234	1234	100,0
н. Вахш	-	2149	2149	2149	100,0
н. Хуросон	-	4360	4360	4250	102,6
н. Дӯстӣ	100	2744	2844	2652	107,2
н. Кубодиён	-	1579	1579	1966	80,3
н. Ҷ. Балхӣ	465,3	988,5	1453,8	1540,7	94,4
н. А. Ҷомӣ	0	4413	4413	4475	98,6
н. Ҷайхун	1316	1226	2542	3050	83,3
н. Панҷ	500	5353	5853	4601	127,2
н. Шахритуз	-	1407	1407	1368	102,9
н. Ёвон	-	6483	6483	6181	104,9
н. Н. Хусрав	-	1635	1635	1635	100,0
ш. Леваконт	46	119	165	228	72,4
ш. Кӯлоб	644	1623,1	2267,1	2180,9	104,0
н. Муъминобод	400	4995	5395	5390	100,1
н. Восеъ	-	10195	10195	10192	100,0
н. Ҳамадонӣ	-	5113	5113	4487	114,0
н. Фархор	689	9618	10307	10898	94,6
н. Темурмалик	5113	3409	8522	8403	101,4
н. Данғара	-	21093	21093	22156	95,2
н. Ховалинг	-	3710	3710	3700	100,3
н. Ш. Шоҳин	-	4576	4576	4570	100,1
н. Балҷувон	1198	982	2180	2165	100,7
ш. Норақ	15	265	280	265,4	105,5

КИШОВАРЗӢ

	соли 2019			соли 2018	(гектар)
	хоҷагиҳои ҷамъиятӣ	хоҷагиҳои деҳқонӣ	ҳамагӣ		с.2019 нисбат ба с.2018, ба ҳисоби фисад
аз он ҷумла кишти зироатҳои ғалладона барои дон					
Вилояти Хатлон	11136,3	98634,6	109770,9	109749	100,0
ш.Бохтар	15	-	15	12	125,0
н.Кӯшониён	635	599	1234	1234	100,0
н.Вахш	-	2149	2149	2149	100,0
н.Хуросон	-	4360	4360	4250	102,6
н.Дӯстӣ	100	2744	2844	2652	107,2
н.Кубодиён	-	1579	1579	1966	80,3
н.Ҷ.Балхӣ	465,3	988,5	1453,8	1540,7	94,4
н.А.Ҷомӣ	-	4413	4413	4475	98,6
н.Ҷайхун	1316	1226	2542	3050	83,3
н.Панҷ	500	5353	5853	4601	127,2
н.Шахритуз	-	1407	1407	1368	102,9
н.Ёвон	-	6483	6483	6181	104,9
н.Н.Хусрав	-	1635	1635	1635	100,0
ш.Леваканд	46	119	165	228	72,4
ш.Кӯлоб	644	1623,1	2267,1	2180,9	104,0
н.Муъминобод	400	4995	5395	5390	100,1
н.Восеъ	-	10195	10195	10192	100,0
н.Ҳамадонӣ	-	5113	5113	4487	114,0
н.Фархор	689	9618	10307	10898	94,6
н.Темурмалик	5113	3409	8522	8403	101,4
н.Данғара	-	21093	21093	22156	95,2
н.Ховалинг	-	3710	3710	3700	100,3
н.Ш.Шоҳин	-	4576	4576	4570	100,1
н.Балҷувон	1198	982	2180	2165	100,7
ш.Норак	15	265	280	265,4	105,5

	соли 2019			соли 2018	(гектар) с.2019 нисбат ба с.2018, ба ҳисоби фисад
	хочагиҳои чамбиятӣ	хочагиҳои деҳқонӣ	ҳамагӣ		
дар тирамоҳ шудгор карда шуд					
Вилояти Хатлон	23626	221919	245545	245511,7	100,0
ш.Бохтар	85	165	250	200	125,0
н.Кӯшониён	4162	5143	9305	9205,5	101,1
н.Вахш	-	10157	10157	13100	77,5
н.Хуросон	-	7650	7650	7450	102,7
н.Дӯстӣ	200	8729	8929	8929	100,0
н.Кубодиён	-	9160	9160	9002	101,8
н.Ҷ.Балхӣ	5400	4360	9760	9760	100,0
н.А.Ҷомӣ	-	11990	11990	11978	100,1
н.Ҷайхун	1603	9197	10800	10710	100,8
н.Панҷ	1000	10500	11500	11500	100,0
н.Шахритуз	-	7740	7740	7390	104,7
н.Ёвон	-	20023	20023	19950	100,4
н.Н.Хусрав	-	5340	5340	5335	100,1
ш.Леваканд	75	1102	1177	1176	100,1
ш.Кӯлоб	1117	5083	6200	6183,2	100,3
н.Муъминобод	580	9020	9600	9598	100,0
н.Восеъ	-	19064	19064	17840	106,9
н.Ҳамадонӣ	-	12275	12275	12225	100,4
н.Фархор	960	18160	19120	19080	100,2
н.Темурмалик	7060	4565	11625	11625	100,0
н.Данғара	-	28300	28300	27685	102,2
н.Ховалинг	-	5653	5653	5691	99,3
н.Ш.Шоҳин	-	6702	6702	6675	100,4
н.Балҷувон	1364	1351	2715	2715	100,0
ш.Норак	20	490	510	509	100,2

Ҳолати техникаи кишоварзӣ

Дар соли 2019 дар хоҷагиҳои ҷамъиятӣ ва хоҷагиҳои деҳқонии вилоят 3686 адад тракторҳои гуногунтамағ мавҷуд буда, аз онҳо 2802 адад ё 76,0 фисад дар ҳолати коршоямӣ қарор доранд.

Ҳолати коршоямии трактору мошинҳо ва олотҳои асосии соҳаи кишоварзӣ дар соли 2019

	миқдори мавҷуда, адад		фисади коршоямӣ
	ҳамагӣ	аз онҳо дуруст	
Тракторҳо – ҳамагӣ	3686	2802	76,0
аз онҳо:			
шудгоркунанда	425	281	66,0
мошинҳои боркаш	355	156	44,0
комбайнҳои ғалладарав	158	94	59,0
ядакҳои тракторӣ	1823	1457	80,0
испорҳои тракторӣ	1035	873	90,0
тухмипошакҳои тракторӣ	755	673	89,0
тухмипошакҳои пахта	660	596	90,0
култиваторҳо	964	758	79,0

Дар соли 2019 ба хоҷагиҳои ҷамъиятӣ ва хоҷагиҳои деҳқонӣ 7675,7 тонна сӯзишвории дизелӣ ворид шудааст, ки нисбат ба соли 2018-ум 1071,5 тонна кам мебошад.

Сӯзишвории дизелӣ ба 1 трактор ба ҳисоби миёна 2082,4 кг. рост меояд, ки нисбат ба соли 2018-ум 286,8 кг. кам шудааст.

Ворид шудани сӯзишвории дизелӣ ва бензин дар хоҷагиҳои ҷамъиятӣ ва деҳқонии вилоят дар соли 2019

	сӯзишвории дизелӣ		бензин	
	соли 2019	соли 2019 ба ҳисоби фисад нисбат ба соли 2018	соли 2019	соли 2019 ба ҳисоби фисад нисбат ба соли 2018
ворид шуд	7675,7	87,8	281,3	164,7
боқӣ монд	11,1	9,0	0,1	0,8

1.2.2.2. ЧОРВОПАРВАРӢ

Дар соли 2019 дар ҳамаи категорияҳои хоҷагӣ саршумори чорвои калон 991271 сарро ташкил кардааст, ки нисбат ба соли 2018-ум 11543 сар ё 1,2 ҷисад зиёд аст. Дар ин давра саршумори ғӯсфанду буз 2324777 сар шуда 1,0 ҷисад, саршумори парранда 2034890 сар шуда 12,3 ҷисад ва саршумори асп 58590 сар шуда 0,3 ҷисад зиёд шудааст. Аз саршумори умумӣ 91,1 ҷисади саршумори чорвои калон, 76,9 ҷисади саршумори ғӯсфанду буз, 77,2 ҷисади парранда ва 72,8 ҷисади асп ба хоҷагиҳои аҳолии рост меояд.

Дарачаи рушди саршумори чорво ва мурғ
дар ҳамаи категорияҳои хоҷагиҳо

(то 1 –уми ҳар моҳ ба ҳисоби ҷисад)

	чорвои калони шоҳдор		аз он ҷумла модагов		ғӯсфанду буз		ҳамаи намудҳои парранда		асп	
	нисбати ҳамин давраи соли гузашта	нисбати ҳамин давраи моҳи гузашта	нисбати ҳамин давраи соли гузашта	нисбати ҳамин давраи моҳи гузашта	нисбати ҳамин давраи соли гузашта	нисбати ҳамин давраи моҳи гузашта	нисбати ҳамин давраи соли гузашта	нисбати ҳамин давраи моҳи гузашта	нисбати ҳамин давраи соли гузашта	нисбати ҳамин давраи моҳи гузашта
соли 2019										
январ	101,1	99,8	101,1	99,5	101,7	99,3	100,4	97,1	101,5	98,8
феврал	101,3	100,1	101,5	100,7	101,7	99,7	105,1	103,7	100,8	99,3
март	101,3	100,1	101,6	100,1	101,7	100,4	104,6	100,9	100,9	100,2
апрел	102,0	100,4	102,1	99,8	103,1	103,1	105,4	99,5	100,5	100,5
май	102,0	100,0	102,1	100,0	103,2	99,9	109,8	102,9	100,4	100,1
июн	102,0	100,0	102,1	100,0	103,2	99,9	109,3	99,7	100,4	100,2
июл	102,5	98,4	102,3	99,5	101,8	97,7	106,3	99,6	100,3	101,3
август	102,5	100,0	102,3	100,0	101,9	99,9	107,5	98,8	100,3	99,9
сентябр	102,5	100,0	102,3	100,0	102,1	102,1	108,2	104,2	100,5	100,0
октябр	101,8	99,7	101,4	99,5	102,7	100,2	111,6	101,5	100,6	100,4
ноябр	101,8	100,0	101,4	100,0	102,4	102,1	123,0	110,4	100,6	99,9
декабр	101,8	100,0	101,4	100,0	102,5	99,8	119,9	98,0	100,7	100,0
соли 2020										
январ	101,2	102,5	100,9	101,2	101,0	98,6	112,3	93,3	100,3	98,5

Саршумори чорво ва мурғ дар ҳамаи категорияҳои хоҷагӣ

	соли 2018	соли 2019	с.2019 ба ҳисоби фисад нисбат ба с.2018	(сар) барои маълумот: с. 2018 ба ҳисоби фисад нисбат ба с.2017
Чорвои калон	979728	991271	101,2	101,1
хоҷагиҳои ҷамъиятӣ	9322	9014	96,7	91,6
хоҷагиҳои деҳқонӣ	76725	78726	102,6	102,6
хоҷагиҳои аҳоли	893681	903531	101,1	101,0
аз он ҷумла модагов	499666	503968	100,9	101,1
хоҷагиҳои ҷамъиятӣ	2643	2480	93,8	93,8
хоҷагиҳои деҳқонӣ	20763	21179	102,0	103,9
хоҷагиҳои аҳоли	476260	480309	100,9	101,0
Гӯсфанду бӯз	2302359	2324777	101,0	101,7
хоҷагиҳои ҷамъиятӣ	147764	129052	87,3	86,5
хоҷагиҳои деҳқонӣ	382715	408079	106,6	112,0
хоҷагиҳои аҳоли	1771880	1787646	100,9	101,2
Парранда	1812753	2034890	112,3	100,4
хоҷагиҳои ҷамъиятӣ	55032	142234	2,5 бар	166,3
хоҷагиҳои деҳқонӣ	190310	320958	168,7	90,0
хоҷагиҳои аҳоли	1567411	1571698	100,3	100,5
Асп	58389	58590	100,3	101,5
хоҷагиҳои ҷамъиятӣ	1901	1691	89,0	83,6
хоҷагиҳои деҳқонӣ	13997	14270	102,0	105,0
хоҷагиҳои аҳоли	42491	42629	100,3	101,4

**Саршумори чорво ва парранда
дар шахру ноҳияҳо ва категорияҳои хоҷагӣ**

	соли 2018	соли 2019			ҳамагӣ	(сар)
		хоҷагиҳои чамбиягӣ	хоҷагиҳои деҳқонӣ	хоҷагиҳои аҳоли		с.2019 нисбат ба с.2018, ба ҳисоби фисад
саршумори чорвои калон						
Вилояти Хатлон	979728	9014	78726	903531	991271	101,2
ш.Бохтар	3804	-	-	3845	3845	101,1
н.Кӯшонӣён	69232	2060	2044	65243	69347	100,2
н.Вахш	47120	859	2026	45101	47986	101,8
н.Хуросон	36764	700	1884	34350	36934	100,5
н.Дӯстӣ	40219	-	3065	37305	40370	100,4
н.Кубодиён	48887	70	1682	47210	48962	100,2
н.Ҷ.Балхӣ	55650	1361	2221	52901	56483	101,5
н.А.Ҷомӣ	41204	-	2811	38880	41691	101,2
н.Ҷайхун	39024	719	3509	35140	39368	100,9
н.Панҷ	42430	-	5796	36809	42605	100,4
н.Шаҳритуз	41236	64	845	40840	41749	101,2
н.Ёвон	97464	-	6463	91315	97778	100,3
н.Н.Хусрав	18000	-	459	17650	18109	100,6
ш.Леваконт	7420	-	190	7248	7438	100,2
ш.Кӯлоб	27589	667	1939	25004	27610	100,1
н.Муъминобод	38217	19	3937	34350	38306	100,2
н.Восеъ	46251	261	4450	42105	46816	101,2
н.Ҳамадонӣ	35411	153	2984	32515	35652	100,7
н.Фархор	52772	90	2780	52510	55380	104,9
н.Темурмалик	32626	1215	6170	26966	34351	105,3
н.Данғара	69918	-	8880	61950	70830	101,3
н.Ховалинг	24500	-	3384	21484	24868	101,5
н.Ш.Шоҳин	28720	19	3137	26185	29341	102,2
н.Балҷувон	24080	712	6813	16710	24235	100,6
ш.Норак	11190	45	1257	9915	11217	100,2

	соли 2018	соли 2019			ҳамагӣ	(сар)
		хоҷагиҳои ҷамъиятӣ	хоҷагиҳои деҳқонӣ	хоҷагиҳои аҳоли		с.2019 нисбат ба с.2018, ба ҳисоби фисад
аз он ҷумла модагов						
Вилояти Хатлон	499666	2480	21179	480309	503968	100,9
ш.Бохтар	1960	-	-	1983	1983	101,2
н.Кӯшониён	38873	465	522	37952	38939	100,2
н.Вахш	22805	218	732	22210	23160	101,6
н.Хуросон	12052	325	232	11550	12107	100,5
н.Дӯстӣ	22647	-	707	21990	22697	100,2
н.Кубодиён	27732	36	445	27360	27841	100,4
н.Ҷ.Балхӣ	31132	373	679	30510	31562	101,4
н.А.Ҷомӣ	19214	-	756	18650	19406	101,0
н.Чайхун	17805	212	1006	16690	17908	100,6
н.Панҷ	24833	-	1569	23270	24839	100,0
н.Шаҳритуз	22540	20	210	22571	22801	101,2
н.Ёвон	49253	-	1684	48576	50260	102,0
н.Н.Хусрав	9020	-	150	8875	9025	100,1
ш.Леваконт	3530	-	60	3480	3540	100,3
ш.Кӯлоб	20415	91	928	19410	20429	100,1
н.Муъминобод	22066	-	1089	21070	22159	100,4
н.Восеъ	24158	85	1291	23135	24511	101,5
н.Ҳамадонӣ	22134	17	811	21380	22208	100,3
н.Фархор	23564	42	773	22930	23745	100,8
н.Темурмалик	12625	305	1507	11172	12984	102,8
н.Данғара	29990	-	2147	28010	30157	100,6
н.Ховалинг	10047	-	905	9196	10101	100,5
н.Ш.Шоҳин	15722	7	1100	14890	15997	101,7
н.Балҷувон	11155	269	1576	9360	11205	100,4
ш.Норак	4394	15	300	4089	4404	100,2

	соли 2018	соли 2019				(сар) с.2019 нисбат ба с.2018, ба ҳисоби фисад
		хоҷагиҳои ҷамъиятӣ	хоҷагиҳои деҳқонӣ	хоҷагиҳои аҳоли	ҳамагӣ	
саршумори ғусфанду буз						
Вилояти Хатлон	2302359	129052	408079	1787646	2324777	101,0
ш.Бохтар	5860	-	-	5875	5875	100,3
н.Кӯшонӣён	78053	9652	3463	65395	78510	100,6
н.Вахш	162415	22421	40085	102140	164646	101,4
н.Хуросон	83810	2620	5915	76710	85245	101,7
н.Дӯстӣ	66660	-	6150	60885	67035	100,6
н.Кубодиён	112234	15384	13917	84210	113511	101,1
н.Ҷ.Балхӣ	111006	17285	17073	77940	112298	101,2
н.А.Ҷомӣ	67959	278	4222	64060	68560	100,9
н.Чайхун	55473	-	6010	50200	56210	101,3
н.Панҷ	92100	16243	10817	65500	92560	100,5
н.Шаҳритуз	84661	307	17585	67100	84992	100,4
н.Ёвон	182665	-	23875	159402	183277	100,3
н.Н.Хусрав	39990	106	3195	37040	40341	100,9
ш.Леваконт	28922	4035	-	24980	29015	100,3
ш.Кӯлоб	48529	477	3734	44330	48541	100,0
н.Муъминобод	125654	489	52276	73250	126015	100,3
н.Восеъ	96374	2461	22225	72840	97526	101,2
н.Ҳамадонӣ	64436	1903	23377	39640	64920	100,8
н.Фархор	114090	15941	18471	82840	117252	102,8
н.Темурмалик	98841	10553	27568	63675	101796	103,0
н.Данғара	400194	8632	78446	314150	401228	100,3
н.Ховалинг	34804	168	2177	33254	35599	102,3
н.Ш.Шоҳин	73660	79	16772	58550	75401	102,4
н.Балҷувон	44689	18	5756	39350	45124	101,0
ш.Норак	29280	-	4970	24330	29300	100,1

КИШОВАРЗӢ

	соли 2018	соли 2019			ҳамагӣ	(сар)
		хоҷагиҳои ҷамъиятӣ	хоҷагиҳои деҳқонӣ	хоҷагиҳои аҳоли		с.2019 нисбат ба с.2018 ба ҳисоби фисал
саршумори парранда						
Вилояти Хатлон	1812753	142234	320958	1571698	2034890	112,3
ш.Бохтар	8940	-	-	8960	8960	100,2
н.Кӯшониён	85288	202	5298	79925	85425	100,2
н.Вахш	112240	-	16016	112350	128366	114,4
н.Хуросон	70240	22501	-	54810	77311	110,1
н.Дӯстӣ	61370	-	2590	58800	61390	100,0
н.Кӯбодиён	83109	200	3015	80110	83325	100,3
н.Ҷ.Балхӣ	139680	-	18603	121470	140073	100,3
н.А.Ҷомӣ	80790	-	11240	69810	81050	100,3
н.Ҷайхун	62000	-	6200	56040	62240	100,4
н.Панҷ	76685	30000	6000	51530	87530	114,1
н.Шаҳритуз	154240	-	61320	121050	182370	118,2
н.Ёвон	124275	-	81678	117965	199643	160,6
н.Н.Хусрав	26440	-	2450	24124	26574	100,5
ш.Леваканд	71129	30690	-	41690	72380	101,8
ш.Кӯлоб	91675	-	50000	82135	132135	144,1
н.Муъминобод	97810	47673	3654	75230	126557	129,4
н.Восеъ	68398	68	3012	65460	68540	100,2
н.Ҳамадонӣ	46492	200	2232	44270	46702	100,5
н.Фархор	83730	10700	-	83150	93850	112,1
н.Темурмалик	43094	-	8500	34943	43443	100,8
н.Данғара	93600	-	25200	69450	94650	101,1
н.Ховалинг	31129	-	2565	28856	31421	100,9
н.Ш.Шоҳин	43415	-	5135	38640	43775	100,8
н.Балҷувон	39980	-	4080	36080	40160	100,5
ш.Норак	17004	-	2170	14850	17020	100,1

	соли 2018	соли 2019			ҳамагӣ	(сар)
		хоҷагиҳои ҷамъиятӣ	хоҷагиҳои деҳқонӣ	хоҷагиҳои аҳоли		с.2019 нисбат ба с.2018, ба ҳисоби фисад
саршумори асп						
Вилояти Хатлон	58389	1691	14270	42629	58590	100,3
ш.Бохтар	18	-	-	18	18	100,0
н.Кӯшониён	1081	92	1	991	1084	100,3
н.Вахш	2519	19	637	1874	2530	100,4
н.Хуросон	6131	239	581	5360	6180	100,8
н.Дӯстӣ	884	-	44	840	884	100,0
н.Кубодиён	1254	3	27	1226	1256	100,2
н.Ҷ.Балхӣ	1870	304	334	1206	1844	98,6
н.А.Ҷомӣ	2188	1	875	1313	2189	100,0
н.Ҷайхун	1565	1	259	1308	1568	100,2
н.Панҷ	5703	126	2336	3245	5707	100,1
н.Шаҳритуз	1088	9	91	990	1090	100,2
н.Ёвон	6075	-	1380	4720	6100	100,4
н.Н.Хусрав	444	4	40	406	450	101,4
ш.Леваканд	210	2	8	200	210	100,0
ш.Кӯлоб	444	65	136	243	444	100,0
н.Муъминобод	3382	151	769	2470	3390	100,2
н.Восеъ	1912	98	448	1368	1914	100,1
н.Ҳамадонӣ	925	130	443	363	936	101,2
н.Фархор	2683	90	627	1998	2715	101,2
н.Темурмалик	3718	212	1490	2020	3722	100,1
н.Данғара	5682	71	2193	3435	5699	100,3
н.Ховалинг	2093	7	313	1795	2115	101,1
н.Ш.Шоҳин	2578	9	407	2175	2591	100,5
н.Балҷувон	3210	46	721	2455	3222	100,4
ш.Норак	732	12	110	610	732	100,0

КИШОВАРЗӢ

	соли 2018	соли 2019				(оила) с.2019 нисбат ба с.2018, ба ҳисоби фисад
		хоҷагиҳои ҷамъияти	хоҷагиҳои деҳқонӣ	хоҷагиҳои аҳоли	ҳамагӣ	
оилаи занбури асал						
Вилояти Хатлон	60695	1945	10259	49000	61204	100,8
ш.Бохтар	115	-	-	115	115	100,0
н.Кӯшониён	2199	-	36	2190	2226	101,2
н.Вахш	1051	-	280	771	1051	100,0
н.Хуросон	920	202	-	720	922	100,2
н.Дӯстӣ	980	-	460	520	980	100,0
н.Кубодиён	1229	11	59	1160	1230	100,1
н.Ҷ.Балхӣ	2235	36	65	2135	2236	100,0
н.А.Ҷомӣ	1920	-	566	1360	1926	100,3
н.Ҷайхун	1340	-	-	1340	1340	100,0
н.Панҷ	2341	64	60	2250	2374	101,4
н.Шахритуз	1503	40	280	1202	1522	101,3
н.Ёвон	4440	-	389	4157	4546	102,4
н.Н.Хусрав	365	35	82	250	367	100,5
ш.Леваконт	211	20	80	115	215	101,9
ш.Кӯлоб	6975	-	540	6435	6975	100,0
н.Муъминобод	7610	475	1841	5310	7626	100,2
н.Восеъ	2330	20	865	1480	2365	101,5
н.Ҳамадонӣ	1360	40	35	1413	1488	109,4
н.Фархор	2865	60	170	2655	2885	100,7
н.Темурмалик	2010	312	375	1330	2017	100,3
н.Данғара	3812	74	1679	2077	3830	100,5
н.Ховалинг	4140	189	124	3850	4163	100,6
н.Ш.Шоҳин	3425	64	1011	2370	3445	100,6
н.Балҷувон	3605	213	783	2650	3646	101,1
ш.Норак	1714	90	479	1145	1714	100,0

Истеҳсоли намудҳои асосии маҳсулоти чорво

(тонна)

	соли 2019	соли 2019 ба ҳисоби фисад нисбат ба соли 2018
Чорво ва мурғ (дар вазни зинда)	155856	105,3
хочагиҳои чамбиятӣ	1752	140,5
хочагиҳои деҳқонӣ	9913	133,9
хочагиҳои аҳоли	144190	103,5
Шир	500871	102,8
хочагиҳои чамбиятӣ	2910	95,9
хочагиҳои деҳқонӣ	16598	103,6
хочагиҳои аҳоли	481363	102,8
Тухм (ҳазор дона)	85340,2	108,1
хочагиҳои чамбиятӣ	8212,8	194,8
хочагиҳои деҳқонӣ	3038,4	117,7
хочагиҳои аҳоли	74089,0	102,7
Пашм	5332,3	103,8
хочагиҳои чамбиятӣ	279,9	104,4
хочагиҳои деҳқонӣ	781,4	108,2
хочагиҳои аҳоли	4271,0	102,9
Асал	1012,1	101,6
хочагиҳои чамбиятӣ	24,3	196,0
хочагиҳои деҳқонӣ	207,2	101,0
хочагиҳои аҳоли	780,6	100,3

Истеҳсоли намудҳои асосии маҳсулоти чорводорӣ
дар шаҳру ноҳияҳо ва категорияҳои хоҷагӣ

	соли 2018	соли 2019			ҳамагӣ	(тонна)
		хоҷагиҳои ҷамъиятӣ	хоҷагиҳои деҳқонӣ	хоҷагиҳои аҳоли		с.2019 нисбат ба с.2018, ба ҳисоби фисад
гӯшт (дар вазни зинда)						
Вилояти Хатлон	148016	1752	9913	144190	155856	105,3
ш.Бохтар	113	-	-	118	118	104,0
н.Кӯшониён	9783	59	143	9928	10130	103,5
н.Вахш	9904	170	388	9627	10185	102,8
н.Хуросон	4901	17	138	4908	5063	103,3
н.Дӯстӣ	4495	-	125	4525	4649	103,4
н.Кубодиён	8477	45	79	8680	8803	103,8
н.Ҷ.Балхӣ	7174	94	212	7129	7435	103,6
н.А.Ҷомӣ	5116	1	110	5185	5296	103,5
н.Ҷайхун	3028	20	163	2967	3151	104,0
н.Панҷ	6052	132	280	5882	6294	104,0
н.Шаҳритуз	6494	2	521	6546	7068	108,8
н.Ёвон	9239	-	4403	7176	11579	125,3
н.Н.Хусрав	5049	-	80	5118	5198	103,0
ш.Леваканд	1202	28	1	1221	1249	103,9
ш.Кӯлоб	4683	26	138	4690	4854	103,6
н.Муъминобод	11740	458	434	11450	12342	105,1
н.Восеъ	5057	35	215	4989	5238	103,6
н.Ҳамадонӣ	6199	39	203	6198	6440	103,9
н.Фархор	10101	97	368	9939	10404	103,0
н.Темурмалик	5566	143	320	5314	5776	103,8
н.Данғара	13486	362	1053	12703	14118	104,7
н.Ховалинг	1196	-	81	1159	1240	103,7
н.Ш.Шоҳин	3621	1	194	3528	3723	102,8
н.Балҷувон	3899	24	222	3758	4003	102,7
ш.Норак	1440	2	45	1450	1497	104,0

	соли 2018	соли 2019				хамагӢ	(тонна)
		хоҷагиҳои ҷамъиятӣ	хоҷагиҳои деҳқонӣ	хоҷагиҳои аҳоли	с.2019 нисбат ба с.2018, ба ҳисоби ғисад		
		шир					
Вилояти Хатлон	487262	2910	16598	481363	500871	102,8	
ш.Бохтар	482	-	-	495	495	102,6	
н.Кӯшониён	43523	230	611	44654	45495	104,5	
н.Вахш	19249	206	922	18667	19795	102,8	
н.Хуросон	15750	1758	89	14225	16072	102,0	
н.Дӯстӣ	27932	-	1069	27455	28524	102,1	
н.Кубодиён	30561	-	526	30937	31463	103,0	
н.Ҷ.Балхӣ	32644	136	1115	32232	33483	102,6	
н.А.Ҷомӣ	18618	-	804	18335	19139	102,8	
н.Ҷайхун	20705	80	1462	19627	21169	102,2	
н.Панҷ	27301	-	1670	26251	27921	102,3	
н.Шахритуз	13928	12	236	13982	14230	102,2	
н.Ёвон	47100	-	2111	46380	48491	103,0	
н.Н.Хусрав	10860	-	147	10932	11079	102,0	
ш.Леваканд	6253	-	91	6335	6426	102,8	
ш.Кӯлоб	21640	324	975	21069	22368	103,4	
н.Муъминобод	12743	-	219	12795	13014	102,1	
н.Восеъ	42790	76	1285	42345	43705	102,1	
н.Ҳамадонӣ	20577	26	877	20222	21125	102,7	
н.Фархор	21684	11	883	21298	22192	102,3	
н.Темурмалик	7172	45	182	7108	7335	102,3	
н.Данғара	20387	-	1000	19994	20994	103,0	
н.Ховалинг	6389	-	65	6709	6774	106,0	
н.Ш.Шоҳин	7468	-	35	7597	7632	102,2	
н.Балҷувон	9821	-	-	10194	10194	103,8	
ш.Норак	1684	7	225	1525	1757	104,4	

КИШОВАРЗӢ

	соли 2018	соли 2019			хамাগӢ	(хазор дона) с.2019 нисбат ба с.2018, ба хисоби фисад
		хочагиҳои чамбияти	хочагиҳои деҳқонӣ	хочагиҳои аҳоли		
тухм						
Вилояти Хатлон	78923,3	8212,8	3038,4	74089,0	85340,2	108,1
ш.Бохтар	175,1	-	-	184,0	184,0	105,1
н.Кӯшониён	3304,9	9,1	41,6	3342,0	3392,7	102,7
н.Вахш	3549,3	-	13,0	3624,0	3637,0	102,5
н.Хуросон	3731,4	2838,0	-	3325,0	6163,0	165,2
н.Дусти	3432,0	-	52,0	3454,0	3506,0	102,2
н.Кубодиён	3111,3	-	66,5	3130,0	3196,5	102,7
н.Ҷ.Балхӣ	7866,0	-	416,0	7674,0	8090,0	102,8
н.А.Ҷомӣ	4670,0	-	110,0	4695,0	4805,0	102,9
н.Ҷайхун	2455,0	-	118,0	2432,0	2550,0	103,9
н.Панҷ	3274,1	1653,3	350,0	2909,0	4912,3	150,0
н.Шаҳритуз	3767,7	-	88,0	3762,0	3850,0	102,2
н.Ёвон	7304,0	-	292,0	7216,0	7508,0	102,8
н.Н.Хусрав	1683,0	-	87,0	1628,0	1715,0	101,9
ш.Леваканд	6400,8	3703,6	-	3093,0	6796,6	106,2
ш.Кӯлоб	1743,9	-	380,0	1424,0	1804,0	103,4
н.Муъминобод	1947,5	-	282,2	1712,0	1994,2	102,4
н.Восеъ	3730,5	3,2	28,0	3797,0	3828,2	102,6
н.Ҳамадонӣ	2536,2	5,6	37,0	2540,0	2582,6	101,8
н.Фархор	2253,0	-	26,0	2344,0	2370,0	105,2
н.Темурмалик	2064,6	-	82,1	2022,0	2104,1	101,9
н.Данғара	5027,9	-	210,9	5110,0	5320,9	105,8
н.Ховалинг	1141,0	-	35,0	1160,0	1195,0	104,7
н.Ш.Шоҳин	1883,0	-	212,0	1705,0	1917,0	101,8
н.Балҷувон	990,5	-	73,1	948,0	1021,1	103,1
ш.Норак	880,5	-	38,0	859,0	897,0	101,9

	соли 2018	соли 2019			ҳамагӣ	(тонна)
		хоҷагиҳои ҷамъиятӣ	хоҷагиҳои деҳқонӣ	хоҷагиҳои аҳоли		с.2019 нисбат ба с.2018, ба ҳисоби фисад
пашм						
Вилояти Хатлон	5139,0	279,9	781,4	4271,0	5332,3	103,8
ш.Бохтар	4,1	-	-	4,0	4,0	97,5
н.Кӯшониён	176,4	25,8	11,1	145,0	181,9	103,1
н.Вахш	454,5	42,0	78,0	342,0	462,0	101,6
н.Хуросон	128,6	4,0	10,0	117,0	131,0	101,9
н.Дӯстӣ	108,1	-	13,2	98,0	111,2	102,9
н.Кубодиён	526,0	12,0	23,5	504,0	539,5	102,6
н.Ҷ.Балхӣ	285,6	32,0	44,0	219,0	295,0	103,3
н.А.Ҷомӣ	153,8	0,2	9,8	147,0	157,0	102,1
н.Ҷайхун	89,4	-	12,1	81,0	93,1	104,1
н.Панҷ	172,4	38,0	21,0	119,0	178,0	103,2
н.Шаҳритуз	185,4	1,4	43,5	145,0	189,9	102,5
н.Ёвон	366,5	-	28,4	351,0	379,4	103,5
н.Н.Хусрав	112,5	-	9,0	106,0	115,0	102,2
ш.Леваканд	51,9	4,2	-	48,0	52,2	100,7
ш.Кӯлоб	77,4	0,2	10,2	70,0	80,4	103,9
н.Муъминобод	442,4	15,6	105,4	342,0	463,0	104,7
н.Восеъ	294,1	6,8	51,2	242,0	300,0	102,0
н.Ҳамадонӣ	150,6	12,0	44,0	99,0	155,0	102,9
н.Фархор	172,4	21,6	35,0	135,0	191,6	111,1
н.Темурмалик	318,0	22,1	49,9	254,0	326,0	102,5
н.Данғара	612,9	42,0	133,0	486,0	661,0	107,8
н.Ховалинг	35,0	-	3,0	34,0	37,0	105,7
н.Ш.Шоҳин	120,8	-	32,0	93,0	125,0	103,5
н.Балҷувон	81,0	-	10,1	74,0	84,1	103,8
ш.Норак	19,3	-	4,0	16,0	20,0	103,4

КИШОВАРЗӢ

	соли 2018	соли 2019			ҳамагӣ	(тонна)
		хоҷагиҳои ҷамъиятӣ	хоҷагиҳои деҳқонӣ	хоҷагиҳои аҳоли		с.2019 нисбат ба с.2018, ба ҳисоби фисад
пилла						
Вилояти Хатлон	262,0	5,4	361,8	-	367,2	140,2
ш.Бохтар	1,7	-	1,6	-	1,6	94,1
н.Кӯшонӣён	19,8	-	23,0	-	23,0	116,2
н.Вахш	11,7	-	24,5	-	24,5	209,4
н.Хуросон	5,6	-	20,1	-	20,1	358,9
н.Дӯстӣ	11,3	-	26,7	-	26,7	236,3
н.Қубодиён	24,5	-	48,9	-	48,9	199,6
н.Ҷ.Балхӣ	35,6	5,4	30,6	-	36,0	101,1
н.А.Ҷомӣ	14,7	-	22,5	-	22,5	153,1
н.Ҷайхун	28,6	-	31,1	-	31,1	108,7
н.Панҷ	10,5	-	25,6	-	25,6	243,8
н.Шаҳритуз	23,2	-	35,1	-	35,1	151,3
н.Ёвон	15,9	-	35,0	-	35,0	220,1
н.Н.Хусрав	6,4	-	10,1	-	10,1	157,8
ш.Леваконт	3,2	-	3,4	-	3,4	106,3
ш.Кӯлоб	4,2	-	1,5	-	1,5	35,7
н.Муъминобод	0,8	-	1,0	-	1,0	125,0
н.Восеъ	11,6	-	1,6	-	1,6	13,8
н.Ҷамадонӣ	4,7	-	2,4	-	2,4	51,1
н.Фархор	9,9	-	2,3	-	2,3	23,2
н.Темурмалик	8,1	-	5,0	-	5,0	61,7
н.Данғара	2,7	-	4,7	-	4,7	174,1
н.Ховалинг	3,6	-	2,6	-	2,6	72,2
н.Ш.Шоҳин	2,7	-	1,5	-	1,5	55,6
н.Балҷувон	1,0	-	1,0	-	1,0	100,0
ш.Норак	-	-	-	-	-	-

	соли 2018	соли 2019			хамагӢ	(тонна)
		хочагиҳои чамбияти	хочагиҳои деҳқонӣ	хочагиҳои аҳоли		с.2019 нисбат ба с.2018, ба ҳисоби фисад
асал						
Вилояти Хатлон	995,9	24,3	207,2	780,6	1012,1	101,6
ш.Бохтар	1,5	-	-	1,6	1,6	106,7
н.Кӯшонӣён	42,2	-	0,7	42,0	42,7	101,2
н.Вахш	25,3	-	4,3	21,0	25,3	100,0
н.Хуросон	13,4	4,0	-	12,0	16,0	119,4
н.Дустӣ	17,4	-	9,0	8,4	17,4	100,0
н.Қубодиён	19,2	-	1,3	19,0	20,3	105,7
н.Ҷ.Балхӣ	37,0	0,7	1,3	36,0	38,0	102,7
н.А.Ҷомӣ	27,2	-	10,0	19,2	29,2	107,4
н.Ҷайхун	23,0	-	-	23,0	23,0	100,0
н.Панҷ	32,0	1,0	1,0	30,5	32,5	101,6
н.Шаҳритуз	24,5	0,6	4,9	20,0	25,5	104,1
н.Ёвон	76,7	-	7,4	70,6	78,0	101,7
н.Н.Хусрав	8,7	-	2,7	6,1	8,8	101,1
ш.Леваконт	5,8	0,2	1,5	4,1	5,8	100,0
ш.Кӯлоб	117,8	-	17,0	102,0	119,0	101,0
н.Муъминобод	125,5	6,0	36,0	83,5	125,5	100,0
н.Восеъ	39,5	0,1	20,0	19,5	39,6	100,3
н.Ҷамадонӣ	20,4	0,8	0,7	19,5	21,0	102,9
н.Фархор	41,0	1,0	4,0	36,0	41,0	100,0
н.Темурмалик	41,0	5,4	6,6	29,0	41,0	100,0
н.Данғара	63,7	-	31,7	32,0	63,7	100,0
н.Ховалинг	61,2	1,5	1,7	59,0	62,2	101,6
н.Ш.Шоҳин	58,1	-	24,2	34,0	58,2	100,2
н.Балҷувон	52,2	2,0	15,2	37,0	54,2	103,8
ш.Норак	21,6	1,0	6,0	15,6	22,6	104,6

**Маҳсулнокии чорво ва парранда дар хоҷагиҳои ҷамъиятӣ ва
деҳқонии шаҳру ноҳияҳои вилоят дар соли 2019**

	дурнамо	соли 2019			с.2019 нисбат ба дурнамо	соли 2018	(кг) с.2019 нисбат ба с.2018, ба ҳисоби фисад
		хоҷагиҳои ҷамъиятӣ	хоҷагиҳои деҳқонӣ	ҳамагӣ			
ширдӯшӣ аз як сар модагов							
Вилояти Хатлон	1630	1698	1647	1654	101,5	1629	101,5
ш.Бохтар	-	-	-	-	-	-	-
н.Кӯшониён	1500	599	1231	955	63,7	954	100,1
н.Вахш	1500	1226	1557	1484	98,9	1489	99,7
н.Хуросон	3400	5617	410	3485	102,5	3481	100,1
н.Дӯстӣ	1500	-	1457	1457	97,1	1454	100,2
н.Кубодиён	1500	-	1329	1218	81,2	1217	100,1
н.Ҷ.Балхӣ	1500	573	1988	1568	104,5	1503	104,3
н.А.Ҷомӣ	1500	-	1374	1374	91,6	1354	101,5
н.Ҷайхун	1600	585	1861	1672	104,5	1672	100,0
н.Панҷ	1580	-	1708	1708	108,1	1684	101,4
н.Шаҳритуз	1500	605	1174	1125	75,0	1084	103,8
н.Ёвон	2100	-	2413	2413	114,9	2405	100,3
н.Н.Хусрав	1500	-	1400	1400	93,3	1238	113,1
ш.Леваканд	1500	-	1517	1517	101,1	1500	101,1
ш.Кӯлоб	2000	4447	2692	2909	145,5	2713	107,2
н.Муъминобод	1300	-	4761	2547	195,9	2541	100,2
н.Восеъ	1500	1239	1875	1823	121,5	1819	100,2
н.Ҳамадонӣ	1500	1625	1262	1270	84,7	1193	106,5
н.Фархор	1500	289	1745	1643	109,5	1625	101,1
н.Темурмалик	1000	322	470	430	43,0	412	104,4
н.Данғара	1500	-	2092	2084	138,9	1974	105,6
н.Ховалинг	-	-	-	-	-	-	-
н.Ш.Шоҳин	-	-	-	-	-	-	-
н.Балҷувон	-	-	-	-	-	-	-
ш.Норак	1000	460	771	756	75,6	756	100,0

	дурнамо	соли 2019			с.2019 нисбат ба дурнамо	соли 2018	(дона)
		хочагиҳои чамбиятӣ	хочагиҳои деҳқонӣ	ҳамагӣ			с.2019 нисбат ба с.2018, ба ҳисоби фисад
тухмгирӣ аз як сар мокиён							
Вилояти Хатлон	122	139	95	124	101,6	118	105,1
ш.Бохтар	-	-	-	-	-	-	-
н.Кӯшониён	100	64	88	82	82,0	82	100,0
н.Вахш	-	-	16	16	-	-	-
н.Хуросон	101	161	-	161	159,4	101	159,4
н.Дӯстӣ	100	-	116	116	116,0	116	100,0
н.Кубодиён	100	-	91	86	86,0	86	100,0
н.Ҷ.Балхӣ	100	-	70	70	70,0	70	100,0
н.А.Ҷомӣ	100	-	110	110	110,0	67	164,2
н.Ҷайхун	100	-	107	107	107,0	106	100,9
н.Панҷ	100	83	175	91	91,0	70	130,0
н.Шахритуз	100	-	164	164	164,0	162	101,2
н.Ёвон	100	-	87	87	87,0	85	102,4
н.Н.Хусрав	100	-	100	100	100,0	100	100,0
ш.Леваконт	165	177	-	177	107,3	168	105,4
ш.Кӯлоб	100	-	127	127	127,0	127	100,0
н.Мӯъминобод	100	-	93	93	93,0	93	100,0
н.Восеъ	100	86	44	47	47,0	45	104,4
н.Ҳамадонӣ	100	108	94	96	96,0	93	103,2
н.Фархор	100	-	130	130	130,0	115	113,0
н.Темурмалик	100	-	80	80	80,0	80	100,0
н.Данғара	100	-	102	102	102,0	102	100,0
н.Ховалинг	100	-	117	117	117,0	117	100,0
н.Ш.Шоҳин	100	-	82	82	82,0	82	100,0
н.Балҷувон	100	-	85	85	85,0	83	102,4
ш.Норак	100	-	63	51	51,0	63	81,0

	дурнамо	соли 2019			с.2019 нисбат ба дурнамо	соли 2018	(кг) с.2019 нисбат ба с.2018, ба ҳисоби фисад
		хоҷагиҳои ҷамъиятӣ	хоҷагиҳои деҳқонӣ	ҳамагӣ			
пашмтарошӣ ба ҳар сар гӯсфанд							
Вилояти Хатлон	2,2	2,1	2,7	2,5	113,6	2,4	104,2
ш.Бохтар	-	-	-	-	-	-	-
н.Кӯшониён	2,2	2,8	3,2	2,9	131,8	2,8	103,6
н.Вахш	2,2	2,1	2,3	2,2	100,0	2,2	100,0
н.Хуросон	2,1	2,5	4,2	3,5	166,7	2,5	140,0
н.Дустӣ	2,2	-	2,4	2,4	109,1	2,4	100,0
н.Кубодиён	2,2	0,8	1,6	1,2	54,5	1,2	100,0
н.Ҷ.Балхӣ	2,2	2,2	2,9	2,5	113,6	2,5	100,0
н.А.Ҷомӣ	2,2	2,2	2,8	2,8	127,3	2,8	100,0
н.Ҷайхун	2,2	-	3,2	3,2	145,5	2,5	128,0
н.Панҷ	2,2	2,8	2,9	2,9	131,8	2,8	103,6
н.Шаҳритуз	2,2	-	2,5	2,6	118,2	2,5	104,0
н.Ёвон	2,1	-	2,8	2,8	133,3	2,8	100,0
н.Н.Хусрав	2,2	-	2,7	2,7	122,7	2,7	100,0
ш.Леваканд	2,3	2,0	-	2,0	87,0	2,0	100,0
ш.Кӯлоб	2,2	0,4	2,9	2,6	118,2	2,6	100,0
н.Муъминобод	2,2	1,5	2,5	2,3	104,5	2,1	109,5
н.Восеъ	2,2	3,2	3,3	3,3	150,0	3,2	103,1
н.Ҳамадонӣ	2,2	3,1	2,4	2,5	113,6	2,4	104,2
н.Фархор	2,3	1,3	3,0	1,9	82,6	1,7	111,8
н.Темурмалик	2,2	2,5	2,6	2,6	118,2	2,6	100,0
н.Данғара	2,2	2,7	2,8	2,8	127,3	2,8	100,0
н.Ховалинг	2,2	-	3,0	3,0	136,4	2,9	103,4
н.Ш.Шоҳин	2,2	-	3,0	3,0	136,4	2,5	120,0
н.Балҷувон	2,2	-	2,5	2,5	113,6	2,3	108,7
ш.Норак	2,0	-	2,0	2,0	100,0	2,0	100,0

	дурнамо	соли 2019			с.2019 нисбат ба дурнамо	соли 2018	(сар) с.2019 нисбат ба с.2018, ба ҳисоби фисад
		хоҷагиҳои ҷамъияти	хоҷагиҳои деҳқонӣ	ҳамагӣ			
ғӯсола гирифта шудааст							
Вилояти Хатлон	16150	1643	14967	16610	102,8	15894	104,5
ш.Бохтар	-	-	-	-	-	-	-
н.Кӯшониён	680	276	419	695	102,2	693	100,3
н.Вахш	631	117	580	697	110,5	696	100,1
н.Хуросон	384	278	154	432	112,5	431	100,2
н.Дӯсти	488	-	461	461	94,5	442	104,3
н.Қубодиён	332	-	377	377	113,6	375	100,5
н.Ҷ.Балхӣ	726	181	545	726	100,0	710	102,3
н.А.Ҷомӣ	520	-	550	550	105,8	546	100,7
н.Ҷайхун	828	168	698	866	104,6	757	114,4
н.Панҷ	1081	-	1081	1081	100,0	976	110,8
н.Шаҳритуз	152	19	190	209	137,5	197	106,1
н.Ёвон	1156	-	1265	1265	109,4	1100	115,0
н.Н.Хусрав	104	-	104	104	100,0	95	109,5
ш.Леваканд	41	-	54	54	131,7	54	100,0
ш.Кӯлоб	702	147	693	840	119,7	835	100,6
н.Муъминобод	749	-	624	624	83,3	622	100,3
н.Восеъ	896	34	740	774	86,4	765	101,2
н.Ҳамадонӣ	569	23	540	563	98,9	560	100,5
н.Фархор	555	40	548	588	105,9	580	101,4
н.Темурмалик	1249	188	1108	1296	103,8	1223	106,0
н.Данғара	1449	-	1507	1507	104,0	1458	103,4
н.Ховалинг	621	-	621	621	100,0	550	112,9
н.Ш.Шоҳин	757	4	785	789	104,2	778	101,4
н.Балҷувон	1263	156	1042	1198	94,9	1158	103,5
ш.Норак	217	12	281	293	135,0	293	100,0

КИШОВАРЗӢ

	дурнамо	соли 2019			с.2019 нисбат ба дурнамо	соли 2018	с.2019 нисбат ба с.2018, ба ҳисоби фисад
		хочагиҳои ҷамъиятӣ	хочагиҳои деҳқонӣ	ҳамагӣ			
гӯсолагирӣ ба сад сар модагов							
Вилояти Хатлон	66	55	70	68	103,0	66	103,0
ш.Бохтар	-	-	-	-	-	-	-
н.Кӯшонӣён	66	55	83	69	104,5	68	101,5
н.Вахш	66	56	79	74	112,1	71	104,2
н.Хуросон	66	86	66	78	118,2	78	100,0
н.Дустӣ	66	-	52	52	78,8	52	100,0
н.Қубодӣён	66	-	85	78	118,2	78	100,0
н.Ҷ.Балхӣ	66	43	78	66	100,0	63	104,8
н.А.Ҷомӣ	66	-	72	72	109,1	72	100,0
н.Ҷайхун	66	70	69	69	104,5	62	111,3
н.Панҷ	66	-	66	66	100,0	64	103,1
н.Шаҳритуз	66	100	95	95	143,9	89	106,7
н.Ёвон	66	-	73	73	110,6	73	100,0
н.Н.Хусрав	66	-	67	67	101,5	63	106,3
ш.Леваконт	66	-	90	90	136,4	90	100,0
ш.Кӯлоб	66	99	75	77	116,7	77	100,0
н.Муъминобод	66	-	66	57	86,4	57	100,0
н.Восеъ	66	34	62	60	90,9	59	101,7
н.Ҳамадонӣ	66	100	62	63	95,5	62	101,6
н.Фархор	66	79	62	63	95,5	63	100,0
н.Темурмалик	66	55	68	66	100,0	62	106,5
н.Данғара	66	-	72	72	109,1	71	101,4
н.Ховалинг	66	-	66	66	100,0	60	110,0
н.Ш.Шоҳин	66	-	72	72	109,1	70	102,9
н.Балҷувон	66	43	66	63	95,5	62	101,6
ш.Норак	66	80	90	90	136,4	90	100,0

	дурнамо	соли 2019			с.2019 нисбат ба дурнамо	соли 2018	(сар) с.2019 нисбат ба с.2018, ба ҳисоби фисад
		хоҷагиҳои ҷамъияти	хоҷагиҳои деҳқонӣ	ҳамагӣ			
барраю бузғола гирифта шудааст, сар							
Вилояти Хатлон	171000	51010	127415	178425	104,3	176787	100,9
ш.Бохтар	-	-	-	-	-	-	-
н.Кӯшониён	5840	3941	1931	5872	100,5	5869	100,1
н.Вахш	17993	11330	7500	18830	104,7	18720	100,6
н.Хуросон	2632	693	2104	2797	106,3	2774	100,8
н.Дустӣ	1922	-	2040	2040	106,1	1997	102,2
н.Қубодиён	9402	4654	5835	10489	111,6	10111	103,7
н.Ҷ.Балхӣ	11177	5237	6158	11395	102,0	11391	100,0
н.А.Ҷомӣ	1328	100	1240	1340	100,9	1315	101,9
н.Ҷайхун	1683	-	1785	1785	106,1	1782	100,2
н.Панҷ	10031	6780	3913	10693	106,6	10668	100,2
н.Шаҳритуз	6261	70	6348	6418	102,5	6396	100,3
н.Ёвон	4278	-	4285	4285	100,2	3880	110,4
н.Н.Хусрав	1022	72	950	1022	100,0	991	103,1
ш.Леваканд	1776	1885	-	1885	106,1	1882	100,2
ш.Кӯлоб	1556	91	1723	1814	116,6	1691	107,3
н.Муъминобод	20616	225	20687	20912	101,4	20911	100,0
н.Восеъ	6992	1006	6071	7077	101,2	7073	100,1
н.Ҳамадонӣ	7454	1473	6370	7843	105,2	7777	100,8
н.Фархор	11068	5990	5925	11915	107,7	11909	100,1
н.Темурмалик	9890	3330	6937	10267	103,8	10247	100,2
н.Данғара	29885	4101	27128	31229	104,5	30925	101,0
н.Ховалинг	557	7	593	600	107,7	600	100,0
н.Ш.Шоҳин	5287	25	5353	5378	101,7	5375	100,1
н.Балҷувон	1531	-	1664	1664	108,7	1633	101,9
ш.Норак	819	-	875	875	106,8	870	100,6

КИШОВАРЗӢ

	дурнамо	соли 2019			с.2019 нисбат ба дурнамо	соли 2018	(сар) с.2019 нисбат ба с.2018, ба ҳисоби фисад
		хочагиҳои ҷамъиятӣ	хочагиҳои деҳқонӣ	ҳамагӣ			
барраю бузғола ба 100 сар меш							
Вилояти Хатлон	93	80	106	97	104,3	97	100,0
ш.Бохтар	-	-	-	-	-	-	-
н.Кӯшонӣён	93	94	93	94	101,1	94	100,0
н.Вахш	94	89	100	99	105,3	99	100,0
н.Хуросон	93	63	100	99	106,5	99	100,0
н.Дӯстӣ	94	-	100	100	106,4	100	100,0
н.Қубодиён	93	83	100	100	107,5	100	100,0
н.Ҷ.Балхӣ	94	97	95	96	102,1	96	100,0
н.А.Ҷомӣ	92	61	97	93	101,1	93	100,0
н.Ҷайхун	94	-	100	100	106,4	100	100,0
н.Панҷ	94	100	101	100	106,4	100	100,0
н.Шаҳритуз	94	50	97	96	102,1	96	100,0
н.Ёвон	93	-	93	93	100,0	93	100,0
н.Н.Хусрав	93	56	98	93	100,0	93	100,0
ш.Леваконт	93	99	-	99	106,5	99	100,0
ш.Кӯлоб	92	67	100	100	108,7	100	100,0
н.Муъминобод	92	4	100	93	101,1	93	100,0
н.Восеъ	93	83	96	94	101,1	94	100,0
н.Ҳамадонӣ	93	94	99	98	105,4	98	100,0
н.Фархор	92	80	131	99	107,6	99	100,0
н.Темурмалик	92	92	97	96	104,3	95	101,1
н.Данғара	93	82	100	97	104,3	97	100,0
н.Ховалинг	92	18	105	99	107,6	99	100,0
н.Ш.Шоҳин	92	104	94	94	102,2	94	100,0
н.Балҷувон	92	-	100	100	108,7	100	100,0
ш.Норак	92	-	98	98	106,5	98	100,0

	дурнамо	соли 2019			с.2019 нисбат ба дурнамо	соли 2018	(сар) с.2019 нисбат ба с.2018, ба ҳисоби фисад
		хочагиҳои чамбияти	хочагиҳои деҳқонӣ	ҳамагӣ			
тойча гирифта шудааст							
Вилояти Хатлон	3065	239	2794	3033	99,0	2864	105,9
ш.Бохтар	-	-	-	-	-	-	-
н.Кӯшониён	16	11	-	11	68,8	11	100,0
н.Вахш	100	-	119	119	119,0	119	100,0
н.Хуросон	181	18	110	128	70,7	110	116,4
н.Дӯсти	1	-	1	1	100,0	-	-
н.Кубодиён	4	-	4	4	100,0	3	133,3
н.Ҷ.Балхӣ	189	40	78	118	62,4	135	87,4
н.А.Ҷомӣ	154	-	155	155	100,6	150	103,3
н.Ҷайхун	52	-	65	65	125,0	65	100,0
н.Панҷ	449	21	497	518	115,4	462	112,1
н.Шахритуз	14	-	14	14	100,0	14	100,0
н.Ёвон	229	-	243	243	106,1	240	101,3
н.Н.Хусрав	19	-	9	9	47,4	5	180,0
ш.Леваканд	-	-	2	2	-	2	100,0
ш.Кӯлоб	49	9	62	71	144,9	71	100,0
н.Муъминобод	161	17	127	144	89,4	144	100,0
н.Восеъ	106	20	107	127	119,8	126	100,8
н.Ҳамадонӣ	91	48	55	103	113,2	103	100,0
н.Фархор	297	15	145	160	53,9	145	110,3
н.Темурмалик	273	21	252	273	100,0	230	118,7
н.Данғара	453	11	475	486	107,3	470	103,4
н.Ховалинг	47	-	47	47	100,0	43	109,3
н.Ш.Шоҳин	79	-	83	83	105,1	82	101,2
н.Балҷувон	89	5	124	129	144,9	111	116,2
ш.Норак	12	3	20	23	191,7	23	100,0

Истеҳсоли гӯшт (дар вазни зинда) дар хоҷагиҳои ҷамъиятӣ ва деҳқонии вилоят дар соли 2019-ум 11665,2 тоннаро ташкил дод, ки нисбат ба соли 2018-ум 3016,9 тонна ё 34,9 фисад зиёд аст.

Истеҳсоли шир дар хоҷагиҳои ҷамъиятӣ ва деҳқонии вилоят дар соли 2019-ум 19507,8 тоннаро ташкил кард, ки нисбат ба соли 2018-ум 453,1 тонна ё 2,4 фисад зиёд мебошад.

Ширдӯшӣ аз як сар модагов дар хоҷагиҳои ҷамъиятӣ ва деҳқонии вилоят дар соли 2019-ум 1654 килограммиро ташкил дод, ки нисбат ба соли 2018-ум 25 килограмми ё 1,5 фисад зиёд мебошад.

Истеҳсоли тухм дар соли 2019 дар хоҷагиҳои ҷамъиятӣ ва деҳқонии вилоят 11251,2 ҳазор донро ташкил кард, ки нисбат ба соли 2018-ум 4453,5 ҳазор дон ё 65,5 фисад зиёд шудааст. Тухмгирӣ аз як сар мокиён дар вилоят 124 донро ташкил дод, ки нисбат ба соли 2018-ум 6 донга ё 5,1 фисад зиёд мебошад.

Истеҳсоли пашм дар соли 2019 дар хоҷагиҳои ҷамъиятӣ ва деҳқонии вилоят 1061,3 тоннаро ташкил кард, ки нисбат ба соли 2018-ум 72 тонна ё 7,3 фисад зиёд аст. Пашмтарошӣ аз як сар гӯсфанд дар вилоят 2,5 килограммиро ташкил дода, ки нисбат ба соли 2018-ум 0,1 килограмми зиёд мебошад.

Истеҳсоли асал дар соли 2019 дар хоҷагиҳои ҷамъиятӣ ва деҳқонии вилоят 231,5 тоннаро ташкил кард, ки нисбат ба соли 2018-ум 13 тонна ё 5,9 фисад зиёд аст.

Дар соли 2019-ум дар хоҷагиҳои ҷамъиятӣ ва деҳқонии вилоят 16610 сар гӯсола гирифта шудааст, ки нисбат ба соли 2018-ум 716 сар ё 4,5 фисад зиёд мебошад. Гӯсолагирӣ аз сад сар модагов дар вилоят 68 сариро ташкил дод, ки нисбат ба соли 2018-ум 2 сарӣ зиёд мебошад.

Наслгирии барраю бузғола дар хоҷагиҳои ҷамъиятӣ ва деҳқонии вилоят дар соли 2019-ум 178425 сарро ташкил дода нисбат ба соли 2018-ум 1638 сар ё 0,9 фисад зиёд шудааст. Наслгирӣ аз сад сар меш дар вилоят 97 сарӣ шуда ба соли 2018-ум баробар мебошад.

Дар хоҷагиҳои ҷамъиятӣ ва деҳқонии вилоят дар соли 2019-ум 3033 сар тойча гирифта шудааст, ки нисбат ба соли 2018-ум 169 сар ё 5,9 фисад зиёд шудааст.

Дар соли 2019-ум саршумори чорвои калони шохдор дар хоҷагиҳои ҷамъиятӣ ва деҳқонии вилоят 87740 сарро ташкил дода, нисбат ба соли 2018-ум 1693 сар ё 2,0 фисад зиёд мебошад.

Аз он ҷумла саршумори модаговҳо 23659 сарро ташкил кард, ки нисбат ба соли 2018-ум 253 сар зиёд шуда 101,1 фисадро ташкил медиҳад.

Саршумори гӯсфанду буз дар хоҷагиҳои ҷамъиятӣ ва деҳқонии вилоят дар соли 2019-ум 537131 сарро ташкил дод, ки нисбат ба соли 2018-ум 6652 сар ё 1,3 фисад зиёд аст.

Саршумори парранда дар хоҷагиҳои ҷамъиятӣ ва деҳқонии вилоят дар соли 2019-ум 463192 сарро ташкил кард, ки нисбат ба соли 2018-ум 217850 сар ё 88,8 фисад зиёд мебошад.

Саршумори аспҳо дар соли 2019 дар хоҷагиҳои ҷамъиятӣ ва деҳқонии вилоят 15961 сарро ташкил кард, ки нисбат ба соли 2018-ум 63 сар ё 0,4 фисад зиёд мебошад.

МОҲИПАРВАРӢ

Ҳаҷми маҳсулоти моҳипарварӣ дар шаҳру ноҳияҳои вилоят дар соли 2019-ум 40741,4 ҳазор сомониро ташкил кард, ки нисбат ба соли 2018-ум 136,7 фисадро ташкил медиҳад.

Дар хоҷагиҳои моҳипарварии вилоят дар соли 2019-ум 2236,3 тонна моҳӣ сайд карда шудааст, ки нисбат ба соли 2018-ум 611,9 тонна зиёд шуда 137,7 фисадро ташкил медиҳад. Ҳамагӣ дар вилоят 22205,7 гектар обанборҳо, ҳавз ва кӯлҳои моҳипарварӣ мавҷуд аст.

Дар хоҷагиҳои моҳипарварӣ 318,1 тонна хӯрокиҳои концентратӣ ворид шуда 19,6 тонна боқӣ мондааст.

Дар давраи ҳисобот хароҷоти истеҳсоли хоҷагиҳо барои парвариши моҳӣ 2414,2 ҳазор сомониро ташкил медиҳад.

Истеҳсоли моҳӣ дар шаҳру ноҳияҳои вилоят
дар соли 2019

	с.2018	соли 2019				с.2019 нисбат ба с.2018 бо ҳисоби фисад
		хоҷагиҳои чамбиягӣ	хоҷагиҳои деҳқонӣ	хоҷагиҳои аҳоли	ҳамагӣ	
истеҳсоли моҳӣ						
Вилояти Хатлон	1624,4	395,0	1654,6	186,7	2236,3	137,7
ш.Бохтар	-	-	-	-	-	-
н.Кӯшониён	22,3	0,4	11,4	11	22,8	102,2
н.Вахш	20	-	9	11	20	100,0
н.Хуросон	17,6	-	4,1	14	18,1	102,8
н.Дӯстӣ	238,2	-	429,2	-	429,2	180,2
н.Кубодиён	28	-	28	-	28	100,0
н.Ч.Балхӣ	22	-	21	2	23	104,5
н.А.Чомӣ	357,1	-	700,1	-	700,1	196,1
н.Чайхун	163,5	70,1	-	3	73,1	44,7
н.Панҷ	20	-	30	-	30	150,0
н.Шаҳритуз	20	-	67	-	67	335,0
н.Ёвон	-	-	-	-	-	-
н.Н.Хусрав	-	-	1	-	1	-
ш.Леваконт	18	-	15,0	5	20,0	111,1
ш.Кӯлоб	146,3	10,3	146	-	156,3	106,8
н.Муъминобод	-	-	-	-	-	-
н.Восеъ	31	-	38	7,7	45,7	147,4
н.Ҳамадонӣ	327,2	314,2	12,4	25	351,6	107,5
н.Фархор	95,2	-	105,4	5	110,4	116,0
н.Темурмалик	-	-	-	-	-	-
н.Данғара	16	-	15	3	18	112,5
н.Ховалинг	2	-	2	-	2	100,0
н.Ш.Шоҳин	-	-	-	-	-	-
н.Балҷувон	-	-	-	-	-	-
ш.Норак	80	-	20	100	120	150,0

1. 2. 3. РАЁСАТИ БЕҲДОШТИ ЗАМИН ВА ОБЁРӢ

Қарзи истифодабарандагони об, нерӯи барқ ва чудо намудани маблағ
барои беҳтар намудани ҳолати мелиоративии заминҳои хоҷагиҳои
шаҳру ноҳияҳои вилояти Хатлон ба 01.01.с.2020

	Қарзи истифодабарандагони об аз идораҳои зертобеъи Раёсати беҳдошти замин ва обёрӣ дар вилоят, (ҳазор сомонӣ)		Маблағгузорӣ аз буҷети маҳаллӣ барои беҳтар намудани ҳолати мелиоративии заминҳо, (ҳазор сомонӣ)		
	ҳамагӣ	аз ҷумла: аз истифодаи нерӯи барқ	нақша	ичроиш	фисад
Вилояти Хатлон	79205,5	42248,9	-	-	-
ш.Кӯшонӣён	7245,3	62,4	-	-	-
н.Вахш	5259,1	275,3	-	-	-
н.Хуросон	1770,9	954,7	-	-	-
н.Дӯстӣ	4904,6	4577,6	-	-	-
н.Ҷ.Балхӣ	11222,1	2894,4	-	-	-
н.А.Ҷомӣ	1379,9	3,2	-	-	-
н.Баҳористон	476,1	1,0	-	-	-
н.Ҷайхун	9456,0	3049,9	-	-	-
н.Панҷ	2894,6	4571,3	-	-	-
н.Ёвон	10294,7	10177,0	-	-	-
ИДБЗ ва ОҲП Кофарнихон (н.Шаҳритуз, н.Н.Хусрав, н.Қубодиён)	11585,6	8449,9	-	-	-
ш.Леваканд	508,8	823,5	-	-	-
ш.Кӯлоб	828,2	29,8	-	-	-
н.Муъминобод	28,6	85,2	-	-	-
н.Восеъ	2344,3	2082,0	-	-	-
н.М.С.А.Ҷамадонӣ	1354,4	-3,8	-	-	-
н.Фархор	7032,6	3542,6	-	-	-
н.Темурмалик	-	-	-	-	-
н.Данғара	595,6	669,2	-	-	-
н.Ховалинг	-0,3	3,7	-	-	-
Н.Балҷувон	-	-	-	-	-
Бучаи вилоят	-	-	-	-	-

Эзоҳ: ¹ - Идораи давлатии истифодабарии канали «Баҳористон» дар ноҳияи А.Ҷомӣ

**Чорабиниҳои тирамоҳию зимистона оид ба таъмиру тармими
агрегатҳои насосҳои оббарорӣ дар шаҳру ноҳияҳои вилояти Хатлон
ба 01.01.с.2020**

	Майдони кишти обӣ бо воситаҳои агрегатҳои насосҳои оббарорӣ, га	Ҳамагӣ		Нақшаи таъмири истгоҳҳои оббарорӣ, адад	То 01.01.с.2020	
		истгоҳҳои насосҳои оббарорӣ, адад	агрегатҳои дар истгоҳҳои оббарорӣ, адад		ичроиш, адад	фисад
Вилояти Хатлон	88391	140	601	392	268	68
н.Дусти	9801	9	48	39	39	100
н.Вахш	3061	6	27	16	13	81
ш.Леваканд	933	1	8	8	4	50
н.Қубодиён	9081	13	65	37	25	68
н.Шаҳритуз	3524	4	13	8	8	100
н.Н.Хусрав (мелиоративӣ)	-	1	6	3	2	67
н.Хуросон	2681	4	14	7	5	71
н.А.Чомӯ	1379	4	11	7	7	100
н.Ҷ.Балхӣ	6532	14	50	39	10	26
н.Ҷайхун	8432	8	43	34	25	74
ш.Кӯшониён	217	2	4	3	3	100
н.Панҷ	5533	16	63	48	16	33
н.Ёвон	14147	16	68	52	52	100
ш.Кӯлоб	610	4	15	5	3	100
н.Муъминобод	940	3	11	2	2	100
н.Восеъ	12839	23	102	58	39	67
н.Фархор	5762	5	32	22	10	43
н.Ховалинг	1305	4	13	2	2	100
н. Данғара	1614	3	8	2	3	100

Чорабиниҳои тирамохию зимистона оид ба тоза намудани шабакаҳои обёрикунанда ва захбуру захкашҳои байни хочагии шаҳру ноҳияҳои вилояти Хатлон ба 01.01.с.2020

	Шабакаҳои обёрикунанда				Захбуру захкашҳо			
	ҳамагӯ, км	нақша, км	то 01.01.с.2020		ҳамагӯ, км	нақша, км	то 01.01.с.2020	
			ичроиш, км	фисад			ичроиш, км	фисад
Вилояти Хатлон	2294,3	590	278,6	47,3	1547	394,2	251,1	64
н.Вахш	113,5	34	7,0	20	253,2	34	12,0	35
н.Ҷ.Балҳӣ	149,9	37	2,1	6	90,2	26	6,0	23
н.Чайхун	217,9	35	10,0	29	46,1	15	7,3	49
н.Дӯстӣ	63,4	26	23,4	90	120	28	19,6	70
н.Қубодиён	135,8	46	21,2	46	44,2	25	16,5	66
н.Шаҳритуз	153	38	12,0	32	77,5	25	21,3	85
н.Н.Хусрав	118	32	18,2	57	51	23	19,7	86
н.Кӯшониён	162	31	3,6	12	148	44	23,0	52
н.Леваконт	23	7	1,1	16	-	-	-	-
н.А.Ҷомӣ	168,5	38	29,9	79	207,8	42	33,2	79
н.Хуросон	92	29	16,5	57	17,6	14	11,5	82
н.Ёвон	179,2	53	34,0	64	17,7	9	9,0	100
н.Панҷ	136,3	45	10,5	23	71,6	31	15,0	48
н.Данғара	66,5	17	7,7	45	9,2	10,2	9,2	90
ш.Кӯлоб	64,8	22	13,2	60	42,6	14	11,9	85
н.Муъминобод	-	-	-	-	-	1,5	0,9	60
н.Восеъ	113,4	25	17,9	72	85,6	17	12,8	75
н.Фархор	223,6	45	27,2	60	146,9	25	15,5	62
н.М.С.А.Ҳамадонӣ	113,5	30	23,1	77	117,8	10	6,7	67
н.Ховалинг	-	-	-	-	-	-	-	-

1.2.4. СОХТМОН

Сармоягузорӣ ба сармояи асосӣ

Дар моҳҳои январ-декабри соли 2019-ум сармоягузори сармояи асосӣ аз ҳисоби ҳамаи манбаъҳои сармоягузорӣ ба маблағи 2540786,6 ҳазор сомонӣ истифода карда шудааст, ки ин нисбат ба моҳҳои январ-декабри соли 2018-ум (бо нархҳои муқоисавӣ) 96,1 фисадро ташкил медиҳад. Дар моҳи декабри соли 2019 сармоягузори сармояи асосӣ аз ҳисоби ҳамаи манбаъҳои маблағгузорӣ ба маблағи 339914,6 ҳазор сомонӣ истифода шудааст, ки нисбат ба моҳи ноябри соли 2019-ум (бо нархҳои муқоисавӣ) 4,3 фисад зиёд мебошад.

Дарачаи сармоягузорӣ ба сармояи асосӣ

	ҳазор сомонӣ	бо ҳисоби фисад нисбат	
		ба ҳамин давраи соли гузашта	ба моҳи гузашта
соли 2018			
январ	59606,7	131,9	16,6
феврал	75123,1	127,2	126,0
март	139838,0	80,4	186,1
семоҳаи яқум	274567,8	99,2	X
апрел	79492,3	104,7	56,8
май	647923,2	10,5 бар	8,1 бар
июн	104583,8	69,3	16,1
семоҳаи дуюм	831999,3	2,9 бар	X
июл	1018284,0	154,9	9,7 бар
август	48779,9	47,2	4,8
сентябр	196925,6	84,6	4,0 бар
семоҳаи сеюм	1263999,5	127,2	X
октябр	66324,2	55,1	33,7
ноябр	334537,1	2,7 бар	5,0 бар
декабр	479178,1	133,5	143,2
семоҳаи чорум	880039,4	146,6	X
соли 2019			
январ	178544,1	2,7 бар	37,3
феврал	109537,7	145,8	61,4
март	165941,9	118,7	151,5
семоҳаи яқум	454023,7	155,9	X
апрел	73212,6	92,1	44,1
май	151291,4	23,3	2,1 бар
июн	282246,9	2,7 бар	186,5
семоҳаи дуюм	506750,9	60,9	X
июл	172907,9	86,2	61,3
август	183767,8	3,8 бар	106,3
сентябр	412301,4	2,1 бар	2,2 бар
семоҳаи сеюм	768977,1	172,3	X
октябр	145270,6	2,2 бар	35,2
ноябр	325849,7	2,2 бар	97,4
декабр	339914,6	70,9	104,3
семоҳаи чорум	811034,9	92,1	X

**Сохтори сармоягузори ба сармояи асосӣ
аз рӯи шаклҳои моликият дар моҳҳои январ- декабри соли 2019**

	январ -декабри соли 2019		барои маълумот:
	ҳазор сомонӣ	бо фисад нисбат ба ҷамъбаст	январ- декабри соли 2018 ба ҳисоби фисад нисбат ба ҷамъбаст
Сармоягузори ба сармояи асосӣ аз он ҷумла аз рӯи манбаъҳо	2540786,6	100,0	100,0
давлатӣ	363834,5	14,3	21,1
аҳоли	122315,0	4,8	4,5
соҳибкорони шахсӣ	503247,0	19,8	2,9
ҷамъиятҳои мағлубот	-	-	-
ҷамъиятҳои дорони масъулиятшон маҳдуд	103641,8	4,1	2,0
ҷамъиятҳои сахомӣ	78680,3	3,1	0,1
хориҷӣ	1369068,0	53,9	69,4

Дар моҳҳои январ-декабри соли 2019-ум Дирексия оиди сохтмони иншоотҳои давлатии Дастгоҳи Иҷроияи Президенти Ҷумҳурии Тоҷикистон сармоягузори сармояи асосиро ба маблағи 151399,8 ҳазор сомонӣ расонид, ки аз ин маблағ барои сохтмони муассисаҳои соҳаи маориф ба маблағи 32034,6 ҳазор сомонӣ, тандурустӣ 41441,4 ҳазор сомонӣ, фарҳанг 33229,0 ҳазор сомонӣ, идораи давлатӣ ва мудофия, суғуртаи иҷтимоӣ 6665,6 ҳазор сомонӣ, ва барои сохтмони хонаҳои истиқоматӣ ва корҳои соҳилмустаҳкамкунӣ ба маблағи 38029,2 ҳазор сомонӣ истифода шудааст.

**Воридшавии сармоягузориҳо дар моҳҳои январ-декабри соли 2019-ум
дар сатҳи шаҳру ноҳияҳои вилоят**

	сармоягузори ба сармояи асосӣ, ҳазор сомонӣ		ба ҳисоби фисад нисбат ба ҷамъбаст	
	с.2019	с.2018	с.2019	с.2018
Вилояти Хатлон	2540786,6	2662380,0	100	100
ш.Бохтар	151428,7	77613,3	6,0	2,9
н.Кӯшонӣён	215236,3	177630,9	8,5	6,7
н.Вахш	41389,7	32085,5	1,6	1,2
н.Хуросон	209505,6	134145,7	8,2	5,0
н.Дӯсти	26472,8	22404,5	1,0	0,8
н.Кубодиён	27080,2	20960,6	1,1	0,8
н.Ҷ.Балхӣ	96499,7	155327,6	3,8	5,8
н.А.Ҷомӣ	36900,1	10390,0	1,5	0,4
н.Чайхун	20045,1	19433,9	0,8	0,7
н.Панҷ	18639,2	17359,2	0,7	0,7
н.Шаҳритуз	25378,2	15931,7	1,0	0,6
н.Ёвон	56211,1	51390,3	2,2	1,9
н.Н. Хусрав	9628,3	1062,2	0,4	0,0
ш.Леваконт	197005,1	225331,3	7,8	8,5
ш.Кӯлоб	216169,5	65590,5	8,5	2,5
н.Муъминобод	50085,1	21777,7	2,0	0,8
н.Восеъ	160252,3	61442,4	6,3	2,3
н.Ҳамадонӣ	19470,3	26995,1	0,8	1,0
н.Фархор	43336,6	20804,5	1,7	0,8
н.Темурмалик	45191,6	27236,4	1,8	1,0
н.Дангара	497672,3	1287275,7	19,6	48,4
н.Ховалинг	94024,9	21564,3	3,7	0,8
н.Ш. Шохин	23156,8	74183,1	0,9	2,8
н.Балҷувон	130869,9	75886,0	5,2	2,9
ш.Норак	129137,2	18557,6	5,1	0,7

Дар моҳҳои январ-декабри соли 2019-ум сармоягузориҳо ба сармояи асосӣ аз рӯи намудҳои фаъолияти иқтисодӣ ба объектҳои сохтанишироқ 2540786,6 ҳазор сомонӣ ё 100,0 фисад, аз он ҷумла: кишоварзӣ, шикор ва хоҷагии ҷангал 2028,1 ҳазор сомонӣ ё ин, ки 0,1 фисад, истеҳсолоти коркард 299171,9 ҳазор сомонӣ ё ин, ки 11,8 фисад, истеҳсол ва тақсими нерӯи барқ, газ ва об 708632,3 ҳазор сомонӣ ё ин, ки 27,9 фисад, сохтмон 343896,0 ҳазор сомонӣ ё ин, ки 13,5 фисад, савдои яқлухт ва ҷафана, таъмири нақлиёти автомобилӣ маснуот ва ашё барои истифодаи шахсӣ 44493,6 ҳазор сомонӣ ё ин, ки 1,7 фисад, меҳмонхона ва тарабхонаҳо 34023,9 ҳазор сомонӣ ё ин, ки 1,3 фисад, нақлиёт ва алоқа 360466,0 ҳазор сомонӣ ё ин, ки 14,2 фисад, идораи давлатӣ ва муҳофизат, суғуртаи иҷтимоӣ 73538,6 ҳазор сомонӣ ё ин, ки 2,9 фисад, маориф 240409,8 ҳазор сомонӣ ё ин, ки 9,5 фисад, тандурустӣ ва пешниҳоди хизматрасонии иҷтимоӣ 228445,0 ҳазор сомонӣ ё ин, ки 9,0 фисад, пешниҳоди ҳаргуна хизматҳои коммуналӣ, хизматрасонии инфиродӣ ба маблағи 205681,4 ҳазор сомонӣ, ё ин, ки 8,1 фисад ҳаҷми умумии сармоягузориҳои вилоятро ташкил медиҳад.

**Маблағи сармоягузориҳо дар сармояи асосӣ
дар намуди фаъолияти иқтисодӣ дар моҳҳои январ-декабри соли 2019**

	январ-декабри соли 2019			январ-декабри с.2018 фисад нисбат ба чамъбаст
	ҳазор сомонӣ	фисад январ- декабри с.2018 (бо нарҳои муқои- савӣ)	чамъбаст	
Ҳамагӣ	2540786,6	96,1	100,0	100,0
аз он ҷумла:				
Кишоварзӣ, шикор ва хочагии чангал	2028,1	78,3	0,1	0,1
Истихроҷи канданиҳои ғоиданок	-	-	-	1,8
аз он ҷумла: ихтироҷи сӯзишворию – энергетикӣ ва канданиҳои ғоиданок	-	-	-	1,8
Истехсолати коркард	299171,9	24,0	11,8	46,9
аз он ҷумла: истехсоли нассочӣ ва дӯзандагӣ	12011,7	8,4 бар	0,5	0,1
Истехсол ва тақсими нерӯи барқ, газ ва об	708632,3	129,3	27,9	20,6
аз онҳо:				
истехсол, интиқол ва тақсими нерӯи барқ	532355,5	126,9	21,0	15,8
истехсол, интиқол ва тақсими об, газ, буғ ва оби гарм	176276,8	137,2	6,9	4,8
истехсол ва тақсими сӯзишвории газмонанд	-	-	-	-
Соҳтмон	343896,0	173,6	13,5	7,4
Савдои яқлухт ва чакана, таъмири нақлиёти автомобилӣ маснуот ва ашё барои истифодаи шахсӣ	44493,6	2,0 бар	1,7	0,8
Меҳмонхона ва тарабхонаҳо	34023,9	12,8 бар	1,3	0,1
Нақлиёт ва алоқа	360466,0	129,2	14,2	10,5
аз онҳо:				
фаъолияти нақлиёти роҳи оҳан	400,0	-	-	-
алоқа	-	-	-	-
Идораи давлатӣ ва мудофия, суғуртаи иҷтимоӣ	73538,6	190,7	2,9	1,4
Маориф	240409,8	194,8	9,5	4,6
Тандурустӣ ва пешниҳоди хизматрасонии иҷтимоӣ	228445,0	2,4 бар	9,0	3,5
Пешниҳоди харгуна хизматҳои коммуналӣ, хизматрасонии инфиродӣ	205681,4	3,4 бар	8,1	2,3
аз онҳо фаъолият оиди ба ташкили истироҳат ва вақтхушӣ, фарҳанг ва варзиш	132349,0	2,4 бар	5,2	2,0

Дар моҳҳои январ-декабри соли 2019-ум дар иншоотҳои таъиноти истехсоли ба маблағи 1411853,6 ҳазор сомонӣ ё ба андозаи 55,6 фисади ҳаҷми умумии сармоягузориҳои вилояти иҷро гардидааст.

Ба кор андохта шудани фондҳои асосӣ

Дар моҳҳои январ-декабри соли 2019 аз ҳисоби ҳамаи манбаъҳои сармоягузорӣ фондҳои асосӣ ба маблағи 2826143,4 ҳазор сомонӣ ё ба андозаи 111,2 фисади ҳаҷми умумии сармоягузориҳои вилояти ба кор андохта шудаанд, аз ҷумла:

Ба қор андохтани фондҳои асосӣ дар шаҳру ноҳияҳо

(ҳазор сомонӣ)

	январ-декабри		январ-декабри с.2019 нисбат ба январ-декабри с.2018, бо фисад
	с.2019	с.2018	
Вилояти Хатлон	2826143,4	493089,5	5,7 бар
ш.Бохтар	95319,7	90634,1	105,2
н.Кӯшониён	30422,8	9060,	3,3 бар
н.Вахш	21404,6	14363,2	149,0
н.Хуросон	29730,5	2433,1	12,2 бар
н.Дӯсти	30384,3	17201,4	176,6
н.Кӯбодиён	14508,0	12129,9	119,6
н.Ҷ.Балхӣ	10130,1	3277,4	3,1 бар
н.А.Ҷомӣ	10302,4	10503,7	98,1
н.Чайхун	11819,8	2647,1	4,5 бар
н.Панҷ	21515,3	4651,8	4,6 бар
н.Шахритуз	11464,1	10310,1	111,2
н.Ёвон	802601,3	54134,4	14,8 бар
н.Н. Хусрав	4059,5	618,5	6,6 бар
ш.Леваконт	7179,3	6043,6	118,8
ш.Кӯлоб	211856,3	67225,5	3,1 бар
н.Муъминобод	63744,2	12117,7	5,3 бар
н.Восеъ	55348,0	27684,5	199,9
н.Ҳамадонӣ	14640,9	3673,0	4,0 бар
н.Фархор	28444,6	26963,9	105,5
н.Темурмалик	37135,9	3375,0	11,0 бар
н.Данғара	256892,9	37759,6	6,8 бар
н.Ховалинг	41376,2	11633,1	3,5 бар
н.Ш. Шохин	886105,2	38170,1	23,2 бар
н.Балҷувон	60770,1	9724,3	6,2 бар
ш.Норак	68987,4	16754,8	4,1 бар

Аз рӯи сохтмони объектҳои табиноти истеҳсоли фондҳои асосӣ 1891288,7 ҳазор сомонӣ ё 66,9 фисади фондҳои умумии ба қор андохташудаи вилоятиро ташкил медиҳад.

Фондҳои асосӣ аз ҳисоби маблағҳои давлатӣ- 332323,3 ҳазор сомонӣ ё 11,8 фисад, аҳоли- 122315,0 ҳазор сомонӣ ё 4,3 фисад, ҷамъиятҳои дорони масъулиятшон маҳдуд- 101556,1 ҳазор сомонӣ ё 3,6 фисад, ҷамъиятҳои саҳомӣ-12645,5 ҳазор сомонӣ ё 0,4 фисад соҳибқорони шахсӣ- 503247,0 ҳазор сомонӣ ё 17,8 фисад, инвестиция хориҷӣ- 1754056,5 ҳазор сомонӣ ё 62,1 фисади ҳаҷми умумии фондҳои асосии вилояти ба қор андохта шудаанд.

Дар моҳҳои январ-декабри соли 2019-ум фондҳои асосӣ аз рӯи намудҳои ҷабди, сохтмони объектҳо ба 2826143,4 ҳазор сомонӣ ё ин, ки 100,0 фисад аз худ кардааст, аз он ҷумла: кишоварзӣ, шикор ва хоҷагии ҷангал 2028,1 ҳазор сомонӣ ё ин, ки 0,1 фисад, истеҳсолоти қорқард 859801,1 ҳазор сомонӣ ё ин, ки 30,4 фисад, истеҳсол ва тақсими нерӯи барқ, газ ва об 35401,6 ҳазор сомонӣ ё ин, ки 1,3 фисад, сохтмон 319902,4 ҳазор сомонӣ ё ин, ки 11,3 фисад, савдои яқлухт ва ҷаҳона, таъмири нақлиёти автомобилӣ маснуот ва ашё барои истифодаи шахсӣ 44493,6 ҳазор сомонӣ ё ин, ки 1,6 фисад, меҳмонхона ва тарабхонаҳо 31016,0 ҳазор сомонӣ ё ин, ки 1,1 фисад, нақлиёт ва алоқа 949564,3 ҳазор сомонӣ ё ин, ки 33,6 фисад, идораи давлатӣ ва мудофия, суғуртаи иҷтимоӣ 17118,9 ҳазор сомонӣ ё ин, ки 0,6 фисад, маориф 166429,9 ҳазор сомонӣ ё ин, ки 5,9 фисад, тандурусти ва пешниҳоди хизматрасонии иҷтимоӣ 153693,3 ҳазор сомонӣ ё ин, ки 5,4 фисад ва пешниҳоди харгуна хизматҳои коммуналӣ, хизматрасонии инфиродӣ 246872,4 ҳазор сомонӣ ё ин, ки 8,7 фисади фондҳои асосии вилоятро ташкил медиҳад.

**Маблағи сармоягузориҳо дар фондҳои асосӣ
дар намуди фаъолияти иқтисодӣ дар моҳҳои январ-декабри соли 2019**

	январ-декабри соли 2019			январ-декабри с.2018 бо фисад нисбат ба чамъбаст
	ҳазор сомонӣ	фисад нисбат ба январ-декабри с.2018	чамъбаст	
Ҳамагӣ	2826143,4	5,7 бар	100,0	100,0
аз он ҷумла:				
Кишоварзӣ, шикор ва хочагии чангал	2028,1	2,7 бар	0,1	0,2
Истихроҷи канданиҳои ғойданок	-	-	-	-
аз он ҷумла: ихтироҷи сӯзишвории энергетикӣ ва канданиҳои ғойданок	-	-	-	-
Истеҳсолати коркард	859801,1	25,9 бар	30,4	6,7
аз он ҷумла: истеҳсоли нассочӣ ва дӯзандагӣ	12011,7	8,4 бар	0,4	0,3
Истеҳсол ва тақсими нерӯи барқ, газ ва об	35401,6	198,7	1,3	3,6
аз он ҷумла:				
истеҳсол, интиқол ва тақсими нерӯи барқ	14466,5	172,6	0,5	1,7
истеҳсол, интиқол ва тақсими об, газ, буғ ва оби гарм	20935,1	2,2 бар	0,8	1,9
истеҳсол ва тақсими сӯзишвории газмонанд	-	-	-	-
Соҳтмон	319902,4	2,1 бар	11,3	31,3
Савдои яклухт ва чакана, таъмири нақлиёти автомобилӣ маснуот ва ашё барои истифодаи шахсӣ	44493,6	2,0 бар	1,6	4,5
Меҳмонхона ва тарабхонаҳо	31016,0	11,7 бар	1,1	0,5
Нақлиёт ва алоқа	949564,3	12,8 бар	33,6	15,0
аз онҳо:				
фаъолияти нақлиёти роҳи оҳан	-	-	-	-
алоқа	-	-	-	-
Идораи давлатӣ ва мудофия, сугуртаи иҷтимоӣ	17118,9	62,2	0,6	5,6
Маориф	166429,9	160,7	5,9	21,0
Тандурустӣ ва пешниҳоди хизматрасонии иҷтимоӣ	153693,3	6,1 бар	5,4	5,1
Пешниҳоди харгуна хизматҳои коммуналӣ, хизматрасонии инфиродӣ	246872,4	7,7 бар	8,7	6,5
аз онҳо фаъолият оиди ба ташкили истироҳат ва вақтхушӣ, фарҳанг ва варзиш	203239,3	7,1 бар	7,2	5,8

Соҳтмони объектҳои соҳаҳои иҷтимоӣ - фарҳангӣ

Дар моҳҳои январ-декабри соли 2019-ум барои инкишофи соҳаҳои иҷтимоӣ 1128933,0 ҳазор сомонӣ рағна карда шудааст, ки ин 44,4 фисади ҳаҷми умумии сармоягузорию вилоятиро ташкил медиҳад (бо нархҳои аслии амалкунанда).

Дар моҳҳои январ-декабри соли 2019-ум ба масоҳати умумии 250,7 ҳазор метри мураббаъ хонаҳои истиқоматӣ ба истифода дода шудаанд, ки ин нисбат ба ҳамаи давраи соли гузашта 53,1 ҳазор метри мураббаъ зиёд мебошад.

Дараҷаи ба истифода додани биноҳои истиқоматӣ

(ҳазор метри мураббаъ)

	январ- декабри с. 2018		январ- декабри с.2019		ба ҳисоби фисад нисбат ба ҳамин давраи соли гузашта				
	ҳамагӣ	аз он ҷумла аз ҳисоби		ҳамагӣ	аз он ҷумла аз ҳисоби		ҳамагӣ	аз он ҷумла аз ҳисоби	
		маблағ- ҳои давлатӣ	маблағ- ҳои аҳолий		маблағ- ҳои давлатӣ	маблағ- ҳои аҳолий		маблағ- ҳои давлатӣ	маблағ- ҳои аҳолий
ҳамагӣ	197,6	-	197,6	250,7	-	250,7	126,9	-	126,9
январ	9,5	-	9,5	13,3	-	13,3	140,0	-	140,0
феврал	5,0	-	5,0	9,8	-	9,8	196,0	-	196,0
март	41,2	-	41,2	36,1	-	36,1	87,6	-	87,6
апрел	9,0	-	9,0	11,1	-	11,1	123,3	-	123,3
май	5,4	-	5,4	19,7	-	19,7	3,6 бар	-	3,6 бар
июн	29,3	-	29,3	18,4	-	18,4	62,8	-	62,8
июл	6,0	-	6,0	21,0	-	21,0	3,56бар	-	3,56бар
август	4,8	-	4,8	8,7	-	8,7	181,2	-	181,2
сентябр	32,0	-	32,0	20,6	-	20,6	64,4	-	64,4
октябр	13,4	-	13,4	36,4	-	36,4	2,7 бар	-	2,7 бар
ноябр	18,3	-	18,3	30,3	-	30,3	165,6	-	165,6
декабр	23,7	-	23,7	25,3	-	25,3	106,7	-	106,7

Ба истифодадиҳии манзилҳои истиқоматӣ дар шаҳру ноҳияҳои вилоят
дар моҳҳои январ- декабри соли 2019

	ба қор андохта шуд - ҳамагӣ масоҳати умумии манзил метри мураббаъ	ба ҳисоби фисад нисбат	
		ба ҳамин давраи соли гузашта	ба ҷамъбаст
Ҳамагӣ дар вилоят	250732	126,9	100
ш.Бохтар	26663	153,0	10,6
н.Кӯшониён	9224	180,3	3,7
н.Вахш	6016	65,9	2,4
н.Хуросон	3835	180,5	1,5
н.Дӯсти	8046	158,2	3,2
н.Кӯбодиён	12040	119,9	4,8
н.Ҷ. Балхӣ	1779	103,3	0,7
н.А.Ҷомӣ	8720	101,1	3,5
н.Чайхун	3386	125,6	1,4
н.Панҷ	9437	165,0	3,8
н.Шаҳритуз	9604	113,7	3,8
н.Ёвон	23677	75,4	9,4
н.Н.Хусрав	2785	181,8	1,1
ш.Леваконт	3792	100,2	1,5
ш.Кӯлоб	32448	2,6 бар	12,9
н.Муъминобод	6971	100,2	2,8
н.Восеъ	11300	100,3	4,5
н.Ҳамадонӣ	3923	92,7	1,6
н.Фархор	12081	164,8	4,8
н.Темурмалик	6228	102,1	2,5
н.Данғара	12167	71,7	4,9
н.Ховалинг	5272	110,7	2,1
н.Ш.Шоҳин	1442	-	0,6
н.Балҷувон	2884	100,1	1,2
ш.Норак	27012	183,6	10,8

Корҳои пудратӣ

Ташкилотҳои пудратии вилоят дар моҳҳои январ-декабри соли 2019 бо қувваи худ ба маблағи 845421,0 ҳазор сомонӣ корҳои пудратиро иҷро кардаанд, ки ин нисбат ба ҳамин давраи соли 2018-ум 98093,0 ҳазор сомонӣ кам мебошад.

	ҳаҷми шартномаҳои пудратӣ	теъдоди ташкилотҳо	ҳаҷми корҳои пудратӣ, ки бо қувваи худ иҷро карда шудаанд, ҳазор сомонӣ	таъмири кулӣ
Ҳамагӣ аз он ҷумла аз рӯи фаъолиятҳои давлатӣ	1160577,1	221	845421,0	66967,8
саҳомӣ	24375,7	17	20408,7	2262,0
ҷамъиятҳои масъулиятҳои маҳдуд	8064,4	11	6445,6	733,9
	1128137,0	193	818566,7	63971,9

Ҳаҷми корҳои иҷрошудаи пудратӣ аз ҳисоби ташкилотҳои шакли моликиятҳои давлатӣ 20408,7 ҳазор сомонӣ ё 2,4 фисад, ҷамъиятҳои саҳомӣ 6445,6 ҳазор сомонӣ ё 0,8 фисад, ҷамъиятҳои масъулиятҳои маҳдуд 818566,7 ҳазор сомонӣ ё 96,8 фисади ҳаҷми умумии вилоятиро ташкил медиҳад.

**Шумораи корхонаҳои фаъолияткунанда
дар солҳои 2017, 2018 ва 2019**

	январ- декабри с.2017	январ- декабри с.2018	январ- декабри с.2018 ба ҳисоби фисад нисбат ба январ- декабри с.2017	январ- декабри с.2018	январ- декабри с.2019	январ- декабри с.2019 ба ҳисоби фисад нисбат ба январ- декабри с.2018
Вилояти Хатлон	176	187	106,3	187	221	118,2
ш.Бохтар	20	20	100,0	20	24	120,0
н.Кӯшониён	5	9	180,0	9	8	88,9
н.Вахш	-	-	-	-	-	-
н.Хуросон	1	1	100,0	1	2	50,0
н.Дусти	-	-	-	-	1	-
н.Кубодиён	1	-	-	-	1	-
н.Ҷ.Балхӣ	3	4	133,3	4	5	125,0
н.А.Ҷомӣ	5	4	80,0	4	4	100,0
н.Ҷайхун	-	-	-	-	-	-
н.Панҷ	1	1	100,0	1	2	50,0
н.Шахритуз	1	-	-	-	2	-
н.Ёвон	7	9	128,6	9	8	88,9
н.Н. Хусрав	-	1	-	1	1	100,0
ш.Леваконт	7	9	128,6	9	12	133,3
ш.Кӯлоб	27	27	100,0	27	36	133,3
н.Муъминобод	7	7	100,0	7	8	114,3
н.Восеъ	13	14	107,7	14	14	100,0
н.Ҷамадонӣ	6	10	166,7	10	10	100,0
н.Фархор	7	8	114,3	8	7	87,5
н.Темурмалик	9	7	77,8	7	12	171,4
н.Данғара	23	22	95,7	22	25	113,6
н.Ховалинг	4	3	75,0	3	4	133,3
н.Ш. Шохин	2	3	150,0	3	2	66,7
н.Балҷувон	7	12	171,4	12	15	125,0
ш.Норак	16	16	100,0	16	18	112,5

1.2.5. МИНТАҚАҲОИ ОЗОДИ ИҚТИСОДИИ ВИЛОЯТИ ХАТЛОН

Минтақаи озоди иқтисодии «Панҷ» дар ноҳияи Чайхуни вилояти Хатлон чойгир буда, масоҳати умумии он 971,8 гектар ташкил медиҳад. Дар Минтақаи озоди иқтисодии «Панҷ» дар моҳҳои январ-декабри соли 2019-ум корҳои сохтмонӣ ба маблағи 705,4 ҳазор сомонӣ иҷро карда шудааст.

Минтақаи озоди иқтисодии «Данғара» дар ноҳияи Данғараи вилояти Хатлон чойгир буда, масоҳати умумии он 521,3 гектарро ташкил медиҳад. Дар моҳҳои январ-декабри соли 2019 дар Минтақаи озоди иқтисодии «Данғара» корҳои сохтмонӣ ба маблағи 171387,0 ҳазор сомонӣ иҷро карда шудааст. Аз он ҷумла корхонаи ЧДММ «ТК ОЙЛ»- 169427,0 ҳазор сомонӣ ва ЧДММ «Оро» 1960,0 ҳазор сомонӣ мебошад.

Минтақаи озоди иқтисодии «Панҷ» дар ноҳияи Чайхун дар моҳҳои январ-декабри соли 2019, 3- корхонаи саноатӣ фаъолият намуда, ҳаҷми истеҳсоли маҳсулоти саноатӣ 886,7 ҳазор сомониро ташкил кард. Аз он ҷумла корхонаҳои саноатии ЧДММ «Бурок-2 ЛТД»- 623,6 ҳазор сомонӣ ва ЧДММ «Милал-Интер-Ҷоинт»- 242,7 ҳазор сомонӣ ва ЧДММ «Ансор Групп»- 20,4 ҳазор сомонӣ маҳсулот истеҳсол намудааст.

Дар моҳҳои январ-декабри соли 2019 дар Минтақаи озоди иқтисодии «Данғара», 8- корхонаи саноатӣ фаъолият намуда, ҳаҷми истеҳсоли маҳсулоти саноатӣ 34339,3 ҳазор сомониро ташкил кард. Аз он ҷумла корхонаҳои саноатии ЧДММ «Точпласт-1»- 9520,0 ҳазор сомонӣ, ЧДММ «Грин-Голд»- 1745,0 ҳазор сомонӣ, ЧДММ «Детейн Бетон» 3071,2 ҳазор сомонӣ, ЧДММ «Миср 2001»- 335,0 ҳазор сомонӣ, ЧДММ «Ауфен» 17536,0 ҳазор сомонӣ, ЧДММ «Ғаюр-саноат» 2047,6 ҳазор сомонӣ, ЧДММ «Оро»- 34,5 ҳазор сомонӣ ва ЧДММ «Сохтмон-11» 50,0 маҳсулот истеҳсол намудааст. ЧДММ «Ю и Сервис», ЧДММ «РОСТОЧТОРГ» ва ЧДММ «Тоҷи-Осиё» дар моҳҳои январ-декабри соли 2019-ум фаъолият накардаанд.

1.2.4. НАҚЛИЁТ

Бо ҳамаи намудҳои нақлиёт (якҷоя бо нақлиёти роҳи оҳан ва автомобилии ҳамаи идораҳо, корхонаву ташкилотҳои ҳамаи шаклҳои моликият, ки нақлиёти автомобилӣ доранд, инчунин бо нақлиёти автомобилии ашхоси воқеӣ, ки ба боркашонии тичоратӣ машғуланд ва бо назардошти бозҳисобии нақлиётҳои ғайриумум ва АВВАТ) дар соли 2019-ум 22423,9 ҳазор тонна бор кашонда шудааст.

Ҳаҷми боркашонии ҳамаи намудҳои нақлиёт
бо маълумотҳои зерин тавсиф карда мешавад:

	декабри с.2019	декабри с.2019 ба ҳисоби фисад нисбат ба декабри с.2018	с. 2019	(ҳазор тонна) с. 2019 ба ҳисоби фисад нисбат ба с.2018
Бор кашонда шудааст, ҳамагӣ	2057,3	115,7	22423,9	102,0
аз он ҷумла:				
Нақлиёти хушкгард	2057,3	115,7	22423,9	102,0
<i>бо нақлиёти роҳи оҳан</i>	52,2	5,46ар	481,5	150,1
<i>бо нақлиёти автомобилӣ</i>	2005,1	113,4	21942,4	101,3
<i>аз он ҷумла: бо нақлиёти соҳибкорони хусусӣ</i>	1472,4	133,4	10553,7	95,9
Бо нақлиёти ҳавоӣ	-	-	-	-

Дар соли 2019-ум ҳаҷми боркашонии нақлиёти роҳи оҳан нисбат ба соли гузашта 161,3 ҳазор тонна ё ин, ки 50,4 фисад зиёд шуда, 481,5 ҳазор тоннаро ташкил додааст.

Бо нақлиёти автомобилии Корхонаи воҳидии давлатии нақлиётии автомобилии хизматрасони «Логистики»-и минтақаи Бохтар ва идораҳои нақлиётии шаҳри Кӯлоб дар соли 2019-ум 4550,0 ҳазор тонна бор кашонда шуд, ки нисбат ба соли гузашта 23,6 фисад зиёд мебошад.

Таносуби нақлиёти автомобилии Корхонаи воҳидии давлатии нақлиётии автомобилии хизматрасони «Логистики»-и минтақаи Бохтар ва идораҳои нақлиётии шаҳри Кӯлоб дар ҳаҷми умумии боркашонӣ дар соли 2019-ум 20,3 фисадро ташкил кард.

Нишондиҳандаҳои кори нақлиёти автомобилии шаҳру
ноҳияҳои вилояти Хатлон ба тариқи чадвали чунин аст¹

	бор кашонда шуд, ҳазор тонна		январ- ноябри с.2019 ба ҳисоби фисад нисбат ба январ- ноябри с. 2018
	с.2018	с.2019	
Вилояти Хатлон	21664,3	21942,4	101,3
ш.Бохтар	1660,8	1900,9	114,5
н.Кӯшонӣён	1110,5	1111,4	100,1
н.Вахш	1537,1	1537,3	100,0
н.Хурӯсон	501,9	503,9	100,4
н.Дӯстӣ	405,5	408,2	100,7
н.Кубодиён	508,7	510,5	100,4

	бор кашонда шуд, ҳазор тонна		с.2019 ба ҳисоби фисад нисбат ба с.2018
	с.2018	с.2019	
н.Ч.Балхӣ	1723,6	1723,6	100,0
н.А.Чомӣ	556,4	556,4	100,0
н.Чайхун	1561,2	1561,3	100,0
н.Панҷ	450,8	452,7	100,4
н.Шаҳригуз	707,5	707,9	100,1
н.Ёвон	1466,2	1466,2	100,0
н.Н.Хусрав	190,6	190,6	100,0
ш.Левакант	790,5	790,6	100,0
ш.Кӯлоб	2590,2	2594,5	100,2
н.Муъминобод	420,5	420,9	100,1
н.Восеъ	965,5	966,8	100,1
н.М.С.А.Ҳамадонӣ	750,4	750,4	100,0
н.Фархор	941,5	955,0	101,5
н.Темурмалик	173,2	173,4	100,1
н.Данғара	1876,3	1881,8	100,3
н.Ховалинг	270,5	271,8	100,5
н.Ш.Шоҳин	302,3	303,2	100,3
н.Балчувон	82,1	82,5	100,5
ш.Норак	120,5	120,6	100,1

Гардиши бор бо назардошти нақлиёти автомобилӣ соҳибкорон ва вазорату идораҳои ҳамаи намудҳои нақлиёт дар соли 2019-ум 2145200,0 ҳазор тонна км-ро ташкил дод, ки нисбат ба соли 2018-ум 12,4 фисад зиёд шудааст.

Гардиши бор аз рӯи ҳамаи намудҳои нақлиёт дар чадвали зер оварда шудааст:

	декабри	декабри	с.2019	с.2019 ба ҳисоби фисад нисбат ба с.2018
	с.2019	с.2019 ба ҳисоби фисад нисбат ба декабри с.2018		
Гардиши бор, ҳамагӣ	207200,0	96,4	2145200,0	112,4
аз он ҷумла:				
Нақлиёти хушкигард	207200,0	96,4	2145200,0	112,4
<i>бо нақлиёти роҳи оҳан</i>	5600,0	5,1бар	32600	207,6
<i>бо нақлиёти автомобилӣ</i>	201600,0	94,2	2112600,0	111,6
аз он ҷумла: <i>бо нақлиёти соҳибкории хусусӣ</i>	71500,0	102,0	755000,0	93,4
Бо нақлиёти ҳавоӣ	-	-	-	-

Гардиши бори нақлиёти роҳи оҳан дар таносуб нисбат ба соли 2018-ум 207,6 фисад ё ин, ки 16900,0 ҳазор тонна км. зиёд шудааст. Дар соли 2019-ум гардиши бори нақлиёти автомобилӣ Корхонаи воҳидии давлатии нақлиёти автомобилӣ хизматрасони «Логистика»-и минтақаи Бохтар ва идораи нақлиёти шаҳри Кӯлоб ба андозаи 44,7 фисад нисбат ба соли гузашта зиёд шудааст.

**Гардиши бори нақлиёти автомобили дар шаҳру
ноҳияҳои вилоят дар чадвали зер оварда шудааст¹**

	гардиши бор, ҳазор тонна км.		с.2018 ба ҳисоби фисад нисбат ба с.2019
	с.2018	с.2019	
Вилояти Хатлон	1893400,0	2112600,0	111,6
ш.Бохтар	210980,0	235219,8	111,5
н.Кӯшониён	43270,0	52691,5	121,8
н.Вахш	57980,0	64964,4	112,0
н.Хуросон	12820,0	18013,1	140,5
н.Дӯсти	20155,0	30220,2	149,9
н.Кубодиён	19954,3	24461,8	122,6
н.Ҷ.Балхӣ	65500,0	71520,0	109,2
н.А.Ҷомӣ	18355,0	21812,4	118,8
н.Ҷайхун	856518,4	857464,2	100,1
н.Панҷ	17310,0	21243,1	122,7
н.Шаҳритуз	26400,0	35217,5	133,4
н.Ёвон	54700,0	65199,2	119,2
н.Н.Хусрав	5190,0	7046,2	135,8
ш.Леваканд	15026	18105,6	120,5
ш.Кӯлоб	222940	284925,2	127,8
н.Муъминобод	9583,0	11225,0	117,1
н.Восеъ	42465,0	47887,6	112,8
н.М.С.А.Ҷамадонӣ	29100,0	43192,0	148,4
н.Фархор	63520,0	75846,2	119,4
н.Темурмалик	7516,5	10280,0	136,8
н.Данғара	70070,0	86672,7	123,7
н.Ховалинг	8212,7	9450,5	115,1
н.Ш.Шоҳин	8563,1	10696,3	124,9
н.Балҷувон	3571,0	4680,0	131,1
ш.Норак	3700,0	4565,5	123,4

1 - бо назардошти нақлиёти автомобилии соҳибкорон ва ҳамаи вазорату идораҳо

МУСОФИРКАШОНӢ

Дар соли 2019 бо ҳамаи намудҳои нақлиёти мусофиркашонии ҳамаи идораҳо, корхонаю ташкилотҳои ҳамаи шаклҳои моликият, ки нақлиёти автомобилӣ доранд, (бо назардошти бозҳисоби шумораи мусофирони кашонидаи соҳибкорони хусусӣ ва нақлиёти истифодаи ғайриумум, АВВАТ ва бо нақлиёти роҳи оҳану ҳавоӣ) 95949,3 ҳазор нафар мусофир кашонида шудааст, ки нисбат ба соли гузашта 13,7 фисад зиёд мебошад.

Дар соли 2019 бо нақлиёти истифодаи умум 81100,0 ҳазор нафар мусофир кашонида шудааст, ки нисбат ба соли гузашта 17,2 фисад зиёд шудааст.

Мусофиркашонӣ тавассути ҳамаи намудҳои нақлиёт дар вилоят чунин аст

	декабри с.2019	декабри с.2019		(ҳазор нафар)
		ба ҳисоби фисад ба декабри с.2018	с. 2019	с. 2019 ба ҳисоби фисад нисбат ба с.2018
Мусофир кашонда шуд, ҳамагӣ аз он ҷумла:	7777,0	101,6	95949,3	113,7
Нақлиёти хушкігард	7777,0	101,6	95949,3	113,7
<i>бо нақлиёти роҳи оҳан</i>	3,2	106,7	44,3	104,7
<i>бо автобус (якҷоя бо таксомоторҳо)</i>	7773,8	101,6	95905,0	113,8
Бо нақлиёти ҳавоӣ	-	-	-	-

Дар соли 2019-ум нақлиёти истифодаи умум, якҷоя бо асосиатсияҳои нақлиёти ва терминалҳои мусофиркашонӣ 84,5 фисад ҳаҷми умумии мусофиркашониро ташкил медиҳад.

Мусофиркашонӣ тавассути нақлиёти автомобилӣ дар шаҳру ноҳияҳои вилоят чунин аст

	мусофиркашонӣ, ҳазор нафар		с.2019 ба ҳисоби фисад нисбат ба с.2018
	с.2018	с.2019	
Вилояти Хатлон	84287,7	95905,0	113,8
ш.Бохтар	8674,9	10788,0	124,4
н.Кӯшониён	3486,2	3792,3	108,8
н.Вахш	3390,1	3450,0	101,8
н.Хуросон	1261,4	1261,4	100,0
н.Дӯсти	1156,0	1170,5	101,3
н.Кубодиён	2046,5	2119,6	103,6
н.Ҷ.Балхӣ	5695,0	6005,5	105,5
н.А.Ҷомӣ	1891,7	1928,7	102,0
н.Ҷайхун	1827,5	1993,1	109,1
н.Панҷ	1533,2	1690,1	110,2

	мусофиркашонӣ, ҳазор нафар		с.2019 ба ҳисоби фисад нисбат ба с.2018
	с.2018	с.2019	
н.Шаҳритуз	1989,0	2236,4	112,4
н.Ёвон	3386,4	3649,0	107,8
н.Н.Хусрав	463,6	463,5	100,0
ш.Левакант	7575,0	8928,0	117,9
ш.Кӯлоб	15913,1	18327,3	115,2
н.Муъминобод	680,1	818,2	120,3
н.Восеъ	5412,0	6292,3	116,1
н.М.С.А.Ҳамадонӣ	4138,1	4745,5	114,7
н.Фархор	4653,5	5503,6	118,3
н.Темурмалик	510,3	650,2	127,4
н.Данғара	6845,2	8263,6	120,7
н.Ховалинг	430,1	458,2	106,5
н.Ш.Шоҳин	860,5	860,6	100,0
н.Балҷувон	178,3	178,9	100,3
ш.Норак	290,0	330,5	114,0

Гардиши мусофирон бо ҳамаи намудҳои нақлиёт дар соли 2019-ум 1505900,0 ҳазор мусофир км-ро ташкил додааст, ки нисбат ба соли гузашта 16,6 фисад зиёд шудааст.

Гардиши мусофирон бо ҳамаи намудҳои нақлиёти автомобилӣ дар моҳҳои январ- ноябри соли 2019-ум
(ҳазор мусофир км.)

	декабри с.2019	декабри с.2019 ба ҳисоби фисад нисбат ба декабри с.2018	с. 2019	с. 2019 ба ҳисоби фисад нисбат ба с.2018
Гардиши мусофирон, ҳамагӣ	102000,0	107,6	1505900,0	116,6
аз он ҷумла:				
Нақлиёти хушкгард	102000,0	107,6	1505900,0	116,6
<i>бо нақлиёти роҳи оҳан</i>	600,0	3бар.	6900,0	2,2 бар
<i>бо автобус (якҷоя бо таксомоторҳо)</i>	70700,0	104,1	1499000,0	122,0
Бо нақлиёти ҳавой	-	-	-	-

Гардиши мусофирони нақлиёти автомобилӣ
шаҳру ноҳияҳои вилоят чунин аст¹

	Гардиши мусофирон, ҳазор мусофир км.		с.2019 ба ҳисоби фисад нисбат ба с.2018
	с.2018	с.2019	
Вилояти Хатлон	1228500,0	1499000,0	122,0
ш.Бохтар	110207,0	168871,2	153,2
н.Кӯшониён	45888,0	69495,3	151,4
н.Вахш	53210,4	55430,0	104,2
н.Хуросон	20746,0	25392,4	122,4
н.Дӯстӣ	18342,0	22444,4	122,4
н.Кубодиён	41390,0	42850,0	103,5
н.Ҷ.Балхӣ	64980,0	68650,0	105,6
н.А.Ҷомӣ	40510,0	43236,6	106,7
н.Ҷайхун	139180,0	155518,6	111,7
н.Панҷ	19050,0	21598,5	113,4
н.Шаҳритуз	39550,0	52558,0	132,9
н.Ёвон	53150,0	56127,5	105,6
н.Н.Хусрав	19784,0	25363,6	128,3
ш.Леваконт	68150,0	82047,9	120,4
ш.Кӯлоб	148353,4	206123,9	138,9
н.Муъминобод	25012,0	26015,0	104,0
н.Восеъ	66565,0	75654,5	113,7
н.М.С.А.Ҷамадонӣ	39738,0	48254,0	121,4
н.Фархор	55615,0	71766,5	129,0
н.Темурмалик	14539,0	16795,6	115,5
н.Данғара	65550,0	76793,5	117,2
н.Ховалинг	17469,0	20278,9	116,1
н.Ш.Шоҳин	17469,0	20294,1	116,2
н.Балҷувон	24150,0	25396,0	105,2
ш.Норак	19902,2	22034,0	110,7

1 - бо назардошти нақлиёти автомобилӣ соҳибкорон ва ҳамаи вазорату идораҳо

1.2.6 САВДОИ ЯКЛУХТ, ЧАКАНА ВА ТАЪМИРИ АВТОМОБИЛӢО

Дар моҳҳои январ-декабри соли 2019 ҳаҷми гардиши савдои чакана, таъмири автомобилҳо ва ашёҳои истифодаи шахси 6658413,4 ҳазор сомониро ташкил дод, ки нисбат ба моҳҳои январ-декабри соли 2018 бо нархҳои муқоисавӣ 23,5 фисад ё ба маблағи 1797958,4 ҳазор сомонӣ зиёд шудааст, (индекси нарх 110,9 фисадро ташкил дод).

Савдои яклухт, чакана ва таъмири автомобилҳо
дар моҳҳои январ - декабри соли 2019 аз рӯи намудҳои фаъолият

	декабри с.2019	декабри ¹⁾ с.2019 бо фисад нисбат ба декабри с.2018	январ – декабри с.2019	январ- декабри ¹⁾ с.2019 бо фисад нисбат ба январ- декабри с.2018	(ҳазор сомонӣ) Барои маълумот январ- декабри ¹⁾ с.2018 бо фисад нисбат ба январ- декабри с.2017
Ҳамагӣ	526334,6	125,1	6658413,4	123,5	105,1
Савдои яклухт	29665,2	6,7 бар	188538,7	2,1 бар	-
Савдои чакана ва таъмири автомобилҳо аз он ҷумла:	496669,4	120,8	6469874,7	122,7	102,8
фуруши сузишворӣ	41575,4	141,8	353670,2	106,3	-
савдои чаканаи мағозаҳои молҳои озуқаворӣ ва ғайриозуқаворӣ	106757,2	108,2	1266510,2	101,7	131,2
савдои чакана ба воситаи бозорҳои хӯрокворӣ, ашё ва омехта	203248,5	109,0	3215363,2	123,5	90,1
савдои маҳсулгардонидашудаи чорвои хонагӣ	119782,0	132,1	1349381,0	134,5	104,1
савдои автомобилҳо, мотосиклҳо ва қисмҳои эҳтиётии онҳо	11309,6	113,2	131248,4	114,3	116,6
хизматрасонии техникӣ ва таъмири автомобилҳо	13996,7	161,1	153701,7	143,9	152,9

ЭЗОХ: ¹⁾ - суръати афзоиш бо индекси нархҳои вилоятӣ ҳисоб карда шудааст, ки он аз индекси ҷумҳуриявӣ фарқ дорад.

Дар моҳҳои январ-декабри соли 2019 нисбат ба моҳҳои январ-декабри соли 2018 гардиши савдои яклухт 2,1 бар, чакана ва таъмири автомобилҳо 22,7 фисад афзудааст.

Ҳаҷми умумии гардиши савдои чакана ва таъмири автомобилҳо 6469874,7 ҳазор сомониро ташкил дод. Аз он ҷумла дар бозорҳои озуқаворӣ, ашё ва молҳои омехтаи вилоят ба маблағи 3215363,2 ҳазор сомонӣ мол фурӯхта шудааст, ки 50,4 фисади ҳаҷми умумии гардиши моли чаканаро ташкил медиҳад.

Дар ин давра ба маблағи 1349381,0 ҳазор сомонӣ чорвои зинда, 131248,4 ҳазор сомонӣ автомобилҳо, мотосиклҳо ва қисмҳои эҳтиётии онҳо, 353670,2 ҳазор сомонӣ фуруши маҳсулоти нафтӣ, 153701,7 ҳазор сомонӣ хизматрасонии техникӣ ва таъмири автомобилҳо ва дигар молҳо ба маблағи 1266510,2 ҳазор сомонӣ фурӯхта шудаанд.

Таносуби бештари гардиши моли чакана ва таъмири автомобилҳо ба шаҳри Бохтар- 29,0 фисад, ба шаҳри Кӯлоб- 11,7 фисад, ба ноҳияи Ҷ.Балхӣ- 6,0 ва ба ноҳияи Восеъ- 6,9 фисад рост меояд.

Гардиши савдои яклухт, чакана ва таъмири автомобилҳо
дар шаҳру ноҳияҳои вилоят дар моҳҳои январ-декабри соли 2019

(ҳазор сомонӣ)

	декабри с.2019	декабри ¹⁾ с.2019 бо фисад нисбат ба декабри с.2018	январ- декабри с.2019	январ-декабри ¹⁾ с.2019 бо фисад нисбат ба январ-декабри с.2018
Вилояти Хатлон	526334,6	125,1	6658413,4	123,5
аз он ҷумла:				
ш.Бохтар	139946,5	128,4	1932665,5	119,6
н.Кӯшонӣ	17016,2	109,7	215934,4	115,7
н.Ваҳш	10308,3	127,4	118086,7	124,0
н.Хуросон	7302,3	128,6	93768,4	131,8
н.Дӯстӣ	11406,2	122,6	145832,8	121,9
н.Кӯбодиён	13647,1	115,3	171894,3	142,0
н.Ҷ.Балхӣ	29966,5	102,9	399098,7	111,9
н.А.Ҷомӣ	11374,6	86,6	135375,3	114,7
н.Чайхун	19630,6	119,9	235263,9	129,7
н.Панҷ	12270,5	111,4	161574,1	122,6
н.Шаҳритуз	25380,9	127,8	310889,7	132,9
н.Ёвон	34290,2	184,6	402619,9	157,3
н.Н.Хусрав	2825,2	128,9	31215,8	117,4
ш.Леваконт	6494,0	123,3	70897,0	123,3
ш.Кӯлоб	49171,2	117,9	777537,2	117,4
н.Муъминобод	7118,4	139,4	77544,7	136,4
н.Восеъ	37464,8	165,5	457817,6	114,5
н.Ҷамадонӣ	10290,6	38,5	122232,5	111,9
н.Фархор	29919,7	3,1 бар	216790,4	168,7
н.Темурмалик	8252,2	158,2	57071,2	101,0
н.Данғара	17464,5	125,8	217757,2	139,5
н.Ховалинг	4696,2	120,2	60698,8	121,7
н.Ш.Шоҳин	3343,4	138,5	37999,0	122,2
н.Балҷувон	6605,3	132,4	76437,5	130,1
ш.Норак	10149,1	109,1	131410,8	119,5

ЭЗОХ; ¹⁾ - суръати афзоиш бо индекси нархҳои вилоятӣ ҳисоб карда шудааст, ки он аз индекси ҷумҳуриявӣ фарқ дорад.

Манбаъҳои ташаккулёбии гардиши савдои яклухт, чакана ва таъмири автомобилҳо, дар моҳҳои январ-декабри соли 2019 дар чадвали зер оварда шудааст:

	декабри с.2019	декабри ¹⁾ с.2019 бо фисад нисбат ба декабри с.2018	январ - декабри с.2019	январ- декабри ¹⁾ с.2019 бо фисад нисбат ба январ- декабри с.2018	Барои маълумот январ- декабри ¹⁾ с.2018 бо фисад нисбат ба январ- декабри с.2017
Ҳаҷми умумии гардиши моли чакана дар ҳамаи соҳаҳои савдо, ҳазор сомонӣ	526334,6	125,1	6658413,4	123,5	105,1
аз он ҷумла:					
бахши давлатӣ	566,8	2,8 бар	3044,6	118,4	121,1
бахши ғайридавлатӣ	525767,8	125,1	6655368,8	123,5	102,4
аз он:					
Бозорҳо ва дигар сохторҳои тичоратӣ	525767,8	125,1	6655368,8	123,5	102,4

ЭЗОХ: ¹⁾ - суръати афзоиш бо индекси нархҳои вилоятӣ ҳисоб карда шудааст, ки он аз индекси ҷумҳуриявӣ фарқ дорад.

Таносуби гардиши моли бахши савдои ғайридавлатӣ дар моҳҳои январ-декабри соли 2019-ум 99,9 фисад ҳаҷми умумиро ташкил кардааст.

1.2.6.1. Меҳмонхонаҳо ва тарабхонаҳо

Гардиши хӯроки умумӣ, якҷоя бо хизматрасонии меҳмонхонаҳо ва тарабхонаҳо дар моҳҳои январ-декабри соли 2019-ум 164263,9 ҳазор сомониро ташкил дод, ки нисбат ба моҳҳои январ-декабри соли 2018-ум 30, фисад зиёд мебошад.

Гардиши хӯроки умумӣ, якҷоя бо хизматрасонии меҳмонхонаҳо,
тарабхонаҳо дар шаҳру ноҳияҳои вилояти Хатлон
дар моҳҳои январ-декабри соли 2019

	декабри с.2019	декабри ¹⁾ с.2019 бо фисад нисбат ба декабри с.2018	январ- декабри с.2019	(ҳазор сомонӣ) январ-декабри ¹⁾ с.2019 бо фисад нисбат ба январ- декабри с.2018
Вилояти Хатлон	16027,3	144,2	164263,9	130,9
аз он ҷумла:				
ш.Бохтар	5107,3	152,5	48735,7	130,2
н.Кӯшонӣён	210,7	111,8	3649,8	129,8
н.Вахш	252,4	165,1	2425,5	136,6
н.Хуросон	475,7	148,7	4931,6	130,9
н.Дӯстӣ	187,6	157,8	1903,0	135,1
н.Кӯбодӣён	438,7	125,4	5048,9	122,7
н.Ҷ.Балхӣ	476,7	141,9	4965,3	127,5
н.А.Ҷомӣ	619,3	135,9	6177,3	122,1
н.Ҷайхун	428,0	110,3	4757,1	123,1
н.Панҷ	527,8	154,7	5593,1	148,0
н.Шаҳритуз	862,0	145,8	9568,1	147,2
н.Ёвон	742,8	152,5	10496,7	139,9
н.Н.Хусрав	113,7	134,6	996,8	126,8
ш.Леваконт	419,7	158,7	4104,4	130,6
ш.Кӯлоб	1662,6	115,9	17730,3	119,2
н.Муъминобод	88,5	152,4	854,9	126,8
н.Восеъ	889,4	164,4	7126,6	139,6
н.Ҳамадонӣ	341,0	134,1	3711,8	127,6
н.Фархор	533,8	173,8	5056,8	143,3
н.Темурмалик	53,3	133,6	578,0	123,7
н.Данғара	573,9	155,0	5759,2	132,3
н.Ховалинг	88,3	135,1	683,1	137,3
н.Ш.Шоҳин	96,3	175,5	947,3	147,1
н.Балҷувон	86,5	154,8	706,7	137,1
ш.Норак	751,3	147,6	7755,7	127,7

ЭЗОХ: ¹⁾ - суръати афзоиш бо индекси нархҳои вилоятӣ ҳисоб карда шудааст, ки он аз индекси ҷумҳуриявӣ фарқ дорад.

1.2.7. ХИЗМАТРАСОНИИ ПУЛАКӢ БА АҲОЛӢ

Дар моҳҳои январ-декабри соли 2019 ҳаҷми хизмати пулакӣ, ки ба аҳолии вилоят ҳамаи соҳаҳои хизматгузор расондаанд, 2063699,9 ҳазор сомониро ташкил дод, ки нисбат ба моҳҳои январ-декабри соли 2018 бо нархҳои муқоисавӣ 12,4 фисад зиёд шудааст. (индекси нарх 98,4 фисадро ташкил дод)

Соҳтори ҳаҷми хизмати пулакӣ ба аҳоли аз чадвали зер аён аст:

	декабри с.2019	декабри ¹⁾ с.2019 ба ҳисоби фисад нисбат ба декабри с.2018	январ- декабри с.2019	январ- декабри ¹⁾ с.2019 ба ҳисоби фисад нисбат ба январ- декабри с.2018	(ҳазор сомони)
					Барои маълумот январ- декабри ¹⁾ с.2018 бо фисад нисбат ба январ- декабри с.2017
Ҳамагӣ	190254,1	110,2	2063699,9	112,4	104,4
аз он ҷумла:					
бахши давлатӣ	27692,3	113,3	286496,6	124,6	167,6
бахши ғайридавлатӣ	162561,8	109,7	1777203,3	110,6	100,2

ЭЗОҲ: ¹⁾ - суръати афзоиш тавассути индекси нархҳои вилоятӣ ҳисоб карда шудааст.

Корхонаю ташкилотҳои расмӣ ба қайд гирифташуда ба маблағи 512566,2 ҳазор сомони хизмат расондаанд, ки 24,8 фисади ҳаҷми умумии хизматрасониро ташкил медиҳад.

Ҳаҷми хизматрасонии пулакӣ ба аҳоли дар моҳҳои январ-декабри соли 2019 дар шаҳру ноҳияҳо чунин аст:

	декабри		декабри ¹⁾ с.2019 ба ҳисоби фисад нисбат ба декабри с.2018	январ-декабри		январ- декабри ¹⁾ с.2019 ба ҳисоби фисад нисбат ба январ-декабри с.2018
	с.2018	с.2019		с.2018	с.2019	
хизматрасонии пулакӣ						
Ҳамагӣ (дар ҳамаи соҳаҳои хизматрасонӣ)	169432,7	190254,1	110,2	1865732,2	2063699,9	112,4
аз он ҷумла: корхонаҳои ба қайд гирифташуда	47772,2	52239,8	107,3	467638,5	512566,2	111,4

	(хазор сомони)					
	декабри		декабри ¹⁾ с.2019 ба хисоби фисад нисбат ба декабри с.2018	январ-декабри		январ- декабри с.2019 ба хисоби фисад нисбат ба январ- декабри с.2018
	с.2018	с.2019		с.2018	с.2019	
	хизматрасонии пулакӣ					
ш.Бохтар	23897,1	27711,2	84,6	231108,1	259348,7	114,0
н.Кӯшониён	11009,7	12296,7	87,9	117034,1	136111,9	118,2
н.Вахш	7894,1	9015,5	85,9	91190,2	101488,2	113,1
н.Хуросон	4640,5	5050,9	90,2	51652,6	57065,5	112,3
н.Дӯстӣ	4477,8	5112,3	86,0	52396,3	58204,1	112,9
н.Кӯбодиён	8302,5	8583,6	94,9	86761,6	95533,5	111,9
н.Ҷ.Балхӣ	8658,3	10329,8	82,3	99605,2	110653,4	112,9
н.А.Ҷомӣ	7183,3	8243,6	85,5	83519,1	92398,0	112,4
н.Чайхун	5007,4	7058,4	69,6	68769,1	77703,6	114,8
н.Панҷ	4781,6	5445,0	86,2	54866,7	61071,8	113,1
н.Шаҳритуз	5746,2	6550,4	86,1	67809,3	75229,6	112,7
н.Ёвон	12622,8	13122,1	94,4	126888,5	142541,2	114,2
н.Н.Хусрав	1389,6	1545,5	88,2	15617,3	17307,1	112,6
ш.Леваконт	2233,4	2545,9	86,1	25104,7	37112,1	150,2
ш.Кӯлоб	11996,7	15290,9	77,0	179783,4	169992,8	96,1
н.Муъминобод	3983,3	4044,1	96,7	40979,9	44997,2	111,6
н.Восеъ	10613,7	9718,0	107,2	101955,3	109941,8	109,6
н.М.С.А.Ҷамадонӣ	6187,3	7734,2	78,5	72086,9	80933,8	114,1
н.Фархор	6876,9	7378,2	91,5	75967,6	84023,4	112,4
н.Темурмалик	2826,5	3089,9	89,8	31173,0	34835,0	113,6
н.Данғара	10285,9	10666,3	94,6	90562,2	105481,9	118,4
н.Ховалинг	2396,1	2824,1	83,3	27052,7	30307,5	113,9
н.Ш.Шоҳин	2172,2	2493,7	85,5	24755,4	27916,1	114,6
н.Балҷувон	1168,1	1338,5	85,6	13213,2	14686,0	113,0
ш.Норак	3081,6	3065,5	98,7	35880,2	38815,6	109,9

ЭЗОХ: ¹⁾ - суръати афзоиш бо индекси нархҳои вилоятӣ ҳисоб карда шудааст

Дар моҳҳои январ - декабри соли 2019 ҳаҷми хизматрасонӣ ба ҳар нафар аҳоли дар шаҳри Бохтар нисбат ба дигар шаҳру ноҳияҳои вилоят афзалият дорад.

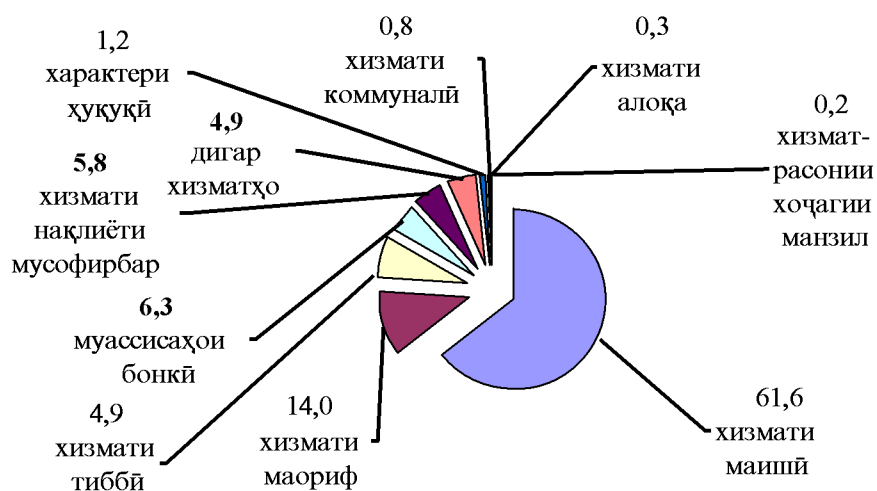
Дар моҳҳои январ-декабри соли 2019 ҳаҷми хизматрасонӣ назар ба нишондиҳандаҳои миёнаи вилоят дар шаҳри Бохтар 4,5 баробар зиёд аст, ки аз чадвали зер айён мебошад.

Афзоиши нисбии ҳаҷми хизматрасонӣ ба аҳоли
дар шаҳру ноҳияҳои вилоят дар моҳҳои январ-декабри соли 2019

	шумораи аҳоли ба 01.01.с.2019 ҳазор нафар	ҳаҷми хизматрасонӣ, ҳазор сомони	ҳаҷми хизматрасонӣ ба ҳисоби миёна ба ҳар нафар аҳоли, сомони	ҳаҷми хизматрасонӣ ба ҳар нафар аҳоли нисбат ба ҳисоби миёнаи вилоят ба ҳисоби фисад
Ҳамагӣ дар вилоят	3274,9	2063699,9	630	X
аз он ҷумла:				
ш. Бохтар	110,8	259348,7	2341	4,5 бар
н. Кӯшонӣён	240,5	136111,9	566	109,7
н. Вахш	194,8	101488,2	521	101,0
н. Хурӯсон	113,7	57065,5	502	97,3
н. Дӯстӣ	113,9	58204,1	511	99,0
н. Кубодӣён	183,2	95533,5	521	101,1
н. Ҷ. Балхӣ	196,6	110653,4	563	109,1
н. А. Ҷомӣ	171,5	92398,0	539	104,4
н. Ҷайхун	135,9	77703,6	572	110,8
н. Панҷ	116,8	61071,8	523	101,3
н. Шахритӯз	127	75229,6	592	114,8
н. Ёвон	228,4	142541,2	624	120,9
н. Н. Хусрав	38,4	17307,1	451	87,3
ш. Леваконт	47,4	37112,1	783	151,7
ш. Кӯлоб	211,5	169992,8	804	155,8
н. Муъминобод	92,6	44997,2	486	94,2
н. Восеъ	211,7	109941,8	519	100,6
н. М. С. А. Ҳамадонӣ	146,2	80933,8	554	107,3
н. Фархор	167,5	84023,4	502	97,2
н. Темурмалик	68,7	34835,0	507	98,3
н. Данғара	156,4	105481,9	674	130,7
н. Ховалинг	57,0	30307,5	532	103,0
н. Ш. Шоҳин	54,5	27916,1	512	99,3
н. Балҷувон	29,6	14686,0	496	96,2
ш. Норақ	60,3	38815,6	644	124,7

Ҳаҷми соҳаҳои хизматрасонии пулакӣ ба аҳолии дар вилояти Хатлон дар моҳҳои январ-декабри соли 2019

	ҳаҷми хизматрасонӣ дар моҳи декабри с.2019 ҳазор сомонӣ	ҳаҷми хизматрасонӣ бо ҳисоби фисад нисбат ба ҷамбаст	ҳаҷми хизматрасонӣ дар моҳҳои январ- декабри с.2019 ҳазор сомонӣ	ҳаҷми хизматрасонӣ бо ҳисоби фисад нисбат ба ҷамбаст
Ҳамагӣ дар вилоят аз он ҷумла:	190254,1	100,0	2063699,9	100,0
хизмати маишӣ	113281,7	59,8	1270480,5	61,6
хизмати нақлиёти мусофирбар	7979,3	4,2	120042,0	5,8
хизмати алоқа	608,6	0,3	6761,6	0,3
хизмати маориф	31002,6	16,3	288543,3	14,0
хизмати тиббӣ	9479,3	5,0	101782,5	4,9
хизматрасонии хоҷагии манзил	425,5	0,2	3011,5	0,2
хизмати коммуналӣ	1545,6	0,8	16821,3	0,8
характери ҳуқуқӣ	2522,2	1,1	24948,2	1,2
муассисаҳои бонкӣ	12061,9	6,3	130410,7	6,3
дигар хизматҳо	11347,4	6,0	100898,3	4,9



Корхонаҳои расмӣ ба қайд гирифташуда ҳаҷми хизматрасонии пулакиро нисбат ба моҳҳои январ-декабри соли 2018 кам кардаанд: Вазорати энергетика ва захираи об (14,4 фисад), Бонки иқтисодии хориҷии «Содиротбонк» (82,8 фисад), Бонки саҳомии тичоратии «Агроинвестбонк» (21,8 фисад), Дигар бонкҳои тичоратӣ (1,5 фисад), «Тоҷиктелеком» (3,6 фисад), Ширкати ҳавопаймоии «Сомон Эйр» (76,6 фисад), Фермери ҶТ (100,0 фисад), ва «Дигар фондҳо» (4,7 фисад), ки ин аз ҷадвали зерин аён аст:

	(ҳазор сомонӣ)					
	декабри с.2018	декабри с.2019	декабри ¹⁾ с.2019 ба ҳисоби фисад нисбат ба декабри с.2018	январ- декабри с.2018	январ- декабри с.2019	январ- декабри ¹⁾ с.2019 ба ҳисоби фисад нисбат ба январ- декабри с.2018
Вилояти Хатлон (корхонаҳои расман ба қайд гирифташуда)	47219,3	52249,2	108,6	467694,9	512626,8	111,4
Ҳуқуматҳо	1268,4	1350	104,4	14231,7	15338,3	109,5
Чамоатҳои шаҳрак ва деҳот	7,2	11,6	158,1	47,4	57,1	122,4
Вазорати маориф ва илм	8577,1	12091,2	138,3	94946,5	108541,4	116,2
Вазорати кишоварзӣ	42,2	43,5	101,2	530,5	723,5	138,6
Вазорати фарҳанг	29,1	44	148,4	329,5	495,2	152,7
Вазорати милиоратсия ва захираҳои обии ҶТ		68,5	-	149,3	259	176,3
Вазорати рушди иқтисод ва савдо	1,5	0,9	58,9	13	13,7	107,1
Вазорати адлия	401	563,4	137,9	4465,2	4863,2	110,7
Вазорати нақлиёт ва алоқа	807,4	772,2	93,9	1991,9	10717,4	546,8
Вазорати тандурустӣ ва ҳифзи иҷтимоӣ	7087,5	6281,5	87,0	54880,1	64893,2	120,2
Вазорати меҳнат, муҳоҷират ва шугли аҳоли	19,2	25,5	130,3	180,6	196,8	110,7
Вазорати энергетика ва захираҳои об	279,1	114,3	40,2	1238,5	1042,9	85,6
Вазорати саноат ва технологияҳои нав	575,3	408,6	69,7	3807,2	4872,4	130,1
Қумитаи давлатии сармоягузорӣ ва амвол	129,7	70,5	53,3	2118	2278,7	109,3
Қумитаи давлатии идораи замин ва геодезии ҶТ	1601,8	1671,3	102,4	16286,5	18344,7	114,5
Қумитаи меъморӣ ва соҳтмон	234,2	339,7	142,3	2389,4	2635,6	112,1
Қумитаи телевизион ва радио	15,4	2	12,7	62,8	69,5	112,5
Агентии стандартизация, метрология ва нозироти савдо	435,7	449,5	101,2	4903,7	5097,5	105,6
Саридораи бойгонӣ	49,5	50,1	99,3	180,1	201,9	113,9
Қумитаи давлатии заминсозӣ, геодезии ва харитасозии ҶТ	108,2	117,7	106,8	902,4	931,2	104,9
Қумитаи бехатарии озукаворӣ назди ҳукумати ҶТ	12,8	22,3	171,0	150,2	170,5	115,4
Коллегии ҳимоятчиён	23,1	29,1	123,6	328,9	424,6	131,2
Иттифоқи Тоҷикматлубот	305,7	336,3	108,0	3616,1	4261	119,8
Қумитаи ташкилоти ёрии мудофия	136	237	171,0	906,3	1289,2	144,6
Банки давлатии амонатгузорӣ	1152,5	1090,2	92,8	12896,1	15358,5	121,0
Банки саҳомии «Ориёнбанк»	298,6	265,9	87,4	3595,6	3899,3	110,2
Банки иқтисодии ҳориҷии «Содиротбанк»	0,2	0,2	98,1	181,3	30,6	17,2
Банки саҳомии тижоратии «Агроинвестбанк»	5,3	0,2	3,7	87,5	67,3	78,2
Дигар банкҳои тижоратӣ	6498,2	6254,6	94,5	64166,7	62179,5	98,5
Ассотиатсияи ҷумҳуриявии саноати гӯшту шир	4,2	5,4	126,2	58,7	68,5	118,6

ЭЗОХ: ¹⁾ - суръати афзоиш бо индекси нархҳои вилоятӣ ҳисоб карда шудааст.

ХУСУСИГАРДОНИИ МАНЗИЛ

	(хазор сомони)					
	декабри с.2018	декабри с.2019	декабри ¹⁾ с.2019 ба хисоби фисад нисбат ба декабри с.2018	январ- декабри с.2018	январ- декабри с.2019	январ- декабри ¹⁾ с.2019 ба хисоби фисад нисбат ба январ- декабри с.2018
КВД «Хочагии манзилию коммунали»	1423	1764,7	121,7	15138,9	16830,9	113,0
Точиксел сохтмон	20,8	1	4,7	111,7	131,8	119,9
Рохи охани тоҷик	-	178,9	-		9955,4	-
Чамбияти сахомии «Тоҷиктелеком»	251,5	225,9	88,1	2510,7	2381,1	96,4
Департаменти давлатии «Почта»	125	178,3	140,0	1333,8	2227,1	169,7
Корхонаи воҳиди давлатии «Тоҷикангишт»	-	-	-	71,4	135,8	193,3
"Ширкати хавопаймоии «Сомон Эйр»	1079,6		0,0	41894,6	9651,1	23,4
Чамбияти автомобилронхо	34,2	91,8	263,4	199,1	267,7	136,6
Дигар фондхо	180,1	153,4	83,6	1969	1846,9	95,3
Ташкилотҳои чамбиятӣ	78,6	133	166,1	411,8	702,1	173,3
Чамбиятҳои сахомии кушода	62,5	83,3	130,8	609	910,1	151,9
Чамбиятҳои сахомии пушида	84,6	129,6	150,3	1027,6	1190,3	117,7
Чамбиятҳои дорои масъуляти маҳдуд	10460,6	12414,6	116,5	79193,4	95491,1	122,5
Агентии химоя ва рушди соҳибкорони хурд	22,2	20,1	88,9	233,1	236,8	103,2
Кооперативҳои ҶТ	10,8	11,9	108,1	129,6	142	111,3
Корхонаҳо ва муассисаҳои алоҳида	556,8	667,3	117,6	3130	4288,4	139,2
Фермери ҶТ	-	-	-	3,2	-	-
Филиалҳои субъектҳои хоҷагидорӣи ватани	2564	3255,5	124,6	27741,6	34030,8	124,7
РСБ-ҳои субъектҳои хоҷагидорӣи ватанӣ	158,9	222,6	137,5	2344,5	2885,3	125,1

ЭЗОХ: 1)- суръати афзоиш бо индекси нархҳои вилояти ҳисоб карда шудааст

1.2.8. ХУСУСИГАРДОНИИ МАНЗИЛ

Дар моҳҳои январ-декабри соли 2019 аз рӯи ҳисоботҳои корхонаҳои фаръии бақайдгирии байниноҳиявии техникаи шаҳрҳои Бохтар, Кӯлоб, Норақ, Леваконт ва ноҳияҳои Кӯшонӣён, А.Чомӣ, Ҷ.Балхӣ, Дӯстӣ, Панҷ, Ҷайхун, Шаҳритуз, Ёвон, Восеъ, Данғара ва Фархор 1045 хонаҳои шаҳрвандон хусусӣ карда шудаанд, ки аз ин 1002 адад хона фурухта шуда, ва 43 адад хона ба таври ройгон хусусӣ карда шудааст.

Масоҳати умумии хонаҳои хусусӣ кардашуда дар моҳҳои январ - декабри соли 2019 ба 108703,29 метри мураббаъ расид, ки аз ин 106264,38 метри мураббаи он фурухташуда мебошад.

Дар моҳҳои январ-декабри соли 2019-ум 10177137,22 сомонӣ аз ҳисоби хусусигардонии манзил чамъ карда шуд.

Хусусигардонии манзил дар моҳҳои январ - декабри соли 2019 чунин аст.

	шумораи хона (хучра)-ҳои хусусӣ карда шуда (воҳид)	аз он ҷумла		масоҳати умумӣ (метри мураббаъ)	баҳои арзиш (сомонӣ)
		ройгон	бо пардохти қисми пулаш		
Вилояти Хатлон	1045	43	-	1002	10177137,22
ш.Бохтар	10	5	-	5	4019,0
н.Кӯшонӣён	13	-	-	13	21546,0
н.Дӯстӣ	297	-	-	297	176310,66
н.А.Чомӣ	-	-	-	-	-
н.Ҷ.Балхӣ	7	1	-	6	5772,0
н.Панҷ	208	-	-	208	31827,1
н.Леваконт	97	-	-	97	5820940,2
н.Ҷайхун	51	-	-	51	28022,0
н.Шаҳритуз	17	2	-	15	2296,6
н.Норақ	43	24	-	19	22627,22
ш Кӯлоб	20	-	-	20	12149,0
н.Восеъ	150	-	-	150	15125,0
н.Данғара	-	-	-	-	-
н.Ёвон	11	11	-	-	764,31
н.Фархор	121	-	-	121	4036502,44

1.3. НАРХҲО
1.3.1. НАРХҲОИ ИСТЕЪМОЛӢ
Индекси нархҳои истеъмоли

Индекси нархҳои молҳои истеъмоли дар моҳи декабри соли 2019 нисбат ба моҳи гузашта 101,0 фисад, аз он ҷумла ба молҳои озуқа 101,2 фисад, ба молҳои ғайриозуқа 100,6 фисад ва хизматрасонии пулакӣ ба аҳоли 100,8 фисадро ташкил дод.

Таъғироти индекси нархҳои истеъмоли

(дар охири давра, ба ҳисоби фоиз)

	ҳамагӣ		аз он ҷумла:					
			молҳои озуқа		молҳои ғайриозуқа		хизматрасонии пулакӣ ба аҳоли	
	нисбат ба моҳи гузашта	нисбат ба декабри соли гузашта	нисбат ба моҳи гузашта	нисбат ба декабри соли гузашта	нисбат ба моҳи гузашта	нисбат ба декабри соли гузашта	нисбат ба моҳи гузашта	нисбат ба декабри соли гузашта
с.2018								
январ	100,5	100,5	100,3	100,3	100,0	100,0	102,7	102,7
феврал	99,9	100,5	99,9	100,2	100,1	100,1	99,2	101,8
март	98,4	98,7	97,3	97,4	100,2	100,3	99,9	101,7
семоҳаи-1*		98,7		97,4		100,3		101,7
апрел	100,6	99,3	101,0	98,4	100,0	100,3	99,8	101,5
май	100,8	100,1	100,0	99,7	100,2	100,4	99,7	104,2
июн	100,7	100,8	100,0	99,7	101,3	101,7	102,4	103,7
семоҳаи -2		102,1		101,1		101,5		101,9
июл	101,0	101,8	100,7	100,4	100,7	102,4	103,4	107,2
август	101,1	102,9	101,5	101,9	100,0	102,4	101,1	109,9
сентябр	101,4	104,3	102,7	104,7	101,3	103,8	95,9	103,9
семоҳаи -3		101,5		104,9		102,0		100,4
октябр	101,1	105,5	102,2	107,0	99,3	103,1	99,6	103,5
ноябр	100,5	106,1	100,2	107,2	100,3	103,4	102,5	106,0
декабр	100,0	106,0	100,3	107,5	100,0	103,4	98,4	104,3
семоҳаи -4		101,6		101,1		100,8		103,4
с.2019								
январ	100,6	100,6	101,2	101,2	99,7	99,7	99,6	99,6
феврал	100,9	101,5	101,7	102,9	99,6	99,3	99,9	99,5
март	100,3	101,8	100,4	103,3	100,1	99,4	100,8	100,2
семоҳаи -1		101,8		103,3		99,4		100,2
апрел	101,1	102,9	102,2	105,1	99,4	98,7	99,7	99,9
май	100,9	103,9	101,0	106,6	101,1	99,8	100,3	100,2
июн	100,6	104,5	100,9	107,5	100,3	100,1	99,6	99,8
семоҳаи -2		102,6		104,1		100,8		99,4
июл	100,9	105,5	101,7	109,3	99,9	100,0	99,2	98,9
август	100,9	106,4	101,5	111,0	99,6	99,6	100,7	99,6
сентябр	100,4	106,8	99,9	110,8	100,3	99,9	103,4	103,0
семоҳаи -3		102,2		103,1		99,6		103,3
октябр	99,6	106,4	99,2	109,9	100,5	100,4	99,5	102,5
ноябр	100,5	106,9	100,7	110,7	100,1	100,5	100,4	102,9
декабр	101,0	108,0	101,2	112,0	100,6	101,1	100,8	103,7
семоҳаи -4		101,2		101,1		101,2		100,7

* - охири давра нисбат ба охири давраи гузашта

Дар моҳи декабри соли 2019 нисбат ба моҳи ноябри соли 2019 нархи молҳои озука (аз он ҷумла: бо машрубот) 101,2 фисадро ташкил дод.

Таъғироти индекси нархҳои гуруҳи намудҳои алоҳидаи молҳои озука дар ҷадвали зер оварда шудааст:

(дар охири давра, бо ҳисоби фисад)

	декабри соли 2019			январ - декабри с.2019
	ноябри с.2019	декабри с.2018	аз авали с. 2019	нисбат ба январ - декабри с.2018
Маҳсулоти озукаворӣ, якҷоя бо машрубот	101,2	113,1	112,0	115,3
гӯшти ва гӯшти мурғ	99,5	115,5	122,1	115,1
моҳӣ ва маҳсулоти моҳигӣ	93,7	100,6	93,7	98,7
равғани маска	100,0	104,9	100,0	100,9
равғани пахта	99,5	97,6	98,5	109,6
шир ва маҳсулоти ширӣ	105,4	121,9	109,1	100,5
тухм	107,6	116,6	105,2	100,8
шакар	96,8	89,0	93,3	102,4
орди навъи 1-уми гандумӣ (маҳалӣ)	97,8	108,0	117,3	126,2
макарон	100,0	111,3	107,7	108,5
биринҷ	101,0	104,7	105,4	117,0
картошка	115,7	187,9	143,7	97,8
меваҷот	94,2	182,1	139,3	67,2
сабзавот	111,0	149,9	131,5	197,6

Дар моҳи декабри соли 2019 нисбат ба моҳи ноябри соли равон аз молҳои озукавории мушоҳидашуда аз ҳама бештар молҳои зерин қимат шудааст: биринҷ- 1,0 фисад, ярмаи марҷумак- 12,5 фисад, гӯшти гӯсфанд- 1,7 фисад, шир- 23,5 фисад, туҳми мурғ- 7,6 фисад, чормағз- 5,8 фисад, пистаи истеҳсоли ватанӣ- 23,1 фисад, бехӣ- 16,7 фисад, мандарин- 14,3 фисад, ангур- 11,4 фисад, бехпиёз- 21,1 фисад, бодринг дар гамхона- 47,1 фисад, помидор дар гармхона- 60,5 фисад, қаламфури булғорӣ- 19,6 фисад ва картошка- 15,7 фисад.

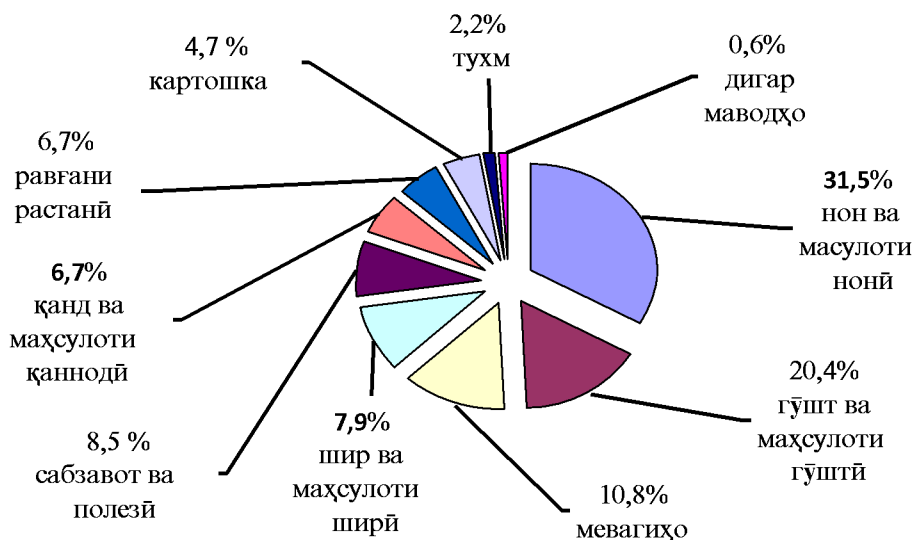
Зимнан маводҳои озукавории зерин арзон шуд: орди навъи якуми истеҳсоли ватанӣ- 2,2 фисад, гӯшти гов- 1,3 фисад, моҳи зиндаи пешониғавс- 17,7 фисад, моҳии зиндаи (сазан)- 11,7 фисад, равғани пахта- 0,5 фисад, чорбуи говӣ- 20,0 фисад, себ- 5,8 фисад, нок- 5,4 фисад, лимӯ- 35,6 фисад, сабзӣ- 23,7 фисад, турб- 40,0 фисад, мош- 8,1 фисад, нахуди истеҳсоли ватанӣ- 5,3 фисад, нахуди истеҳсоли хориҷӣ- 6,3 фисад ва шакар- 3,2 фисад.

Сатҳи нархи миёнаи маҳсулоти алоҳидаи озука дар сектори истеъмоли ба ҳисоби миёна

(дар охири давра, бо сомони ва дирам, бо кг, литр)

	воҳиди ченак	ноябри с.2019	декабри с.2019	декабри с.2018
гӯшти гов	кг	49,70	49,08	37,98
равғани доғкардашуда	кг	20,00	20,00	21,00
равғани пахта	лг	11,18	11,13	10,71
шир	лг	3,58	4,42	3,82
шакар	кг	6,59	6,38	6,84
тухм	10 (дона)	8,59	9,24	8,79
орди навъи 1-уми (маҳалӣ)	кг	4,20	4,11	3,50
биринҷ	кг	8,82	8,91	8,20
картошка	кг	2,68	3,10	2,16
бехпиёз	кг	2,18	2,64	1,30
сабзӣ	кг	1,52	1,16	1,56
себ	кг	7,18	6,77	4,85
арақ	лг	19,00	19,00	19,00

Сохтори арзиши маҷмӯи озукаворие, ки барои истеъмолот зарур аст, аз рӯи истеъмоли ҳақиқӣ (аз рӯи тадқиқи бучаи хонаводаҳо дар соли 2018), дар моҳи декабри соли 2019 чунин аст:



Нархи молҳои ғайриозука дар моҳи декабри соли 2019 нисбат ба моҳи гузашта 100,6 фисадро ташкил дод.

Таъғироти нархи гуруҳҳои асосии молҳои ғайриозука

	декабри соли 2019 нисбат ба			январ-декабри с.2019 нисбат ба январ-декабри с.2018
	ноябри с.2019	декабри с.2018	аз аввали с.2019	
Маҳсулоти ғайриозука	100,6	100,7	101,1	101,6
либос ва пойафзол	99,9	99,2	98,7	99,9
либос ва газвор	100,0	98,1	93,6	97,9
пойафзол	100,0	103,4	100,2	100,0
асбобҳои барқӣ - маишӣ	100,0	100,1	100,0	100,2
масолеҳи бинокорӣ	99,9	102,0	100,4	100,5
чихоз	100,0	104,4	103,9	101,7
маводи шӯстшӯйӣ	100,0	108,4	106,3	108,7
молҳои мадани	100,0	100,6	100,6	100,3
дорувори	100,0	142,0	142,0	131,6
бензин	100,6	95,1	91,1	97,5
рӯзнамаҳо, маҷаллаҳо	100,0	100,0	100,0	100,0
молҳои агриёту косметикӣ	100,0	101,1	99,3	97,8
нақлиёт	100,0	100,3	100,2	100,1

Дар моҳи декабри соли 2019 нисбат ба моҳи ноябри соли 2019 аз молҳои ғайриозукавории мушоҳидашуда молҳои зерин қимат шуд: туфли мардона аз чарми бадалӣ- 4,6 фисад, семент- 2,4 фисад, бензини тамғаи А 92 – 0,6 фисад, бензини тамғаи А 95 – 2,8 фисад, гази моеъ- 11,1 фисад ва ангишт- 14,2 фисад.

Зимнан нархи тахтаи (шефери) асбестусементи андозааш 1,75 x 1,10 – 3,9 фисад арзон шуд.

Нархи тарифаи хизмати пулакӣ дар дар моҳи декабр нисбати моҳи гузашта 100,8 фисадро ташкил дод.

Дар моҳи декабр нархи тарифаи хизмати пулакӣ хизматрасонӣ гази моъе -11,1 фисад ва нархи чиптаи нақлиёти ҳавопаймоҳи хатсайри Кӯлоб – Москва- 1,0 фисад киммат шуд.

**Таъғироти нарху таърифаҳои
гуруҳҳои алоҳидаи хизматрасонии пулакӣ ба аҳоли**

	декабри соли 2019 нисбат ба			январ- декабри с.2019 нисбат ба январ- декабри с.2018
	ноябри с.2019	декабри с.2018	аз авали с.2018	
Хизматрасонии пулакӣ ба аҳоли	100,8	101,9	103,7	98,4
аз он ҷумла:				
-маишӣ	100,0	108,4	99,9	98,2
-нақлиёт	100,1	99,2	101,2	59,2
-алоқа				
-манзилию коммуналӣ	102,0	108,3	108,8	105,0
-муассисаҳои томақтабӣ				
-гандурустӣ	100,0	100,0	1000,0	100,0

1.4. БОЗОРИ МЕХНАТ

1.4.1. БО ҚОР МАШҒУЛ БУДАНИ АҲОЛӢ

Шумораи қувваҳои қорӣ (аҳолии машғули қор ва бекорони расмӣ ба қайд гирифташуда) аз рӯи баҳои пешакӣ, дар моҳи ноябри соли 2019-ум 905,2 ҳазор нафарро ташкил дод, ки аз ҷумлаи онҳо 888,7 ҳазор нафар (98,2 фисад) дар соҳаи иқтисодиёт машғуланд ва 16,5 ҳазор нафар расмӣ мақоми бекориро гирифтаанд, ки 1,8 фисади шумораи қувваҳои қориро ташкил медиҳанд.

Тағйироти шумораи қувваҳои қорӣ дар солҳои 2018-2019-ум аз рӯи маълумоти ҷадвали зерин аён аст:

	шумораи қувваҳои қорӣ		аз он ҷумла:				сатҳи бекории расмӣ ба қайд гирифташуда, ба ҳисоби фисад нисбат ба шумораи қувваҳои қорӣ
	ҳазор нафар	ба ҳисоби фисад нисбат ба ҳамаи давраи соли гузашта	ҳазор нафар	ба ҳисоби фисад нисбат ба ҳамаи давраи соли гузашта	шумораи бекорони расмӣ ба қайд гирифташуда	ҳазор нафар	
соли 2018							
январ	864,0	107,1	847,9	107,8	16,1	82,6	1,9
феврал	868,9	107,8	851,7	108,5	17,2	84,7	2,0
март	872,4	105,2	854,9	105,6	17,5	88,4	2,0
семоҳаи I	868,4	106,7	815,5	107,3	16,9	84,9	2,0
апрел	870,7	104,6	853,2	105,0	17,5	90,2	2,0
май	880,9	104,8	863,3	105,2	17,6	88,4	2,0
июн	887,1	105,9	869,3	106,0	17,8	98,9	2,0
нимсолаи I	874,0	105,9	856,7	106,3	17,3	88,7	2,0
июл	876,8	105,3	859,2	105,4	17,6	101,7	2,0
август	884,9	102,3	867,6	102,3	17,3	102,4	2,0
сентябр	890,8	102,3	874,3	102,3	16,5	103,8	1,9
9 моҳа	877,4	105,0	860,2	105,3	17,2	92,5	2,0
октябр	887,4	101,5	870,7	101,5	16,7	101,2	1,9
ноябр	886,0	101,3	869,2	101,3	16,8	102,4	1,9
декабр	884,5	101,3	869,5	101,4	15,0	93,8	1,7
январ-декабр	879,5	104,1	862,6	104,3	17,0	94,4	1,9
соли 2019							
январ	877,8	101,6	863,1	101,8	14,7	91,3	1,7
феврал	884,3	101,8	869,2	102,1	15,1	87,8	1,7
март	899,5	103,1	883,1	103,3	16,4	93,7	1,8
семоҳаи I	887,2	102,2	871,8	106,9	15,4	91,1	1,7
апрел	897,7	103,1	881,4	103,3	16,3	93,1	1,8
май	899,3	102,1	882,9	102,3	16,4	93,2	1,8
июн	899,5	101,4	883,5	101,6	16,0	89,9	1,8
нимсолаи I	893,0	102,2	877,2	102,4	15,8	91,3	1,8
июл	890,1	101,5	874,1	101,7	16,0	90,9	1,8
август	895,5	101,2	880,8	101,5	15,1	87,3	1,6
сентябр	902,1	101,3	886,8	101,4	15,3	92,7	1,7
9 моҳа	894,0	101,9	878,3	102,1	15,7	91,3	1,7
октябр	902,9	101,7	887,2	101,9	15,7	94,0	1,7
ноябр	905,2	102,2	888,7	102,2	16,5	98,2	1,8

Аз шумораи умумии аҳолии бо кор машғул шумораи дар рӯйхатбудаи кироякорон дар корхонаҳои ҳамаи шаклҳои моликият дар моҳҳои январ-ноябри 2019-ум 472,8 ҳазор нафар ё 53,2 фисади шумораи умумии аҳолии машғулро ташкил дод.

Шумораи дар рӯйхатбудаи кормандони кироя дар моҳҳои январ-ноябри соли 2019 нисбат ба моҳҳои январ-ноябри соли 2018-ум 3,6 фисад зиёд шудааст.

Шумораи дар рӯйхатбудаи кормандони кироя дар шаклҳои моликияти бахши воқеии намудҳои фаъолияти иқтисодӣ дар моҳҳои январ-ноябри соли 2019 нисбат ба моҳҳои январ-ноябри соли 2018-ум 3,8 фисад зиёд шуда 331,6 ҳазор нафарро ташкил дод, дар шаклҳои моликияти бахши хизматрасонии намудҳои фаъолияти иқтисодӣ бошад 3,1 фисад зиёд шуда 141,2 ҳазор нафарро ташкил дод.

Шумораи кормандони рӯйхати кироя аз рӯи намудҳои фаъолияти иқтисодӣ дар вилояти Хатлон дар моҳҳои январ-ноябри солҳои 2018-2019 чунин аст.

ҳазор нафар

	шумораи кироякорони дар рӯйхатбуда, дар солҳои		шумораи аслан кормандон дар солҳои	
	с.2018	с.2019	с.2018	с.2019
Ҳамаи намудҳои фаъолият	456,4	472,8	167,7	170,5
Дар бахши воқеӣ	319,4	331,6	36,9	35,3
аз он ҷумла:				
Кишоварзӣ, шикор ва чангалпарварӣ	296,7	309,2	17,1	15,7
аз он ҷумла:				
-кишоварзӣ, шикор ва дигар хизматҳои ба инҳо алоқаманд	295,7	308,3	16,3	15,0
-чангалпарварӣ, захираи маҳсулоти чангал ва дигар хизматҳои ба инҳо алоқаманд	1,0	0,9	0,8	0,7
Моҳипарварӣ	0,03	0,03	0,01	0,01
Саноати истихроҷи маъданҳои куҳӣ ва коркарди конҳо	1,9	1,8	1,5	1,6
Саноати коркард	9,6	9,5	7,5	7,7
Нерӯи барқ, газ ва таъминоти об	5,4	5,6	5,3	5,3
Соҳтмон	5,8	5,5	5,3	5,0
Бахши хизматрасонӣ	137,0	141,2	130,8	135,2
Савдои яклухт ва чакана, таъмири автомобилҳо, мототсиклҳо, молҳои маишӣ ва маводҳои истифодаи шахсӣ	4,1	4,0	3,7	3,5
аз он ҷумла:				
-савдои яклухт ва чакана	2,9	2,8	2,5	2,3
-таъмири автомобилҳо, мототсиклҳо, молҳои маишӣ ва маводҳои истифодаи шахсӣ	1,2	1,2	1,2	1,2
Меҳмонхонаҳо ва тарабхонаҳо	0,3	0,3	0,3	0,3
Нақлиёт, хоҷагии анбор ва алоқа	2,0	2,2	1,8	2,1
аз он ҷумла:				
-нақлиёт ва хоҷагии анбор	1,3	1,5	1,2	1,4
-почта ва алоқа	0,7	0,7	0,7	0,7

	ҳазор нафар			
	шумораи кироякорони дар рӯйхатбуда, дар солҳои		шумораи аслан кормандон дар солҳои	
	с.2018	с.2019	с.2018	с.2019
Фаъолияти молиявӣ	3,7	3,8	3,5	3,6
аз он ҷумла:				
-миёнаравихои молиявӣ, ғайр аз суғурта ва таъминоти нафақа	3,4	3,5	3,3	3,4
-суғурта ва таъминоти нафақа, ғайр аз суғуртаи иҷтимоии ҳатмӣ	0,3	0,3	0,2	0,2
-фаъолияти ёридиханда нисбат ба миёнаравихои молиявӣ	-	-	-	-
Амалиётҳо бо амволи ғайриманкул, ичора ва фаъолияти тичоратӣ	3,4	4,1	3,0	3,7
аз он ҷумла:				
-амалиётҳо бо амволи ғайриманкул, ичора ва фаъолияти тичоратӣ	1,3	1,4	1,0	1,0
-компютерҳо ва фаъолиятҳои ба инҳо алоқаманд	0,1	0,1	0,1	0,1
-тадқиқотҳо дар соҳаи илмҳои табӣӣ, муҳандисӣ, ҷамъиятӣ ва гуманитарӣ	0,3	0,2	0,2	0,2
-дигар фаъолиятҳои тичоратӣ	1,7	2,4	1,7	2,4
Мақомоти давлатӣ ва мудоғиба; суғуртаи ҳатмӣ иҷтимоӣ	11,6	12,0	11,0	11,4
Маориф	72,4	74,4	69,1	71,4
Тандурустӣ ва хизматҳои иҷтимоӣ	33,7	34,3	33,0	33,6
Дигар хизматҳои коммуналӣ, иҷтимоӣ ва шахсӣ	5,7	6,1	5,3	5,6
аз он ҷумла:				
-системаи қубурҳо ва коррезҳо барои партофтани ифлосӣҳо, коркарди санитарӣ ва дигар хизматрасониҳо	1,7	1,7	1,7	1,7
-фаъолият дар соҳаи ташкили истироҳат ва вақтхушӣ, фарҳанг ва варзиш	2,2	2,2	2,2	2,1

**Шумораи кормандони дар рӯйхатбудаи кироҷкор дар шахру ноҳияҳои
вилояти Хатлон дар моҳҳои январ-ноябри солҳои 2018-2019 чунин аст**

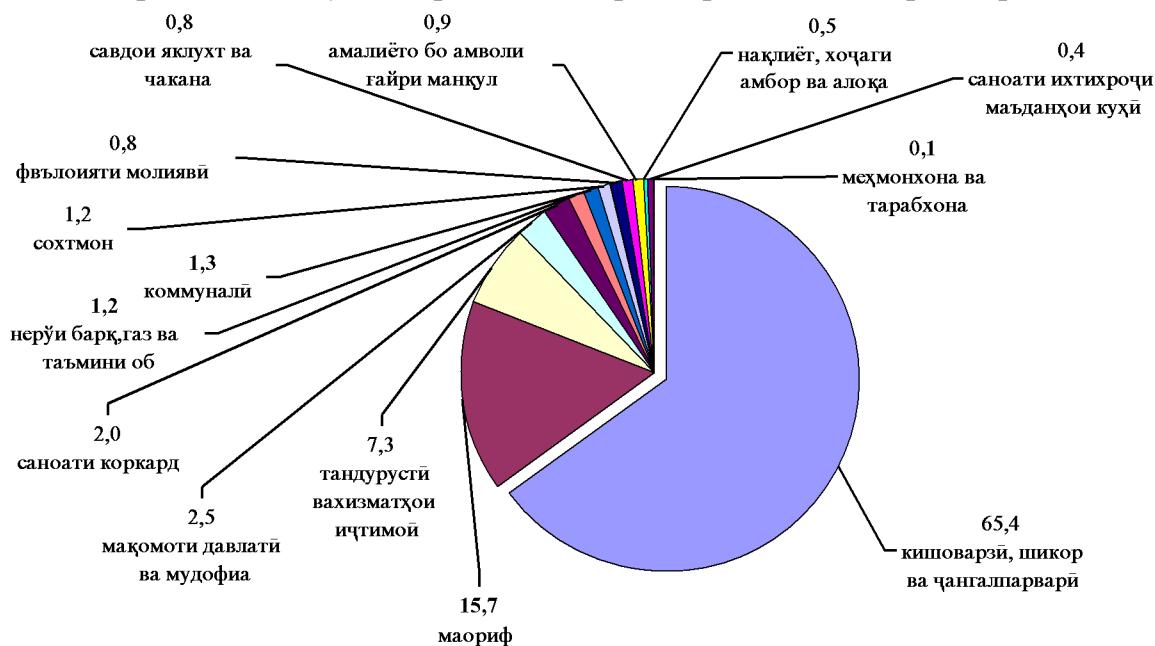
	шумораи кироҷкорони дар рӯйхатбуда, дар солҳои		шумораи аслан кормандон дар солҳои	
	с.2018	с.2019	с.2018	с.2019
Вилояти Хатлон	456,4	472,8	167,7	170,5
ш.Бохтар	14,8	15,7	13,9	14,6
н.Кӯшониён	32,8	34,2	10,7	10,2
н.Вахш	20,9	24,1	6,6	6,7
н.Хуросон	10,7	10,8	4,8	5,0
н.Дӯстӣ	20,6	19,4	4,8	4,8
н.Кубодиён	22,8	23,2	6,1	6,1
н.Ҷ.Балхӣ	27,5	30,0	9,7	9,3
н.А.Ҷомӣ	21,7	21,8	5,7	6,0
н.Ҷайхун	21,3	20,1	5,7	5,4
н.Панҷ	21,8	21,8	5,3	5,4
н.Шаҳритуз	18,9	20,0	5,4	5,5
н.Ёвон	30,7	30,5	10,5	10,5
н.Н.Хусрав	8,2	7,8	2,2	2,0
ш.Леваконт	6,2	6,1	4,3	4,2
ш.Кӯлоб	19,6	19,9	16,2	16,7
н.Муъминобод	10,8	11,5	4,5	4,5
н.Восеъ	26,4	31,8	8,9	9,0
н.М.С.А.Ҷамадонӣ	17,0	17,4	5,4	5,5
н.Фархор	47,3	49,6	8,0	8,7
н.Темурмалик	8,1	8,2	3,3	3,4
н.Данғара	18,2	18,6	9,3	9,7
н.Ховалинг	6,0	6,1	3,7	3,8
н.Ш.Шоҳин	12,9	12,7	4,1	4,1
н.Балҷувон	3,5	3,6	2,2	2,2
ш.Норак	7,6	7,8	6,4	6,9

**Шумораи кормандони рӯйхати кироа ва вақти коркардашуда
одам - соат аз рӯи намудҳои фаъолияти иқтисодӣ дар вилояти Хатлон
дар моҳҳои январ-ноябри соли 2019**

	шумораи кироякорони дар рӯйхатбуда, ҳазор нафар	таносуб дар соҳаҳо, ба ҳисоби фисад	вақти коркардашуда одам-соат дар моҳҳои январ-ноябри с.2019, ҳазор соат
Ҳамаи намудҳои фаъолият	472,8	X	313788,6
Дар баҳши воқеӣ	331,6	70,1	63527,2
аз он ҷумла:			
Кишоварзӣ, шикор ва ҷангалпарварӣ	309,2	65,4	29262,5
аз он ҷумла:			
-кишоварзӣ, шикор ва дигар хизматҳои ба инҳо алоқаманд	308,3	65,2	27969,4
- ҷангалпарварӣ, захираи маҳсулоти ҷангал ва дигар хизматҳои ба инҳо алоқаманд	0,9	0,2	1293,1
Мохипарварӣ	0,03	0,01	37,3
Саноати истихроҷи маъданҳои куҳӣ ва коркарди конҳо	1,8	0,4	2894,5
Саноати коркард	9,5	2,0	13465,8
Нерӯи барқ, газ ва таъминоти об	5,6	1,2	9261,6
Соҳтмон	5,5	1,2	8605,5
Баҳши хизматрасонӣ	141,2	29,9	250261,4
Савдои яқлухт ва ҷакана, таъмири автомобилҳо, мототсиклҳо, молҳои маишӣ ва маводҳои истифодаи шахсӣ	4,0	0,8	6529,5
аз он ҷумла:			
-савдои яқлухт ва ҷакана	2,8	0,6	4230,0
-таъмири автомобилҳо, мототсиклҳо, молҳои маишӣ ва маводҳои истифодаи шахсӣ	1,2	0,3	2299,5
Меҳмонхонаҳо ва тарабхонаҳо	0,3	0,1	613,2
Нақлиёт, хоҷагии анбор ва алоқа	2,2	0,5	3566,7
аз он ҷумла:			
-нақлиёт ва хоҷагии анбор	1,5	0,3	2531,1
-почта ва алоқа	0,7	0,1	1035,6
Фаъолияти молиявӣ	3,8	0,8	6085,5
аз он ҷумла:			
-миёнаравӣҳои молиявӣ, ғайр аз суғурта ва таъминоти нафақа	3,5	0,7	5679,4
-суғурта ва таъминоти нафақа, ғайр аз суғуртаи иҷтимоии ҳатмӣ	0,3	0,1	406,0
-фаъолияти ғридриҳанда нисбат ба миёнаравӣҳои молиявӣ	-	-	-
Амалиётҳо бо амволи айриманқул, ичора ва фаъолияти тижоратӣ	4,1	0,9	6831,7

	шумораи кироякорони дар рӯйхатбуда, ҳазор нафар	таносуб дар соҳаҳо, ба ҳисоби фисад	вақти коркардашуда одам-соат дар моҳҳои январ-ноябри соли 2019, ҳазор соат
аз он ҷумла:			
-амалиётҳо бо амволи ғайриманқул, ичора ва фаъолияти тичоратӣ	1,4	0,3	1915,3
-компютерҳо ва фаъолиятҳои ба инҳо алоқаманд	0,1	0,02	128,6
-тадқиқотҳо дар соҳаи илмҳои табиӣ, муҳандисӣ, ҷамъиятӣ ва гуманитарӣ	0,2	0,04	416,6
-дигар фаъолиятҳои тичоратӣ	2,4	0,5	4371,2
Мақомоти давлатӣ ва мудофия; сугуртаи хатмии иҷтимоӣ	12,0	2,5	21539,5
Маориф	74,4	15,7	133381,0
Тандурустӣ ва хизматҳои иҷтимоӣ	34,3	7,3	61741,7
Дигар хизматҳои коммуналӣ, иҷтимоӣ ва шахсӣ	6,1	1,3	9971,9
аз он ҷумла:			
-системаи кубурҳо ва коррезҳо барои партофтани ифлосихо, коркарди санитарӣ ва дигар хизматрасониҳо	1,7	0,4	3116,0
-фаъолият дар соҳаи ташкили истироҳат ва вақтхушӣ, фарҳанг ва варзиш	2,2	0,5	3925,9

Соҳтори соҳавии шугли кормандони кироя дар моҳҳои январ-ноябри соли 2019



**Шумораи кормандони рӯйхати кироя
ва вақти коркардашуда одам-соат дар шаҳру ноҳияҳои
вилояти Хатлон дар моҳҳои январ-ноябри соли 2019**

	шумораи кироякорони дар рӯйхатбуда, ҳазор нафар	январ-ноябри соли 2019 бо фисад нисбат ба январ-ноябри соли 2018	вақти кор кардашуда одам-соат дар моҳҳои январ-ноябри соли 2019, ҳазор-соат
Вилояти Хатлон, ҳамагӣ	472,8	103,6	313788,5
ш.Бохтар	15,7	106,1	26839,3
н.Кӯшонӣён	34,2	104,3	19405,7
н.Вахш	24,1	115,3	12246,3
н.Хуросон	10,8	100,9	8396,3
н.Дӯстӣ	19,4	94,2	9183,7
н.Қубодиён	23,2	101,8	12601,7
н.Қ.Балхӣ	30,0	109,1	17641,0
н.А.Ҷомӣ	21,8	100,5	11519,7
н.Ҷайхун	20,1	94,4	8793,4
н.Панҷ	21,8	100,0	8696,5
н.Шаҳритуз	20,0	105,8	8585,0
н.Ёвон	30,5	99,3	18372,9
н.Н.Хусрав	7,8	95,1	4062,8
ш.Леваконт	6,1	98,4	7684,3
ш.Кӯлоб	19,9	101,5	31592,0
н.Муъминобод	11,5	106,5	8453,6
н.Восеъ	31,8	120,5	17268,9
н.М.С.А.Ҷамадонӣ	17,4	102,4	10247,0
н.Фархор	49,6	104,9	16836,2
н.Темурмалик	8,2	101,2	6924,1
н.Данғара	18,6	102,2	19331,5
н.Ховалинг	6,1	101,7	7063,8
н.Ш.Шоҳин	12,7	98,4	6235,5
н.Балҷувон	3,6	102,9	3192,5
ш.Норак	7,8	102,6	12613,7

**Оиди таъсиси чойҳои нави корӣ дар вилояти Хатлон
дар моҳҳои январ-ноябри соли 2019**

(чой)

	ҳамагӣ	аз он ҷумла	
		шахсони ҳуқуқӣ дар корхона ва ташкилотҳо	шахсони воқеӣ
Вилояти Хатлон	50697	11976	38721
ш. Бохтар	1139	305	834
н. Кӯшонӣён	3252	492	2760
н. Вахш	1721	27	1694
н. Хуросон	285	61	224
н. Дӯстӣ	2066	764	1302
н. Кубодиён	2796	727	2069
н. Ҷ. Балхӣ	10240	2356	7884
н. А. Ҷомӣ	795	339	456
н. Ҷайхун	937	360	577
н. Панҷ	498	78	420
н. Шахритуз	2334	328	2006
н. Ёвон	4575	1530	3045
н. Н. Хусрав	485	174	311
ш. Леваконт	132	39	93
ш. Кӯлоб	3551	1030	2521
н. Муъминобод	2176	85	2091
н. Восеъ	1607	185	1422
н. М. С. А. Ҳамадонӣ	1045	508	537
н. Фархор	3215	652	2563
н. Темурмалик	377	69	308
н. Данғара	3003	392	2611
н. Ховалинг	2445	560	1885
н. Ш. Шоҳин	431	92	339
н. Балҷувон	664	67	597
ш. Норақ	928	756	172

Дар моҳҳои январ-ноябри соли 2019 ба миқдори 50697 чойҳои нави корӣ таъсис дода шудааст.

Аз 50697 чойҳои нави корӣ таъсис додашуда 16124 доимӣ, 18364 мавсимӣ, муваққатӣ 15834 ва 375 чойи иловагӣ мебошад.

**Оиди чойҳои кориҳои холи дар шаҳру ноҳияҳои
вилояти Хатлон дар моҳи декабри соли 2019
(аз рӯи маълумотҳои Агентии шуғли аҳолии вилояти Хатлон)**

	хамагӣ	саноат	сохт- мон	кишо- варзӣ	нақ- лиёт ва алоқа	маориф ва фарҳанг	танду- рустӣ	савдо ва хизмат- расонӣ	манзи- лию ком- мунали	дигар сохаҳо
Хамагӣ дар вилоят	2520	403	70	83	-	389	1024	5	123	423
ш.Бохтар	112	-	-	2	-	3	55	-	39	13
н.Кӯшониён	98	-	-	-	-	33	44	-	-	21
н.Вахш	122	-	-	-	-	24	92	-	-	6
н.Хуросон	122	-	-	35	-	26	57	-	-	4
н.Дӯстӣ	55	-	-	-	-	21	23	-	-	11
н.Кубодиён	136	-	10	30	-	23	33	5	-	35
н.Ҷ.Балхӣ	108	-	-	-	-	14	94	-	-	-
н.А.Ҷомӣ	60	-	-	-	-	15	6	-	24	15
н.Чайхун	63	-	-	7	-	20	19	-	-	17
н.Панҷ	35	-	12	-	-	-	2	-	-	21
н.Шаҳритуз	80	-	-	-	-	22	4	-	7	47
н.Ёвон	168	84	-	2	-	29	32	-	10	11
н.Н.Хусрав	97	-	-	-	-	15	57	-	9	16
ш.Леваканд	51	-	-	-	-	-	29	-	-	22
ш.Кӯлоб	201	-	-	-	-	51	91	-	-	59
н.Муъминобод	109	-	-	-	-	5	89	-	-	15
н.Восеъ	82	-	-	-	-	12	57	-	5	8
н.М.С.А.Ҷамадонӣ	103	-	-	-	-	21	68	-	1	13
н.Фарҳор	51	-	-	-	-	17	20	-	1	13
н.Темурмалик	31	-	-	-	-	-	10	-	-	21
н.Данғара	57	25	-	7	-	-	24	-	-	1
н.Ховалинг	50	-	-	-	-	15	35	-	-	-
н.Ш.Шоҳин	148	-	48	-	-	9	53	-	3	35
н.Балҷувон	18	-	-	-	-	-	3	-	-	15
ш.Норак	363	294	-	-	-	14	27	-	24	4

ОИДИ ТАШКИЛ ВА ГУЗАРОНИДАНИ ЯРМАРКАҲОИ ҶОЙҲОИ КОРИИ ХОЛӢ
 ВА БО КОРТАЪМИНКУНИИ ШАХРВАНДОН АЗ РӢИ МАЪЛУМОТҲОИ
 АГЕНТИИ ШУҒЛИ АҲОЛИИ ВИЛОЯТИ ХАТЛОН
 ДАР МОҲҲОИ ЯНВАР-ДЕКАБРИ СОЛИ 2019

	Нақшаи гузаронидани ярмаркаҳо	шумораи ярмаркаҳо		шумораи корхонаҳои иштирокнамуда		ҷойҳои холии корпешниходшуда		ба ҷои корроҳхат гирифтаанд		бо кортаъминшуданд	
		Дар 1 моҳ	аз аввали сол	Дар 1 моҳ	аз аввали сол	дар 1 моҳ	аз аввали сол	дар 1 моҳ	аз аввали сол	Дар 1 моҳ	аз аввали сол
Вилояти Хатлон	282	25	310	161	2570	2066	28724	279	4158	171	3562
ш.Бохтар	12	1	13	10	135	120	1259	12	187	5	150
н.Кӯшонӣён	12	1	14	4	62	98	1082	10	171	5	157
н.Вахш	12	1	13	7	80	122	1517	15	230	5	146
н.Хуросон	11	1	12	3	79	157	2815	10	156	4	132
н.Дӯстӣ	11	1	12	4	111	55	479	15	172	9	122
н.Кубодиён	11	1	12	8	170	96	1249	15	189	8	154
н.Ҷ.Балхӣ	12	1	13	4	52	62	1064	14	155	8	143
н.А.Ҷомӣ	12	1	13	2	51	38	785	12	170	6	145
н.Ҷайхун	11	1	12	3	121	64	992	15	166	7	128
н.Панҷ	11	1	12	3	125	35	455	12	169	6	146
н.Шаҳритуз	11	1	12	8	65	80	928	10	160	6	140
н.Ёвон	12	1	13	9	149	162	1451	16	258	6	203
н.Н.Хусрав	10	1	11	7	68	97	1000	10	149	6	115
ш.Леваконт	11	1	12	3	66	51	578	10	184	5	154
ш.Кӯлоб	12	1	13	7	84	137	1173	8	153	5	133
н.Муъминобод	11	1	12	5	85	109	1387	9	141	9	133
н.Восеъ	11	1	12	10	141	82	1235	8	129	8	125
н.Ҷамадонӣ	10	1	11	6	86	103	893	7	118	6	114
н.Фархор	12	1	13	9	125	51	596	10	154	10	152
н.Темурмалик	11	1	12	8	71	31	356	11	139	8	132
н.Данғара	12	1	13	7	103	57	859	10	161	7	145
н.Ховалинг	11	1	13	3	90	50	600	7	154	7	149
н.Ш.Шоҳин	11	1	12	17	95	153	2005	10	168	8	148
н.Балҷувон	11	1	12	10	109	18	317	13	166	11	144
ш.Норак	11	1	13	4	247	38	3649	10	159	5	152

1.4.2. Талабот ва пешниҳод ба қувваи корӣ

Дар моҳи ноябри соли 2019 дар ҳадамоти шугли аҳоли 20495 нафар корталаб дар қайд буд, ки нисбат ба ҳамин давраи соли гузашта 10,5 фисад кам ва нисбат ба моҳи октябри соли 2019-ум 1,5 фисад зиёд аст. Дар моҳи ноябри соли 2019-ум 3019 нафар ба ҳадамоти шугли аҳоли барои таъмини кор муроҷиат карданд, ки нисбат ба ҳамин давраи соли гузашта 29,9 фисад зиёд ва нисбат ба моҳи октябри соли 2019-ум 23,7 фисад зиёд мебошад.

соли 2018	шаҳрвандони қобили меҳнати бекори корталаб дар охири давра дар қайдбуда, нафар		шумораи шаҳрвандони муроҷиат кардаи дар қайди ҳадамоти шугли аҳоли барои таъмини кор гузошташуда, нафар		ҳадамоти шугли аҳоли бо кор таъмин кардааст, нафар	
	ҳамагӣ	аз он ҷумла занон	ҳамагӣ	аз он ҷумла занон	ҳамагӣ	аз он ҷумла занон
январ	21553	12748	2580	1448	688	324
феврал	22798	13675	3471	2025	976	469
март	23359	13973	5427	2738	3385	1722
семоҳаи I	22570	13465	3826	2070	1683	838
апрел	23739	13750	2782	1102	1126	579
май	23639	13624	3581	1732	2570	1467
июн	23920	13688	4420	2098	3139	1614
нимсолаи I	23168	13576	3710	1857	1981	1029
июл	23746	13598	1831	846	1182	589
август	23416	13337	2003	1075	1802	1056
сентябр	22483	12549	2813	1401	2232	1390
9 моҳа	23184	13438	3212	1607	1900	1023
октябр	22780	12488	1950	701	1095	549
ноябр	22908	12292	2324	665	1213	578
декабр	20391	10868	3071	1104	3039	1383
январ-декабр	22894	13049	3021	1411	1871	977
соли 2019						
январ	20344	11161	2676	1497	851	390
феврал	20924	11508	3156	1685	1068	474
март	22014	12251	5899	2684	3215	1483
семоҳаи I	21094	11640	3910	1955	1711	782
апрел	21775	11456	3028	1196	1561	790
май	21728	11129	3361	1318	2444	1241
июн	20249	9819	4394	1909	2838	1330
нимсолаи I	21172	11221	3752	1715	1996	951
июл	20330	9827	1811	885	1174	572
август	19621	9433	2365	1220	2026	977
сентябр	19813	9410	4235	2107	3275	1708
9 моҳа	20755	10666	3436	1611	2050	996
октябр	20188	9475	2441	1016	1391	594
ноябр	20495	9308	3019	1043	2183	1022

Шумораи ҷойҳои холии кор, ки корхонаҳо ба хадомоти шуғли аҳоли муроҷиат кардаанд, дар охири моҳи ноябри соли 2019 нисбат ба ҳамин давраи соли 2018-ум 4,9 ҷисад кам шуда 2263 ҷойро ташкил намуд. Шумораи ҷойҳои холии корӣ арзшуда нисбат ба моҳи октябри соли 2019-ум 11,6 ҷисад кам шудааст.

Ба як ҷойи холии кории арзшуда 9,1 нафар талабгор буд. (дар моҳи ноябри соли 2018-ум 9,6 нафар буд).

	Шумораи аҳолие, ки барои таъмини кор муроҷиат карданд, нафар	дар давоми моҳ аз қайд бароварда шуданд, нафар	аз он ҷумла:		теъдоди бекороне, ки ба як ҷой холи кор талабгоранд
			бо кор таъмин карда шуд	бо дигар сабабҳо аз қайд бароварда шуд	
соли 2018					
январ	2580	1562	688	874	10,0
феврал	3471	1532	976	556	9,3
март	5427	3970	3385	585	9,0
апрел	2782	1892	1126	766	9,2
май	3581	3330	2570	760	8,7
июн	4420	3586	3139	447	9,0
июл	1831	1592	1182	410	8,6
август	2003	1967	1802	165	7,6
сентябр	2813	3054	2232	822	8,0
октябр	1950	1405	1095	310	9,4
ноябр	2324	1633	963	670	9,6
декабр	3071	3130	1328	1802	9,2
соли 2019					
январ	2676	1762	385	1377	8,1
феврал	3156	1985	1068	917	8,1
март	5899	3737	3215	522	8,6
апрел	3028	2738	1561	1177	8,7
май	3361	2996	2444	552	8,2
июн	4394	5211	2838	2373	7,3
июл	1811	1444	1174	270	8,1
август	2365	2761	2026	735	7,3
сентябр	4235	3395	3275	120	6,9
октябр	2441	1762	1391	371	7,9
ноябр	3019	2446	2183	263	9,1

1.4.3. БЕКОРӢ

БЕКРОНИ РАСМӢ БА ҚАЙД ГИРИФТАШУДА

Шумораи бекорони дар хадомоти шуғли аҳолии хадомоти меҳнат ва ҳифзи иҷтимоии аҳолии вилояти Хатлон расмӣ ба қайд гирифташуда то охири моҳи октябри соли 2019-ум 16476 нафарро ташкил карда, нисбат ба моҳи октябри соли 2019-ум 5,0 ҷисад зиёд шудааст.

Аз ҷумлаи бекорони ба қайд гирифташуда занон 0,6 ҷисад кам шуда 7347 нафарро ташкил медиҳанд. Сатҳи бекорони расмӣ ба қайд гирифташуда 1,8 ҷисади шумораи қувваҳои кориро ташкил кардааст.

	Шумораи бекорони расмӣ эътирофшуда дар охири моҳ, нафар	аз он ҷумла		сокинони деҳот, нафар		аз рӯи бекорӣ кӯмакпулӣ таъин карда шудааст, нафар
		занон	ашхоси 15-29 сола	ҳамагӣ	занон	
соли 2018						
январ	16145	9793	9263	11025	6108	212
феврал	17235	10606	10173	11964	6802	109
март	17459	10716	10903	12690	7317	47
апрел	17491	10328	11011	12548	7048	493
май	17601	10128	11545	12921	7023	612
июн	17758	9943	11365	13491	6973	544
июл	17593	9825	11208	13425	6838	169
август	17263	9542	11266	13611	6918	280
сентябр	16498	8941	10850	13058	6967	56
октябр	16693	8773	11240	13372	6925	245
ноябр	16818	8520	11681	12203	5962	994
декабр	14952	7461	9546	11486	5753	673
соли 2019						
январ	14681	7593	9432	11293	5691	178
феврал	15115	7950	9972	11710	6170	99
март	16409	8669	10041	12157	6519	60
апрел	16334	8141	10798	12049	6027	389
май	16393	7905	10956	12228	5678	710
июн	16034	7724	11138	11978	5394	651
июл	15978	7616	11147	11832	5154	125
август	15087	7150	10625	11206	4872	180
сентябр	15303	7352	10811	11563	5249	292
октябр	15693	7388	11158	11945	5396	947
ноябр	16476	7347	11221	12701	5446	271

Дар тадбирҳои қабулшуда ҳимояи иҷтимоии бекорони ба қайд гирифташуда ва баланд бардоштани қобилияти рақобати онҳо дар бозори меҳнат ба назар гирифта шудааст: тайёрии касбӣ, таълим ва такмили ихтисос, ташкили ҷойҳои кории ҷамъиятии муздноқ.

Дар моҳи ноябри соли 2019 бо роҳхати мақомоти шуғли аҳоли 478 бекорони ба қайд гирифташуда касбомузиро давом дода истодаанд, ки ин нисбат ба ҳамин давраи соли 2018-ум 62,6 ҷисад зиёд мебошад.

Тадбирҳои оид ба кӯмаки иҷтимоии бекорони расмӣ ба қайд гирифташуда

	дар охири моҳи ноябри с.2018			дар охири моҳи ноябри с.2019		
	ҳамагӣ, нафар	аз он ҷумла занон	ашхоси 15-29 сола	ҳамагӣ, нафар	аз он ҷумла занон	ашхоси 15-29 сола
Шумораи бекорони расмӣ ба қайд гирифташуда дар охири моҳ	16818	8520	11681	16476	7347	11221
аз он ҷумла:						
-кӯмак таъмин карда шудааст	6906	115	x	7628	134	x
- ба тайёрии касбӣ фиристода шудааст	141	101	x	153	138	x
- аз шумораи таълими касбӣ гузашта ҳамагӣ бо кор таъмин карда шуданд	205	96	x	236	206	x
Ба корҳои ҷамъиятии музднок ҷалб карда шудаанд	-	-	x	-	-	x

1.5. САТҲИ ФОНДИ МУЗДИ МЕХНАТ ВА МУЗДИ КОР
1.5.1. ФОНДИ МУЗДИ МЕХНАТИ ВИЛОЯТИ ХАТЛОН

	Фонди музди меҳнати хармоҳаи пардохтшудаи кор			
	январ – ноябри с.2018, ҳазор сомонӣ	январ – ноябри с.2019, ҳазор сомонӣ	ноябри с.2019, ҳазор сомонӣ	январ-ноябри с.2019 нисбат ба январ-ноябри с.2018 ба ҳисоби фисад
Ҳамаи намудҳои фаъолият	1661020,5	1867910,1	174163,1	112,5
Дар баҳши воқеӣ	428165,4	448473,0	41189,4	105,1
аз он ҷумла:				
Кишоварзӣ, шикор ва чангалпарварӣ	83924,4	84540,7	7523,8	100,7
аз он ҷумла:				
-кишоварзӣ, шикор ва дигар хизматҳои ба инҳо алоқаманд	78341,7	79952,1	7109,2	102,1
-чангалпарварӣ, захираи маҳсулоти чангал ва дигар хизматҳои ба инҳо алоқаманд	5582,7	4588,6	414,6	82,2
Моҳипарварӣ	17,3	120,9	5,8	6,9 бар
Саноати истихроҷи маъданҳои кӯҳӣ ва коркарди конҳо	32098,4	33852,8	3248,2	105,5
Саноати коркард	123060,6	128146,0	12412,2	105,3
Нерӯи барқ, газ ва таъминоти об	113503,9	122011,6	10939,2	107,5
Соҳтмон	75560,8	79801,0	7060,2	105,6
Баҳши хизматрасонӣ	1232855,1	1419437,1	132973,7	115,1
Савдои яклухт ва чакана, таъмири автомобилҳо, мотосиклҳо, молҳои маишӣ ва маводҳои истифодаи шахсӣ	32374,5	34741,3	2655,5	107,3
аз он ҷумла:				
-савдои яклухт ва чакана	23731,9	25350,9	1776,6	106,8
-таъмири автомобилҳо, мотосиклҳо, молҳои маишӣ ва маводҳои истифодаи шахсӣ	8642,6	9390,4	878,9	108,7
Меҳмонхонаҳо ва тарабхонаҳо	1719,8	1869,0	177,6	108,7
Нақлиёт, хоҷагии анбор ва алоқа	15223,8	18751,7	1857,2	123,2
аз он ҷумла:				
-нақлиёт ва хоҷагии анбор	9645,4	13218,1	1255,5	137,0
-почта ва алоқа	5578,4	5533,6	601,7	99,2
Фаъолияти молиявӣ	84249,5	96395,5	9117,1	114,4
аз он ҷумла:				
-миёнаравҳои молиявӣ, ғайр азсуғурта ва таъминоти нафақа	81053,8	93010,8	8794,4	114,8
-суғурта ва таъминоти нафақа, ғайр аз суғуртаи иҷтимоии хатмӣ	3195,7	3384,7	322,6	105,9

	Фонди музди меҳнати ҳармоҳаи пардохтшудаи кор			
	январ – ноябри с.2018, ҳазор сомонӣ	январ – ноябри с.2019, ҳазор сомонӣ	ноябри с.2019, ҳазор сомонӣ	январ-ноябри с.2019 нисбат ба январ-ноябри с.2018 ба ҳисоби фисад
-фаъолияти ёридиханда нисбат ба миёнаравихои молиявӣ	-	-	-	-
Амалиётҳо бо амволи ғайриманкул, ичора ва фаъолияти тичоратӣ	31746,3	42787,5	4067,1	134,8
аз он ҷумла:				
- амалиётҳо бо амволи ғайриманкул, ичора ва фаъолияти тичоратӣ	11375,8	13116,2	1237,0	115,3
-компютерҳо ва фаъолиятҳои ба инҳо алоқаманд	496,1	568,4	51,0	114,6
-тадқиқотҳо дар соҳаи илмҳои табиӣ, муҳандисӣ, ҷамъиятӣ ва гуманитарӣ	1887,5	2156,6	221,4	114,3
-дигар фаъолиятҳои тичорати	17986,9	26946,3	2557,7	149,8
Мақомоти давлатӣ ва мудоғиба; суғуртаи ҳатмин ичтимоӣ	101614,5	113885,8	10344,8	112,1
Маориф	625148,6	740331,5	70690,3	118,4
Тандурустӣ ва хизматҳои ичтимоӣ	280653,6	303952,3	28302,1	108,3
Дигар хизматҳои коммунали, иҷтимоӣ ва шахсӣ	60124,5	66722,5	5762,0	111,0
аз он ҷумла:				
-системаи қубурҳо ва коррезҳо барои партофтани ифлосӣ, коркарди санитарӣ ва дигар хизматрасониҳо	12506,3	13653,2	1207,2	109,2
-фаъолият дар соҳаи ташкили истироҳат ва вақтхушӣ, фарҳанг ва варзиш	18253,6	19786,4	1789,0	108,4

**Фонди музди меҳнат дар шаҳру ноҳияҳои вилояти Хатлон
дар моҳҳои январ-ноябри солҳои 2018-2019**

	Фонди музди меҳнати ҳармоҳаи пардохтшудаи кор			
	январ- ноябри с.2018, ҳазор сомони	январ- ноябри с.2019, ҳазор сомони	ноябри с.2019, ҳазор сомони	январ-ноябри с.2019 нисбат ба январ-ноябри с.2018 ба ҳисоби фисад
Вилояти Хатлон	1661020,4	1867910,1	174163,1	112,5
ш.Бохтар	171556,2	198088,9	19058,6	115,5
н.Кӯшониён	83843,9	94044,4	8377,2	112,2
н.Вахш	55218,7	63615,3	6202,4	115,2
н.Хуросон	39613,1	44678,2	4165,0	112,8
н.Дӯстӣ	40969,8	47683,4	4737,5	116,4
н.Қубодиён	53206,3	59533,8	5317,0	111,9
н.Ҷ.Балхӣ	75300,4	83295,1	7646,5	110,6
н.А.Ҷомӣ	48466,6	57479,5	5332,2	118,6
н.Ҷайхун	50946,4	58674,1	5383,0	115,2
н.Панҷ	40384,1	45376,0	4289,3	112,4
н.Шаҳритус	48048,3	54665,3	5137,5	113,8
н.Ёвон	128543,7	143826,9	13559,4	111,9
н.Н.Хусрав	15320,3	16362,7	1523,6	106,8
ш.Леваконт	43905,1	44356,1	4065,5	104,2
ш.Кӯлоб	162677,1	192076,3	17958,4	118,1
н.Мӯъминобод	36786,9	37688,3	3468,2	102,5
н.Восеъ	75428,2	81563,2	7696,0	108,1
н.М.С.А.Ҳамадонӣ	42783,0	48739,1	4669,8	113,9
н.Фарҳор	61883,5	66774,2	6126,2	107,9
н.Темурмалик	26559,7	33149,5	3009,4	124,8
н.Данғара	141814,7	151261,1	14067,6	106,7
н.Ховалинг	51283,3	55224,3	5231,5	107,7
н.Ш. Шохин	31758,1	34776,5	3117,4	109,5
н.Балҷувон	18793,6	21267,2	1938,6	113,2
ш.Норак	115929,4	133710,9	12085,3	115,3

1.5.2. ҲАҚҚИ МЕХНАТ

Музди миёнаи ҳармоҳаи номиналии кор, ки ба кормандони кироҷкор пардохта шуд, дар моҳҳои январ-ноябри соли 2019-ум ба андозаи 996,20 сомонӣ буда нисбат ба моҳҳои январ-октябри соли 2019-ум 0,2 фисад кам ва нисбат ба моҳҳои январ-ноябри соли 2018-ум 10,6 фисад зиёд шудааст.

Музди ҳадди аққал дар вилояти Хатлон 400 сомониро ташкил медиҳад.

ФАРҚИЯТИ МУЗДИ КОР

Музди меҳнати камтарин дар моҳҳои январ-ноябри соли 2019 дар баҳши воқеии намудҳои фаъолияти иқтисодӣ кормандони соҳаи кишоварзӣ ва шикор- 486,21 сомонӣ ва ҷангалшарварӣ- 575,37 сомониро ташкил дод.

Музди меҳнати баланд дар бахши воқеи намудҳои фаъолияти иқтисодӣ дар соҳаи неруи барқ, газ ва таъминоти об- 2068,62 сомонӣ, дар соҳаи саноати истихроҷи маъданҳои кӯҳӣ ва коркарди конҳо- 1946,57 сомонӣ, дар соҳаи сохтмон- 1458,80 сомонӣ, дар соҳаи саноати коркард- 1517,57 сомонӣ буд.

Умуман дар шаклҳои моликияти бахши воқеи намудҳои фаъолияти иқтисодӣ музди миёнаи ҳармоҳаи меҳнат дар моҳҳои январ-ноябри соли 2019-ум 1159,25 сомониро ташкил дода, нисбат ба моҳҳои январ-ноябри соли 2018-ум 9,8 фисад зиёд шудааст.

Дар бахши хизматрасонии намудҳои фаъолияти иқтисодӣ музди меҳнати аз ҳама баланд дар кормандони фаъолияти молиявӣ- 2539,20 сомонӣ ба қайд гирифта шудааст.

Умуман музди миёнаи ҳармоҳаи меҳнати кормандони бахши хизматрасонии намудҳои фаъолияти иқтисодӣ дар моҳҳои январ-ноябри соли 2019-ум 954,59 сомониро ташкил дода нисбат ба моҳҳои январ-ноябри соли 2018-ум 11,8 фисад зиёд шудааст.

Музди миёнаи меҳнати ҳармоҳаи кормандони кироии намудҳои фаъолияти иқтисодии вилояти Хатлон дар солҳои 2018-2019 ҳисоб карда шудааст

	музди миёнаи ҳармоҳаи ҳисобкардашудаи кор				таносуб нисбат ба сатҳи музди миёнаи умуми вилояти кор, дар моҳҳои январ-ноябри с.2019 ба ҳисоби фисад
	январ-ноябри с.2018 сомонӣ	январ-ноябри с.2019 сомонӣ	ноябри с.2019 сомонӣ	январ-ноябри с. 2019 бо фисад нисбат ба январ-ноябри с.2018	
Ҳамаи намудҳои фаъолият	900,68	996,20	1005,55	110,6	X
Дар бахши воқеӣ	1055,43	1159,25	1242,44	109,8	116,3
аз он ҷумла:					
Кишоварзӣ, шикор ва ҷангалпарварӣ	446,35	490,34	517,38	109,9	49,2
аз он ҷумла:					
-кишоварзӣ, шикор ва дигар хизматҳои ба инҳо алоқаманд	435,99	486,21	513,30	111,5	48,8
- ҷангалпарварӣ, захираи маҳсулоти ҷангал ва дигар хизматҳои ба инҳо алоқаманд	669,55	575,37	599,13	85,9	57,7
Моҳипарварӣ	393,18	915,91	644,44	2,3 бар	91,9
Саноати истихроҷи маъданҳои кӯҳӣ ва коркарди конҳо	2001,40	1946,57	2080,85	97,3	195,3
Саноати коркард	1443,53	1517,57	1508,16	106,3	153,9
Нерӯи барқ, газ ва таъминоти об	1943,23	2068,62	2022,03	106,5	2,7 бар
Сохтмон	1304,68	1458,80	1561,99	111,8	146,3
Бахши хизматрасонӣ	857,03	954,59	957,14	111,4	95,8
Савдои яклухт ва ҷақана, таъмири автомобилҳо, мотосиклҳо, молҳои маишӣ ва маводҳои истифодаи шахсӣ	800,85	894,70	806,16	111,7	89,7
аз он ҷумла:					
-савдои яклухт ва ҷақана	864,71	972,82	821,78	112,5	97,6
- таъмири автомобилҳо, мотосиклҳо, молҳои маишӣ ва маводҳои истифодаи шахсӣ	665,84	735,29	776,41	110,4	73,8
Меҳмонхонаҳо ва тарабхонаҳо	512,61	518,02	541,46	101,1	52,0

	музди миёнаи хармоҳаи ҳисобкардашудаи кор				таносуб нисбат ба сатҳи музди миёнаи умуми вилояти қор, дар моҳҳои январ-ноябри с.2019 ба ҳисоби ҷисат
	январ-ноябри с.2018 сомонӣ	январ-ноябри с.2019 сомонӣ	ноябри с.2019 сомонӣ	январ-ноябри с. 2019 бо ҷисат нисбат ба январ-ноябри с.2018	
Нақлиёт, хоҷагии анбор ва алоқа	755,04	820,75	893,31	108,7	82,3
аз он ҷумла:					
-нақлиёт ва хоҷагии анбор	746,89	870,13	894,23	116,5	87,3
- почта ва алоқа	769,54	722,78	891,41	93,9	72,5
Ғаёлияти молиявӣ	2205,31	2462,96	2571,09	111,7	2,7 бар
аз он ҷумла:					
-миёнаравӣҳои молиявӣ, ғайр аз суғурта ва таъминоти нафақа	2267,94	2539,20	2639,38	112,0	2,5 бар
-суғурта ва таъминоти нафақа, ғайр аз суғуртаи иҷтимоии ҳатмӣ	1296,96	1349,56	1507,48	104,1	135,4
-ғаёлияти ёридиҳанда нисбат ба миёнаравӣҳои молиявӣ	-	-	-	-	-
Амалиётҳо бо амволи ғайриманқул, иҷора ва ғаёлияти тичоратӣ	969,77	1054,42	1094,78	108,7	105,8
аз он ҷумла:					
- амалиётҳо бо амволи ғайриманқул, иҷора ва ғаёлияти тичоратӣ	1066,15	1173,60	1232,07	110,1	117,7
-компютерҳо ва ғаёлиятҳои ба инҳо алоқаманд	626,39	698,28	728,57	111,5	70,0
-тадқиқотҳо дар соҳаи илмҳои табиӣ, муҳандисӣ, ҷамъиятӣ ва гуманитарӣ	709,05	875,24	997,30	123,4	87,8
-дигар ғаёлиятҳои тичоратӣ	966,41	1031,44	1057,34	106,7	103,5
Мақомоти давлатӣ ва мудофия; суғуртаи ҳатмӣ иҷтимоӣ	837,05	905,88	914,01	108,2	90,9
Маориф	822,44	941,93	936,83	114,5	94,5
Тандурустӣ ва хизматҳои иҷтимоӣ	772,52	823,58	834,62	106,6	82,6
Дигар хизматҳои коммуналӣ, иҷтимоӣ ва шахсӣ	1022,04	1090,17	1091,08	106,7	109,4
аз он ҷумла:					
-системаи қубурҳо ва қоррезҳо барои партофтани ифлосихо, қорқарди санитарӣ ва дигар хизматрасониҳо	685,73	737,05	732,97	107,5	73,9
-ғаёлият дар соҳаи ташкили истироҳат ва вақтхушӣ, фарҳанг ва варзиш	758,07	837,80	865,51	110,5	84,0

**Музди миёнаи ҳармоҳаи ҳисобшудаи меҳнати кормандони кироя
дар шаҳру ноҳияҳои вилояти Хатлон
дар моҳҳои январ-ноябри солҳои 2018-2019**

	музди миёнаи ҳармоҳаи ҳисобкардашудаи кор				таносуб нисбат ба сатҳи музди миёнаи умуми вилояти қор, дар моҳҳои январ-ноябри соли 2019 ба ҳисоби фисат
	январ-ноябри с.2018 сомонӣ	январ-ноябри с.2019 сомонӣ	ноябри с.2019 сомонӣ	январ ноябри с. 2019 бо фисат нисбат ба январ-ноябри с.2018	
Вилояти Хатлон, ҳамагӣ	900,68	996,20	1013,58	110,6	X
ш.Бохтар	1118,56	1234,11	1290,62	110,3	123,8
н.Кушонӣён	715,43	839,50	802,18	117,3	84,2
н.Вахш	756,46	863,04	849,41	114,1	86,6
н.Хуросон	743,59	812,17	817,94	109,2	81,5
н.Дӯстӣ	777,89	896,56	951,32	115,3	89,9
н.Кубодиён	790,48	883,76	867,37	111,8	88,6
н.Ҷ.Балхӣ	709,23	815,63	804,22	115,0	81,8
н.А.Ҷомӣ	770,42	869,89	881,79	112,9	87,3
н.Ҷайхун	815,98	991,08	977,48	121,5	99,4
н.Панҷ	691,00	770,90	774,81	111,6	77,3
н.Шаҳритус	809,19	895,58	927,52	110,7	89,8
н.Ёвон	1109,87	1239,59	1247,99	111,7	124,3
н.Н.Хусрав	643,60	753,94	776,18	117,1	75,6
ш.Леваконт	923,71	958,49	1006,56	103,8	99,2
ш.Кӯлоб	915,32	1047,29	1048,36	114,4	105,1
н.Муъминобод	742,18	755,50	779,36	101,8	75,8
н.Восеъ	772,02	819,68	821,96	106,2	82,2
н.М.С.А.Ҷамадонӣ	721,72	799,36	800,99	110,8	80,2
н.Фархор	690,20	698,31	714,84	101,2	70,0
н.Темурмалик	729,46	881,94	880,46	120,9	88,5
н.Данғара	1390,75	1413,26	1440,91	101,6	141,8
н.Ховалинг	1272,41	1309,78	1351,10	102,9	131,4
н.Ш. Шохин	711,99	763,09	766,89	107,2	76,5
н.Балҷувон	773,43	863,50	861,61	111,6	86,6
ш.Норак	1643,90	1769,88	1784,34	107,7	177,5

1.5.3. ҚАРЗДОРӢ АЗ ПАРДОХТИ МУЗДИ МЕХНАТ

Маблағи умумии қарздорӣ аз пардохти музди меҳнат бо назардошти солҳои гузашта то 1-уми декабри соли 2019-ум 4930,0 ҳазор сомонӣ, аз ҷумла дар соли 2019-ум 1411,6 ҳазор сомонӣ ё 28,6 ҷисади маблағи умумии қарздориро ташкил додааст.

Дарачаи қарздорӣ муҳлаташ гузашта аз пардохти музди меҳнат

	маблағи умумии қарздорӣ аз пардохти музди меҳнат бо назардошти солҳои гузашта, дар охири моҳ, ҳазор сомонӣ	дар соли ҳисоботӣ, ҳазор сомонӣ	дар соли ҳисоботӣ, ба ҳисоби ҷисад нисбат ба маблағи умумии қарздорӣ
соли 2018			
январ	5105,3	969,6	19,0
феврал	5299,8	420,7	7,9
март	6069,4	1103,5	18,2
апрел	5738,7	1526,2	26,6
май	6024,9	2017,9	33,5
июн	5883,2	1311,1	22,3
июл	5801,9	1794,8	30,9
август	5674,0	1737,6	30,6
сентябр	5072,2	1231,3	24,3
октябр	5102,6	1310,8	25,7
ноябр	7144,2	3254,3	45,6
декабр	6641,4	2775,9	41,8
соли 2019			
январ	6525,4	1496,9	22,9
феврал	6449,0	1443,5	22,4
март	7830,6	4285,4	54,7
апрел	8419,6	4929,7	58,6
май	6088,5	2631,8	43,2
июн	6067,9	2641,2	43,5
июл	6117,6	2723,1	44,5
август	6356,0	2902,6	45,7
сентябр	5318,7	1935,8	36,4
октябр	6559,8	2898,4	44,2
ноябр	4930,0	1411,6	28,6

То 1-уми декабри соли 2019 нисбат ба маълумоти то 1-уми ноябри соли 2019 қарздорӣ ба маблағи 1629,8 ҳазор сомонӣ ё 24,8 ҷисад кам шудааст.

Қарздорӣ аз пардохти музди меҳнат то 1-уми декабри соли 2019 дар соҳаҳои баҳши воқеии намудҳои фаъолияти иқтисодӣ 1731,5 ҳазор сомонӣ (27,5 ҷисад) кам шуда 4567,3 ҳазор сомониро ташкил кард.

Камшавии қарздорӣ аз пардохти музди меҳнат дар намуди фаъолияти баҳши воқеӣ дар соҳаи саноати коркард ба қайд гирифта шудааст.

Дар баҳши хизматрасонии намудҳои фаъолияти иқтисодӣ қарздорӣ аз пардохти музди меҳнат то 1-уми декабри соли 2019-ум ба маблағи 101,5 ҳазор сомонӣ (38,9 ҷисад) зиёд шуда 362,7 ҳазор сомониро ташкил кард. Зиёдшавии қарздорӣ аз пардохти музди меҳнат асосан дар соҳаҳои алоқа ва хизматҳои коммунали ба қайд гирифта шудааст.

Қарздорӣ аз пардохти музди меҳнат

	то 1-уми декабр с.2019, ҳазор сомонӣ		то 1 декабри с.2019 ба	Таносуби қарздорӣ дар с.2019
	бо назардошти қарздорӣ солҳои гузашта	дар соли ҳисоботӣ	ҳисоби фисад нисбат ба 1 ноябри с.2019	нисбат ба қарздорӣ бо назардошти солҳои гузашта, ба ҳисоби фисад
Ҳамаи намудҳои ғайриҷамъият	4930,0	1411,6	75,2	28,6
Дар баҳши воқеӣ	4567,3	1082,4	72,5	23,7
аз он ҷумла:				
Кишоварзӣ, шикор ва ҷангалпарварӣ	132,4	41,2	86,1	31,1
аз он ҷумла:				
-кишоварзӣ, шикор ва дигар хизматҳои ба инҳо алоқаманд	132,4	41,2	86,1	31,1
- ҷангалпарварӣ, захираи маҳсулоти ҷангал ва дигар хизматҳои ба инҳо алоқаманд	-	-	-	-
Моҳипарварӣ	-	-	-	-
Саноати истихроҷи маъданҳои кӯҳӣ ва коркарди конҳо	-	-	-	-
Саноати коркард	3933,7	912,4	70,7	23,2
Нерӯи барқ, газ ва таъминоти об	501,2	128,8	85,8	25,7
Соҳтмон	-	-	-	-
Баҳши хизматрасонӣ	362,7	329,2	138,9	90,8
Савдои яқлухт ва ҷакана, таъмири автомобилҳо, мототсиклҳо, молҳои маишӣ ва маводҳои истифодаи шахсӣ	-	-	-	-
аз он ҷумла:				
-савдои яқлухт ва ҷакана	-	-	-	-
- таъмири автомобилҳо, мототсиклҳо, молҳои маишӣ ва маводҳои истифодаи шахси	-	-	-	-
Меҳмонхонаҳо ва тарабхонаҳо	-	-	-	-
Нақлиёт, хоҷагии анбор ва алоқа	146,8	123,8	124,0	84,3
аз он ҷумла:				
-нақлиёт ва хоҷагии анбор	-	-	-	-
- почта ва алоқа	146,8	123,8	124,0	84,3
Ғайриҷамъияти молиявӣ	-	-	-	-
аз он ҷумла:				
-миёнаравӣҳои молиявӣ, ғайр аз суғурта ва таъминоти нафақа	-	-	-	-
-суғурта ва таъминоти нафақа, ғайр аз суғуртаи иҷтимоии ҳатмӣ	-	-	-	-
-ғайриҷамъияти ғайриҷамъияти нисбат ба миёнаравӣҳои молиявӣ	-	-	-	-

ҚАРЗДОРӢ АЗ ПАРДОХТИ МУЗДИ МЕХНАТ

	то 1-уми декабри с.2019, ҳазор сомонӣ		то 1 декабри с.2019 ба ҳисоби фисад нисбат ба 1 ноябри с.2019	Таносуби қарздорӣ дар с.2018 нисбат ба қарздорӣ бо назардошти солҳои гузашта, ба ҳисоби фисад
	бо назардошти қарздорӣ солҳои гузашта	дар соли ҳисобот		
Амалиётҳо бо амволи ғайриманқул, ичора ва фаъолияти тичоратӣ аз он ҷумла:	-	-	-	-
- амалиётҳо бо амволи ғайриманқул, ичора ва фаъолияти тичоратӣ	-	-	-	-
-компютерҳо ва фаъолиятҳои ба инҳо алоқаманд	-	-	-	-
-тадқиқотҳо дар соҳаи илмҳои табиӣ, муҳандисӣ, ҷамъиятӣ ва гуманитарӣ	-	-	-	-
-дигар фаъолиятҳои тичоратӣ	-	-	-	-
Мақомоти давлатӣ ва мудофия; суғуртаи ҳатмии иҷтимоӣ	-	-	-	-
Маориф	-	-	-	-
Тандурустӣ ва хизматҳои иҷтимоӣ	-	-	-	-
Дигар хизматҳои коммуналӣ, иҷтимоӣ ва шахсӣ аз он ҷумла:	215,9	205,4	151,2	95,1
-системаи қубурҳо ва коррезҳо барои партофтани ифлосихо, коркарди санитарӣ ва дигар хизматрасониҳо	215,9	205,4	151,2	95,1
-фаъолият дар соҳаи ташкили истироҳат ва вақтхушӣ, фарҳанг ва варзиш	-	-	-	-

Фарқияти қарздорӣ аз пардохти музди меҳнат
дар шаҳру ноҳияҳои вилояти Хатлон

	то 1 декабри с. 2019, ҳазор сомонӣ		қарздори бо назардошти солҳои гузашта ба 1 декабри с.2018 ҳаз. сомонӣ	с.2019 ба ҳисоби фисад ба с.2018	то 1 декабри с.2019 ба ҳисоби фисад ба 1 ноябри с.2019		таносуби қарздорӣ дар с.2019 ба қарздорӣ бо назардошти солҳои гузашта ба ҳисоби фисад
	бо назардошти қарздорини солҳои гузашта	дар соли ҳисобот			то 1 декабри с.2019 ба ҳисоби фисад ба с.2018	то 1 декабри с.2019 ба ҳисоби фисад ба 1 ноябри с.2019	
Вилояти Хатлон-ҳамагӣ	4930,0	1411,6	7144,2	69,0	75,2	28,6	
ш.Бохтар	167,0	-	292,2	57,2	100,0	-	
н.Кушониён	-	-	401,9	-	-	-	
н.Вахш	25,1	25,1	35,5	70,7	82,8	100,0	
н.Хуросон	53,5	42,9	94,7	56,5	98,9	80,2	
н.Дӯстӣ	-	-	17,3	-	-	-	
н.Кубодиён	-	-	-	-	-	-	
н.Ҷ.Балхӣ	-	-	207,4	-	-	-	
н.А.Ҷомӣ	-	-	29,7	-	-	-	
н.Чайхун	-	-	40,1	-	-	-	
н.Панҷ	-	-	77,0	-	-	-	
н.Шаҳритуз	-	-	8,5	-	-	-	
н.Ёвон	606,6	102,4	2755,3	22,0	28,1	16,9	
н.Н.Хусрав	-	-	2,5	-	-	-	
ш.Леваконт	3327,1	810,0	2531,7	131,4	104,1	24,3	
ш.Кӯлоб	162,6	162,6	255,1	63,7	173,9	100,0	
н.Муъминобод	-	-	-	-	-	-	
н.Восеъ	-	-	68,2	-	-	-	
н.М.С.А.Ҳамадонӣ	10,6	10,6	-	-	84,8	100,0	
н.Фархор	337,8	132,4	-	-	96,9	39,2	
н.Темурмалик	42,7	19,7	15,2	2,1 бар	-	46,1	
н.Данғара	-	-	83,8	-	-	-	
н.Ховалинг	-	-	14,0	-	-	-	
н.Ш. Шохин	-	-	-	-	-	-	
н.Балҷувон	-	-	2,7	-	-	-	
ш.Норак	197,1	105,9	211,4	93,2	48,8	53,7	

3. МОЛИЯ

3.1. НИШОНДИҲАНДАҲОИ БУЌЕТ

Мувофиқи маълумоти Сарраёсати молияи вилояти Хатлон дар моҳҳои январ-декабри соли 2019 даромади бучети вилоят нисбат ба моҳҳои январ-декабри соли 2018-ум 173670,1 ҳазор сомонӣ зиёд шуда 1720443,1 ҳазор сомониро ташкил кардааст.

Дар моҳҳои январ-декабри соли 2019 нақшаи аниқшуда 97,4 фисад иҷро шуд.

Андоз аз даромад дар моҳҳои январ-декабри соли 2019-ум 367398,1 ҳазор сомониро ташкил дод, ки ин нисбат ба моҳҳои январ-декабри соли 2018-ум 54363,9 ҳазор сомонӣ зиёд шудааст. Ҳиссаи андози даромад аз шахсони воқеӣ дар ҳаҷми умумии даромади бучети вилоят дар ин давра 21,4 фисадро ташкил дода нисбат ба нақшаи аниқшуда 107,6 фисадро ташкил медиҳад.

Андоз аз амволи ғайриманқул, шахсони воқеӣ дар моҳҳои январ-декабри соли 2019-ум 89046,9 ҳазор сомониро ташкил дод, ки нисбат ба моҳҳои январ-декабри соли 2018-ум 11421,6 ҳазор сомонӣ зиёд шудааст. Ҳиссаи андоз аз амволи ғайриманқул, шахсони воқеӣ дар ҳаҷми умумии даромади бучети вилоят дар ин давра 5,2 фисадро ташкил дода нисбат ба нақшаи аниқшуда 103,2 фисадро ташкил дод.

Инчунин андоз аз воситаҳои нақлиёт дар моҳҳои январ-декабри соли 2019-ум 47350,6 ҳазор сомониро ташкил дод, ки нисбат ба моҳҳои январ-декабри соли 2018-ум 5513,2 ҳазор сомонӣ зиёд шудааст. Ҳиссаи андоз аз воситаҳои нақлиёт дар ҳаҷми умумии даромади бучети вилоят дар ин давра 2,8 фисадро ташкил медиҳад.

Иҷрои даромади бучети маҳаллӣ дар моҳҳои январ-декабри соли 2019

	(ҳазор сомонӣ)			
	нақшаи аниқшуда дар моҳҳои январ-декабри с.2019	ҳамагӣ иҷро шуд дар моҳҳои январ-декабри с.2019	фисади иҷро	ба ҳисоби фисад нисбат ба ҷамъбаст
Даромадҳо- ҳамагӣ	1766204,9	1720443,1	97,4	100
Андоз аз даромад	341360,9	367398,1	107,6	21,4
Андоз аз фоида	147727,2	151926,7	102,8	8,8
Андоз аз молу мулкӣ ғайри манқул,	86275,8	89046,9	103,2	5,2
Андоз аз арзиши иловашуда	312110,0	259834,3	83,3	15,1
Андоз аз истифодабарандагони роҳҳои автомобилгард	31660,0	36844,9	116,4	2,1
Андоз аз низоми содакардашуда	151426,7	154026,7	101,7	9,0
Аксизҳо	725,2	785,9	108,4	0,1
Андоз аз воситаҳои нақлиёт	43628,2	47350,6	108,5	2,8
Андоз барои захираҳои табиӣ	10564,9	19046,9	180,3	1,1
Бочи давлатӣ	23628,2	24783,5	104,9	1,4
Пардохтҳои дигари маҳаллӣ	16892,9	21370,6	126,5	1,2

**Иҷрои даромади буҷети маҳаллӣ
дар моҳҳои январ- декабри соли 2019**

(ҳазор сомонӣ)

	нақшаи аниқшуда дар моҳҳои январ- декабри с.2019	ҳамагӣ иҷро шуд дар моҳҳои январ- декабри с.2019	фисади иҷро	ба ҳисоби фисад нисбат ба ҷамъбаст
Маблағҳои раванашуда аз бақияи озод барои пушонидани хароҷотҳо	23148,8	23148,8	100,0	1,3
Маблағҳои мақсаднок	540337,3	522195,2	96,6	30,3
Ҳисоббаробаркуни бо ноҳияҳо	-	-	-	-
Маблағҳои гирифташуда бо роҳи ҳисоббаробаркуни аз буч.ҷумҳурӣ	2962,3	2684,0	90,6	0,2
Маблағҳои мақсаднок аз буҷети вилоят	-	-	-	-
Барзиёдии хароҷот бар даромад	33756,5	-	-	-

**Иҷрои хароҷоти буҷети маҳаллӣ
дар моҳҳои январ- декабри соли 2019**

(ҳазор сомонӣ)

	нақшаи аниқшуда дар моҳҳои январ- декабри с.2019	ҳамагӣ иҷро шуд дар моҳҳои январ- декабри с.2019	фисади иҷро	ба ҳисоби фисад нисбат ба ҷамъбаст
Хароҷот-ҳамагӣ	1765114,1	1687303,5	95,6	100
идораҳои роҳбарикунанда, мудофиа, мақомоти ҳифзи ҳуқуқ	125057,6	117820,3	94,2	7,0
Маориф	1026607,7	980682,3	95,5	58,1
Тандурустӣ	439650,0	420064,6	95,5	24,9
ҳифзи иҷтимоӣ	13463,4	12767,2	94,8	0,7
ҳочагии коммуналӣ	44692,9	43984,8	98,4	2,6
Фарҳанг	67211,7	65098,6	96,9	3,9
соҳаи варзиш	-	-	-	-
ҳочагии кишлоқ	7005,4	6526,5	93,2	0,4
нақлиёт ва коммуникатсия	5095,7	4935,8	96,9	0,3
Соҳтмон	29272,9	28686,0	98,0	1,7
дигар хароҷот	7056,8	6737,4	95,5	0,4
Маблағҳои раванашуда ба буҷети ҷумҳурӣ аз руи ҳисоббаробар- куниҳо	-	-	-	-

**Иҷрои даромади бучети маҳаллӣ
дар моҳҳои январ- декабри соли 2019**

(ҳазор сомонӣ)

	чамъи даромадҳо (бе маблағҳои мақсаднок, равона аз бақияи озод, маблағҳо бо роҳи ҳисоббаробаркунӣ)			ҳамагӣ, даромадҳо		
	нақша	иҷроиш	фисад	нақша	иҷроиш	фисад
Вилояти Хатлон	1166000,0	1172415,1	100,6	1766204,9	1720443,1	97,4
ш.Бохтар	88619,4	88874,1	100,3	90011,6	90214,0	100,2
н.Кӯшониён	41926,0	42154,7	100,5	88014,7	85002,9	96,6
н.Вахш	35576,8	35159,1	98,8	74220,2	70402,8	94,9
н.Хуросон	22523,1	22525,8	100,0	52458,1	50181,2	95,7
н.Дӯстӣ	28394,4	29281,3	103,1	47482,0	46506,7	97,9
н.Кубодиён	35656,6	31724,1	89,0	66418,0	61761,3	93,0
н.Ҷ.Балхӣ	44991,5	45598,8	101,3	81304,0	77997,8	95,9
н. А.Ҷомӣ	34413,5	27387,5	79,6	66837,0	61151,5	91,5
н.Ҷайхун	29362,7	27658,4	94,2	56736,0	52822,8	93,1
н.Панҷ	28408,7	26339,1	92,7	52420,1	49862,9	95,1
н.Шаҳритус	32606,9	31627,7	97,0	52724,4	49994,2	94,8
н.Ёвон	107596,7	111332,4	103,5	112177,2	111359,0	99,3
н.Н.Хусрав	8679,2	8893,7	102,5	22196,5	21235,3	95,7
ш.Леваконт	31268,4	31286,2	100,1	31688,4	31632,7	99,8
ш.Кӯлоб	79973,8	79980,5	100,0	118838,7	113865,5	95,8
н.Муъминобод	11893,1	11928,9	100,3	52154,5	49264,0	94,5
н.Восеъ	36849,9	36861,2	100,0	96540,7	94922,2	98,3
н.М.С.А.Ҷамадонӣ	24801,2	25102,9	101,2	58640,6	57037,5	97,3
н.Фархор	32349,8	32375,8	100,1	70110,7	66797,9	95,3
н.Темурмалик	12493,8	12982,4	103,9	36980,1	36117,2	97,7
н.Данғара	104981,0	114642,0	109,2	115094,6	121136,7	105,2
н.Ховалинг	19618,3	22690,7	115,7	34700,5	35064,5	101,0
н.Ш. Шохин	8953,1	10968,9	122,5	44606,7	43121,4	96,7
н.Балҷувон	7135,2	14958,5	209,6	28440,8	28859,3	101,5
ш.Норак	49887,4	52359,8	105,0	52189,6	53272,7	102,1
Идораҳои вилояти	207039,5	197720,6	95,5	163219,2	160859,1	98,6

**Иҷрои харочоти буҷети маҳаллӣ
дар моҳҳои январ- декабри соли 2019**

(ҳазор сомонӣ)

	нақша	иҷроиш	фисад
Вилояти Хатлон	1765114,1	1687303,5	95,6
ш.Бохтар	89311,6	89485,5	100,2
н.Кӯшонӣён	88014,7	84224,8	95,7
н.Вахш	74220,2	69593,1	93,8
н.Хуросон	52458,1	49825,6	95,0
н.Дӯстӣ	47482,0	46421,3	97,8
н.Кубодиён	66418,0	61434,6	92,5
н.Ҷ.Балхӣ	81304,0	76799,9	94,5
н. А.Ҷомӣ	66237,0	59560,5	89,9
н.Ҷайхун	56736,0	52374,3	92,3
н.Панҷ	52420,1	49656,8	94,7
н.Шаҳритус	52724,4	49909,0	94,7
н.Ёвон	111777,2	111341,8	99,6
н.Н.Хусрав	22196,5	21162,8	95,3
ш.Леваконт	31988,4	31520,7	98,5
ш.Кӯлоб	118838,7	111316,7	93,7
н.Муъминобод	52154,6	48685,9	93,3
н.Восеъ	96540,7	92257,9	95,6
н.М.С.А.Ҷамадонӣ	58640,6	56265,4	95,9
н.Фархор	70110,7	66199,5	94,4
н.Темурмалик	36980,1	35627,6	96,3
н.Данғара	114494,6	110885,0	96,8
н.Ховалинг	34700,5	34240,2	98,7
н.Ш. Шохин	44606,7	42439,0	95,1
н.Балҷувон	28440,8	26448,9	93,0
ш.Норак	51909,6	51399,1	99,0
Идораҳои вилоятӣ	164408,3	158227,6	96,2

3.1.1. НИШОНДИҲАНДАҶОИ АСОСИИ НИЗОМИ ПУЛУ ҚАРЗ

Аз рӯи маълумотҳои шуъбаи вилоятии Бонки миллии Тоҷикистон дар шаҳри Бохтар то 1-уми декабри соли 2019-ум сармоияи қарзии бонкҳо аз рӯи соҳаҳои асосии иқтисодӣ 1086374,3 ҳазор сомониро ташкил додааст.

Маблағгузори қарзии бонкҳои дараҷаи дуум то 1 декабри соли 2019

		(ҳазор сомонӣ)	
		маблағи умумӣ	ба ҳисоби фисад нисбат ба ҷамъбаст
1.	Ҳамаи маблағгузориҳои қарзӣ	1086374,3	100,0
	Маблағгузориҳои қарзӣ		
1.1.	бо пули милли	943884,0	86,88
1.1.1.	Қарзи кӯтоҳмуддат	943884,0	86,88
1.1.2.	Қарзи дарозмуддат	-	-
	Маблағгузориҳои қарзӣ бо		
1.2.	асъори хориҷӣ	142490,3	13,12
1.2.1	Қарзи кӯтоҳмуддат	142490,3	13,12
1.2.2.	Қарзи дарозмуддат	-	-

Маблағгузори қарзии бонкҳо то 1 декабри соли 2019

		(ҳазор сомонӣ)	
		маблағи умумӣ	ба ҳисоби фисад нисбат ба ҷамъбаст
Ҳамагӣ		1086374,3	100
аз он ҷумла:			
Қарзҳои муҳлаташон гузашта		152949,8	14,08
Тичоратӣ		62291,4	5,73
Кишоварзӣ		61081,9	5,62
Давлатӣ		-	-
Шахсонӣ хусусӣ		578764,8	53,27
Қарзҳои тамдидшуда		21526,3	1,98
Дигар қарзҳо		209760,1	19,32

**Маблағгузори қарзии банкҳои дараҷаи дуум
то 1 декабри соли 2019**

(ҳазор сомонӣ)

	маблағгузориҳои қарзӣ бо пули милли	маблағгузориҳои қарзӣ бо асъори хориҷӣ
	кӯтоҳмуддат	кӯтоҳмуддат
Ҳамагӣ	943884,0	142490,3
аз он ҷумла ба:		
-муассисаҳои хусусии тиҷоратӣ	29982,7	32308,7
-муассисаҳои давлатӣ	-	-
-муассисаҳои соҳаи кишоварзӣ	59991,0	1090,9
-ашхоси хусусӣ	573148,8	5616,1
-қарзҳои тамдидшуда	8938,1	12588,1
-қарзҳои муҳлаташон гузашта	84690,5	68259,4
-дигарҳо	187132,9	22627,1

Ба ҳисоби фисад нисбат ба ҷамъбаст

	маблағгузориҳои қарзӣ бо пули милли	маблағгузориҳои қарзӣ бо асъори хориҷӣ
	кӯтоҳмуддат	кӯтоҳмуддат
Ҳамагӣ	100,0	100,0
аз он ҷумла ба:		
-муассисаҳои хусусии тиҷоратӣ	3,18	22,67
-муассисаҳои давлатӣ	-	-
-муассисаҳои соҳаи кишоварзӣ	6,36	0,77
-ашхоси хусусӣ	60,72	3,94
-қарзҳои тамдидшуда	0,95	8,83
-қарзҳои муҳлаташон гузашта	8,97	47,90
-дигарҳо	19,82	15,89

3. 2. ҚУРБИ АСЪОРҲОИ ХОРИЧӢ

Мувофиқи маълумоти расмӣи шуъбаи минтақавӣи Бонки миллии Тоҷикистон дар шаҳри Бохтар қурби 1 доллари ИМА дар моҳи декабри соли 2019-ум 9,6864 сомонӣ, қурби 1 Евро- 10,7549 сомонӣ ва қурби 1 рубли русӣ 0,1534 сомонино ташкил кард.

Маълумоти ҳисоби миёнаи қурби асъори хориҷӣ
нисбат ба сомонӣ аз чадвали зер аён аст:

	1 доллари ИМА	1 ЕВРО	1 рубли Русия	10 тангаи Қазоқистон	10 соми Қирғизистон	1 манати Туркменистон	100 суми Ўзбекистон
соли 2018							
январ	8,8216	10,7432	0,1554	0,2696	1,2794	2,5205	0,1083
феврал	8,8217	10,9059	0,1551	0,2740	1,2911	2,5205	0,1078
март	8,8237	10,8739	0,1545	0,2754	1,2935	2,5211	0,1083
семоҳаи I	8,8223	10,8410	0,1550	0,2730	1,2880	2,5207	0,1081
апрел	8,8492	10,8778	0,1458	0,2723	1,2895	2,5283	0,1094
май	8,9592	10,6051	0,1437	0,2731	1,3076	2,5611	0,1116
июн	9,0832	10,6237	0,1448	0,2705	1,3295	2,5952	0,1146
семоҳаи II	8,9639	10,7022	0,1447	0,2720	1,3089	2,5615	0,1119
нимсолаи I	8,8931	10,7716	0,1499	0,2725	1,2984	2,5411	0,1100
июл	9,3181	11,3868	0,1550	0,2833	1,4288	2,7846	0,1247
август	9,4210	10,8780	0,1427	0,2645	1,3733	2,6917	0,1208
сентябри	9,4210	10,9824	0,1391	0,2570	1,3617	2,6917	0,1187
семоҳаи III	9,3867	11,0824	0,1456	0,2683	1,3879	2,7227	0,1214
октябр	9,4217	10,8374	0,1428	0,2565	1,3603	2,6919	0,1150
ноябр	9,4227	10,7082	0,1417	0,2544	1,3494	2,6922	0,1140
декабр	9,4237	10,7249	0,1400	0,2536	1,3493	2,6925	0,1133
семоҳаи IV	9,4227	10,7568	0,1415	0,2548	1,3530	2,6922	0,1141
соли 2018	9,1489	10,8456	0,1467	0,2670	1,3344	2,6243	0,1139
соли 2019							
январ	9,4357	10,7750	0,1406	0,2494	1,3512	2,6959	0,1129
феврал	9,4384	10,7181	0,1432	0,2501	1,3531	2,6967	0,1124
март	9,4385	10,6786	0,1443	0,2499	1,3525	2,6967	0,1126
семоҳаи I	9,4375	10,7239	0,1427	0,2498	1,3523	2,6964	0,1126
апрел	9,4390	10,6111	0,1460	0,2487	1,3524	2,6969	0,1118
май	9,4397	10,5616	0,1454	0,2484	1,3514	2,6971	0,1116
июн	9,4396	10,6521	0,1465	0,2470	1,3537	2,6970	0,1107
семоҳаи II	9,4394	10,6083	0,1460	0,2480	1,3525	2,6970	0,1114
июл	9,4397	10,5899	0,1492	0,2459	1,3552	2,6971	0,1098
август	9,5524	10,6250	0,1450	0,2470	1,3685	2,7293	0,1068
октябр	9,6891	10,6701	0,1489	0,2504	1,3876	2,7683	0,1032
семоҳаи III	9,5604	10,6283	0,1477	0,2478	1,3705	2,7315	0,1066
октябр	9,6920	10,7027	0,1503	0,2490	1,3884	2,7691	0,1029
ноябр	9,6939	10,7191	0,1515	0,2501	1,3880	2,7697	0,1022
декабр	9,6864	10,7549	0,1534	0,2523	1,3874	2,7677	0,1017
семоҳаи IV	9,6907	10,7256	0,1517	0,2505	1,3879	2,7688	0,1023
соли 2019	9,5320	10,6715	0,1470	0,2490	1,3658	2,7234	0,1082

**3.3. ВОРИДШАВИИ МАБЛАҒҲОИ АНДОЗИ ИҶТИМОӢ
ДАР МОҲҲОИ ЯНВАР- ДЕКАБРИ СОЛИ 2019
(аз рӯи маълумоти Раёсати андози вилояти Хатлон)**

(сомонӣ)

	ҳамагӣ		
	накша	ичроиш	фарқият
Вилояти Хатлон	620547327	576929521	-43617806
ш.Бохтар	69293569	64717161	-4576408
н.Кӯшониён	30532731	28284954	-2247777
н.Вахш	24636526	20799363	-3837163
н.Хуросон	15030498	14951461	-79037
н.Дӯсти	17460276	17785415	325139
н.Кубодиён	22145792	21162750	-983042
н.Ҷ.Балхӣ	27890325	28253865	363540
н.А.Чомӣ	21884138	17441926	-4442212
н.Чайхун	20967441	17276897	-3690544
н.Панҷ	18749572	14652758	-4096814
н.Шахритуз	20063862	18762278	-1301584
н.Ёвон	50566003	48712641	-1853362
н.Н.Хусрав	6191871	6335668	143797
ш.Леваканд	14022720	14032170	9450
ш.Кӯлоб	60077214	57162342	-2914872
н.Муъминобод	12533133	10484417	-2048716
н.Восеъ	27054319	21271435	-5782884
н.М.С.А.Ҳамадонӣ	18008153	17671188	-336965
н.Фархор	23457261	18379586	-5077675
н.Данғара	43442646	43472646	30000
н.Темурмалик	9663828	9882864	219036
н.Ховалинг	16650542	15859381	-791161
н.Ш.Шоҳин	10456652	10073898	-382754
н.Балҷувон	5982682	6120589	137907
ш.Норак	33785573	33381867	-403706

4. БАХШИ ХОРИЧӢ

4.1. ФАЪОЛИЯТИ ИҚТИСОДИИ ХОРИЧӢ

Дар соли 2019 гардиши савдои хориҷии вилояти Хатлон 404482,5 ҳазор доллари ИМА-ро ташкил дод, ки нисбат ба соли 2018-ум 9,9 ҷисад ё 36376,2 ҳазор доллар зиёд мебошад. Тарози савдои вилоят манфи буда – 36264,3 ҳазор долларро ташкил кард.

Дар гардиши савдои хориҷӣ ба ҳиссаи мамлакатҳои ИДМ 19,8 ҷисад ё 79887,4 ҳазор доллар ва ба ҳиссаи мамлакатҳои хориҷи дур 80,2 ҷисад ё 324595,1 ҳазор доллар рост меояд.

Қасри тарози савдо бо мамлакатҳои ИДМ –26021,4 ҳазор доллар, бо мамлакатҳои хориҷи дур -10242,9 ҳазор долларро ташкил додааст.

	(ҳазор доллари ИМА)					
	декабри с.2019	декабри с.2018	декабри с.2019 ба ҳисоби ҷисад нисбат ба декабри с.2018	январ-декабри 2019	январ-декабри 2018	январ-декабри 2019 ба ҳисоби ҷисад нисбат ба январ-декабри с.2018
Гардиши савдои хориҷӣ	59021,4	32831,2	179,8	404482,5	368106,3	109,9
мамлакатҳои ИДМ	11935,7	5312,7	2,2 бар	79887,4	48372,9	165,1
хориҷи дур	47085,7	27518,5	171,1	324595,1	319733,4	101,5
Содирот - ҳамагӣ	17649,0	12839,9	137,5	184109,1	162176,6	113,5
мамлакатҳои ИДМ	4200,9	2585,9	162,5	26933,0	28189,4	95,5
хориҷи дур	13448,1	10254,0	131,1	157176,1	133987,2	117,3
Воридот - ҳамагӣ	41372,4	19991,3	2,1 бар	220373,4	205929,7	107,0
мамлакатҳои ИДМ	7734,8	2726,8	2,8 бар	52954,4	20183,5	2,6 бар
хориҷи дур	33637,6	17264,5	194,8	167419,0	185746,2	90,1
Бақия (сальдо)	-23723,4	-7151,4	X	-36264,3	-43753,1	X
мамлакатҳои ИДМ	-3533,9	-140,9	X	-26021,4	8005,9	X
хориҷи дур	-20189,5	-7010,5	X	-10242,9	-51759,0	X

Умуман ҳаҷми гардиши савдои хориҷӣ дар соли 2019 нисбат ба соли 2018 бо мамлакатҳои ИДМ 65,1 ҷисад ё 31514,5 ҳазор доллар зиёд ва бо мамлакатҳои хориҷи дур бошад 1,5 ҷисад ё 4861,7 ҳазор доллар зиёд шудааст.

Дар соли 2019 содироти мол 184109,1 ҳазор долларро ташкил кард, ки нисбат ба соли 2018-ум 13,5 ҷисад ё 21932,5 ҳазор доллар зиёд мебошад.

Воридоти мол ба вилоят дар соли 2019-ум 220373,4 ҳазор долларро ташкил кардааст, ки нисбат ба соли 2018-ум 7,0 ҷисад ё 14443,7 ҳазор доллар зиёд мебошад.

Содирот аз рӯи гуруҳи молҳо

(ҳазор доллари ИМА)

номи гуруҳи молҳо	январ-декабри с.2019	январ-декабри с.2018	январ-декабри с.2019 ба ҳисоби фисад нисбат ба январ-декабри с.2018
Содирот	184109,1	162176,6	113,5
<i>аз он ҷумла:</i>			
1 Наҳи пахта	43023,9	52399,4	82,1
2 Ширази қамол	7277,2	2013,7	3,6 бар
3 Пилла	-	-	-
4 Қалобаи ресандагӣ	37622,4	31053,7	121,2
5 Маҳсулотҳои х / кишоварзӣ	5317,0	3359,5	158,3
6 Воситаҳои нақлиёт	93,3	140,3	66,5
7 Арматур	-	97,4	-
8 Ангишт	299,0	-	-
9 Пӯст	-	-	-
10 Семент	27043,0	32797,5	82,5
11 Нурии минералӣ	-	-	-
12 Нерӯи барқ	61563,9	32799,3	187,7
13 Намак	2,1	15,9	13,2
Дигар маҳсулотҳо	1867,3	7499,9	24,9

Воридот аз рӯи гуруҳи молҳо

(ҳазор доллари ИМА)

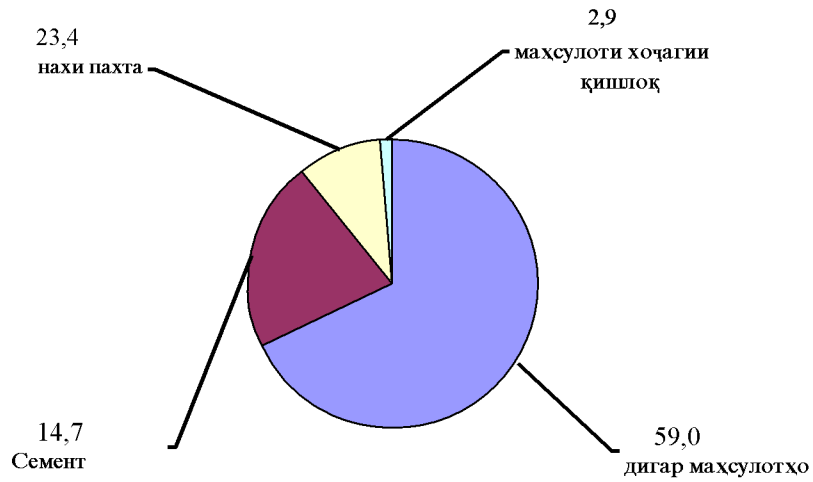
номи гуруҳи молҳо	январ-декабри с.2019	январ-декабри с.2018	январ-декабри с.2019 ба ҳисоби фисад нисбат ба январ-декабри с.2018
Воридот	220373,4	205929,7	107,0
<i>аз он ҷумла:</i>			
1 Нурии маъданӣ	9386,0	3130,9	299,8
2 Бензин	3490,2	2464,7	141,6
3 Сӯзишвории дизелӣ	7469,4	162,2	46,1 бар
4 Равғани молиданӣ	980,8	293,9	3,3 бар
5 Битум	610,8	1291,0	47,3
6 Семент	8,8	1,4	6,3 бар

номи гуруҳи молҳо	январ-декабри с.2019	январ-декабри с.2018	соли2019 ба ҳисоби фисад нисбат ба соли 2018
7 Чӯбу тахта	-	-	-
8 Гази моеъ	-	-	-
9 Воситаҳои нақлиёт	8622,8	10935,7	78,9
10 Маҳсулотҳои кишоварзӣ	8023,2	12264,2	65,4
11 Гушт	27845,9	17728,2	157,1
12 Орду- гандум	2478,8	128,3	19,3 бар
13 Равған	106,3	184,6	57,6
14 Шакар	35416,7	38883,7	91,1
15 Биринч	1565,8	859,7	182,1
16 Маҳсулоти тиббӣ- доруворӣ	944,1	371,7	2,5 бар
17 Дигар маҳсулот	109175,1	117229,5	93,1

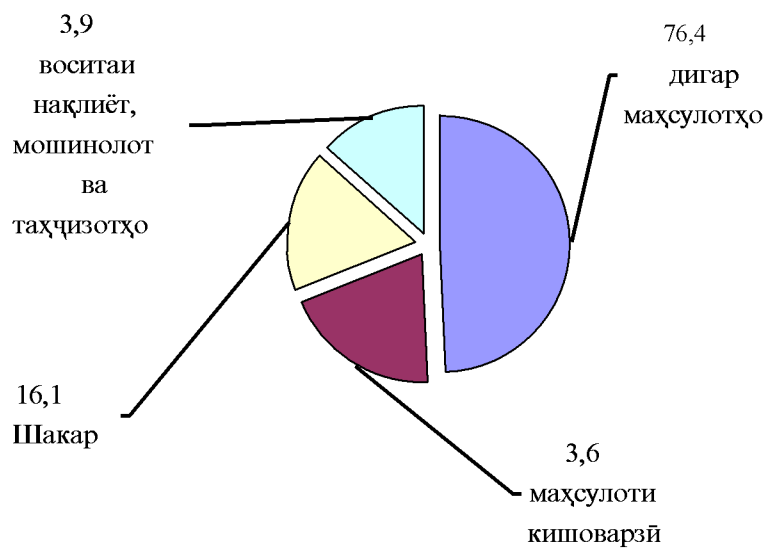
Маълумотҳо дар бораи содироту воридот аз рӯи гуруҳи молҳо дар чадвали зер оварда шудааст

	январ-декабри с.2019		январ-декабри с.2019 бо фисад нисбат ба январ-декабри с.2018		таносуб, бо фисад нисбат ба чаъмбаст
	миқдор, тонна	ҳазор доллар	аз рӯи вази	аз рӯи арзиш	
Содирот	X		X		100
аз он ҷумла:					
нахи пахта	27367,1	43023,9	97,6	82,1	23,4
Воридот	X		X		100
аз он ҷумла:					
маҳсулоти нафтӣ	28984,9	16799,9	7,3 бар	5,8 бар	7,6
орд	1412,9	320,2	11,0 бар	11,3 бар	0,1
гандум	10672,1	2158,6	19,3 бар	21,6	1,0

Содирот аз рӯи гуруҳҳои молҳо



Воридот аз рӯи гуруҳҳои молҳо



Дар бораи гардиши савдои хориҷӣ бо мамлакатҳо шарикони асосӣ дар моҳҳои соли 2019 дар ҷадвали зер маълумоти муфассал оварда шудааст:

(ҳазор доллари ИМА)

	гардиши савдои хориҷӣ	январ-декабри с.2019 ба ҳисоби фисад нисбат ба январ-декабри с.2018	содирот	воридот
ҲАМАГӢ	404482,5	109,9	184109,1	220373,4
аз он ҷумла:				
Мамлакатҳои ИДМ	79887,4	165,1	26933,0	52954,4
Мамлакатҳои иттиҳоди иқтисодии Аврупою Осиё	51389,9	145,7	17759,8	33630,1
Беларус	1196,2	80,3	1075,7	120,5
Руссия	40582,1	134,3	15376,3	25205,8
Қазоқистон	4321,3	8,2 бар	33,4	4287,9
Қирғизистон	5230,2	4,1 бар	1274,4	3955,8
Тоҷикистон (минтақаи озод)	60,1	3,4	-	60,1
Мамлакатҳои ғайри иттиҳоди иқтисодии Аврупою Осиё	28497,5	2,2 бар	9173,2	19324,3
Озарбойҷон	31,0	58,1	-	31,0
Арманистон	8,3	-	-	8,3
Молдова	-	-	-	-
Туркманистон	536,0	23,7	-	536,0
Узбекистон	19122,8	190,9	6759,8	12363,0
Гурҷистон	8597,2	21,3 бар	2286,0	6311,2
Украина	202,2	54,4	127,4	74,8
Мамлакатҳои хориҷи дур	324595,1	101,5	157176,1	167419,0
Аврупо	2846,8	58,7	468,9	2377,9
Англия	-	-	-	-
Австрия	-	-	-	-
Белгия	53,2	-	-	53,2
Болгария	-	-	-	-
Маҷористон (венгрия)	-	-	-	-
Олмон	55,3	58,1	15,3	40,0
Италия	5,9	4,4	-	5,9
Латвия	571,9	193,3	437,0	134,9
Литва	345,6	75,0	12,0	333,6
Нидерландия	503,5	4,2 бар	-	503,5

ФАЪОЛИЯТИ ИҚТИСОДИИ ХОРИЦЌИ

	(ҳазор доллари ИМА)			
	гардиши савдои хориҷӣ	январ-декабри с.2019 ба ҳисоби фисад нисбат ба январ-декабри с.2018	содирот	воридот
Лаҳистон (Полша)	199,9	-	-	199,9
Руминия	-	-	-	-
Словакия	-	-	-	-
Британияи Кабир	-	-	-	-
Фаронса	4,6	92,0	4,6	-
Чумҳурии Чехия	1071,3	25,2 бар	-	1071,3
Швейтсария	16,8	2,5	-	16,8
Шветсия	12,6	-	-	12,6
Эстония	6,2	0,2	-	6,2
Осиё	302026,8	102,5	156707,2	145319,6
Афғонистон	104379,7	143,7	95161,4	9218,3
Бангладеш	1301,7	-	1301,7	-
Ветнам	799,9	13,1 бар	-	799,9
Исроил	-	-	-	-
Ҳиндустон	1842,1	8,5 бар	-	1842,1
Эрон	3451,3	33,3	2605,9	845,4
Ироқ	115,4	59,8	37,7	77,7
Кипр	-	-	-	-
Чин	97542,3	89,8	21374,7	76167,6
АМА	15892,6	2,5 бар	-	15892,6
Покистон	47042,3	80,8	10283,8	36758,5
Чумҳурии Корея	164,1	29,6	-	164,1
Гонконг	-	-	-	-
Арабистони Саудӣ	-	-	-	-
Туркия	27781,2	75,9	24737,1	3044,1
Тайланд	149,0	-	-	149,0
Малайзия	131,9	-	-	131,9
Чопон	1565,2	166,3	1204,9	360,3
Америка	19666,6	98,8	-	19666,6
Бразилия	2113,9	70,9	-	2113,9
Аргентина	-	-	-	-
Колумбия	-	-	-	-

ФАЪОЛИЯТИ ИҚТИСОДИИ ХОРИЧӢ

	гардиши савдои хориҷӣ	январ-декабри с.2019 ба ҳисоби фисад нисбат ба январ-декабри с.2018	содирот	воридот
Канада	3355,3	76,5	-	3355,3
ИМА	14065,5	117,4	-	14065,5
Африко	54,9	-	-	54,9
Миср				
Африкои Ҷанубӣ	-	-	-	-
Австралия ва Океания	-	-	-	-
Египт	54,9	-	-	54,9
Австралия	-	-	-	-

ҶӢ хеле, ки аз маълумоти овардашуда дида мешавад, оид ба содирот шарикони асосӣ инҳоянд: Афғонистон- 51,7 фисади ҳаҷми умумии содирот, Туркия- 13,4 фисад, Ҷин- 11,6 фисад, ва ғайраҳо.

Воридоти мол асосан аз мамлакатҳои зерин сурат гирифтааст: Ҷин- 34,6 фисад аз ҳаҷми умумии воридот, Покистон- 16,7 фисад ва ғайраҳо.

Дар амалиёти савдо афзоиши бештари содирот нисбат ба воридот бо Афғонистон 85943,1 ҳазор доллар, бо Туркия- 21693,0 ҳазор доллар мушоҳида шудааст.

5.2. ТАНДУРУСТӢ

Ба бемориҳои сирояткунандаи чудоғона гирифташуда
шудани аҳоли дар моҳҳои январ- ноябри соли 2019

(Аз рӯи маълумотҳои маркази назорати давлатии санитарно-эпидемиологии вилоят)

Дар моҳҳои январ- октябри соли 2019- ум 3933 ҳодисаҳои ба бемориҳои сирояткунанда гирифташуда шудани аҳоли ба қайд гирифта шудааст, ки дар таносуб нисбат ба моҳҳои январ-ноябри соли 2018 - ум 7,7 ҷисад кам мебошад.

Маълумоти вазъи эпидемиологии вилояти Хатлон
дар моҳҳои январ-ноябри соли 2019

	ноябри		ноябри с.2019	январ - ноябри		январ-ноябри
	с.2018	с.2019	ба ҳисоби ҷисад	с.2018	с.2019	с.2019 ба
			нисбат ба			ҳисоби ҷисад
			ноябри с.2018			нисбат ба
						январ- ноябри
						с.2018
бемории рӯда (бемориҳо)						
бемориҳои шадиди рӯда	296	176	59,5	3416	3479	101,8
аз он ҷумла:						
исҳоли хунини бактериали	-	-	-	11	11	100,0
домана (арақои шикампеч)	-	-	-	12	5	41,7
гепатитҳои вирусӣ						
гепатитҳои шадиди вирусӣ	238	95	39,9	844	454	53,8
аз онҳо:						
гепатити А	226	88	38,9	786	400	50,9
гепатити В	10	6	60,0	50	46	92,0
гепатити С	2	-	-	8	8	100,0
гепатити музмин	3	11	3,6 бар	45	30	66,7
бемориҳои сирояткунанда, ки ба воситаи вакцина муолиҷа карда мешаванд						
маҳмалак (скарлатина)	-	-	-	4	2	50,0
кабудсулфа	-	-	-	22	0	-
сурхча	-	-	-	0	2	-
сурхакон	-	-	-	-	-	-
паротити эпидемӣ	3	1	33,3	69	68	98,6
фалаҷи бачагона	1	-	-	24	25	104,2
бемориҳои «носозгориҳои иҷтимоӣ»						
бемориҳои сил (бори аввал ошкоршуда)	128	128	100,0	1563	1422	91,0
куфт (бемории гузарандаи узви таносул)	8	10	125,0	57	33	57,9
сӯзак	3	3	100,0	33	28	84,8
педикулёз	-	-	-	-	-	-

	бемориҳои паразитӣ						
	ноябри с.2018		ноябри с.2019 ба ҳисоби ҷисад нисбат ба ноябри с.2018		январ - ноябри с.2018		январ-ноябри с.2019 ба ҳисоби ҷисад нисбат ба январ-ноябри с.2018
Ҳамагӣ	2445	2184	89,3	24312	26829	110,4	
аз он ҷумла:							
Лямблиоз- бемории талхадон	604	473	78,3	5533	6947	125,6	
Аскаридоз- бемории кирми меъда (кичча)	591	626	105,9	6349	6697	105,5	
Энтеробиоз- беморие, ки аз асари киччаҳои мӯяк ба вучуд меоянд	834	719	86,2	7662	8322	108,6	
Геминолепидоз	406	358	88,2	4739	4787	101,0	
Тениаринхоз	10	8	80,0	29	76	2,6 бар	

Дар моҳҳои январ - ноябри соли 2019 - ум нисбат ба моҳҳои январ - ноябри соли гузашта бемориҳои паразитӣ- 10,4 ҷисад зиёд шуд, ки аз ин Лямблиоз-бемории талхадон- 25,6 ҷисад, Аскаридоз- бемории кирми меъда (кичча)- 5,5 ҷисад, Энтеробиоз-беморие, ки аз асари киччаҳои мӯяк ба вучуд меоянд- 8,6 ҷисад, бемории Геминолепидоз- 1,0 ҷисад ва бемории тениаринхоз- 2,6 баробар зиёд шудааст.

Дар моҳҳои январ- ноябри соли 2019- ум 28 бемории сӯзок ба қайд гирифта шудааст, ки дар таносуб нисбат ба ҳамин давраи соли гузашта- 9,0 ҷисад (5 ҳодиса) ва бемориҳои сил- 9,8 ҷисад (141 ҳодиса) кам шудааст.

Бемориҳои домана, исҳоли хунин, бемориҳои сирояткунандаи меъдаю рӯдаи тасдиқнашуда ва гепатитҳои вирусӣ бо нишондиҳандаҳои шаҳру ноҳияҳо ба тариқи ҷадвал оварда шудааст.

**Номгӯи бемориҳои ҷудогонаи сирояткунанда дар шахру ноҳияҳои
вилояти Хатлон дар моҳҳои январ - ноябри солҳои 2018-2019**

	домана			исҳоли ҳунин		
	с.2018	с.2019	с.2019 ба ҳисоби фисад нисбат ба с.2018	с.2018	с.2019	с.2019 ба ҳисоби фисад нисбат ба с.2018
Вилояти Хатлон	12	5	41,7	11	11	100,0
ш.Бохтар	1	-	-	-	-	-
н.Кӯшонӣён	3	1	33,3	1	1	100,0
н.Ваҳш	4	1	25	-	-	-
н.Хуросон	-	-	-	-	-	-
н.Дӯстӣ	-	-	-	-	-	-
н.Қубодиён	-	2	-	2	-	-
н.Ҷ.Балхӣ	-	-	-	-	-	-
н.А.Ҷомӣ	1	-	-	-	-	-
н.Ҷайхун	1	-	-	-	-	-
н.Панҷ	-	-	-	-	-	-
н.Шаҳритуз	1	-	-	-	-	-
н.Ёвон	-	-	-	-	-	-
н.Н.Хусрав	-	-	-	-	-	-
ш. Левакант	-	1	-	-	-	-
ш.Кӯлоб	-	-	-	-	-	-
н.Муъминобод	-	-	-	1	-	-
н.Восеъ	1	-	-	5	5	100,0
н.М.С.А.Ҳамадонӣ	-	-	-	-	-	-
н.Фархор	-	-	-	2	5	250
н.Темурмалик	-	-	-	-	-	-
н.Данғара	-	-	-	-	-	-
н.Ховалинг	-	-	-	-	-	-
н.Ш.Шоҳин	-	-	-	-	-	-
н.Балҷувон	-	-	-	-	-	-
ш.Норак	-	-	-	-	-	-

	давомаш					
	бемориҳои сирояткунандаи меъдаю рӯда, тасдиқнашуда			гепатитҳои вирусӣ, ҳамагӣ		
	с.2018	с.2019	с.2019 ба ҳисоби фисад нисбат ба с.2018	с.2018	с.2019	с.2019 ба ҳисоби фисад нисбат ба с.2018
Вилояти Хатлон	3416	3479	101,8	844	454	53,8
ш.Бохтар	111	113	101,8	13	19	146,2
н.Кӯшонӣён	162	142	87,7	28	16	57,1
н.Вахш	124	80	64,5	17	12	70,6
н.Хуросон	61	56	91,8	7	-	-
н.Дӯстӣ	23	22	95,7	14	14	100,0
н.Кубодиён	126	258	204,8	26	20	76,9
н.Ҷ.Балхӣ	24	7	29,2	33	15	45,5
н.А.Ҷомӣ	193	134	69,4	18	20	111,1
н.Ҷайхун	95	92	96,8	22	21	95,5
н.Панҷ	288	382	132,6	116	6	5,2
н.Шаҳритуз	39	57	146,2	168	11	6,5
н.Ёвон	157	129	82,2	4	4	100,0
н.Н.Хусрав	60	68	113,3	4	8	200,0
ш.Леваканд	25	21	84,0	10	5	50,0
ш.Кӯлоб	309	308	99,7	169	94	55,6
н.Муъминобод	131	156	119,1	8	12	150,0
н.Восеъ	295	289	98,0	44	29	65,9
н.М.С.А.Ҷамадонӣ	84	194	231,0	35	10	28,6
н.Фархор	261	249	95,4	60	40	66,7
н.Темурмалик	121	34	28,1	4	2	50,0
н.Данғара	117	145	123,9	1	-	-
н.Ховалинг	325	228	70,2	-	16	-
н.Ш.Шохин	100	192	192,0	6	6	100,0
н.Балҷувон	23	2	8,7	2	6	300,0
ш.Норак	162	121	74,7	42	68	161,9

5.3. ПАРДОХТИ МАБЛАҒИ НАФАҚА ВА ИЛОВАПУЛӢ

дар шаҳру ноҳияҳои вилояти Хатлон дар моҳҳои январ-декабри соли 2019

(ҳазор сомонӣ)

	Талабот		Маблағгузорӣ то 31.12.с.2019	Иловапулӣ ба нафақаи иштирокчиёни ҚБВ (15 сомонӣ)	Қарзи нафақа	
	шумора	маблағ			маблағ	фисад
Дар вилоят	249260	887915,9	875711,0	14610,0	12204,9	98,6
ш.Бохтар	8398	33417,7	33417,7	960,0	0,0	100,0
ш.Леваканд	3793	14329,3	14329,3	0,0	0,0	100,0
н.Вахш	14072	46179,6	46179,6	720,0	0,0	100,0
н.Қубодиён	12326	39122,5	39122,5	300,0	0,0	100,0
н.Қ.Балхӣ	13891	47661,8	47661,8	525,0	0,0	100,0
н.Чайхун	9632	31871,9	31871,9	1155,0	0,0	100,0
н.А.Чомӣ	12320	42201,3	40576,8	900,0	1624,5	96,2
н.Шахритуз	8978	29858,7	29858,7	885,0	0,0	100,0
н.Н.Хусрав	2702	8713,1	8713,1	180,0	0,0	100,0
н.Хуросон	8231	27057,7	27057,7	720,0	0,0	100,0
н.Панҷ	9198	30542,0	28001,7	1260,0	2540,3	91,7
н.Дӯстӣ	8093	26762,4	26762,4	180,0	0,0	100,0
н.Кӯшонӣ	19051	73053,2	73053,2	540,0	0,0	100,0
н.Данғара	12278	46691,4	46691,4	525,0	0,0	100,0
Чамъ:	142963	497462,6	493297,8	8850,0	4164,8	99,2
ш.Кӯлоб	18765	68265,6	68265,6	540,0	0,0	100,0
н.Восеъ	17369	63604,3	62032,8	195,0	1571,5	97,5
н.М.С.А.Ҳамадонӣ	13746	50486,9	50486,9	795,0	0,0	100,0
н.Фархор	13692	48707,9	44554,1	1500,0	4153,8	91,5
н.Темурмалик	5573	21182,7	21182,7	360,0	0,0	100,0
н.Муъминобод	6838	23723,2	23723,2	300,0	0,0	100,0
н.Ховалинг	4196	16367,3	16367,3	540,0	0,0	100,0
н.Ш.Шоҳин	4106	14682,6	14682,6	330,0	0,0	100,0
н.Балҷувон	2100	7965,5	7965,5	0,0	0,0	100,0
Чамъ:	86385	314986,0	309260,7	4560,0	5725,3	98,2
н.Ёвон	15077	51236,8	48922,0	1020,0	2314,8	95,5
ш.Норак	4796	23746,1	23746,1	180,0	0,0	100,0
Прокуратура	39	484,4	484,4	0,0	0,0	100,0
аз он ҷумла кумаки молиявӣ		378275,0	396200,0	75нафар	17925,0	

5.3. ЧИНОЯТКОРӢ

(аз рӯи маълумоти РУД-и вилояти Хатлон)

Дар соли 2019-ум 5699 ҷиноят ба қайд гирифта шудааст, аз онҳо 4696 ҷиноятро Вазорати қорҳои дохилии Ҷумҳурии Тоҷикистон ва Прокуратура ба қайд гирифтаанд, ки ин 82,4 ҷисад шумораи умумии ҷиноятҳои ба қайд гирифташударо ташкил медиҳад. Дигар мақомоти ҳифзи ҳуқуқ 1003 ҷиноят ё 17,6 ҷисад шумораи умумии ҷиноятҳоро ба қайд гирифтаанд.

Маълумот оиди вазъияти ҷинояткорӣ дар соли 2019

	ҷиноятҳои ба қайд гирифташуда-ҳамагӣ		с.2019 ба ҳисоби ҷисад нисбат ба с.2018	афзоиш (+) камшавӣ (-)
	с.2018	с.2019		
дар ҳамаи самтҳои хизмати аз он ҷумла:	6002	5699	95,0	-303
ҷиноятҳои вазнин	1273	1029	80,8	-244
бо истифодаи яроқ	8	8	100	-
одамқушӣ ва сӯиқасд ба он	27	25	92,6	-2
қасдан расонидани зарари вазнин ба саломатӣ	35	22	62,9	-13
таҷовуз ба номус ва сӯиқасд	22	27	122,7	5
хариду фуруши одамон роҳзани	4	8	2,0	4
ғоратгарӣ	29	34	117,2	5
тасорруф бо роҳи дуздӣ	1589	1630	102,6	41
қаллобӣ	896	707	78,9	-189
ғайриқонунӣ нигоҳ доштан ва тайёр кардани яроқ	23	9	39,1	-14
тасарруфи яроқи оташфишон, лавозимоти ҷанг, воситаҳои тарқиш	-	-	-	-
одамрабӣ	1	1	100	-
авбошӣ	247	282	114,2	35
тамаъҷуӣ	7	9	128,6	2
ғайриқонунӣ тайёр кардан, нигоҳ доштан ва интиқоли воситаҳои нашъадор	179	124	69,3	-55
терроризм	-	-	-	-
ҷиноятҳои дорӣ хусусияти террористӣ	-	-	-	-
ҷиноятҳои вобаста ба фаъолияти экстремистӣ (ифротгарӣ)	-	-	-	-
дар самти экстремистӣ	-	-	-	-
бандитизм	-	-	-	-
фирор (дезертирство) «моддаҳои 374-375 қч»	16	22	137,5	6
ғайриқонунӣ гузаштан аз сарҳад	71	23	32,4	-48
худсарона ишғол намудани замин	329	366	111,2	37
қасдан вайрон кардани амвол	54	66	122,2	12

	чиноятҳои ба қайд гирифташуда-ҳамагӣ		соли 2019 ба ҳисоби фисад нисбат ба с.2018	афзоиш (+) камшавӣ (-)
	с.2018	с.2019		
дар ҳамаи самтҳои хизматӣ сохтакорӣ, тайёр кардан ё ба соҳибияти каси дигар додани ҳуччат, штамп, муҳр ва ғайра	6002	5699	95,0	-303
вайрон кардани қоидаҳои ҳаракат дар роҳ	143	125	87,4	-18
расонидани зарари миёна ба саломатӣ	244	265	108,6	21
дигар чиноятҳо	106	95	89,6	-11
	1906	1829	96,0	-77

Дар соли 2019-ум дар вилоят 1029 чиноятҳои вазнин ба қайд гирифта шудааст, ки нисбат ба соли 2018-ум 19,2 фисад кам шудааст.

Дар соли 2019-ум дуздии ба қайд гирифташуда 1630 ҳодисаро ташкил дод, ки нисбат ба соли гузашта 2,6 фисад зиёд мебошад.

Дар таносуб нисбат ба соли 2018-ум ҳодисаҳои ғоратгарӣ 17,2 фисад, тамаъҷуи- 28,6 фисад, худсарона ишғол намудани замин 11,2 фисад, фирор (дезертирство) моддаҳои «374-375 қч) 37,5 фисад зиёд шудааст.

Аз рӯи маълумоти Агентии назди Президенти Ҷумҳурии Тоҷикистон оид ба назорати маводи муҳаддир дар вилояти Хатлон, дар соли 2019-ум 30 чинояти вобаста ба гардиши гайриқонунии маводи муҳаддир ба қайд гирифта шудааст, ки нисбат ба ҳамин давраи соли гузашта баробар мебошад.

Чиноятҳои ба қайдгирифташуда дар шаҳру ноҳияҳои вилоят дар ҳамаи самтҳои хизматӣ дар ҷадвали зерин оварда шудааст:

	чиноятҳои ба қайд гирифташуда-ҳамагӣ		соли 2019 ба ҳисоби фисад нисбат ба с.2018	афзоиш (+) камшавӣ (-)
	с.2018	с.2019		
дар ҳамаи самтҳои хизматӣ	6002	5699	95,0	-303
Вилояти Хатлон	6002	5699	95,0	-303
ш.Бохтар	462	616	133,3	154
н.Кӯшонӣ	324	384	118,5	60
н.Вахш	320	271	84,7	-49
н.Хуросон	202	186	92,1	-16
н.Дӯстӣ	134	166	123,9	32
н.Кубодиён	252	212	84,1	-40
н.Ҷ.Балхӣ	213	184	86,4	-29
н.А.Ҷомӣ	185	192	103,8	7
н.Ҷайхун	216	177	81,9	-39
н.Панҷ	319	160	50,2	-159
н.Шаҳритуз	238	320	134,5	82
н.Ёвон	376	295	78,5	-81
н.Н.Хусрав	83	101	121,7	18
ш.Леваконт	89	148	166,3	59

ЧИНОЯТКОРӢ

	чиноятҳои ба қайд гирифташуда-ҳамагӣ		соли 2019 ба ҳисоби фисад нисбат ба с.2018	афзоиш (+) камшавӣ (-)
	с.2018	с.2019		
ш.Кӯлоб	578	452	78,2	-126
н.Муъминобод	206	90	43,7	-116
н.Восеъ	344	296	86,0	-48
н.М.С.А.Ҳамадонӣ	336	280	83,3	-56
н.Фархор	316	294	93,0	-22
н.Темурмалик	99	165	166,7	66
н.Данғара	299	282	94,3	-17
н.Ховалинг	74	98	132,4	24
н.Ш.Шоҳин	132	121	91,7	-11
н.Балҷувон	45	37	82,2	-8
ш.Норак	160	172	107,5	12

Сардори Сарраёсати Агентии омили
назди Президенти Ҷумҳурии
Тоҷикистон дар вилояти Хатлон

Ҳақимзода Қ.Б.
8.01.с.2020

МУҚОИСАИ НИШОНДИҲАНДАҲОИ ТАЪЦИЛИИ ОМОРӢ
 ДАР МИНТАҚАҲОИ ҶУМҲУРИИ ТОҶИКИСТОН
 ДАР МОҲҲОИ ЯНВАР- НОЯБРИ СОЛИ 2019
 (ба ҳисоби фисад нисбат ба соли 2018- ум)

	Ҷумҳурии Тоҷикистон	ВМКБ	вилояти Суғд	вилояти Хатлон	шаҳри Душанбе	НТҶ
Ҳаҷми маҳсулоти саноатӣ (кор, хизмат)	113,0	114,4	109,0	112,7	121,7	146,5
Бор кашонида шудааст, бо нақлиёти автомобилӣ	100,1	100,6	105,0	100,2	100,3	94,2
Мусофир кашонида шудааст, бо нақлиёти автомобилӣ	109,7	99,6	105,4	116,2	111,3	108,5
Маҳсулоти умумии кишоварзӣ	107,4	83,3	108,9	108,6	-	104,4
аз он ҷумла:						
- растанипарварӣ	107,8	80,5	107,5	110,1	-	103,8
- чорводорӣ	106,4	87,3	113,3	104,5	-	105,8
Ҳаҷми истехсоли маҳсулоти кишоварзӣ дар ҳамаи категорияҳои ҳочагиҳо,						
-гӯшт (бо вази зинда)	104,3	90,6	104,2	105,6	-	103,3
-шир	102,1	87,7	102,0	102,8	-	101,9
-ғуҳм	160,0	58,9	2 бар	107,6	-	145,1
-пашм	101,9	72,7	100,1	103,9	-	102,6
-пилла	104,1	-	79,8	140,2	-	99,3
-асал	102,6	72,4	102,2	103,2	-	104,8
-ғалладона	109,3	68,8	120,5	106,8	-	108,2
-пахта	134,0	-	116,8	147,9	-	77,8
-картошка	104,1	74,2	108,3	104,6	-	101,3
-сабзавот	102,7	93,1	95,2	105,0	-	106,1
-полезӣ	108,5	16,9	112,2	108,1	-	95,3
-меваҷот	105,7	83,6	109,0	106,9	-	103,2
-ангур	101,4	-	100,7	101,8	-	101,5
Саршумори чорво ва паррандаҳо:						
-чорвои калони шохдор	101,5	85,4	102,8	101,9	-	102,8
-гӯсфанду бӯз	100,9	85,2	101,5	101,6	-	103,7
-парранда	134,6	69,9	150,0	116,8	-	132,9
-асп	100,5	89,6	98,6	100,6	-	101,0
Аз ҳисоби ҳамаи манбаъҳои сармоядихӣ маблағгузорӣ иҷро гардидааст (бо нархҳои муқоисавӣ)	94,1	45,3	106,5	101,2	114,8	82,4
Ба кор андохта шудаанд:						
-фондҳои асосӣ (бо нархҳои амалкунанда)	144,3	39,9	109,8	6,1 бар	59,5	85,2
-хонаҳои истиқоматӣ	109,8	5,6 бар	101,7	129,6	70,6	107,4
Ҳаҷми умумии гардиши савдои чакана, таъмири автомобилҳо, мототсиклҳо, асбобҳои рӯзгор ва ашёи истифодаи шахсӣ	109,4	105,9	105,0	123,8	106,9	116,3
Хизматрасонии пулакӣ дар ҳамаи соҳаҳои хизматрасонӣ	102,1	111,8	102,2	112,1	95,9	107,0
Шумораи бекорони расмӣ ба қайд гирифташуда ¹⁾	98,1	99,7	94,8	94,0	98,2	103,3
Музди меҳнати миёнаи хармоҳаи як корманд ¹⁾	101,9	100,2	102,4	103,8	101,6	101,4

Эзоҳ ¹⁾- Нишондиҳандаҳо дар моҳи октябри 2019

МУХТАСАРИ МЕТОДОЛОҒӢ

Гузориши ҳармоҳаи оморӣ «Вазъи иҷтимоию иқтисодии вилояти Хатлон» дар асоси маводҳои ҷамъбасти ҳисоботи оморӣ давлатӣ гирифта шудааст ва он дар Барномаи корҳои оморӣ, ки бо Қарори Ҳукумати Ҷумҳурии Тоҷикистон аз 30 ноябри соли 2018, № 561 тасдиқ гардида пешбинӣ шудааст, ҳамчунин гузориши таҳлилии мазкур дар асоси маводҳои таҳқиқоту пуршишҳои гузаронидаи мақомоти омор ва маълумотҳои дар асоси ҳисоботҳои оморӣ вазорату идораҳои ба мақомоти оморӣ пешниҳод гардида, тартиб дода мешавад.

Гузориш дар асоси таснифоти умумии намудҳои фаъолияти иқтисодӣ (ТУНФӢ), ки ба таснифоти умумии меъёрии (стандартӣ) байналхалқӣ мувофиқат мекунад, омода шудааст. Таснифоти умумии намудҳои фаъолияти иқтисодии вилояти Хатлон (ТУНФӢ) мутобики зарурати дар амалия қабулкардаи гузориш ба низоми ҳисоботгирӣ ва оморӣ байналмиллалӣ таҳия карда шудааст.

САНОАТ

Маҳсулоти саноатӣ (бо ифодаи арзиш) умуман ва соҳаҳои алоҳидаи он ҳамчун маҷмӯи маълумоти ҳаҷми маҳсулоти корхонаҳои саноатӣ муайян карда мешавад. Маҳсулоти корхонаҳои саноатӣ арзиши ҳамаи маҳсулоти тайёри дар давраи ҳисобот истеҳсолкардаи корхона ва маҳсулоти нимтайёри ба хориҷ ирсол кардаи он (чӣ аз ашёи хоми худӣ ва чӣ аз ашёи хоми фармоишгар истеҳсолшуда), инчунин арзиши кори иҷрокардаи дорои хусусияти саноатӣ аз рӯи супориши беруна ё ки кори иҷро кардаи хоҷагӣ ва ташкилотҳои ғайрисаноатӣ корхонаи худӣ мебошад. Ба маҳсулоти корхонаи саноатӣ (бо баъзе истисно) маҳсулоти истеҳсоли худӣ, ки ба эҳтиёҷоти истеҳсоли саноатӣ дохили ҳамин корхона сарф карда шудааст, дохил намешавад.

Истеҳсоли маҳсулоти саноатӣ бо ифодаи (шакли натураи) ҳуди маҳсулот, одатан, аз рӯи истеҳсоли умумии маҳсулот, яъне аз ҷумла аз рӯи маҳсулоти ба эҳтиёҷоти дохилии саноатӣ истеҳсоли ҳамон корхона сарфшуда, нишон дода шудааст.

Ба маълумоти истеҳсоли молҳои истеъмолӣ- молҳои истеъмолӣ ва ғайриистеъмолӣ, инчунин нӯшокҳои спиртдор дохил карда шудаанд.

Индекси истеҳсолоти саноатӣ - нишондиҳандаи нисбӣ, ки тағйироти миқёси истеҳсолотро дар давраҳои муқоисашаванда тавсиф мекунад. Индексҳои инфиродӣ тағйироти истеҳсоли як маҳсулотро инъикос мекунад ва дар давраҳои муқоисашаванда ҳамчун нисбати ҳаҷми истеҳсоли ҳамон намуди маҳсулот дар ифодаи ашё ба ҳисоб гирифта мешаванд. Индекси маҷмӯии истеҳсоли маҳсулот тамоми тағйироти истеҳсоли ҳамаи намудҳои маҳсулотро тавсиф мекунад. Индекс тағйироти арзишро, ки дар ҷараёни истеҳсолоти саноатӣ дар натиҷаи тағйири танҳо ҳаҷми физикии маҳсулоти истеҳсолшуда ташкил меёбад, тавсиф мекунад. Барои ҳисоб карда баромадани индекси маҷмӯии истеҳсолоти саноатӣ ва индексҳои инфиродии намудҳои мушахаси маҳсулоти саноатӣ давра ба давра ба индексҳои соҳаҳои саноатӣ ва умуман саноатӣ ҷамъбаст карда мешаванд.

Ҳаҷми маҳсулоти ба фуруш баровардашуда (кор, хизмат) - арзиши маҳсулоте мебошад, ки аслан дар давраи ҳисобот ба истеъмолкунандагон интиқол (фиристода) шудааст, инчунин арзиши қору хизмати иҷро карда шудаи саноатӣ аст, ки фармоишгар, сарфи назар аз он ки ба суратҳисоби корхона пул ворид шудааст ё не, қабул кардааст.

КИШОВАРЗӢ

Ба корхонаҳои кишоварзӣ мансубанд: хоҷагиҳои деҳқонӣ (фермерӣ) корхонаҳои байнихоҷагӣ, корхонаҳои иҷоравии кишоварзӣ, кооперативҳои кишоварзӣ, фирмаҳои аграрӣ, хоҷагиҳои ёрирасони корхонаву ташкилотҳо.

Хоҷагии деҳқонӣ (фермерӣ)-субъекти мустақили хоҷагидорӣ буда, оила ё шаҳрванди алоҳида ташкил кардааст, ки истеҳсол, коркард, захира ва фуруши

маҳсулоти кишоварзиро дар асоси истифодаи амвол, замин ва дигар захираҳои табиӣ, ки ҳамчун моликияти хусусӣ ё шахсӣ якумрӣ мерос мондааст ё иҷора гирифтааст, ба амал мебарорад.

Ба хоҷагиҳои аҳоли хоҷагии ёрирасони шахсии шахрвандон, заминҳои обҷакорӣ ва боғҳои коллективӣ, бӯстонсари дохил мешаванд.

Маҳсулоти кишоварзӣ маҷмӯи маҳсулоти растанипарварӣ ва чорводорӣ ҳамаи истеҳсолкунандагони маҳсулоти кишоварзӣ ва аз ҷумла хоҷагиҳои сектори инфиродӣ-хусусӣ (аҳоли, хоҷагиҳои деҳқонӣ (фермерӣ) мебошад, ки аз рӯи нархҳои асли арзбӣ шудааст.

Индекси истеҳсолоти кишоварзӣ-нишондиҳандаи нисбӣ мебошад, ки тағйироти миқёси истеҳсолотро дар давраҳои муқоисавӣ тавсиф мекунад. Индекс тағйироти арзишро, ки дар ҷараёни истеҳсолот дар натиҷаи тағйироти танҳо ҳаҷми физикии маҳсулоти истеҳсолшуда ба вучуд меояд, нишон медиҳад.

Маҳсулоти растанипарварӣ арзиши маҳсулоти хоми аз ҳосили давраи ҳисобот ба даст омада-ғалла, маҳсулоти зироати техникӣ, картошка, сабзавот ва полезии хӯрокворӣ, мевачот ва буттамеваҳо, зироати хӯроки чорво, дон ва парвардаи зироат, набототи бисёрсола ва тағйири арзиши истеҳсолоти нотамоми соҳаи растанипарвариро (шинондан ва то ҳосилбандӣ парвариш кардани зироат ва набототи бисёрсола) аз аввал нисбат ба охири давраи ҳисобот дар бар мегирад.

Маҳсулоти чорводорӣ арзиши маҳсулоти хом, ки парвариш кардан ва ба нафъи хоҷагӣ истифода бурдани маҳсулоти чорво ва мурғ (шир, пашм, тухм ва ғайра) ҳосил мешавад, инчунин арзиши чорво ва мурғи фуруҳташуда, тағйироти арзиши парвариши ҷавонаҳо ва чорвои дар давраи ҳисобот бӯрдоқишуда, арзиши маҳсулоти замбури асалпарварӣ, маҳсулоти моҳипарварӣ ва ғайраро дар бар мегирад.

Замину киштзори кишоварзӣ минтақаи замин, ки мунтазам барои рӯенидани маҳсулоти кишоварзӣ истифода мешавад. Ба таркиби замин киштзор замини қорам, замини набототи бисёрсола, алафзор ва ҷарогоҳ дохил мешавад. Замину киштзори кишоварзӣ ҳамчун моликияти иҷора, доимӣ ва дар истифодаи муваққатии корхонаҳои кишоварзӣ, хоҷагиҳои аҳоли ва деҳқонӣ (фермерӣ) қарор мегирад.

Ҷамъоварии умумии маҳсулоти кишоварзӣ ҳаҷми маҳсулоти истеҳсолшуда (ҷамъоварии асли) аз ҳамаи замини киштӣ зироати гуногун мебошад. Ҳам аз рӯи зироати ҷудогона (картошка, лаблабуи қанд ва ғайра) ва ҳам аз рӯи гурӯҳҳои зироат (ғалладона, лӯбиёӣ, сабзавот, полизӣ, бехмеваи хӯроки чорво ва ғайра) ба ҳисоб гирифта мешавад.

Истеҳсоли гӯшти чорво ва мурғ (дар вазни зинда) чорво ва мурғи барои гӯшт фуруҳтаи истеҳсолгарони маҳсулоти кишоварзӣ, инчунин моли дар корхонаҳои кишоварзӣ, хоҷагиҳои деҳқонӣ (фермерӣ) ва аҳоли кушташударо дар бар мегирад.

Истеҳсоли шир-шири дар асл дӯшидашуда мебошад, сарфи назар аз он, ки вай фуруҳта ё истеъмол шудааст ва ё дар хоҷагӣ барои истифодаи ғӯсола ва хукбача сарф шудааст.

Шире, ки ғӯсолаҳо мемаканд, ба истеҳсолот дохил карда намешавад ва дар мавриди муайян кардани ҳисоби миёнаи ширдӯшӣ аз ҳар сар гови ҷӯшой ба ҳисоб гирифта намешавад.

Истеҳсоли тухм-тухми аз ҳамаи намудҳои мурғи ҳонагӣ гирифташуда, инчунин барои ҷӯчагирӣ, истеҳсоли ҳокаи тухм ва дигар мақсадҳо сарфшуда мебошад.

СОХТМОН

Инвеститсия дар сармояи асосӣ- маҷмӯи маблағест ки барои харид, барпо кардан ва тақрористеҳсоли фармонҳои асосӣ сарф мешаванд.

Мувофиқи сохтори истеҳсоли ва хусусияти фондҳои асосӣ инвеститсия дар сармояи асосӣ барои хароҷоти иҷроӣ қорҳои сохтмону васлқунӣ ва лоиҳақашию кашшофӣ хариди таҷҳизоте, ки ба сметаи сохтмон хоҳ дохил шуда бошад ва хоҳ не хоҳ васл кардан лозим ояд ва хоҳ не, барои хариди асбоби истеҳсолот ва анҷоми хоҷагӣ, чорвои

корӣ ва маҳсулдеҳ, барои хароҷоти шинондан ва парваридани ниҳолҳои мева ва буттамева, бунёди чангал ва дигар хароҷот, ки ба инвеститсияи сармоияи асосӣ дохил мешаванд, чудо карда хоҳад шуд.

Фондҳои асосӣ- пул, молҳои истехсолшуда мебошад, ки барои доимӣ ва чандинқарата дар давоми давраи тӯлонӣ, вале на камтар аз як сол, барои истехсоли молҳо, барои хизматрасонии бозорӣ ва ғайрибозорӣ истифода мешаванд.

Ба кор андохтани фондҳои асосӣ- арзиши объектҳои сохтмони ба итмомрасида ва бо тартиби муқарраршуда ба истифода додашуда-биноҳо, иншоотҳо, корхонаҳо, комплексҳои ба кор андохташудаи навбати онҳо, инчунин дастгоҳҳо, асбобу анҷом, набототи бисёрсола, чорвои корӣ ва маҳсулдиҳанда мебошад. Дар шаклҳои мушоҳидаҳои оморӣ баробари ба кор даровардани иқтидорҳои истехсоли ва объектҳои манзилию шаҳрвандӣ дар асоси актҳои қабули объектҳои сохтмонӣ ба итмом расида инъикос карда мешавад.

Ба кор андохтани иқтидор- нишондиҳандаи иқтидор (маҳсулноқӣ, ғунҷоиш арзиши харидорӣ, майдон, масофа ва ғайра), ки дар натиҷаи дар сармоияи асосӣ ба амал баровардани инвеститсия ҳосил шудааст. Дар шаклҳои мушоҳидаҳои оморӣ ба кор андохтани иқтидори истехсоли, объектҳои манзили шаҳрвандӣ баъди мувофиқи тартиботи муқарраршуда барои истифода қабул шуданашон инъикос карда мешаванд.

Сохтмони ғайриистехсолотӣ- сохтмону таҷдиди объектҳои таъиноти манзили шаҳрвандӣ ва фарҳангӣ (биноҳои истиқоматӣ, муассисаҳои томақтабӣ, иншооти варзиш, театру тамошохонаҳо, объектҳои хоҷагии коммуналӣ) мебошад.

Шумораи квартирахои сохташуда- миқдори квартирахои биноҳои истиқоматӣ, меҳмонхона ва хобгоҳҳои умумӣ мебошад, ки сохтмонашон ба итмом расидааст.

Масоҳати умумии манзилҳои истиқомати маҷмӯи масоҳати манзилҳо ва манзилҳои ёрирасон, инчунин масоҳати пешайвон, балкон, айвон, роҳравҳо ва амборҳои хунук мебошад, ки дар квартира, меҳмонхонаҳо, хобгоҳҳои умумии доимӣ ва дигар хонаҳои барои сукунаи одамон (хонаҳои пиронсолон, маъҷубон, биноҳои хобгоҳҳои бачагон ва мактаб-интернатҳо) таъин гардидаанду бо коэффисенти дахлдори кам кардашуда ҳисоб карда шудаанд. Ба биноҳои ёрирасон ошпазхона, роҳравҳои пеш ва дохили квартирахо, ванна ва ҳаммом, ташноб, амбор ё чевонҳои сохташуда дохил мешаванд. Дар хобгоҳҳои умумӣ ба биноҳои ёрирасон хонаҳои хизматрасонии тиббӣ ва маданияту маишӣ дохил мешаванд.

Сохтмони биноҳои истехсолотӣ- сохтмони объектҳои мебошад, ки баъди бино ёфтаи ва ба истифода дода шуданашон дар соҳаи истехсолоти моддӣ- дар саноат, сохтмон нақлиёт, алоқа ва ғайра ба кор мераванд.

Ҳаҷми корҳои пудратии иҷрошуда- корҳои мебошанд, ки аз рӯи қарордори пудратии сохтмон ва (ё қарордори давлатӣ), ки бо фармоишгар имзо шудааст, бо қувваи худ иҷро карда шудаанд. Ба арзиши корҳои пудратӣ арзиши корҳои сохтмон ва васлкорӣ (сохтмони нав, таҷдид, васеъ кардан, бо техникаи нав таҷҳизонидан ва ғайра), арзиши корҳои таъмири қуллӣ ва чорӣ ва дигар корҳо (ба истифодадиҳию танзимкорӣ, техникаи маданӣ, обшӯӣ, пармаю тарқиш ва ғайра) дохил карда мешаванд.

Маълумотҳо бо назардошти ҳаҷми корҳои иҷрокардаи субъектҳои соҳибқорони хурд, ташкилотҳои вазоратҳо ва идораҳои, ки қисмҳои низомӣ доранд, дарҷ карда мешаванд.

НАҚЛИЁТ

Нақлиёт ҳамчун намуди фаъолияти хоҷагӣ ба нақлиёти истифодаи умум ва ғайри умум чудо мешавад.

Нақлиёти истифодаи умум нақлиётест, ки талаботи ҳамаи соҳаҳои иқтисодиёт ва аҳолиро дар боркашонӣ ва мусофирбарӣ қонеъ мегардонад, намудҳои гуногуни

маҳсулотро байни истехсолкунандаҳо ва истеъмолкунандаҳо мекашонад, ба ҳамаи аҳоли хизмати дастраси умум мерасонад.

Нақлиёти истифодаи ғайриумумӣ (идоравӣ), одатан бору мусофирони корхонаю иттиҳодияи (ассоциатсия ва консерн ва ғайра) худро мекашонад.

Боркашонӣ-нишондиҳандаест, ки ҳаҷми бори бо тонна кашондаи васоити нақлиёти мамлакатро тавсиф мекунад.

Боргардиш ба ҳисоби тонна-километр кашондани бор аст. Он аз рӯи маҷмӯи вазни ҳар гуруҳи боре муайян карда мешавад, ки ба масофаи таърифии ҳамлу нақл ба ҳисоби тонна-километр кашондааст.

Мусофиркашонӣ аз рӯи маҷмӯи ҳамаи мусофироне ҳисоб карда мешавад, ки бо воситаҳои нақлиёт чӣ дар дохили мамлакат ва чӣ дар роҳҳои байналхалқӣ, сарфи назар аз он ки дар мавриди пардохти ҳаққи мусофиркашонӣ, аз он ҷумла мусофироне, ки бепул, инчунин бо чиптаи бепул ҳуқуқи рафтуомад карданро доранд, кадом таърифи татбиқ мегардад, кашонда мешаванд.

Мусофиргардиш ҳаҷми корҳои иҷрошударо аз рӯи мусофиркашонӣ бо назардошти масофае, ки мусофирон кашонда шудаанд, тавсиф мекунад.

БОЗОРИ ИСТЕЪМОЛӢ

Гардиши моли чакана-арзиши моли истеъмоли мебошад, ки ба аҳоли барои истеъмоли ниҳой ё барои истифодаи рӯзгор фурӯхта шудааст. Инчунин ба гардиши чаканаи мол арзише низ дохил мешавад, ки муассисаҳои савдои чаканаи мол ба ташкилотҳои соҳаи иҷтимоӣ (муассисаҳои кӯдакона, табобат, истироҳатгоҳ, хонаҳои маъҷубон ва ғайра) аз рӯи ҳисоби ғайринақдӣ мефӯрушанд.

Маълумотҳои гардиши чаканаи мол арзиши молҳоро дар бар мегирад, ки ба аҳоли ташкилотҳои фурӯхтаанд, ки савдои чакана ва хӯроки умумӣ фаъолияти асосиашон ҳисоб мешавад. Инчунин арзиши молҳои дохил мешаванд, ки ташкилотҳои дигар соҳаҳои иқтисодӣ ба аҳоли фурӯхтаанд, ба шарте, ки онҳо молҳои истеъмолии аз дигар ҷо ба дастовардашон ё молҳои истехсоли худашонро тавассути ташкилотҳои савдо мефурӯхта бошанд, ҳамчунин арзиши молҳои дохил мешаванд, ки ашхоси воқеӣ дар бозорҳои ашё, омехта ва озукаворӣ фурӯхтаанд.

Индекси ҳаҷми физикии гардиши моли чакана-нишондиҳандаи нисбии тағйироти гардиши савдои чакана дар давраҳои муқоисашаванда бо нархҳои муқоисавӣ аст.

Ҳаҷми хизмати пулакии ба аҳоли расондашуда хароҷоти аҳоли ба хизмате мебошад, ки корхонаҳо ва ташкилотҳои шакли моликиятшон гуногун ба аҳоли расондаанд. Ба ҳаҷми хизмати пулакӣ, ки ба аҳоли расонда шудааст, инчунин маблағе ба ҳисоб гирифта мешавад, ки аз корхонаҳо ва ташкилотҳо ҷун ҳаққи хизмати адокардаи кормандон ворид мегектаррадад.

Ба хизмати пулакие, ки ба аҳоли расонда шудааст, дохил мешавад: хизмати маишӣ, хизмати нақлиёти мусофирбар, алоқа, хизмати манзилию коммуналӣ, хизмати муассисаҳои бачагонаи томақтабӣ, хизмати муассисаҳои фарҳангию варзишӣ, тиббӣ, истироҳатию табобатӣ, хизмати соҳаи ҳуқуқ, хизмати муассисаҳои бонк ва ғайра.

Хизмати пулакӣ ба аҳоли- натиҷаи фаъолияти корхонаю ташкилотҳои ҳамаи шаклҳои моликият ва шакли ташкилию ҳуқуқӣ мебошад, ки барои қонунгардонидани талаботи шахсии аҳоли мувофиқи фармоиши онҳо равона шудааст. Ба ҳаҷми хизматрасонии пулакӣ инчунин хизмате дохил карда мешавад, ки ашхоси машғулини фаъолияти соҳибкории инфиродӣ ба аҳоли мерасонанд.

Ҳаҷми умумии адои хизмати пулакӣ маҷмӯи маблағи пардохтҳои мебошад, ки аз аҳоли ба корхона барои хизматашон ворид мешавад, аз ҷумла арзиши илова, андозаи маҳсул, аксизҳо ва ғайра.

Пардохтҳои илова, ки аз ҳисоби маблағи мақомоти ҳифзи иҷтимоӣ ба ҷо оварда шудаанд, ба ҳаҷми адои хизмати аҳоли дохил карда намешаванд.

Ба таркиби хизматрасонии пулакӣ инчунин асосан хизмати маишии аз рӯи фармоиш иҷро кардашуда ба ҳисоб гирифта мешаванд. Хизмати пулакӣ қатъиян дар давраи ҳисобот дар лаҳзаи пешниҳоди онҳо, ки маъмулан бо додани фармоиши пардохташуда мутобиқат мекунад, ба ҳисоб гирифта мешаванд.

НАРХҲО

Индекси нархҳои истеъмоли ва таърифаи молҳо ва хизматрасонии пулакӣ ба аҳоли (ИНИ) аз тағйири ҳарвақтаи сатҳи умумии нарх ва таърифаи молу хизмат, ки аҳоли барои истеъмоли ғайриистеҳсоли баҳра мебарад башорат медиҳад. Таносуби арзиши маҷмӯи мол хизмати қайдшудаи давраи чорӣ ва арзиши давраи гузаштаашонро чен мекунад.

Ба маҷмӯи молу хизмат эиёда аз 300 намуди молҳо (хизмат) дохил карда шудаанд. Нарху таърифаҳо дар ҳамаи марказҳои вилоятҳо (ғайр аз ВМКБ) ва дар шаҳрҳои марказҳои ноҳияҳо интихобан бо назардошти намояндагии онҳо дар инъикоси вазъияти иҷтимоию-иқтисодӣ ва ҷуғрофии минтақаҳо мушоҳида карда мешаванд.

Арзиши маҷмӯи хӯрокворӣ дар асоси истеъмоли аслии хонавода (аз рӯи мушоҳидаҳои интихобӣ) умуман дар ҷумҳурӣ, ба ҳисоби миёна ба ҳар нафар аҳоли муайян карда мешавад.

Индекси нархи истеҳсолкунандаҳои маҳсулоти саноатӣ дар асоси бақайдгирии молҳо - намудҳои дар захираи корхонаҳои саноатӣ мавҷуда ба ҳисоб гирифта мешавад.

Барои нархҳои истеҳсолкунандагон дар зиёда аз 100 корхонаи саноатӣ мушоҳида гузаронда мешавад. Ҳисобу китоби нархҳои миёна ва индексҳо аз рӯи зиёда аз 80 намуди мол ба амал бароварда мешаванд. Нархҳои истеҳсолкунандагон нархҳои ҳақиқии дар лаҳзаи сабти нархҳои маҳсулоти истеҳсолшудаи корхонаҳои саноатӣ ҳосилшуда мебошад, ки барои фурӯш ба бозори дохилӣ (бе назардошти андозҳои бевоситаи молҳои андоз аз арзиши изофа, аксизҳо ва ғайра) бароварда мешаванд.

Индекси нархҳо аз рӯи молҳои намояндаҳои ба ҳисоб гирифташудаи истеҳсолкунандагон мунтазам ба индекси нархҳои зерсоҳаҳо ва умуман саноат мутобиқ карда мешаванд. Ба сифати ченак маълумотҳои ҳаҷми истеҳсолот бо арзиши давраи асосӣ истифода бурда мешаванд.

Индекси таърифаҳои боркашонӣ тағйироти таърифаҳои дар ҳақиқат амалкунандаи боркашониро дар давраи ҳисобот тавсиф мекунад; дар ин маврид тағйироти сохтори бори кашондашуда аз рӯи аломатҳои гуногун ба ҳисоб гирифта намешаванд: намуд ва андозаи ҳамлу нақли бор, суръати ҳамлу нақл, масофаи боркашонӣ, ҳудудӣ боркашонӣ, навъи воситаи нақлиёт, дараҷаи истифодаи иқтидори борбардоришон ва дигар аломатҳо.

Маҷмӯи индексҳои таърифаҳои боркашонии ҳамаи намудҳои нақлиёт бо назардошти индексҳои таърифаҳои боркашонии намудҳои ҷудоғонаи нақлиёт (автомобил, роҳи оҳан, нақлиёти ҳаво), ки бо ҳаҷми даромадҳои аз боркашонии намудҳои дахлдори нақлиёт дар давраи асосӣ бадастомада андоза ва қиёс карда шудаанд, ҳисоб карда мешавад. Аз рӯи ҳар қадом намуди нақлиёт таърифаҳои хизматрасонӣ-намоянда ба қайд гирифта мешавад. Барои хизматрасонӣ-намоянда як тоннаи бори бисёрро ба масофаи аниқшуда кашондани намуди муайяни нақлиёт қабул шудааст. Таърифҳо дар маҷмӯи интихобии ташкилотҳои васоити нақлиёт қайд карда мешавад.

МОЛИЯ

Бучет- шакли ташкил ва харочоти фонди маблаге мебошад, ки барои бо маблағ таъмин намудани вазифаҳои давлатӣ ва худидоракунии маҳаллӣ чун қарда шудааст.

Даромади бучет- маблағест, ки мувофиқи қонунгузори бучету андози Ҷумҳурии Тоҷикистон ройгон ва бебозгашт ба ихтиёри мақомоти ҳокимияти давлатии Ҷумҳурии Тоҷикистон ва мақомоти худидоракунии маҳаллӣ ворид мегардад.

Ба даромади ғайриандоз даромадҳои давлатӣ, ғайр аз даромадҳо аз фурӯши сармоя, ҳамаи мадохилот аз рӯи ҷарима ва иҷозатномаҳо, ғайр аз ҷаримаҳои аз муҳлат дер пардохтани андозҳо ва ҳамаи мадохилоти ихтиёрӣ, ройгон, мадохилоти ҷорӣ, бебозгашт аз манбаъҳои ғайридавлатӣ мансубанд.

Ба ин муносибат ин категория чунин даромадҳои давлатиро истисно мекунад: даромад аз андоз, грантҳо, қарзҳо, пардохт ба ҳисоби қарзҳои давлатии пешина, фурӯши сармояи асосӣ, захираи молҳо, замин ва активҳои ғайримоддӣ, инчунин грантҳо аз манбаъҳои ғайридавлатӣ, ки барои мақсадҳои маблағгузорӣ пешбинӣ шудаанд.

Андоз- пардохти ҳатмии фардии бебозгашт, маблағе мебошад, ки аз ташкилотҳо ва ашхоси воқеӣ дар шакли мусодираи моликияти онҳо, барои пеш бурдани хоҷагӣ ё ки идори таъҷили бо мақсади таъмин гардонидани фаъолияти давлат ва (ё) ташкилотҳои мунисипалии ситонда мешавад.

Боч- аъзоҳои ҳатмӣ мебошад, ки аз ташкилотҳо ва ашхоси воқеӣ ситонда мешавад, пардохте, ки яке аз шартҳои иҷроии ба манфиати пардохткунандагонӣ боҷҳои мақомоти давлатӣ, мақомоти худидоракунии маҳаллӣ, дигар намоёндагонӣ мақомот ва мақомоти ашхоси ҳуқуқӣ, ки фаъолиятҳои аҳамиятнок аст, аз ҷумла ҳуқуқи муайян доранд ё ба додани иҷозатнома (лицензия) ҳуқуқ доранд.

Грантҳо- пардохтҳои ғайриҳатмии бебозгашт ва бебурди байнидавлатҳо ё байни ташкилотҳо мебошанд.

Харочоти бучети давлатӣ харочоти аз рӯи пулҷудокунии муайяншуда мебошад, ки дар қонуни оид ба бучет барои як сол пешбинӣ шуда, барои қонеъ гардонидани талаботи умумии ҷомеа равона қарда шудааст, иборат аст аз: маблағ барои пӯшонидани харочоти ҳарбӣ, таъмини дастгоҳи давлатӣ, адои вазифаҳои давлатӣ, додани ёрии пулӣ, рушди сектори иқтисодии давлат, пӯшонидани харочоти иҷтимоию фарҳангӣ ва тадқиқоти илмӣ.

Қасри бучет- барзиёд будани харочот аз даромади бучет мебошад.

Ҷоидаи бучет-барзиёд будани даромад аз харочоти бучет мебошад.

Бақияи натиҷаи молиявӣ (ҷоида тарҳи зарар)- натиҷаи ниҳони молиявӣ аст, ки дар асоси баҳисобгирии муҳосибавии тамоми амалиёти хоҷагидорӣ қорхона ва ташкилотҳо ошқор қарда шудааст. Яъне маблағи ҷоида (зарар) мебошад, ки аз фурӯши маҳсулот (қор, хизмат), маблағҳои асосӣ, дигар амволи қорхона ва ташкилот ва аз даромад аз амалиёти ғайрифурӯш, ҳосил шудааст ва ба маблағи харочот аз рӯи ин амалиёт қам қарда шудаанд.

Қарздорӣ умумӣ аз рӯи уҳдадорӣ-қарздорӣ қредиторӣ ва қарздорӣ аз рӯи қарзи бонқҳо ва вомбаргҳо мебошад.

Қарздорӣ дебиторӣ ва қредиторӣ-ба ин қарздорӣ қарзи харидорон (таъминкунандагон) барои бори фиристодашуда, қору хизматҳои иҷро қардашуда, аз он ҷумла таъмин будан бо векселу пешпардохти гирифташуда, ситондани товони зарари моддӣ дохил қарда мешавад. Ғайр аз ин, ба қарздорӣ қредиторӣ қарздорӣ қорхонаҳо аз рӯи ҳамаи намудҳои пардохт ба бучет аз рӯи додани маблағи пардохти ҳаққи меҳнат ва дигар пардохтҳо, ба фондҳои ғайрибучетии давлатӣ дохил мешавад.

Қурби расмӣ арзҳои хориҷӣ нисбат ба сомони қор Бонқи Миллии Тоҷикистон ҳар ҳафта муқаррар мекунад.

САВДОИ ХОРИҶИ

бемор, ба рухсатии ҳарсола, ё ба рӯзи истироҳат, ба таҳсил, ба таътили таълимӣ, ё ба рухсатии бемузд, ё бо қисман музднок бо ташаббуси маъмурият, ё ба корпартоӣ рафта ва дигар ин қабил сабабҳо муваққатан ба кор nobаромада буданд. Ашхоси машғули иқтисодиёт аз рӯи мақоми худ дар системаи муносибатҳо ба кормандони кироя ва ба кормандони ғайрикироя чудо мешаванд.

Ба кормандони кироякор ашхосе низ дохил мешаванд, ки бо роҳбарони корхонаҳо, сарфи назар аз моликиятшон, ё бо ашхоси алоҳида дар бораи шароити фаъолияти меҳнатӣ, ки барои он пулакӣ ё бо маҳсулот ҳақ мегиранд, шартнома ё созишномаи меҳнатӣ бастаанд, ё дахонӣ қарордод кардаанд. Ашхосе, ки ғайрикироя кор мекунанд, шахсоне мебошанд, ки мустақилона худашонро бо кор таъмин менамоянд. Ба ин қабил ашхос соҳибкорон, шахсони танҳоқор, кормандони оилавии бемузд дохил мешаванд.

Кормандони кироякор: мувофиқи мафҳуми байналхалқӣ истилоии «кормандони кироякор» ба ашхосе рост меояд, ки дар корхонаҳои давлатӣ, хусусӣ ва дигар корхонаҳо кор карда, музди кор, маош ва инъом мегиранд (ба мафҳуми «коргарон, хизматчиён, колхозчиён» шабоҳат доранд).

Шумораи дар рӯйхатбудаи кормандон-ҳамаи кормандоне мебошанд, ки ба кори доимӣ, мавсимӣ, инчунин ба кори муваққатии якрӯза ва зиёдтар қабул карда шудаанд. Дар чунин маврид ҳам кормандони асли ва ҳам кормандони муваққатан бекор, вале расмӣ дар қайдбуда ба ҳисоб гирифта мешаванд.

Шумораи аслии кормандон-шумораи кормандоне мебошад, ки барои ҳисоб кардани музди миёна кор ва дигар маблағи миёна қабул карда шудаанд. Барои ҳосил шудани ин нишондиҳанда аз шумораи кормандони ҳайати дар рӯйхатбуда заноне, ки ба рухсатии ҳомила, таваллуд ва нигоҳубини кӯдак, кормандоне, ки бо ташаббуси маъмурият ба рухсатии бепул рафтаанд, ҳориҷ карда мешаванд.

Бекорон-ашхосе мебошанд, ки ба синни дар қонунгузории милли қабулшуда расидаанд ва дар давраи таҳлилшаванда бекор буданд (шӯғли даромаднок надоштанд, бо ёрии ҳадамоти шӯғл ё мустақилона кор ҷустуҷӯ мекарданд) ва тайёр буданд дарҳол ё дар давоми давраи муайянкардаи қонунгузории милли ба он шурӯъ кунанд.

Ба бекорони дар Мақомоти ҳадамоти давлатии шӯғли аҳоли ба қайд гирифташуда, ашхосе мансубанд, ки ҷои кор надоранд, дар ҷустуҷӯи кор мебошанд ва мувофиқи тартиботи муқарраршуда дар мақомоти ҳадамоти шӯғли аҳоли мақоми бекорро соҳиб шудаанд.

Бекории пинҳонӣ шӯғли нопурра мебошад, ки қисми кормандон аз сабаби аз кор бозмондани корхона ба рухсатии мачбури мраванд ё ҳафтаи нопурра ва рӯзи нопурра кор мекунанд.

Дарачаи бекорӣ аз рӯи таносуби шумораи бекорон нисбат ба шумораи аҳолии дар иқтисодиёт фаъол муайян карда мешавад.

Шумораи шаҳрвандоне, ки ба мақомоти давлатии ҳадамоти шӯғли аҳоли дар масъалаи таъмин кардан бо кор муроҷиат кардаанд, шумораи аҳолиест, ки дар давраи тадқиқшаванда барои ҷустуҷӯи кор, аз он ҷумла ашхоси машғуле ки ҷои корашро дигар кардан ё ҷои кори дуум доштан мехоҳад, инчунин донишҷӯён ва хонандагоне, ки мехоҳанд дар давраи аз таҳсил фориғ кор кунанд, ба мақомоти шӯғли аҳоли муроҷиат кардаанд.

Шумораи шаҳрвандони бо кор таъминшуда шумораи умумии ашхосе, ки дар давраи тадқиқшаванда бо ёрии мақомоти давлатии ҳадамоти шӯғли аҳоли бо кор таъмин карда шудаанд.

Изҳороти корхона ва ташкилотҳое, ки ба кормандон эҳтиёҷ доранд-шумораи ҷои холии кор (кормандони зарурӣ), ки корхонаю ташкилотҳо ба мақомоти давлатии ҳадамоти шӯғли аҳоли хабар додаанд.

Шумораи аҳолии бекор, ки ба як ҷои холии кор талабгор аст, ҳамчун нисбати шумораи ашхосе, ки ба фаъолияти меҳнатӣ машғул нестанд дар мақомоти давлатии

хадамоти шуғли аҳоли ба қайд гирифта шудаанд ва шумораи ҷои холии кор, ки корхонаю ташкилотҳо ба мақомоти давлатии хадамоти шуғли аҳоли хабар додаанд, ҳисоб карда мешавад.

ВАЗЪИ ДЕМОГРАФИ

Маълумот дар бораи шумораи аҳоли аз рӯи аҳолии доимӣ оварда мешавад, ки ба он ашхоси дар ҳамон ҳудуд ҳозирбуда, аз он ҷумла ашхосе, ки муваққатан сукунат доранд, мансубанд. Аҳоли ба шаҳрию деҳотӣ аз рӯи маҳалли истиқомат тақсим карда мешавад, дар ин маврид маҳалҳои шаҳр ҳисобида мешаванд, ки мувофиқи тартиботи қонунгузорӣ ба ғуруҳи шаҳрҳо (шаҳр ва шаҳрак) мансуб доништа шудаанд. Ҳамаи маҳалҳои боқимонда деҳот ҳисоб мешаванд.

Маълумот дар бораи таваллуд, фавт, никоҳ ва талоқ-дар асоси коркарди ҳарсолаи маълумоти омӯрӣ, ки дар маълумоти санадҳои қайди ҳолати шаҳрвандӣ роҷеъ ба таваллуд, фавт, ақди никоҳ ва талоқ мавҷуданду Мақомоти сабти ҳолати шаҳрвандӣ тартиб додаанд, гирифта мешаванд. Ба шумораи таваллудшудагон танҳо тифлонии зинда таваллудёфта дохил карда шудаанд.

Афзоиши табиӣ аҳоли- андозаи мутлақи фарқи байни шумораи таваллудшудагон ва фавтидагон дар фосилаи муайяни вақт мебошад. Андозаи он метавонад мусбат ва ё манфӣ бошад.

Коэффисиенти умумии таваллуд ва фавт-ҳамчун мутобиқати шумораи кӯдакони зинда таваллудшуда ва фавтида дар давоми соли тақвимӣ нисбат ба шумораи миёнаи солони аҳолии мавҷуда ҳисоб карда мешавад.

Коэффисиенти афзоиши табиӣ-ҳамчун фарқияти коэффисиентҳои умумии таваллуд ва фавт ҳисоб карда шудааст. Бо промилле (ба 1000 нафар аҳоли) ҳисоб карда мешавад.

Коэффисиентҳои никоҳ ва талоқ умумианд-таносуби шумораи никоҳ ва талоқи дар давоми соли тақвимӣ ба қайд гирифташуда нисбат ба шумораи миёнаи умумии солони аҳолии мавҷуда мебошад. Бо промилле (ба ҳар 1000 нафар аҳоли) ҳисоб карда мешавад.

Муҳочирати аҳоли-ҷараёни ҷойивазкунии одамон ба воситаи ҳудуди ин ё он сарҳад барои доимӣ ва ё барои сукунати доимӣ ва ё тӯлонӣ мебошад. Муҳочирати аҳоли аз рӯи як қатор аломатҳо табақабандӣ мешавад:

1. Вобаста ба хусусияти гузаштани сарҳад муҳочирати хориҷӣ ва дохилӣ мешавад. Муҳочирати хориҷӣ муҳочиратест, ки аз сарҳади давлатӣ мегузарад. Нисбат ба муҳочироти хориҷӣ мафҳуми «муҳочирати» хориҷӣ (ба дигар мамлакат барои рафтани) ва «муҳочирати дохилӣ» (дар дохили мамлакат муҳочират кардан) истифода карда мешавад. Муҳочирати дохилӣ муҳочиратест, ки аҳоли дар дохили як мамлакат дар байни ноҳияҳои маъмури ва маҳалҳои аҳолинишини ҷои сукунаташро иваз мекунад.

2. Аз рӯи аломати вақту замон муҳочиратро тақсим мекунам:

- муҳочирати бебозгашт қатъӣ иваз кардани ҷои доимии сукунат мебошад;

- муҳочирати муваққатӣ кӯч бастан ба вақти кофии тӯлонӣ, аммо ба мӯҳлати маҳдуд аст, ки одатан ба кори ҷои сукунат вобаста мебошад. Бештари ҷойивазкунии коргарон аз як мамлақати ба мамлақати дигар муҳочирати муваққатӣ мебошад;

- муҳочирати мавсимӣ ҷойивазкунии ҳарсолаи одамон дар даврони муайяни соласт;

- муҳочирати серҳаракат муҳочиратест, ки аҳоли ҳар рӯз ба ҷои кор ё ба таҳсил ба хориҷи маҳалли сукунати худ рафтумад мекунад.

3. Аз рӯи шаклҳои ташкилӣ муҳочират ба муҳочирати ҷамъиятию муташаккил ва номушаккил тақсим мешавад: муҳочирати ҷамъиятию муташаккил бо иштироки мақомоти давлатӣ ё ҷамъиятӣ сурат мегирад; муҳочирати номушаккил бо қувваю воситаи худ муҳочирон, бе ёрии моддӣ ва ташкилии ягон муассиса сурат мегирад.

Маълумот дар бораи муҳочирати дохилӣ ва хориҷии бебозгашти аҳоли дар натиҷаи коркарди талонҳои баҳисобгирии омӯрӣ ва кӯчида омадан ва кӯчида рафтани аҳоли гирифта мешавад; ин талонҳоро мақомоти корҳои дохилӣ дар вақти бақайдгирии (кӯчида омадан) пур мекунам.

Шумораи умумии муҳочирон (чамъи адади муҳочират) шумораи аҳолии кӯчидаомада ва чамъи шумораи аҳолии кӯчидарафта мебошад.

Афзоиши муҳочирати (кӯчида рафтани) аҳоли (муҳочирати холис)-тафовути шумораи аҳолии ба ягон минтақа кӯчидарафта ва шумораи аҳолии кӯчидаомада мебошад. Аз шумораи аҳолии кӯчидарафта зиёд будани аҳолии кӯчидаомада аз афзудани аҳоли далолат мекунад, яъне бо аломати чамъ (+) ишора мешавад. Зиёд шудани шумораи аҳолии кӯчидарафта нисбат ба шумораи аҳолии кӯчидаомада аз кам шудани шумораи аҳоли башорат медиҳад, яъне бо аломати тарҳ (-) ишора мешавад.

ҚОНУНШИКАНӢ

Қинояткорӣ-зухуроти иҷтимоӣ-ҳуқуқӣ, чамъи қиноятҳои содиршуда дар ҳудуд ё минтақаи аниқ дар давраи муайян мебошад, ки бо нишондиҳандаҳои миқдорию сифатӣ таъсир карда мешавад.

Қиноятҳои ба қайд гирифташуда амалҳои ба чамъият хавфнок, ки дар қонунгузорию қиноятӣ пешбинӣ шуда ва ошкор гардидаанд ва расман ба қайд гирифта шудаанд.

Қиноятҳои иқтисодӣ амалҳои хавфноки аз рӯи қонуни қиноятӣ ҷазододашаванда, ки дар соҳаи истеҳсолот, тақсим ва истеъмоли молҳо ва хизматрасонӣ, аз он ҷумла вобаста ба ғайриқонунӣ истифода кардани мақоми хизматӣ (дуздӣ, азхудкунӣ, камомад, сӯистифода аз вазифаи хизматӣ; бо роҳи фиреб кардани истеъмолкунандагон, вайрон кардани қоидаи савдо; вайрон кардани интизоми давлатии нарх, сартоби кардан аз пардохти андоз, истеҳсол ва фурӯши молҳо, хизматрасонӣ, ҷавобгӯ нашудан ба талаботи беҳатарӣ ва ғайра) мебошанд.

Ашхосе, ки қиноят содир кардаанд, ашхосе мебошанд, ки мақомоти қорҳои дохилӣ ва прокуратура расмӣ ба ҳисоб гирифтаанд ва ба онҳо парвандаи қиноятӣ кушодаанд ё барои кушодани парвандаи қиноятӣ ба мақсади сафед накардан инкор кардаанд.

Қиноятҳои ноқонунӣ чамъи қиноятҳои мебошанд, ки ноқонунӣ содир кардаанд, дар мавриди содир кардани қиноят ҷаҳордах солро пур кардаанду вале ҳаҷдаҳ солро пур накардаанд.

Ошқоркунии қиноят- таносуби шумораи қиноятҳои, ки дар давраи ҳисобот тафтишоту таҳқиқоти парвандаи қиноятӣ ба охир расидааст, аз он ҷумла таҳқиқи парвандаи қиноятӣ қатъ карда шудааст ва парвандаи қиноятӣ, ки муҳлати таҳқиқаш ба охир расидааст, нисбат ба шумораи умумии қиноятҳои ошқоршуда ва ошқорнашуда, сарфи назар аз вақти кушодани парвандаи қиноятӣ ва вақти ба қайд гирифтани қиноятӣ мазкур, мебошад.