



**ВАЗЪИ ИҚТИМОИЮ
ИҚТИСОДИИ
ВИЛОЯТИ ХАТЛОН
ЯНВАР – ОКТЯБР**

**САРРАЁСАТИ АГЕНТИИ
ОМОРИ НАЗДИ ПРЕЗИДЕНТИ
ҶУМҲУРИИ ТОҶИКИСТОН
ДАР ВИЛОЯТИ ХАТЛОН**

Ҳайати таҳририя: Ҳакимзода Қ.Б. - Раиси ҳайати таҳририя,
Азимов А.Ш. - муовини Раиси ҳайати таҳририя
Аъзоёни ҳайати таҳририя: Аликулов А.Х., Алимзода С.А., Алихонов Б.Н.,
Маҳмадалиев Ф.Р.

Масъулин:

- барои фаслҳои гузориш

Омори иҷтимоӣ, демографӣ, нақлиёт, алоқа	Акбарҷони Талбак	2-91-05
Бозори меҳнат ва шуғли аҳоли, молия ва қарз	Бойназаров Н.Ҳ.	2-25-61
Фаъолияти иқтисодии хориҷӣ Савдо ва хизматрасонии пулакӣ	Тешаева С.М.	2-42-50
Нарх ва тарифа	Алимзода С.А.	2-77-40
Соҳтмон	Ҳочаев А.Б.	2-43-26
Саноат	Муминов Ш.С.	2-49-53
Кишоварзӣ ва ҳифзи муҳити зист	Аликулов А.Х.	2-73-28

- таҳияи ҳуҷҷати асосӣ,
танзими фаслҳо, ороиши
техникӣ ва дизайн

Раёсати чамъбасти
ва таъбу нашр
Маҳмадалиев Ф.Р.
тел. 2-33-36, факс: 2-75-67

- барои нашри маҷмӯа:

Сангов Б.

Гузориш «Дар бораи вазъи иҷтимоию иқтисодии вилояти Хатлон» дар асоси таҳлили маълумотҳои фаврии воқеъӣ, аз ҷумла андозу бучет, молия, бахши хориҷӣ ва иҷтимоӣ омода карда шудааст.

Гузориши таҳлилий дар асоси таснифоти умумии намудҳои фаъолияти иқтисодӣ (ТУНФИ), ки ба меъёрҳои байналмиллалӣ таснифот мувофиқат мекунад, тартиб дода шудааст. То моҳи январӣ соли 2011 ҳангоми таҳлил таснифоти умумии соҳаҳои хоҷагии халқ (ТУСХХ) истифода бурда мешуд.

Сарчашмаи асосии иттилоот барои гузориш маълумотҳои расмие мебошанд, ки мақомоти омор аз корхонаҳо, ташкилотҳо ва аҳоли бо усули фарогирии пурра, ба воситаи тадқиқотҳои интихобӣ ва дигар шаклҳои мушоҳидаҳои оморӣ гирифтаанд.

Гузориш барои мақомоти идораи давлатӣ, ташкилотҳои байналмиллалӣ, оморчиён, иқтисодчиён, кормандони илмӣ, мутахассисоне, ки ба маълумотҳои оморӣ дар бораи рушди вилояти Хатлон мароқдоранд ва дигар истифодабарандагон омода гардидааст.

© Сарраёсати Агентии омили назди Президенти Ҷумҳурии Тоҷикистон
дар вилояти Хатлон, 2019

МУНДАРИЧА

	сах
НИШОНДИХАНДАҲОИ АСОСИИ ИЧТИМОИЮ ИҚТИСОДИ	5
1.2. Истехсолот (хизматрасонӣ)	8
1.2.1 Саноат.....	8
1.2.1.1.Саноати истихроч	10
1.2.1.2.Саноати коркард	10
1.2.1.3.Таъминоти нерӯи барқ, газ, буғ ва озақунии ҳаво	11
1.2.1.4. Таъминоти об, тозақуни, коркарди партовҳо ва	13
1.2.2. Кишоварзӣ	14
1.2.2.1. Растанипарварӣ	16
1.2.2.2. Чорвопарварӣ	39
1.2.3. Раёсати беҳдошти замин ва обёрӣ	64
1.2.4. Сохтмон	67
1.2.4.1. Минтақаҳои озоди иқтисодии вилояти Хатлон	76
1.2.5. Нақлиёт	77
1.2.6. Савдои яқлухт, чакана ва таъмири автомобилҳо	83
1.2.6.1. Меҳмонхонаҳо ва тарабхонаҳо	86
1.2.7. Хизматрасонии пулакӣ	87
1.3. Нарх	93
1.3.1. Нархҳои истеъмоли	93
1.4. Бозори меҳнат	97
1.4.1. Бо қор машғул будани аҳоли	97
1.4.2. Талабот ва пешниҳод ба қувваи қорӣ	107
1.4.3. Бекорӣ. Бекорони расмӣ бақайд гирифташуда	108
1.5. Сатҳи фонди музди меҳнат ва музди қор	111
1.5.1. Фонди музди меҳнати вилояти Хатлон	111
1.5.2. Ҳаққи меҳнат	113
1.5.3. Қарздорӣ аз пардохти музди қор	118
3. СОҲАИ МОЛИЯ	121
3.1. Нишондиҳандаҳои бучет	121
3.1.1 Нишондиҳандаҳои асосии низоми пуливу қарз	125
3.2. Қурби асъорҳои хориҷӣ	127
3.3. Воридшавии маблағҳои андозии иҷтимоӣ	128

4. БАХШИ ХОРИЧӢ	129
4.1 Фаъолияти иқтисодии хориҷӣ	129
5. СОҲАИ ИҚТИМОӢ	136
5.1. Вазъи демографӣ	136
5.1.1. Муҳочрати аҳоли	141
5.2. Тандурустӣ	143
5.3. Пардохти нафақа ва иловапулӣ	147
5.4. Чинояткорӣ	148
МУҚОИСАИ НИШОНДИҲАНДАҲОИ ТАЪЦИЛИИ ОМОРӢ ДАР МИНТАҚАҲОИ ҶУМҲУРИИ ТОҶИКИСТОН ДАР МОҲҲОИ ЯНВАР-СЕНТЯБРИ СОЛИ 2019	151
ШАРҲИ МУХТАСАРИ МЕТОДОЛОГӢ	152

АЛОМАТҲОИ ШАРТӢ:

- падида мавҷуд нест
- ... маълумот нест
- 0,0 андозаи камтарин

НИШОНДИҲАНДАҲОИ АСОСИИ И ҚИМОЙ ВА ИҚТИСОДИ
Дар асоси классификатори намудҳои фаъолияти иқтисодии байналмиллӣ
(ТУНФЙ) тарғиб дода шудааст

	октябри	октябри	январ-	январ-	Барои маълумот:	
	с.2019	с.2019 ба хисоби фисад нисбат ба октябри с.2018	октябри с.2019	октябри с.2019 ба хисоби фисад нисбат ба январ- октябри с.2018	октябри с.2018 ба хисоби фисад нисбат ба октябри с.2017	январ- октябри с.2018 ба хисоби фисад нисбат ба январ- октябри с.2017
Ҳачми маҳсулоти саноатӣ (кор, хизмат) ҳаз. сомонӣ	901982,7	104,3	6687587,0	109,5	97,3	112,4
Қувваи барқ, млн.кВт	962,1	68,7	14665,4	100,4	91,8	100,8
Нахи пахта, тонна	20326,2	166,4	35117,6	83,7	75,8	139,6
Чигити пахта, тонна	31343,2	165,5	54402,4	88,5	65,6	79,2
Орд, тонна	18832,7	65,6	266285,3	107,7	102,5	101,0
Бор кашонида шудааст- ҳамагӣ, (аз он ҷумла: бо нақлиёти автомобилии идораҳо ва соҳибкорони хусусӣ), ҳазор тонна	1585,3	91,3	18532,7	121,6	107,6	102,1
Гардиши бор, ҳазор тонна км.	228400,0	160,1	1776700,0	128,7	57,7	90,2
Мусофир кашонда шудааст- ҳамагӣ, (аз ҷумла соҳибкорони хусусӣ), ҳазор нафар	10315,7	153,7	76371,1	110,1	102,2	106,6
Мусофиргардиш, ҳамагӣ ҳазор мусофир км.	95200,0	103,3	1244400,0	121,5	119,7	118,2
Маҳсулоти умумии кишоварзӣ, ҳазор сомонӣ	1976388,8	119,0	12288026,3	109,7	101,1	101,0
аз он ҷумла:						
- растанипарварӣ	1359167,4	127,5	9421576,8	111,6	96,7	99,4
- чорводорӣ	617221,4	103,8	2866449,4	104,0	109,3	105,4
Ҳачми истеҳсоли маҳсулоти кишоварзӣ дар ҳамаи категорияи хоҷагиҳо, тонна						
-ғалладона	104155	106,9	849470	106,1	91,2	92,4
-пахта	116165	164,9	234804	163,6	91,1	58,8
-картошка	4159	110,8	222797	104,6	146,6	134,3
-сабзавот	98254	108,2	1161570	105,4	104,9	118,6
-полезӣ	58358	121,7	525071	110,8	118,3	103,9
-меваҷот	14982	95,1	184811	107,8	124,4	113,1
-ангур	11073	92,8	98306	102,5	77,6	106,9
-гӯшт (бо вазни зинда)	25677	104,8	101748	104,8	110,8	107,0

НИШОНДИҲАНДАҲОИ АСОСИИ ИҚТИМОӢ ВА ИҚТИСОДИ

	октябри с.2019	октябри с.2019 ба хисоби фисад нисбат ба октябри с.2018	январ- октябри с.2019	январ- октябри с.2019 ба хисоби фисад нисбат ба январ- октябри с.2018	Барои маълумот:	
					октябри с.2018 ба хисоби фисад нисбат ба октябри с.2017	январ- октябри с.2018 ба хисоби фисад нисбат ба январ- октябри с.2017
-шир	62355	102,0	345741	102,8	105,7	102,8
-тухм, хаз. дона	4973	112,1	62033,6	109,2	111,5	106,7
-пашм	494	104,1	4547,9	103,8	101,6	102,2
-пилла	-	-	367,2	140,2	-	62,9
-асал	14	74,2	830,8	105,0	86,7	103,1
-моҳӣ	296,8	5,4 бар	898,8	149,8	36,3	89,4
-моҳидорӣ, хазор сомонӣ	5342	5,4 бар	16377,0	150,0	36,3	89,2
Хӯроки чорво ба хисоби воҳиди хӯрока	33678	154,8	615133	116,8	67,4	104,6
Аз хисоби ҳамаи манбаъҳои сармоядиҳӣ маблағгузори иҷро гардидааст, млн. сомонӣ	145,3	2,2 бар	1875,0	101,8	55,1	102,0
Ба қор андохта шудаанд:						
-фондиҳои асосӣ, млн. сомонӣ (бо нархи ҳақиқӣ)	128,3	4,0 бар	2388,7	6,6 бар	172,0	26,9
-хонаҳои истиқоматӣ, хазор метри мураббаъ			195,1	125,3	2,2 бар	86,7
-мактабҳои маълумоти умумӣ, ҷои талаба	1374	17,2 бар	8043	3,0 бар	14,6	36,0
-муассисаҳои томактабӣ, ҷой	30	-	190	150,8	-	30,0
-беморхонаҳо, кат	-	-	64	-	-	-
-дармонгоҳ, ҷои қабул дар як баст	130	118,2	683	3,4 бар	11,0 бар	84,7
Ҳаҷми умумии гардиши савдои ҷаҳона, таъмири автомобилҳо, мототсиклҳо, асбобҳои рӯзгор ва ашёи истифодаи шахсӣ, хаз. сомонӣ	665644,4	140,1	5456465,3	126,7	108,8	102,7
аз он ҷумла дар қорхонаҳои ба қайд гирифташуда	92231,0	165,9	685060,2	141,9	2,2 бар	191,7
Хизматрасонии пулакӣ дар ҳамаи соҳаҳои хизматрасонӣ, хазор сомонӣ	186820,4	174,0	1626442,7	111,0	79,4	103,9
аз он ҷумла дар қорхонаҳои ба қайд гирифташуда	48806,2	108,1	415284,7	109,3	128,8	132,3
Гардиши савдои хориҷӣ-ҳамагӣ, хазор \$	32054,6	84,6	310824,5	101,8	2,1 бар	193,9
бо мамлакатҳои ИДМ	10015,7	166,2	60090,0	163,0	151,8	186,2
бо мамлакатҳои хориҷи дур	22038,9	69,2	250734,5	93,4	2,3 бар	195,0
Содирот-ҳамагӣ, хазор \$	15120,7	56,8	144406,6	105,7	2,7 бар	170,8
бо мамлакатҳои ИДМ	6376,1	145,6	18926,3	84,0	2,1 бар	2,3 бар
бо мамлакатҳои хориҷи дур	8744,6	39,3	125480,3	110,0	2,9 бар	162,5
Воридот-ҳамагӣ, хазор \$	16933,9	150,6	166417,9	98,6	136,1	2,2 бар
аз мамлакатҳои ИДМ	3639,6	2,2 бар	41163,7	2,9 бар	88,6	143,6
аз мамлакатҳои хориҷи дур	13294,3	138,5	125254,2	81,1	150,0	2,3 бар

Эзоҳ: * - (бо нархҳои муқоисавӣ)

НИШОНДИ ҲАНДАҶОИ АСОСИИ И ҚИМОЙ ВА ИҚТИСОДИ

	сентябри с.2019	сентябри с.2019 ба ҳисоби фисад нисбат ба сентябр с.2018	январ-сентябри с.2019	январ-сентябри с.2019 ба ҳисоби фисад нисбат ба январ-сентябр с.2018	Барои маълумот:	
					сентябри с.2018 ба ҳисоби фисад нисбат ба сентябр с.2017	январ-сентябри 2018 ба ҳисоби фисад нисбат ба январ-сентябр 2017
Шумораи аҳолии доимӣ (дар охири давра), ҳазор нафар то 1.01.с.2019 (фаврӣ)	3274,9	102,4	X	X	X	X
Шумораи бекорони расмӣ ба қайд гирифташуда, ҳазор нафар (дар охири давра)	15,3	92,7	15,7	91,3	103,8	92,5
Музди миёнаи ҳармоҳаи кори як корманд, сомонӣ	968,77	102,4	1004,24	113,3	111,0	104,6

Индекси нарх, дар охири давра, ба ҳисоби фисад

	октябри с.2019 нисбат ба			январ-октябри с.2019 ба ҳисоби фисад нисбат ба январ-октябри с.2018	Барои маълумот:
	сентябри с.2019	октябри с.2018	декабри с.2018		январ-октябри с.2018 ба ҳисоби фисад нисбат ба январ-октябри с.2017
Индекси нархҳои истеъмолий аз ҷумла:	99,6	105,8	106,4	109,2	103,2
-молҳои озуқаворӣ (якҷоя бо машруботи спиртдор)	99,2	111,5	109,9	114,8	102,0
-молҳои ғайриозуқа	100,5	100,3	100,4	101,7	103,2
-хизматрасонӣ	99,5	101,6	102,5	99,0	105,4
Таваррум дар сектори истеъмолий	-0,4	5,8	6,4	9,2	3,2

1.2. ИСТЕҲСОЛОТ (ХИЗМАТРАСОНИ)
1.2.1. САНОАТ

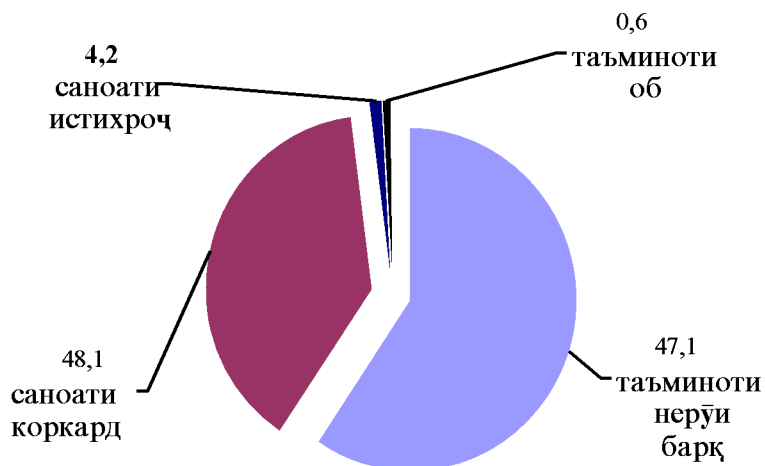
Дар моҳҳои январ-октябри соли 2019 корхонаҳои саноати ба маблағи 6687587,0 ҳазор сомонӣ маҳсулот истеҳсол кардаанд, ки нисбат ба моҳҳои январ-октябри соли 2018-ум (бо нархҳои муқоисавӣ) 9,5 фисад афзудааст.

Ҳаҷми истеҳсоли маҳсулоти саноати

(ҳаз. сомонӣ)

	январ-октябри с.2018	январ-октябри с.2019
Ҳамагӣ	5976765,6	6687587,0
аз он ҷумла:		
саноати истихроҷ	283390,2	282991,7
саноати коркард	2875557,7	3219236,8
таъминоти нерӯи барқ, газ, буғ ва тозакунии ҳаво	2779062,8	3147076,8
таъминоти об, тоазкунии, коркарди партовҳо ва дастрасии коркарди дуҷумдараҷа	38754,9	38281,7

Таносуби соҳаҳои саноат дар ҳаҷми умумии истеҳсоли маҳсулот



**Ҳаҷм ва индекси истеҳсоли маҳсулоти саноатӣ аз рӯи намудҳои
фаъолияти иқтисодӣ**

	бо нархҳои амалкунанда		январ- октябри с. 2019, нисбат ба январ- октябри с.2018, бо фисад
	январ- октябри с.2018, ҳаз. сомонӣ	январ- октябри с.2019, ҳаз. сомонӣ	
Ҳамагӣ	5976765,6	6687587,0	109,5
Саноати истихроҷи маъдан	283390,2	282991,7	111,1
истихроҷи маводҳои энергетикӣ	16063,2	19534,4	110,1
истихроҷи маводҳои ғайриэнергетикӣ	267327,1	263457,3	111,4
Саноати коркард	2875557,7	3219236,8	109,1
истеҳсоли маҳсулоти хӯрокворӣ, якҷоя бо нӯшокиҳо ва тамоқу	723860,8	905083,4	120,1
истеҳсоли нассочӣ ва дӯзандагӣ, истеҳсоли чарм, маснуот аз чарм ва истеҳсоли пойафзол	998102,7	966429,1	96,8
истеҳсоли маҳсулот аз чӯб ва коғаз, фаъолияти табу нашр	16904,1	23370,1	138,3
истеҳсоли маснуоти нафтӣ	1605,7	1562,0	100,5
истеҳсоли кимиёвӣ	13422,2	46407,7	3,4 бар
истеҳсоли фармасевтика	8460,0	7185,9	84,3
истеҳсоли маснуоти резинӣ ва пластмассӣ, истеҳсоли ҳаргуна маснуоти ғайрифиллизии маъданӣ	950830,6	1100144,9	109,0
истеҳсоли металлургӣ ва истеҳсоли маснуоти тайёри филлизӣ	99973,5	114512,2	113,7
истеҳсоли компютер, таҷҳизотҳои электронӣ ва оптикӣ	-	-	-
истеҳсоли таҷҳизоти барқӣ	14362,0	22718,1	158,2
истеҳсоли мошинолот ва таҷҳизот, ба дигар гурӯҳбандӣ дохил нашуда	47333,3	31020,5	65,5
истеҳсоли воситаҳои нақлиёт	-	-	-
ҳаргуна истеҳсолот, таъмир ва насби мошин ва таҷҳизотҳо	702,8	802,9	115,0
Таъминоти нерӯи барқ, газ, буғ ва тозакунии ҳаво	2779062,8	3147076,8	97,8
истеҳсоли нерӯи барқ	2436082,6	2742116,2	97,2
таксими нерӯи барқ	342980,2	404960,6	102,0
истеҳсоли газ	-	-	-
таъминоти буғ ва тозакунии ҳаво	-	-	-
Таъминоти об, тозакунии, коркарди партовҳо ва дастраси коркарди дуҷумдараҷа	38754,9	38281,7	79,0
чамбоварӣ, коркард ва таксими об	38754,9	38281,7	79,0
чамбоварӣ ва коркарди обҳои шоранда	-	-	-
чамбоварӣ ва коркард ва барҳамдиҳии партовҳо ва гирифтани ашёи хоми дуҷумдараҷа	-	-	-
безарар гардонӣ ва коркарди дигар партовҳо	-	-	-

Ба афзоиши ҳаҷми маҳсулоти саноатӣ дар моҳҳои январ-октябри соли 2019 нисбат ба моҳҳои январ-октябри соли 2018 афзоиши истихроҷи маводҳои энергетикӣ, истеҳсоли кимиёвӣ, истеҳсоли маҳсулоти хӯрокворӣ, якҷоя бо нӯшокиҳо ва тамоку, истеҳсоли маснуоти резинӣ ва пластмассӣ, истеҳсоли ҳаргуна маснуоти ғайрифилезии маъданӣ ва ғайраҳо мусоидат намуданд.

1.2.1.1.САНОАТИ ИСТИХРОҶИ МАЪДАН

Дар саноати истихроҷи маъдан дар моҳҳои январ-октябри соли 2019 ба маблағи 282991,7 ҳазор сомонӣ маҳсулот истеҳсол карда шудааст, ҳаҷми истеҳсоли маҳсулоти саноатӣ нисбат ба моҳҳои январ-октябри соли 2018-ум 11,1 фисад зиёд шудааст.

Истихроҷи намудҳои ҷудоғонаи саноати истихроҷ

	январ- октябри с.2019	ба ҳисоби фисад нисбат ба	
		январ-октябри с.2018	сентябри с.2019
ангиштсанг, тонна	663,4	25,3	-
ангишти бур, тонна	-	-	-
нафт, тонна	8456	105,8	96,5
гази табиӣ, ҳаз. м.мукааб	-	-	-
маводи ғайримаъданӣ, м.мукааб	422057,4	115,3	173,2
намаки ошӣ, тонна	20463,0	100,1	74,3

Дар саноати истихроҷ ҳаҷми истихроҷи нафт- 5,8 фисад, маводи ғайримаъданӣ – 15,3 фисад зиёд шуд.

1.2.1.2.САНОАТИ КОРКАРД

Ҳаҷми истеҳсолот дар саноати коркард дар моҳҳои январ-октябри соли 2019–ум 3219236,8 ҳазор сомонӣ, аз он маҳсулоти хӯрокворӣ якҷоя бо нӯшокиҳо ва тамоку 905083,4 ҳазор сомонӣ, истеҳсолоти нассочӣ ва дӯзандагӣ 966429,1 ҳазор сомонӣ, истеҳсоли маҳсулоти нафтӣ 1562,0 ҳазор сомонӣ, истеҳсоли маснуоти резинӣ ва пластмассӣ, истеҳсоли ҳаргуна маснуоти ғайрифилезии маъданӣ 1100144,9 ҳазор сомонӣ, истеҳсолоти металлургӣ ва истеҳсоли маснуоти тайёри филезӣ 114512,2 ҳазор сомониро ташкил дод. Ҳаҷми истеҳсоли маҳсулоти саноатӣ умуман дар соҳаи коркард 9,1 фисад зиёд шудааст.

ИСТЕҲСОЛИ НАМУДҶОИ АСОСИИ МАҲСУЛОТИ САНОАТИ КОРКАРД

Истеҳсоли маҳсулоти хӯрокворӣ, якҷоя бо нӯшокиҳо ва тамоку

	январ- октябри с.2019	ба ҳисоби фисад нисбат ба	
		январ-октябри с.2018	сентябри с.2019
орд, тонна	266285,3	107,7	65,6
гӯшт, тонна	17222,2	101,3	100,0
маҳсулоти қолбаса, тонна	340,7	164,5	63,9
маҳсулоти шири холис, тонна	928,2	96,9	8,1 бар
консерваҳо, ҳаз. қуттии шартӣ	4713,1	104,8	14,0
маҳсулоти қаннодӣ, тонна	902,7	180,7	2,4бар
равғани растанӣ, тонна	10343,5	113,6	66,4
арақ ва маҳсулоти ликёру арақ, декалитр	2028,3	126,1	125,7
оби ҷав, декалитр	19520	100,2	-
нушокиҳои беспиртӣ, декалитр	36641,7	112,3	92,0

Дар моҳҳои январ-октябри соли 2019 ҳаҷми истеҳсоли маҳсулоти хӯрокворӣ 20,1 фисад зиёд шуд, ки он асосан аз ҳисоби консерваҳо- 4,8 фисад, маҳсулоти колбаса -64,5 фисад, арак ва маҳсулоти ликёру арак- 26,1 фисад, маҳсулоти қаннодӣ- 80,7 фисад, раған- 13,6 фисад ва ғайра ба вучуд омадааст.

**Истеҳсолоти насочӣ ва дӯзандагӣ, истеҳсоли чарм,
маснуот аз чарм ва истеҳсоли пойафзол**

	январ- октябри с.2019	ба ҳисоби фисад нисбат ба	
		январ-октябри с.2018	сентябри с.2019
нахи пахта, тонна	35117,6	83,7	166,4
чигити тухмии пахта, тонна	54402,4	88,5	165,5
риштаи пахтагин, тонна	14290,6	118,5	121,7
газворҳо, ҳаз. метри мураббаъ	47,9	82,3	4,4 бар
қолин ва маснуоти қолин, ҳаз. метри мураббаъ	-	-	-
маснуоти чӯробу пайпоқ, ҳаз. чуфт	3006,8	80,6	-
адрас, ҳаз. метри мураббаъ	2,9	161,1	100,0
пойафзол ҳаз. чуфт	-	-	-
чарм, дона	-	-	-
молҳои чарми хиром, ҳаз. дм. мураббаъ	-	-	-

Дар истеҳсолоти насочӣ ва дӯзандагӣ, истеҳсоли чарм, маснуот аз чарм ва истеҳсоли пойафзол ҳаҷми истеҳсоли маҳсулоти саноати 3,2 фисад аз ҳисоби камшавии истеҳсоли нахи пахта- 16,3 фисад ва чигити тухмии пахта- 11,5 фисад ба миён омадааст.

Истеҳсоли маснуоти нафтӣ

	январ- октябри с.2019	ба ҳисоби фисад нисбат ба	
		январ-октябри с.2018	сентябри с.2019
бензин, тонна	23,0	104,5	104,8
сӯзишвории дизелӣ, тонна	77,6	69,8	98,5
мазут, тонна	1277,3	94,6	2,3 бар
қир (битум) тонна	2388,6	117,7	3 бар
асфалт, тонна	1596,3	157,6	102,9

Ҳаҷми истеҳсоли маҳсулоти нафтӣ 0,5 фисад зиёд шуд, ки ин аз ҳисоби камшавии сӯзишвории дизелӣ- 4,5 фисад, қир (битум)- 17,7 ва асфалт- 2,9 фисад ба вучуд омадааст.

**Истеҳсоли маснуоти резинӣ ва пластмассӣ,
истеҳсоли харгуна маснуоти ғайрифилизии маъданӣ**

	январ- октябри с.2019	ба ҳисоби фисад нисбат ба	
		январ-октябри с.2018	сентябри с.2019
семент, тонна	2186343,5	110,5	96,5
хишти бинокорӣ, ҳаз. дона	10445,6	90,6	88,7
оҳану бетони васлшуда, метри мукааб	1164,8	18,8	51,4
Ғач санг, тонна	73005,0	111,6	51,4
оҳаки бинокорӣ, тонна	3160	179,9	137,8
бетони сохтмонӣ, метри мукааб	14767,1	7,6 бар	100,0
кубурҳои пластики, метр	85278	-	196,8

Истеҳсоли маснуоти резинӣ ва пластмассӣ, истеҳсоли харгуна маснуоти ғайрифилизии маъданӣ 9,0 фисад зиёд шуд, ки аз ҳисоби зиёдшавии семент- 10,5 фисад, ғач санг- 11,6 фисад ва бетони сохтмонӣ- 7,6 баробар ба вуқӯъ омадааст.

Истеҳсоли маснуоти электротехникӣ

	январ-октябри с.2019	ба ҳисоби фисад нисбат ба	
		январ-октябри с.2018	сентябри с.2019
трансформаторҳои қуввагӣ, адад	303	123,2	102,4

Ҳаҷми истеҳсоли таҷҳизоти барқӣ 59,9 фисад зиёд шуд, ки аз ҳисоби зиёдшавии трансформаторҳои қуввагӣ- 21,5 фисад ба вуҷуд омадааст.

1.2.1.3 ТАЪМИНОТИ НЕРҶИ БАҶҚ, ГАЗ, БУҒ ВА ТОЗАКУНИИ ҲАВО

Ҳаҷми истеҳсол ва тақсимои нерӯи барқ, газ ва тозакунии ҳаво дар моҳҳои январ-октябри соли 2019–ум 3147076,8 ҳазор сомониро ташкил кард, ҳаҷми рушди истеҳсолот аз рӯи намуди фаъолияти мазкур 97,8 фисадро ташкил дод.

Истеҳсоли нерӯи барқ ва гармӣ

	январ- октябри с.2019	ба ҳисоби фисад нисбат ба	
		январ-октябри с.2018	сентябри с.2019
Истеҳсоли нерӯи барқ, млн.квт. соат	14665,4	100,4	68,7
аз он ҷумла:			
марказҳои гармидиҳанда	-	-	-
нерӯгоҳҳои обии барқӣ	14665,4	100,4	68,7
Истеҳсоли нерӯи гармӣ, ҳаз.Гкал	-	-	-

Тақсимоти нерӯи барқ, газ ва об

	январ-октябри с. 2019, ҳаз. сомонӣ	январ-октябри с.2019 нисбат ба январ-октябри с.2018, бо фисад
Ҳамагӣ	443242,3	100,3
аз он ҷумла:		
таъминоти барқ	404960,6	102,0
таъминоти гармӣ	-	-
таъминоти газ	-	-
таъминоти об	38281,7	79,0

1.2 1.4. ТАЪМИНОТИ ОБ

Ҳаҷми истеҳсол таъминоти об дар моҳҳои январ-октябри соли 2019–ум 38281,7 ҳазор сомониро ташкил кард, ҳаҷми рушди истеҳсолот аз рӯи намуди фаъолияти мазкур 79,0 фоизро ташкил дод.

Ҳаҷми маҳсулоти бор карда баровардашудаи корхонаҳои саноатӣ дар моҳҳои январ- октябри соли 2019- ум 6362065,9 ҳазор сомониро ташкил дод, ҳиссаи маҳсулоти саноатии боркарданашуда нисбат ба захираи молҳо 7,6 фисадро ташкил намудааст.

Ҳаҷми маҳсулоти ба фуруш баровардаи корхонаҳои саноатӣ

	январ-октябри с.2019, ҳазор сомонӣ	ҳиссаи маҳсулоти саноатии боркарданашуда, нисбат ба захираи молҳо, бо фоиз
Ҳамагӣ	6362065,9	4,9
аз он ҷумла:		
саноати истихроҷ	253521,7	10,4
саноати коркард	2923185,7	9,2
таъминоти нерӯи барқ, газ, буғ ва тозакунии ҳаво	3147076,8	-
таъминоти об, тозакунии, чамъоварӣ ва коркарди партовҳо ва дастраси коркарди дуюмдараҷа	38281,7	-

1.2.2. КИШОВАРЗӢ, ШИКОР ВА ХОҶАГИИ ҶАНГАЛ
1.2.2.1. КИШОВАРЗӢ

Ҳаҷми маҳсулоти умумии кишоварзӣ дар моҳҳои январ-октябри соли 2019 дар ҳамаи категорияҳои хоҷагӣ 12288026,3 ҳазор сомонӣ (бо нархҳои муқоисавӣ) нисбат ба ҳамин давраи соли 2018-ум 9,7 ҷисад зиёд шуда, аз он ҷумла дар соҳаи растанипарварӣ 9421576,8 ҳазор сомонӣ ё 11,6 ҷисад зиёд ва ҷорводорӣ 2866449,4 ҳазор сомонӣ ё 4,0 ҷисад зиёд шудааст.

Маҳсулоти умумии кишоварзӣ

(ҳаз.сомонӣ)

	ҳаҷми умумии маҳсулот дар моҳҳои январ-октябри с.2019	январ-октябри с.2019 ба ҳисоби ҷисад нисбат ба январ-октябри с.2018	таносуб, ба ҳисоби ҷисад		
			хоҷагиҳои ҷамъиятӣ	хоҷагиҳои деҳқонӣ	хоҷагиҳои аҳоли
Маҳсулоти умумии кишоварзӣ, ҳамагӣ	12288026,3	109,7	4,4	45,6	50,0
<i>аз он ҷумла:</i>					
растанипарварӣ	9421576,8	111,6	5,4	57,8	36,8
ҷорводорӣ	2866449,4	104,0	1,2	5,6	93,2

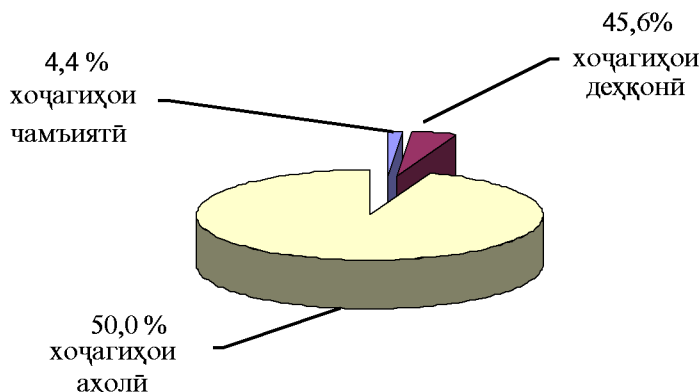
ДАРАҶАИ ИНКИШОФИ ИСТЕҶСОЛОТИ МАҲСУЛОТИ КИШОВАРЗӢ

	ба ҳисоби ҷисад нисбат ба	
	ҳамин давраи соли 2018-ум	моҳи гузашта
	соли 2018	
январ	106,5	1,1
феврал	106,1	178,9
март	106,0	189,1
семоҳаи I	106,0	-
апрел	109,0	155,1
май	106,6	2 бар
июн	108,8	2,4 бар
семоҳаи II	108,8	-
июл	105,6	144,8
август	104,5	129,3
сентябр	100,8	127,8
семоҳаи III	101,0	-
октябр	101,0	120,5
ноябр	101,3	112,4
декабр	102,5	109,5
	соли 2019	
январ	106,1	1,2
феврал	106,7	179,7
март	107,3	186,1
семоҳаи I	107,3	-
апрел	109,0	153,3
май	110,2	2,1 бар
июн	110,2	2,8 бар
семоҳаи II	110,2	2,8 бар
июл	106,3	140,4
август	107,5	123,1
сентябр	108,1	125,9
семоҳаи III	108,1	-
октябр	109,7	119,2

Ҳаҷми маҳсулоти умумии кишоварзӣ дар ҳамаи категорияҳои хоҷагиҳои шаҳру ноҳияҳои вилояти Хатлон дар моҳҳои январ-октябри соли 2019 чунин аст:
(ҳазор сомонӣ)

	январ-октябри с.2019	январ-октябри соли 2019			ҳамагӣ	с.2019 нисбат ба с.2018, ба ҳисоби фисад
		хоҷагиҳои чамбиягӣ	хоҷагиҳои деҳқонӣ	хоҷагиҳои аҳоли		
Вилояти Хатлон	11198335,1	545252,1	5601794,8	6140979,3	12288026,3	109,7
ш.Бохтар	47060,6	13678,7	3785,2	34999,0	52462,9	111,5
н.Кӯшониён	826574,6	175378,1	173729,4	496804,0	845911,6	102,3
н.Вахш	656684,1	11937,1	282788,8	404462,5	699188,3	106,5
н.Хуросон	377359,7	11016,2	188072,3	214447,0	413535,5	109,6
н.Дустӣ	551337,5	26988,1	298044,2	286092,3	611124,6	110,8
н.Кубодиён	620266,4	16285,2	290809,3	377355,4	684449,8	110,3
н.Ч.Балхӣ	595217,6	44231,4	248122,8	372616,8	664971,0	111,7
н.А.Чомӣ	449890,0	5010,8	233411,1	260369,5	498791,5	110,9
н.Чайхун	749449,4	45735,3	524300,3	292312,0	862347,7	115,1
н.Панҷ	474702,7	16254,2	286863,1	274065,9	577183,2	121,6
н.Шахритуз	596749,2	423,9	310992,6	341768,1	653184,7	109,5
н.Ёвон	799403,5	-	516908,9	365216,9	882125,8	110,3
н.Н.Хусрав	292113,7	4,3	154820,3	166181,5	321006,1	109,9
ш.Леваканд	90132,7	4095,4	32342,9	61123,9	97562,2	108,2
ш.Кӯлоб	381185,3	49709,5	118952,8	220761,3	389423,5	102,2
н.Муъминобод	403255,6	21100,1	142182,2	258149,5	421431,8	104,5
н.Восеъ	568429,3	615,8	353307,6	319687,6	673611,1	118,5
н.Ҳамадонӣ	444360,3	10080,3	255077,1	230376,6	495534,0	111,5
н.Фархор	630217,5	4060,3	377177,4	310178,3	691415,9	109,7
н.Темурмалик	243583,7	66882,4	49856,5	135507,1	252246,0	103,6
н.Данғара	838513,3	2604,5	567579,7	356381,3	926565,5	110,5
н.Ховалинг	130429,8	908,3	71891,0	57835,3	130634,5	100,2
н.Ш.Шоҳин	206387,4	11,7	89061,6	122923,6	211996,8	102,7
н.Балҷувон	171800,2	17374,8	22174,5	136080,3	175629,6	102,2
ш.Норак	53231,0	865,8	9543,4	45283,5	55692,7	104,6

Таносуби маҳсулоти умумии кишоварзӣ дар ҳамаи категорияҳои хоҷагиҳои шаҳру ноҳияҳои вилоят дар моҳҳои январ-октябри соли 2019



1.2.2.1. РАСТАНИПАРВАРӢ Чамъоварии ҳосили зироатҳо

Дар моҳҳои январ-октябри соли 2019 дар ҳамаи шаклҳои хоҷагидорӣ вилоят 849470 тонна зироатҳои ғалладона истеҳсол карда шудааст, ки нисбат ба ҳамаи давраи соли 2018-ум 106,1 ҷисадро ташкил медиҳад. Аз ҳаҷми умумии истеҳсоли ғалладонагӣ ҳиссаи хоҷагҳои чамъиятӣ-5,7 ҷисад, хоҷагҳои деҳқонӣ- 59,3 ҷисад ва хоҷагҳои аҳоли- 35,0 ҷисадро ташкил медиҳад.

Хоҷагҳои чамъиятӣ ва хоҷагҳои деҳқонӣ вилоят дар моҳҳои январ-октябри соли 2019-ум майдони 131468 гектар зироатҳои ғалладонагӣ дарав карданд, ки нисбат ба ҳамаи давраи соли 2018-ум 7819 гектар ё 6,3 ҷисад зиёд шудааст. Аз майдони умумии дарав кардашуда 131468 гектар кӯфта шудааст, ки нисбат ба ҳамаи давраи соли 2018-ум 7819 гектар ё 6,3 ҷисад зиёд мебошад. Аз майдони умумии кӯфта шуда 447921 тонна ҳосил гирифта шудааст, ки нисбат ба ҳамаи давраи соли 2018-ум 41448 тонна ё 10,2 ҷисад зиёд мебошад. Ҳосилнокии ғалладонагӣ аз як гектар 34,1 сентнериро ташкил дод, ки нисбат ба ҳамаи давраи соли 2018-ум 1,2 сентнер ё 3,6 ҷисад зиёд мебошад.

То 1-уми ноябри соли 2019 дар хоҷагҳои чамъиятӣ ва хоҷагҳои деҳқонӣ вилоят 234804 тонна (мувофиқи шакли 17-ВҚ- вазни кондитсионӣ) пахта истеҳсол шудааст, ки нисбат ба ҳамаи давраи соли 2018-ум 91287,0 тонна зиёд шуда 163,6 ҷисадро ташкил медиҳад.

Дар моҳҳои январ-октябри соли 2019 дар ҳамаи шаклҳои хоҷагидорӣ вилоят 222797 тонна картошка истеҳсол карда шудааст, ки нисбат ба ҳамаи давраи соли 2018-ум 104,6 ҷисадро ташкил медиҳад. Аз ҳаҷми умумии маҳсулоти картошка ҳиссаи хоҷагҳои чамъиятӣ- 4,5 ҷисад, хоҷагҳои деҳқонӣ- 49,7 ҷисад ва хоҷагҳои аҳоли- 45,8 ҷисадро ташкил медиҳад.

Дар моҳҳои январ-октябри соли 2019-ум хоҷагҳои чамъиятӣ ва деҳқонӣ вилоят майдони 6809 гектар картошкаро чамъоварӣ намуданд, ки нисбат ба ҳамаи давраи соли 2018-ум 186 гектар зиёд шуда 102,8 ҷисадро ташкил медиҳад. Аз майдони умумии чамъоварӣ кардашуда 119618 тонна ҳосил гирифта шудааст, ки нисбат ба ҳамаи давраи соли 2018-ум 5175 тонна ё 4,5 ҷисад зиёд мебошад. Ҳосилнокии картошка аз як гектар 175,7 сентнериро ташкил дод, ки нисбат ба ҳамаи давраи соли 2018-ум 2,9 сентнер ё 1,7 ҷисад зиёд мебошад.

Дар моҳҳои январ-октябри соли 2019-ум дар ҳамаи шаклҳои хоҷагидорӣ вилоят 1161570 тонна сабзавот истеҳсол карда шудааст, ки нисбат ба ҳамаи давраи соли 2018-ум 5,4 ҷисад зиёд мебошад. Аз ҳаҷми умумии истеҳсоли сабзавот ҳиссаи хоҷагҳои чамъиятӣ – 4,1 ҷисад, хоҷагҳои деҳқонӣ- 53,8 ҷисад ва хоҷагҳои аҳоли- 42,1 ҷисадро ташкил медиҳад.

Дар моҳҳои январ-октябри соли 2019-ум хоҷагҳои чамъиятӣ ва деҳқонӣ вилоят майдони 19781 гектар сабзавотро чамъоварӣ намуданд, ки нисбат ба ҳамаи давраи соли 2018-ум 67 гектар кам шуда 99,7 ҷисадро ташкил медиҳад. Аз майдони умумии чамъоварӣ кардашуда 559858 тонна ҳосил гирифта шудааст, ки нисбат ба ҳамаи давраи соли 2018-ум 20431 тонна ё 3,8 ҷисад зиёд мебошад. Ҳосилнокии сабзавот аз як гектар 283,0 сентнериро ташкил дод, ки нисбат ба ҳамаи давраи соли 2018-ум 11,2 сентнер ё 4,1 ҷисад зиёд мебошад.

Дар моҳҳои январ-октябри соли 2019-ум дар ҳамаи шаклҳои хоҷагидорӣ вилоят 525071 тонна полезӣ истеҳсол карда шудааст, ки нисбат ба ҳамаи давраи соли 2018-ум 10,8 ҷисад зиёд мебошад. Аз ҳаҷми умумии истеҳсоли полезӣ ҳиссаи хоҷагҳои чамъиятӣ- 2,9 ҷисад, хоҷагҳои деҳқонӣ – 76,9 ҷисад ва хоҷагҳои аҳоли – 20,2 ҷисадро ташкил медиҳад.

Дар моҳҳои январ-октябри соли 2019-ум хоҷагҳои чамъиятӣ ва деҳқонӣ вилоят майдони 12453 гектар полезиро чамъоварӣ намуданд, ки нисбат ба ҳамаи давраи соли 2018-ум 1221,1 гектар зиёд шуда 110,9 ҷисадро ташкил медиҳад. Аз майдони умумии чамъоварӣ кардашуда 341759 тонна ҳосил гирифта шудааст, ки нисбат ба ҳамаи давраи соли 2018-ум 35244,5 тонна зиёд мебошад.

Ҳосилнокии полезӣ аз як гектар 274,4 сентнериро ташкил дод, ки нисбат ба ҳамаи давраи соли 2018-ум 1,5 сентнер зиёд шуда 100,6 ҷисадро ташкил медиҳад.

Дар моҳҳои январ-октябри соли 2019-ум дар ҳамаи шаклҳои хоҷагидорӣ вилоят 184811 тонна мевачот истеҳсол шудааст, ки нисбат ба ҳамин давраи соли 2018-ум 7,8 ҷисад зиёд мебошад.

Аз ҳаҷми умумии истеҳсоли мевачот ҳиссаи хоҷагиҳои ҷамъиятӣ – 3,1 ҷисад, хоҷагиҳои деҳқонӣ – 44,1 ҷисад ва хоҷагиҳои аҳоли – 52,8 ҷисадро ташкил медиҳад.

Дар моҳҳои январ-октябри соли 2019-ум хоҷагиҳои ҷамъиятӣ ва деҳқонии вилоят 87249 тонна мевачот ҳосил гирифта шудааст, ки нисбат ба ҳамин давраи соли 2018-ум 11282 тонна зиёд шуда 114,9 ҷисадро ташкил медиҳад.

Дар моҳҳои январ-октябри соли 2019-ум дар ҳамаи шаклҳои хоҷагидорӣ вилоят 98306 тонна ангур истеҳсол шудааст, ки нисбат ба ҳамин давраи соли 2018-ум 2,5 ҷисад зиёд мебошад. Аз ҳаҷми умумии истеҳсоли ангур ҳиссаи хоҷагиҳои ҷамъиятӣ – 0,7 ҷисад, хоҷагиҳои деҳқонӣ – 27,9 ҷисад ва хоҷагиҳои аҳоли – 71,4 ҷисадро ташкил медиҳад.

Дар моҳҳои январ-октябри соли 2019-ум хоҷагиҳои ҷамъиятӣ ва деҳқонии вилоят 28134 тонна ангур ҳосил гирифта шудааст, ки нисбат ба ҳамин давраи соли 2018-ум 968 тонна зиёд шуда 103,6 ҷисадро ташкил медиҳад.

Истеҳсоли маҳсулотҳо дар ҳамаи категорияҳои хоҷагиҳо
ва шаҳру ноҳияҳои вилоят дар моҳҳои январ-октябри соли 2019

(тонна)

	январ- октябри соли 2018	январ-октябри соли 2019			ҳамагӣ	с.2019 нисбат ба с.2018,ба ҳисоби ҷисад
		хоҷагиҳои ҷамъиятӣ	хоҷагиҳои деҳқонӣ	хоҷагиҳои аҳоли		
Ғалладона						
Вилояти Хатлон	800543	48403	503704	297363	849470	106,1
ш.Бохтар	1852	392	185	791	1368	73,9
н.Кӯшонӣ	31681	5888	6499	21470	33856	106,9
н.Вахш	40537	110	16649	27732	44491	109,8
н.Хуросон	35246	1893	23195	18911	43999	124,8
н.Дӯстӣ	28151	1586	19053	7860	28499	101,2
н.Кубодиён	35819	235	16106	20228	36569	102,1
н.Ҷ.Балхӣ	31208	1840	13202	19149	34191	109,6
н.А.Ҷомӣ	35143	759	27302	16247	44308	126,1
н.Ҷайхун	33202	3251	16977	14366	34594	104,2
н.Панҷ	28145	3775	27090	10086	40950	145,5
н.Шаҳритуз	36884	81	16765	21576	38421	104,2
н.Ёвон	42954	-	27931	13518	41449	96,5
н.Н.Хусрав	20699	-	11242	10899	22141	107,0
ш.Леваконт	3816	120	1628	2282	4030	105,6
ш.Кӯлоб	16024	3009	7815	4550	15374	95,9
н.Муъминобод	22616	1152	18196	3995	23343	103,2
н.Восеъ	55970	-	46332	14987	61319	109,6
н.Ҳамадонӣ	45418	2120	27695	12595	42410	93,4
н.Фархор	60147	454	50572	10872	61898	102,9
н.Темурмалик	34662	18866	11457	4339	34662	100,0
н.Данғара	109424	496	81729	28702	110926	101,4
н.Ховалинг	14588	174	10978	3043	14195	97,3
н.Ш.Шоҳин	27584	-	20596	7077	27673	100,3
н.Балҷувон	6986	2193	3615	1224	7032	100,7
ш.Норак	1789	11	896	867	1774	99,2

КИШОВАРЗӢ

	январ- октябри соли 2018	январ-октябри соли 2019			ҳамагӣ	(тонна) с.2019 нисбат ба с.2018,ба хисоби фисад
		хоҷагиҳои ҷамъияти	хоҷагиҳои деҳқонӣ	хоҷагиҳои аҳоли		
Пахта						
Вилояти Хатлон	143517	35953	198851	-	234804	163,6
ш.Бохтар	659	655	57	-	712	108,1
н.Кӯшониён	18441	15332	8383	-	23715	128,6
н.Вахш	12378	1688	11263	-	12951	104,6
н.Хуросон	5799	-	9540	-	9540	164,5
н.Дӯстӣ	8931	1670	14633	-	16303	182,5
н.Кубодиён	7355	1548	14560	-	16108	219,0
н.Ҷ.Балхӣ	7909	5772	10182	-	15955	201,7
н.А.Ҷомӣ	9597	142	14058	-	14200	148,0
н.Ҷайхун	5790	7106	10130	-	17236	297,7
н.Панҷ	4946	143	12992	-	13135	265,6
н.Шахритуз	7052	34	11969	-	12003	170,2
н.Ёвон	14746	-	21045	-	21045	142,7
н.Н.Хусрав	2862	-	7100	-	7100	248,1
ш.Леваконт	2151	-	2330	-	2330	108,3
ш.Кӯлоб	3709	1541	3855	-	5395	145,5
н.Муъминобод	-	-	-	-	-	-
н.Восеъ	7299	-	11620	-	11620	159,2
н.Ҳамадонӣ	6911	257	11095	-	11351	164,3
н.Фархор	10191	65	14995	-	15060	147,8
н.Темурмалик	-	-	-	-	-	-
н.Данғара	6794	-	9045	-	9045	133,1
н.Ховалинг	-	-	-	-	-	-
н.Ш.Шоҳин	-	-	-	-	-	-
н.Балҷувон	-	-	-	-	-	-
ш.Норак	-	-	-	-	-	-

	январ- октябри соли 2018	январ-октябри соли 2019			ҳамагӣ	(тонна)
		ҳочагиҳои ҷамъияти	ҳочагиҳои деҳқонӣ	ҳочагиҳои аҳоли		с.2019 нисбат ба с.2018, ба ҳисоби ғисад
картошка						
Вилояти Хатлон	213038	9968	110847	101983	222797	104,6
ш.Бохтар	1368	294	98	684	1076	78,7
н.Кӯшониён	18740	3986	4766	9100	17852	95,3
н.Вахш	12595	38	5109	8185	13332	105,9
н.Хуросон	5640	-	3323	2050	5373	95,3
н.Дӯстӣ	4682	102	2880	1855	4837	103,3
н.Кубодиён	12687	65	5976	6138	12180	96,0
н.Ҷ.Балхӣ	9990	369	4929	5922	11219	112,3
н.А.Ҷомӣ	12088	-	3217	9349	12566	104,0
н.Ҷайхун	9840	-	5580	4290	9870	100,3
н.Панҷ	20447	1501	15591	10564	27656	135,3
н.Шахритуз	9450	-	3639	5451	9090	96,2
н.Ёвон	9664	-	3779	5959	9737	100,8
н.Н.Хусрав	2365	-	1309	1200	2509	106,1
ш.Леваконт	1749	53	898	1000	1951	111,5
ш.Кӯлоб	4254	468	1756	1798	4022	94,6
н.Муъминобод	19888	360	15897	4369	20625	103,7
н.Восеъ	7406	-	5461	3381	8842	119,4
н.Ҳамадонӣ	4854	48	2857	1879	4784	98,6
н.Фархор	9401	16	3351	6363	9730	103,5
н.Темурмалик	2446	1023	902	522	2446	100,0
н.Данғара	11895	-	9068	3586	12654	106,4
н.Ховалинг	9713	228	5950	2708	8886	91,5
н.Ш.Шоҳин	5074	-	2472	2645	5117	100,8
н.Балҷувон	5888	1366	1837	2278	5481	93,1
ш.Норак	915	51	204	708	962	105,2

КИШОВАРЗӢ

	январ-октябри соли 2018	январ-октябри соли 2019				(гонна) с.2019 нисбат ба с.2018,ба хисоби фисад
		хоҷагиҳои ҷамъиятӣ	хоҷагиҳои деҳқонӣ	хоҷагиҳои аҳоли	ҳамагӣ	
сабзавот						
Вилояти Хатлон	1101917	47698	625029	488842	1161570	105,4
ш.Бохтар	11414	3175	961	9265	13401	117,4
н.Кӯшониён	111996	23402	26337	53596	103335	92,3
н.Вахш	70331	-	25793	46079	71872	102,2
н.Хуросон	34013	-	19746	12092	31838	93,6
н.Дустӣ	59357	2994	37754	25512	66260	111,6
н.Кубодиён	71707	86	41357	33139	74582	104,0
н.Ҷ.Балхӣ	66827	1334	28817	37508	67659	101,2
н.А.Ҷомӣ	51190	733	21513	31680	53927	105,3
н.Ҷайхун	137889	449	116468	35463	152381	110,5
н.Панҷ	34663	564	28966	11957	41487	119,7
н.Шаҳритуз	67088	-	36625	34819	71444	106,5
н.Ёвон	76172	-	54176	24293	78468	103,0
н.Н.Хусрав	21096	-	14960	5485	20445	96,9
ш.Леваканд	8736	287	3091	5653	9030	103,4
ш.Кӯлоб	58180	9689	21573	25126	56387	96,9
н.Муъминобод	13310	375	5915	7105	13395	100,6
н.Восеъ	49388	-	36715	26101	62815	127,2
н.Ҳамадонӣ	40220	1155	19838	20769	41762	103,8
н.Фархор	53401	120	35285	24003	59408	111,3
н.Темурмалик	6230	2411	2083	1792	6286	100,9
н.Данғара	43859	-	41612	8212	49823	113,6
н.Ховалинг	6042	-	3182	2281	5463	90,4
н.Ш.Шоҳин	2297	-	1405	1888	3293	143,4
н.Балҷувон	4197	693	203	3306	4202	100,1
ш.Норак	2313	233	655	1719	2607	112,7

	январ- октябри соли 2018	январ-октябри соли 2019			ҳамагӣ	(тонна) с.2019 нисбат ба с.2018,ба хисоби фисад
		хоҷагиҳои чамбиятӣ	хоҷагиҳои деҳқонӣ	хоҷагиҳои аҳоли		
		полезӣ				
Вилояти Хатлон	473927	15412	403554	106105	525071	110,8
ш.Бохтар	-	-	-	-	-	-
н.Кӯшониён	10247	3542	4061	2480	10083	98,4
н.Вахш	28240	-	38200	1362	39562	140,1
н.Хуросон	11923	-	6864	5296	12160	102,0
н.Дӯстӣ	45018	3577	29908	10680	44164	98,1
н.Кӯбодиён	27880	105	16843	11507	28455	102,1
н.Ҷ.Балхӣ	28203	1577	23566	7326	32469	115,1
н.А.Ҷомӣ	13840	192	12098	1440	13730	99,2
н.Ҷайхун	58894	962	55198	4680	60840	103,3
н.Панҷ	15932	299	12243	3420	15962	100,2
н.Шаҳритуз	39532	-	28138	11674	39812	100,7
н.Ёвон	40133	-	37973	9649	47621	118,7
н.Н.Хусрав	25884	-	20280	6428	26708	103,2
ш.Леваканд	3935	91	2565	1365	4021	102,2
ш.Кӯлоб	5355	1603	3783	1076	6461	120,7
н.Муъминобод	2954	33	1932	760	2725	92,2
н.Восеъ	23927	-	27633	5486	33119	138,4
н.Ҳамадонӣ	21474	-	17790	4477	22267	103,7
н.Фархор	28239	40	26931	3095	30066	106,5
н.Темурмалик	7746	3175	2203	2639	8016	103,5
н.Данғара	28272	-	33001	7214	40214	142,2
н.Ховалинг	606	-	422	183	605	99,8
н.Ш.Шоҳин	2137	-	904	1450	2354	110,2
н.Балҷувон	2915	218	568	2167	2953	101,3
ш.Норак	641	-	451	254	705	110,0

КИШОВАРЗӢ

	январ-октябри соли 2018	январ-октябри соли 2019			ҳамагӣ	(тонна) с.2019 нисбат ба с.2018,ба ҳисоби фисад
		хоҷагиҳои ҷамъиятӣ	хоҷагиҳои деҳқонӣ	хоҷагиҳои аҳоли		
Мевачот						
Вилояти Хатлон	171363	5717	81532	97562	184811	107,8
ш.Бохтар	196	62	49	120	231	117,9
н.Кӯшониён	11332	1604	4436	6820	12860	113,5
н.Вахш	3230	-	1215	2180	3395	105,1
н.Хуросон	3980	-	1590	2570	4160	104,5
н.Дӯстӣ	4510	100	1000	3750	4850	107,5
н.Кубодиён	7000	39	3117	3990	7145	102,1
н.Ҷ.Балхӣ	10422	283	3534	7197	11015	105,7
н.А.Ҷомӣ	5405	-	1864	4030	5894	109,1
н.Ҷайхун	7884	-	1225	6780	8005	101,5
н.Панҷ	9210	-	3130	6800	9930	107,8
н.Шаҳритуз	8508	-	4890	4678	9568	112,5
н.Ёвон	9763	-	5131	4930	10061	103,1
н.Н.Хусрав	2607	-	1010	2100	3110	119,3
ш.Леваконт	848	39	303	645	987	116,4
ш.Кӯлоб	5877	160	1210	4575	5945	101,2
н.Муъминобод	14089	1994	5350	6750	14094	100,0
н.Восеъ	4650	-	623	4388	5010	107,7
н.Ҳамадонӣ	5331	80	6021	1850	7951	149,1
н.Фархор	5425	38	2623	3406	6067	111,8
н.Темурмалик	1629	373	185	1106	1665	102,2
н.Данғара	21292	-	19639	4920	24559	115,3
н.Ховалинг	8607	-	6006	2650	8656	100,6
н.Ш.Шоҳин	11535	-	6410	5137	11547	100,1
н.Балҷувон	6479	944	469	5135	6548	101,1
ш.Норак	1554	-	502	1055	1557	100,2

	январ- октябри соли 2018	январ-октябри соли 2019				ҳамагӣ	(тонна) с.2019 нисбат ба с.2018,ба хисоби фисад
		хоҷагиҳои чамбиятӣ	хоҷагиҳои деҳқонӣ	хоҷагиҳои аҳоли			
		ангур					
Вилояти Хатлон	95891	678	27456	70173	98306	102,5	
ш.Бохтар	25	-	-	35	35	140,0	
н.Кӯшониён	9043	39	784	8222	9045	100,0	
н.Вахш	5470	-	1670	3810	5480	100,2	
н.Хуросон	5501	-	680	4900	5580	101,4	
н.Дӯстӣ	3955	-	98	3900	3998	101,1	
н.Кубодиён	5758	-	1708	4062	5770	100,2	
н.Ҷ.Балхӣ	7318	-	365	7094	7459	101,9	
н.А.Ҷомӣ	2711	-	459	2055	2514	92,7	
н.Ҷайхун	3086	-	106	3100	3206	103,9	
н.Панҷ	3358	-	210	3200	3410	101,5	
н.Шаҳритуз	6584	-	3450	3395	6845	104,0	
н.Ёвон	9327	-	4258	5075	9333	100,1	
н.Н.Хусрав	865	-	170	810	980	113,3	
ш.Леваканд	340	-	-	340	340	100,0	
ш.Кӯлоб	1086	-	59	1030	1089	100,3	
н.Муъминобод	5667	-	3910	1767	5677	100,2	
н.Восеъ	6806	-	824	7002	7826	115,0	
н.Ҳамадонӣ	395	-	330	410	740	187,3	
н.Фархор	2395	-	12	2406	2418	101,0	
н.Темурмалик	2639	639	386	1615	2640	100,0	
н.Данғара	10265	-	6825	3786	10611	103,4	
н.Ховалинг	248	-	176	72	248	100,0	
н.Ш.Шоҳин	1380	-	770	610	1380	100,0	
н.Балҷувон	986	-	20	973	993	100,7	
ш.Норак	684	-	186	504	690	100,9	

Рафти алафдаравӣ ва захираи хӯроки чорво

Дар моҳҳои январ-октябри соли 2019 хоҷагиҳои ҷамъиятӣ ва деҳқонии вилоят майдони 105215 гектар алафҳои кошташуда ва хурӯйро дарав карданд, ки нисбат ба ҳамин давраи соли 2018-ум 9547 гектар ё ин ки 10,0 фисад зиёд мебошад.

Дарави яқум, дуом ва минбаъдаи алафҳои бисёрсола 74583 гектарро ташкил дод, ки нисбат ба ҳамин давраи соли гузашта 8685 гектар ё ин ки 13,2 фисад зиёд мебошад.

То давраи ҳисоботӣ дар хоҷагиҳои ҷамъиятӣ ва деҳқонии вилоят 1016074 тонна хошоки дурушт тайёр карда шудааст, ки нисбат ба ҳамин давраи соли 2018-ум 223562 тонна ё ин ки 28,2 фисад зиёд мебошад. Аз ҷумлаи хошоки дурушт истеҳсоли беда 397214 тонна шуда нисбат ба ҳамин давраи соли 2018-ум 116174 тонна ё ин ки 41,3 фисад зиёд мебошад.

Истеҳсоли тарбеда 52132 тонна шуда нисбат ба ҳамин давраи соли 2018-ум 7739 тонна, ё ин ки 17,4 фисад зиёд мебошад.

Истеҳсоли коҳ ва дигар намуди хошоки дурушт 566727 тонна шуда нисбат ба ҳамин давраи соли 2018-ум 99649 тонна ё 21,3 фисад зиёд мебошад.

Дар давраи ҳисоботӣ дар хоҷагиҳои ҷамъиятӣ ва деҳқонии вилоят 47489 тонна хӯроки ширадор тайёр карда шудааст, ки 15811 тонна ё ин ки 49,9 фисад нисбат ба ҳамин давраи соли 2018-ум зиёд мебошад.

Ҳамагӣ дар хоҷагиҳои ҷамъиятӣ ва деҳқонии вилоят 349681 тонна хӯроки чорво ба ҳисоби воҳиди хӯрокаи тайёр карда шудааст, ки нисбат ба ҳамин давраи соли 2018-ум 83689 тонна ё ин ки 31,5 фисад зиёд мебошад.

Ҳамагӣ воҳиди хӯрокаи ба як сар чорвои шартӣ дар хоҷагиҳои ҷамъиятӣ ва деҳқонии вилоят 21,6 сентнериро ташкил дод, ки нисбат ба ҳамин давраи соли 2018-ум 4,7 сентнерӣ ё ин ки 27,8 фисад зиёд мебошад.

Чамъоварӣ ва захира кардани хӯроки чорво дар миқёси шаҳру ноҳияҳои
вилоят то 1-уми ноябри соли 2019 чунин аст:

	дурнамо	январ-октябри соли 2019			с.2019 нисбат ба дурнамо	январ- октябри соли 2018	с.2019 ба хисоби фисад нисбат ба с.2018
		хоҷагиҳои чамъиятӣ	хоҷагиҳои деҳқонӣ	ҳамагӣ			
хошоки дурушт							
Вилояти Хатлон	745460	119944	896130	1016074	136,3	792512	128,2
ш.Бохтар	-	2824	450	3274	-	3198	102,4
н.Кӯшониён	20340	20532	23087	43620	214,5	30840	141,4
н.Вахш	32996	2210	34298	36508	110,6	35000	104,3
н.Хуросон	25308	5312	33688	39000	154,1	28345	137,6
н.Дустӣ	20513	-	30975	30975	151,0	22600	137,1
н.Кубодиён	20698	20305	17635	37940	183,3	22101	171,7
н.Ҷ.Балхӣ	43921	3838	47005	50843	115,8	43213	117,7
н.А.Ҷомӣ	18075	-	24047	24047	133,0	17976	133,8
н.Чайхун	19439	1858	27342	29200	150,2	21846	133,7
н.Панҷ	34782	956	54695	55651	160,0	34600	160,8
н.Шаҳритуз	23858	-	45350	45350	190,1	26630	170,3
н.Ёвон	38925	-	45000	45000	115,6	38338	117,4
н.Н.Хусрав	6222	-	9800	9800	157,5	8400	116,7
ш.Леваканд	3331	460	3260	3720	111,7	3315	112,2
ш.Кӯлоб	11890	2799	15784	18583	156,3	13984	132,9
н.Муъминобод	61167	3719	69400	73119	119,5	60855	120,2
н.Восеъ	35175	-	43977	43977	125,0	35885	122,6
н.Ҳамадонӣ	34192	-	59051	59051	172,7	45336	130,3
н.Фархор	56662	1741	75805	77546	136,9	55565	139,6
н.Темурмалик	52226	34599	30683	65282	125,0	51860	125,9
н.Данғара	104281	941	128541	129481	124,2	108265	119,6
н.Ховалинг	17766	663	22437	23100	130,0	19900	116,1
н.Ш.Шоҳин	31951	-	35100	35100	109,9	32850	106,8
н.Балҷувон	28968	17188	15865	33053	114,1	28792	114,8
ш.Норак	2774	-	2855	2855	102,9	2819	101,3

КИШОВАРЗӢ

	дурнамо	январ-октябри соли 2019			с.2019 нисбат ба дурнамо	январ- октябри соли 2018	(тонна)
		хоҷагиҳои чамбиятӣ	хоҷагиҳои деҳқонӣ	ҳамагӣ			с.2019 ба ҳисоби фисад нисбат ба с.2018
хошоки ширадор							
Вилояти Хатлон	42739	12078	35411	47489	111,1	31678	149,9
н.Кӯшониён	11582	7566,3	9310	16876,3	145,7	2488	6,8 бар
н.Вахш	1954	600	770	1370	70,1	1370	100,0
н.Хуросон	2539	2542	-	2542	100,1	2514	101,1
н.Дӯстӣ	2909	-	2909	2909	100,0	2730	106,6
н.Кубодиён	646	-	-	-	-	-	-
н.Ҷ.Балҳӣ	2828	550	2152	2702	95,5	2675	101,0
н.А.Ҷомӣ	5028	-	5046,5	5046,5	100,4	4796	105,2
н.Ҷайхун	-	-	-	-	-	-	-
н.Панҷ	1010	-	-	-	-	-	-
н.Шаҳритуз	-	-	-	-	-	-	-
н.Ёвон	3645	-	1673	1673	45,9	1647	101,6
н.Н.Хусрав	-	-	-	-	-	-	-
ш.Леваконт	758	-	800	800	105,5	750	106,7
ш.Кӯлоб	924	620	366	986	106,7	972	101,4
н.Муъминобод	-	200	-	200	-	-	-
н.Восеъ	331	-	-	-	-	-	-
н.Ҳамадонӣ	3434	-	4170	4170	121,4	3970	105,0
н.Фархор	414	-	420	420	101,4	411	102,2
н.Темурмалик	-	-	-	-	-	-	-
н.Данғара	4666	-	7723	7723	165,5	7285	106,0
н.Ховалинг	-	-	-	-	-	-	-
н.Ш.Шоҳин	-	-	-	-	-	-	-
н.Балҷувон	-	-	-	-	-	-	-
ш.Норак	71	-	71	71	100,0	70	101,4

	январ-октябри соли 2019				с.2019 нисбат ба дурнамо	январ- октябри соли 2018	(тонна) с.2019 ба ҳисоби фисад нисбат ба с.2018
	дурнамо	ҳочагиҳои чамбияти	ҳочагиҳои деҳқонӣ	ҳамагӣ			
хӯроки чорво ба ҳисоби воҳиди хӯрока							
Вилояти Хатлон	251318	48895	300787	349681	139,1	265992	131,5
ш.Бохтар	-	1070	144	1214	-	1184	102,5
н.Кӯшониён	12010	8189	10796	18985	158,1	11251	168,7
н.Вахш	12112	773	14066	14839	122,5	14459	102,6
н.Хуросон	8817	2402	10795	13197	149,7	9920	133,0
н.Дӯстӣ	6485	-	8876	8876	136,9	6720	132,1
н.Қубодиён	5968	9282	5913	15195	254,6	7976	190,5
н.Ҷ.Балхӣ	15543	1393	16418	17811	114,6	15143	117,6
н.А.Ҷомӣ	6525	-	7708	7708	118,1	6032	127,8
н.Ҷайхун	5557	604	9177	9781	176,0	6405	152,7
н.Панҷ	10693	277	17663	17940	167,8	10981	163,4
н.Шаҳритуз	7384	-	14320	14320	193,9	8386	170,8
н.Ёвон	12298	-	13971	13971	113,6	11536	121,1
н.Н.Хусрав	1852	-	3038	3038	164,0	2499	121,6
ш.Леваканд	1132	153	1014	1167	103,1	1054	110,7
ш.Кӯлоб	3887	1001	5642	6643	170,9	4505	147,4
н.Муъминобод	23851	1683	25540	27223	114,1	23796	114,4
н.Восеъ	9159	-	11878	11878	129,7	9509	124,9
н.Ҷамадонӣ	10003	-	19267	19267	192,6	13255	145,4
н.Фархор	16481	726	24379	25105	152,3	16687	150,4
н.Темурмалик	19055	13174	11372	24546	128,8	19131	128,3
н.Данғара	32130	433	41587	42020	130,8	34171	123,0
н.Ховалинг	7051	272	8301	8573	121,6	7618	112,5
н.Ш.Шоҳин	10163	-	11211	11211	110,3	10570	106,1
н.Балҷувон	12114	7465	6574	14039	115,9	12081	116,2
ш.Норак	1048	-	1137	1137	108,5	1124	101,2

КИШОВАРЗӢ

	дурнамо	январ-октябри соли 2019		с.2019 нисбат ба дурнамо	январ- октябри соли 2018	(тонна)	
		хоҷагиҳои чамбиятӣ	хоҷагиҳои ҳамагӣ деҳқонӣ			с.2019 ба ҳисоби фисад нисбат ба с.2018	
ба як сар чорвои шартӣ							
Вилояти Хатлон	15,9	15,3	23,1	21,6	135,8	16,9	127,8
н.Кӯшониён	24,1	27,1	53,0	37,6	156,0	22,3	168,6
н.Вахш	10,0	2,1	17,1	12,4	124,0	12,1	102,5
н.Хуросон	22,8	15,7	41,2	31,8	139,5	25,4	125,2
н.Дӯстӣ	21,1	-	28,7	28,7	136,0	22,1	129,9
н.Қубодиён	10,4	41,5	16,9	26,5	254,8	13,9	190,6
н.Ҷ.Балхӣ	18,5	3,7	33,7	20,5	110,8	17,5	117,1
н.А.Ҷомӣ	18,4	-	20,9	20,7	112,5	16,3	127,0
н.Ҷайхун	13,4	12,0	24,7	23,2	173,1	15,9	145,9
н.Панҷ	10,1	1,0	21,7	16,4	162,4	10,5	156,2
н.Шахритуз	21,8	-	36,3	35,5	162,8	24,3	146,1
н.Ёвон	12,9	-	14,6	14,6	113,2	11,4	128,1
н.Н.Хусрав	21,8	-	35,7	34,1	156,4	28,1	121,4
ш.Леваконт	14,9	1,3	68,5	8,6	57,7	8,3	103,6
ш.Кӯлоб	13,6	17,5	23,1	22,0	161,8	15,4	142,9
н.Муъминобод	20,2	8,8	24,9	22,4	110,9	20,2	110,9
н.Восеъ	11,9	-	17,4	15,5	130,3	12,4	125,0
н.Ҳамадонӣ	15,1	-	33,4	29,1	192,7	20,2	144,1
н.Фархор	21,1	2,4	51,2	32,4	153,6	21,7	149,3
н.Темурмалик	15,4	50,2	11,6	19,7	127,9	15,6	126,3
н.Данғара	15,0	1,8	21,6	19,4	129,3	16,9	114,8
н.Ховалинг	23,0	73,5	27,2	27,8	120,9	24,9	111,6
н.Ш.Шохин	19,4	-	21,3	21,2	109,3	20,7	102,4
н.Балҷувон	17,5	21,0	10,4	20,4	116,6	17,9	114,0
ш.Норак	5,8	-	6,4	6,2	106,9	6,3	98,4

Бунёди боғу тоқзорҳои нав

Дар моҳҳои январ-октябри соли 2019 дар ҳамаи категорияҳои хоҷагиҳои вилоят 1141 гектар боғҳои нав бунёд карда шудааст, ки нисбат ба моҳҳои январ-октябри соли 2018-ум 205 гектар зиёд шуда 121,9 фисадро ташкил медиҳад. Аз масоҳати умумии боғҳо 576 гектар мевагиҳои тухмдор, 276 гектар мевагиҳои донақдор, 269 гектар мағзор, 28 гектар субтропикӣ, 2,8 гектар ситрусӣ шинонда шудааст. Аз миқдори умумии боғҳои нав 930 гектар дар заминҳои лалмӣ бунёд карда шудааст.

Дар моҳҳои январ-октябри соли 2019-ум 30 гектар тоқзорҳои нав бунёд карда шудааст, ки нисбати моҳҳои январ-октябри соли 2018-ум 16 гектар кам шуда 34,8 фисад кам мебошад.

Ғайр аз ин 262,9 гектар боғ ва 67,0 гектар тоқзор барқарор карда шудааст.

Ҳамагӣ дар ҳамаи шаклҳои хоҷагидорӣ вилоят 1173 гектар ниҳолҳои бисёрсола шинонда шудааст, ки нисбати моҳҳои январ-октябри соли 2018-ум 190 гектар зиёд шуда 119,3 фисадро ташкил медиҳад.

	барнома	январ- октябри соли 2019			ҳамагӣ	фисади иҷрои барнома
		хоҷагиҳои чамбиягӣ	хоҷагиҳои деҳқонӣ	хоҷагиҳои аҳоли		
Бунёди боғҳои нав	1390,3	199	942	-	1141	82,1
аз он ҷумла: дар заминҳои лалмӣ	1010	45	885	-	930	92,0
Бунёди тоқзорҳои нав	97	-	30	-	30	30,4
аз он ҷумла: дар заминҳои лалмӣ	97	-	28	-	28	28,9
Барқароркунии боғҳо	200	31,3	223,6	8	262,9	131,5
Барқароркунии тоқзорҳо	68	-	67	-	67	98,5

КИШОВАРЗӢ

	барнома	январ-октябри соли 2019			ҳамагӣ	(гектар)
		хоҷагиҳои ҷамъиятӣ	хоҷагиҳои деҳқонӣ	хоҷагиҳои аҳоли		фисади ичроӣ барнома
бунёди боғҳои нав						
Вилояти Хатлон	1390	199,1	942	-	1141	82,1
ш. Бохтар	-	-	-	-	-	-
н. Кӯшонӣён	1	-	-	-	-	-
н. Вахш	1	-	25,6	-	25,6	25,6 бар
н. Хуросон	16	-	1	-	1	5,1
н. Дӯстӣ	-	-	-	-	-	-
н. Қубодиён	1	0,5	17,8	-	18,3	15,3 бар
н. Ҷ. Балхӣ	1	-	-	-	-	-
н. А. Ҷомӣ	1	-	18	-	18	36 бар
н. Ҷайхун	13	-	20	-	20	160,0
н. Панҷ	1	-	-	-	-	-
н. Шахритуз	1	-	36	-	36	72 бар
н. Ёвон	10	-	10,8	-	10,8	113,7
н. Н. Хусрав	-	-	-	-	-	-
ш. Леваконт	-	-	0,15	-	0,15	-
ш. Кӯлоб	47	8	32,5	-	40,5	87,1
н. Муъминобод	403	-	137,1	-	137,1	34,0
н. Восеъ	6	-	13,8	-	13,8	2,5 бар
н. Ҳамадонӣ	1	-	10	-	10	10 бар
н. Фархор	1	117	37,5	-	154,5	309 бар
н. Темурмалик	216	44,6	43,4	-	88	40,8
н. Данғара	167	-	255,2	-	255,2	152,8
н. Ховалинг	235	-	135	-	135	57,4
н. Ш. Шохин	160	-	100,4	-	100,4	62,8
н. Балҷувон	99	29	34,4	-	63,4	64,0
ш. Норақ	14	-	13,5	-	13,5	100,0

	барнома	январ-октябри соли 2019			хамাগӢ	(гектар)
		хочагиҳои чамбиятӣ	хочагиҳои деҳқонӣ	хочагиҳои аҳоли		фисади ичрои барнома
бунёди тоқзорҳои нав						
Вилояти Хатлон	97,0	-	30	-	30	30,4
ш. Бохтар	-	-	-	-	-	-
н. Кушониён	-	-	-	-	-	-
н. Вахш	-	-	-	-	-	-
н. Хуросон	5	-	-	-	-	-
н. Дӯстӣ	-	-	-	-	-	-
н. Қубодиён	-	-	2,5	-	2,5	-
н. Ҷ. Балхӣ	-	-	-	-	-	-
н. А. Чомӣ	-	-	-	-	-	-
н. Чайхун	-	-	-	-	-	-
н. Панҷ	-	-	-	-	-	-
н. Шахритуз	-	-	-	-	-	-
н. Ёвон	1	-	-	-	-	-
н. Н. Хусрав	-	-	-	-	-	-
ш. Леваконт	-	-	-	-	-	-
ш. Кӯлоб	4	-	-	-	-	-
н. Муъминобод	31	-	18	-	18	58,1
н. Восеъ	-	-	-	-	-	-
н. Ҳамадонӣ	-	-	-	-	-	-
н. Фархор	-	-	1	-	1	-
н. Темурмалик	15	-	-	-	-	-
н. Данғара	35	-	5	-	5	14,3
н. Ховалинг	2	-	2	-	2	100,0
н. Ш. Шохин	-	-	-	-	-	-
н. Балҷувон	3	-	1	-	1	33,3
ш. Норақ	1	-	-	-	-	-

Кишти барвактии зироатҳо

То 1-ноябри соли 2019 дар хоҷагиҳои ҷамъиятӣ ва деҳқонии вилоят дар майдони 12172 гектар кишти барвактӣ гузаронида шудааст, ки нисбат ба ҳамин давраи соли 2018-ум 3390 гектар зиёд шуда 138,6 фисадро ташкил медиҳад.

Аз он ҷумла кишти сабзавот 9767 гектар шуда нисбат ба ҳамин давраи соли 2018-ум 2280 гектар зиёд шуда 130,5 фисадро ташкил медиҳад.

Кишти алафҳои бисёрсолаи хӯроки чорво 2405 гектар шуда ба ҳамин давраи соли 2018-ум 1110 гектар зиёд шуда 185,8 фисадро ташкил медиҳад.

Кишти барвактии зироатҳо дар миқёси шаҳру ноҳияҳои вилоят то 1 ноябри соли 2019 чунин аст:

	дурнамо	1 ноябри соли 2019			с.2019 нисбат ба дурнамо	1 ноябри соли 2018	с.2019 нисбат ба с.2018, ба ҳисоби фисад
		хоҷагиҳои ҷамъиятӣ	хоҷагиҳои деҳқонӣ	ҷамагӣ			
ҷамагӣ кишт							
Вилояти Хатлон	18656	705	11467	12172	65,2	8781	138,6
Бохтар	56	16	-	16	28,6	-	-
н.Кӯшониён	1393	444	397	840,4	60,3	496	169,4
н.Вахш	978	-	830	830	84,9	675	110,4
н.Хуросон	515	-	307	307	59,6	278	110,4
н.Дусти	1050	70	490	560	53,3	530	105,7
н.Кубодиён	1311	-	600	600	45,8	585	102,7
н.Ҷ.Балхӣ	1180	96	598	694	58,8	372	186,5
н.А.Ҷомӣ	794	-	592	592	74,6	541	109,4
н.Чайхун	2887	10	3846	3856	133,6	2266	170,2
н.Панҷ	1218	16	644	660	54,2	501	131,7
н.Шаҳритус	1025	-	866	866	84,5	546	158,6
н.Ёвон	1315	-	698	698	53,1	398	175,4
н.Н.Хусрав	657	-	461	461	70,2	340	135,6
ш.Леваконт	150	27	64	90	60,0	67	134,3
ш.Кӯлоб	680	6	123	128,5	18,9	128	100,4
н.Муъминобод	-	-	-	-	-	-	-
н.Восеъ	1091	-	282	282	25,8	281	100,3
н.Ҷамадонӣ	578	-	265	265	45,8	255	103,9
н.Фархор	860	-	207	206,5	24,0	276	74,8
н.Темурмалик	42	20	16	36	85,7	36	100,0
н.Данғара	833	-	183	183	22,0	210	87,1
н.Ховалинг	-	-	-	-	-	-	-
н.Ш.Шоҳин	-	-	-	-	-	-	-
н.Балҷувон	-	-	-	-	-	-	-
ш.Норак	43	-	-	-	-	-	-

	дурнамо	1 ноябри соли 2019			с.2019 нисбат ба дурнамо	1 ноябри соли 2018	с.2019 нисбат ба с.2018, ба ҳисоби фисад
		хоҷагиҳои чамбияти и деҳқонӣ	хоҷагиҳо	ҳамагӣ			
кишти сабзавот							
Вилояти Хатлон	10838	413	9354	9767	90,1	7487	130,5
Бохтар	36	16	-	16	44,4	-	-
н.Кӯшониён	642	291,7	267,6	559,3	87,1	492	103,9
н.Вахш	458	-	580	580	126,6	525	103,9
н.Хуросон	225	-	237	237	105,3	218	108,7
н.Дӯстӣ	555	30	315	345	62,2	319	108,2
н.Кубодиён	671	-	574	574	85,5	562	102,2
н. Ҷ.Балхӣ	600	27	560	587	97,8	292	2 бар
н.А. Ҷомӣ	294	-	282	282	95,9	281	100,4
н.Чайхун	2387	10	3781	3791	158,8	2206	171,8
н.Панҷ	430	6	374	380	88,4	291	130,6
н.Шаҳритус	675	-	696	696	103,1	511	136,2
н.Ёвон	905	-	319	319	35,2	331	96,4
н.Н.Хусрав	308	-	321	321	104,2	295	108,8
ш.Леваканд	65	6,5	48,5	55	84,6	54	101,9
ш.Кӯлоб	400	6	123	129	32,1	128	100,4
н.Муъминобод	-	-	-	-	-	-	-
н.Восеъ	651	-	246	246	37,8	245	100,3
н.Ҳамадонӣ	373	-	225	225	60,3	215	104,7
н.Фархор	550	-	206,5	206,5	37,5	276	74,8
н.Темурмалик	42	20	16	36	85,7	36	100,0
н.Данғара	560	-	183	183	32,7	210	87,1
н.Ховалинг	-	-	-	-	-	-	-
н.Ш.Шоҳин	-	-	-	-	-	-	-
н.Балҷувон	-	-	-	-	-	-	-
ш.Норак	11	-	-	-	-	-	-

КИШОВАРЗӢ

	дурнамо	1 ноябри соли 2019			с.2019 нисбат ба дурнамо	1 ноябри соли 2018	(гектар) с.2019 нисбат ба с.2018, ба ҳисоби фисад
		хочагиҳои чамбияти	хочагиҳои деҳқонӣ	ҳамагӣ			
кишти алафҳои бисёрсола							
Вилояти Хатлон	4138	292	2113	2405	58,1	1294	185,8
ш.Бохтар	-	-	-	-	-	-	-
н.Кӯшониён	310	152,1	129	281	90,7	4	68,6 бар
н.Вахш	250	-	250	250	100,0	150	166,7
н.Хуросон	100	-	70	70	70,0	60	116,7
н.Дӯстӣ	310	40	175	215	69,4	211	101,9
н.Кубодиён	280	-	26	26	9,3	23	113,0
н.Ҷ.Балхӣ	280	69,5	38	107,5	38,4	80	133,9
н.А.Ҷомӣ	310	-	310	310	100,0	260	119,2
н.Ҷайхун	200	-	65	65	32,5	60	108,3
н.Панҷ	310	10	270	280	90,3	210	133,3
н.Шаҳритуз	170	-	170	170	100,0	35	4,9 бар
н.Ёвон	330	-	379	379	114,8	67	5,7 бар
н.Н.Хусрав	269	-	140	140	52,0	45	3,1 бар
ш.Леваканд	35	20	15	35	100,0	13	2,7 бар
ш.Кӯлоб	210	-	-	-	-	-	-
н.Муъминобод	-	-	-	-	-	-	-
н.Восеъ	260	-	36	36	13,8	36	100,0
н.Ҳамадонӣ	105	-	40	40	38,1	40	100,0
н.Фархор	210	-	-	-	-	-	-
н.Темурмалик	-	-	-	-	-	-	-
н.Данғара	183	-	-	-	-	-	-
н.Ховалинг	-	-	-	-	-	-	-
н.Ш.Шоҳин	-	-	-	-	-	-	-
н.Балҷувон	-	-	-	-	-	-	-
ш.Норак	16	-	-	-	-	-	-

Кишти зироатҳои ғалладона ва шудгори тирамоҳӣ

Ҳоҷагиҳои ҷамъиятӣ ва деҳқонии вилоят то 1 ноябри соли 2019 дар майдони 18917 гектар кишти тирамоҳии ғалладона барои дон ва хӯроки сабз гузаронида шудааст, ки нисбат ба 1 ноябри соли 2018 -ум 3424 гектар кам буда 84,7 фисадро ташкил медиҳад, аз он ҷумла 18917 гектар кишти зироатҳои ғалладона барои дон буда нисбат ба ҳамин давраи соли 2018-ум 3424 гектар кам буда 84,7 фисадро ташкил медиҳад.

То 1 ноябри соли 2019 дар ҳоҷагиҳои ҷамъиятӣ ва деҳқонии вилоят дар майдони 44748 гектар замин шудгор карда шудааст, ки нисбат ба 1-ноябри соли 2018 -ум 5366 гектар ё 10,7 фисад кам мебошад.

Кишти зироатҳои ғалладона ва шудгори тирамоҳӣ дар миқёси шаҳру ноҳияҳои вилоят то 1 ноябри соли 2019 чунин аст:

	1 ноябри соли 2019			1 ноябри соли 2018	(гектар)
	ҳоҷагиҳои ҷамъиятӣ	ҳоҷагиҳои деҳқонӣ	ҳамагӣ		с.2019 нисбат ба с.2018, ба ҳисоби фисад
Кишти зироатҳои ғалладона барои дон ва хӯроки сабз					
Вилояти Хатлон	904,9	18011,7	18916,6	22340,2	84,7
ш.Бохтар	3	-	3	-	-
н.Кӯшонӣ	562,9	501,7	1064,6	445,7	2,4 бар
н.Вахш	-	2059	2059	2059	100,0
н.Хурсон	-	1230	1230	1200	102,5
н.Дӯстӣ	50	860	910	857	106,2
н.Кубодиён	-	1400	1400	1906	73,5
н.Ҷ.Балхӣ	40	584	624	576,5	108,2
н.А.Ҷомӣ	-	1448	1448	1440	100,6
н.Ҷайхун	40	1110	1150	1100	-
н.Панҷ	170	1790	1960	1950	100,5
н.Шаҳритуз	-	594	594	552	107,6
н.Ёвон	-	1704	1704	1364	124,9
н.Н.Хусрав	-	1035	1035	1010	102,5
ш.Леваконт	-	161	161	210	76,7
ш.Кӯлоб	-	11	11	134	8,2
н.Муъминобод	25	155	180	170	105,9
н.Восеъ	-	1308	1308	1306	100,2
н.Ҳамадонӣ	-	420	420	405	103,7
н.Фархор	-	1336	1336	1310	102,0
н.Темурмалик	14	5	19	19	100,0
н.Данғара	-	167	167	3260	5,1
н.Ховалинг	-	-	-	98	-
н.Ш.Шоҳин	-	-	-	837	-
н.Балҷувон	-	133	133	131	101,5
ш.Норак	-	-	-	-	-

КИШОВАРЗӢ

	1 ноябри соли 2019			1 ноябри соли 2018	(гектар)
	хочагиҳои чамбияти	хочагиҳои деҳқонӣ	ҳамагӣ		с.2019 нисбат ба с.2018, ба ҳисоби фисад
аз он ҷумла кишти зироатҳои ғалладона барои дон					
Вилояти Хатлон	904,9	18011,7	18916,6	22340,2	84,7
ш.Бохтар	3	-	3	-	-
н.Кӯшонӣён	562,9	501,7	1064,6	445,7	2,4 бар
н.Вахш	-	2059	2059	2059	100,0
н.Хуросон	-	1230	1230	1200	102,5
н.Дӯсти	50	860	910	857	106,2
н.Қубодиён	-	1400	1400	1906	73,5
н.Ҷ.Балхӣ	40	584	624	576,5	108,2
н.А.Ҷомӣ	-	1448	1448	1440	100,6
н.Чайхун	40	1110	1150	1100	0,0
н.Панҷ	170	1790	1960	1950	100,5
н.Шаҳритус	-	594	594	552	107,6
н.Ёвон	-	1704	1704	1364	124,9
н.Н.Хусрав	-	1035	1035	1010	102,5
ш.Леваконт	-	161	161	210	76,7
ш.Кӯлоб	-	11	11	134	8,2
н.Мӯъминобод	25	155	180	170	105,9
н.Восеъ	-	1308	1308	1306	100,2
н.Ҳамадонӣ	-	420	420	405	103,7
н.Фархор	-	1336	1336	1310	102,0
н.Темурмалик	14	5	19	19	100,0
н.Данғара	-	167	167	3260	5,1
н.Ховалинг	-	-	-	98	-
н.Ш.Шоҳин	-	-	-	837	-
н.Балҷувон	-	133	133	131	101,5
ш.Норак	-	-	-	-	-

	1 ноябри соли 2019			1 ноябри соли 2018	(гектар) с.2019 нисбат ба с.2018, ба ҳисоби фисад
	хоҷагиҳои чамбияти	хоҷагиҳои деҳқонӣ	ҳамагӣ		
дар тирамоҳ шудгор карда шуд					
Вилояти Хатлон	3276,4	41472	44748,4	50114,2	89,3
ш.Бохтар	20	10	30	-	-
н.Кӯшониён	1412,4	1096	2508,4	2503,2	100,2
н.Вахш	-	3290	3290	3275	100,5
н.Хуросон	-	2305	2305	2250	102,4
н.Дӯсти	120	1350	1470	1387	106,0
н.Кубодиён	-	2619	2619	2609	100,4
н.Қ.Балхӣ	500	1000	1500	1050	142,9
н.А.Ҷомӣ	-	2883	2883	2878	100,2
н.Ҷайхун	400	5000	5400	3600	150,0
н.Панҷ	200	1980	2180	2461	88,6
н.Шахритус	-	1831	1831	1100	166,5
н.Ёвон	-	3385	3385	3370	100,4
н.Н.Хусрав	-	1620	1620	1600	101,3
ш.Леваканд	-	300	300	280	107,1
ш.Кӯлоб	-	150	150	310	48,4
н.Мӯъминобод	400	405	805	820	98,2
н.Восеъ	-	4115	4115	4090	100,6
н.Ҳамадонӣ	-	1350	1350	1132	119,3
н.Фархор	-	2320	2320	2315	100,2
н.Темурмалик	224	228	452	450	100,4
н.Данғара	-	3996	3996	10746	37,2
н.Ховалинг	-	-	-	540	-
н.Ш.Шоҳин	-	-	-	1111	-
н.Балҷувон	-	239	239	237	100,8
ш.Норак	-	-	-	-	-

Ҳолати техникаи кишоварзӣ

То 1 ноябри соли 2019 дар хоҷагиҳои ҷамъиятӣ ва хоҷагиҳои деҳқонии вилоят 3686 адад тракторҳои гуногунтама мавҷуд буда, аз онҳо 2817 адад ё 76,0 фисад дар ҳолати коршоямӣ қарор доранд.

Ҳолати коршоямии трактору мошинҳо ва олотҳои асосии соҳаи кишоварзӣ то 1 ноябри соли 2019

	миқдори мавҷуда, адад		фисади коршоямӣ
	ҳамагӣ	аз онҳо дуруст	
Тракторҳо – ҳамагӣ	3686	2817	76,0
аз онҳо:			
шудгоркунанда	425	282	66
мошинҳои боркаш	355	162	46
комбайнҳои ғалладарав	160	94	59
ядакҳои тракторӣ	1822	1457	80
испорҳои тракторӣ	1034	872	84
тухмипошакҳои тракторӣ	754	672	89
тухмипошакҳои пахта	659	594	90
култиваторҳо	963	757	79

Дар моҳҳои январ-октябри соли 2019 ба хоҷагиҳои ҷамъиятӣ ва хоҷагиҳои деҳқонӣ 6438,4 тонна сӯзишвории дизелӣ ворид шудааст, ки нисбат ба ҳамин давраи соли 2018-ум 96,0 тонна кам шудааст.

Сӯзишвории дизелӣ ба 1 трактор ба ҳисоби миёна 1746,7 кг. рост меояд, ки нисбат ба моҳҳои январ-октябри соли 2018-ум 20,3 кг. кам шудааст.

Ворид шудани сӯзишвории дизелӣ ва бензин дар хоҷагиҳои ҷамъиятӣ ва деҳқонии вилоят дар моҳҳои январ-октябри соли 2019

	сӯзишвории дизелӣ		Бензин	
	январ-октябри с.2019	январ- октябри с.2019 ба ҳисоби фисад нисбат ба январ- октябри с.2018	январ- октябри с.2019	январ- октябри с.2019 ба ҳисоби фисад нисбат ба январ- октябри с.2018
ворид шуд	6438,4	98,5	167,5	119,7
боқӣ монд	103,9	3,4 бар	4,0	54,8

1.2.2.2. ЧОРВОПАРВАРӢ

То 1 ноябри соли 2019 дар ҳамаи категорияҳои хоҷагӣ саршумори чорвои калон 967463 сарро ташкил кардааст, ки нисбат ба 1 ноябри соли 2018-ум 17554 сар ё 1,8 ҷисад зиёд аст. Дар ин давра саршумори ғӯсфанду буз 2360982 сар шуда 2,4 ҷисад зиёд, саршумори парранда 2225732 сар шуда 23,0 ҷисад, саршумори асп 59448 сар шуда 0,6 ҷисад зиёд шудааст. Аз саршумори умумӣ 90,9 ҷисади саршумори чорвои калон, 76,6 ҷисади саршумори ғӯсфанду буз, 69,2 ҷисади парранда ва 73,2 ҷисади асп ба хоҷагиҳои аҳолии рост меояд.

Дараҷаи рушди саршумори чорво ва мурғ
дар ҳамаи категорияҳои хоҷагиҳо

(то 1 –уми ҳар моҳ ба ҳисоби ҷисад)

	чорвои калони шоҳдор		аз он ҷумла модагов		ғӯсфанду буз		ҳамаи намудҳои парранда		асп	
	нисбати ҳамин давраи соли гузашта	нисбати ҳамин давраи моҳи гузашта	нисбати ҳамин давраи соли гузашта	нисбати ҳамин давраи моҳи гузашта	нисбати ҳамин давраи соли гузашта	нисбати ҳамин давраи моҳи гузашта	нисбати ҳамин давраи соли гузашта	нисбати ҳамин давраи моҳи гузашта	нисбати ҳамин давраи соли гузашта	нисбати ҳамин давраи моҳи гузашта
	соли 2018									
январ	102,7	99,8	102,9	99,6	102,5	99,1	101,9	98,6	101,2	99,9
феврал	102,5	99,9	103,0	100,2	102,3	99,8	102,3	101,0	101,3	100,0
март	102,5	100,1	102,9	100,0	102,0	100,3	102,3	101,4	101,3	100,1
апрел	102,1	99,7	102,2	99,2	102,0	104,2	102,0	98,8	101,0	101,3
май	102,1	100,0	102,2	100,0	101,9	99,9	101,7	98,8	100,9	100,2
июн	102,1	100,0	102,2	100,0	101,9	99,8	101,7	100,3	100,9	100,2
июл	101,6	97,9	101,8	99,3	101,5	99,1	101,7	102,3	100,3	101,5
август	101,6	100,0	101,8	100,0	101,5	99,8	105,1	97,7	100,4	99,9
сентябр	101,6	100,0	101,8	100,0	101,5	99,5	109,2	103,5	100,3	100,2
октябр	102,0	100,4	102,1	100,4	101,5	99,6	102,3	98,5	100,3	99,7
ноябр	102,0	100,0	102,1	100,0	101,5	99,7	102,8	100,2	100,3	99,9
декабр	101,0	103,3	101,1	102,3	101,5	100,6	102,0	103,2	102,7	100,0
соли 2019										
январ	101,1	99,8	101,1	99,5	101,7	99,3	100,4	97,1	101,5	98,8
феврал	101,3	100,1	101,5	100,7	101,7	99,7	105,1	103,7	100,8	99,3
март	101,3	100,1	101,6	100,1	101,7	100,4	104,6	100,9	100,9	100,2
апрел	102,0	100,4	102,1	99,8	103,1	103,1	105,4	99,5	100,5	100,5
май	102,0	100,0	102,1	100,0	103,2	99,9	109,8	102,9	100,4	100,1
июн	102,0	100,0	102,1	100,0	103,2	99,9	109,3	99,7	100,4	100,2
июл	102,5	98,4	102,3	99,5	101,8	97,7	106,3	99,6	100,3	101,3
август	102,5	100,0	102,3	100,0	101,9	99,9	107,5	98,8	100,3	99,9
сентябр	102,5	100,0	102,3	100,0	102,1	102,1	108,2	104,2	100,5	100,0
октябр	101,8	99,7	101,4	99,5	102,7	100,2	111,6	101,5	100,6	100,4
ноябр	101,8	100,0	101,4	100,0	102,4	102,1	123,0	110,4	100,6	99,9

Саршумори чорво ва мурғ дар ҳамаи категорияҳои хоҷагӣ

	1 ноябри соли 2018	1 ноябри соли 2019	с.2019 ба ҳисоби фисад нисбат ба с.2018	(сар) барои маълумот: с. 2018 ба ҳисоби фисад нисбат ба с.2017
Чорвои калон	949909	967463	101,8	102,0
хоҷагиҳои ҷамъиятӣ	9436	8928	94,6	91,3
хоҷагиҳои деҳқонӣ	77219	78861	102,1	102,8
хоҷагиҳои аҳоли	863254	879674	101,9	102,1
аз он ҷумла модагов	490755	497676	101,4	102,1
хоҷагиҳои ҷамъиятӣ	2650	2501	94,4	93,0
хоҷагиҳои деҳқонӣ	21040	21532	102,3	105,6
хоҷагиҳои аҳоли	467065	473643	101,4	102,0
Гусфанду буз	2304728	2360982	102,4	101,5
хоҷагиҳои ҷамъиятӣ	156875	143835	91,7	94,1
хоҷагиҳои деҳқонӣ	385665	408549	105,9	105,5
хоҷагиҳои аҳоли	1762188	1808598	102,6	101,3
Парранда	1809500	2225732	123,0	102,8
хоҷагиҳои ҷамъиятӣ	34806	113901	3,3 бар	136,7
хоҷагиҳои деҳқонӣ	245554	572439	2,3 бар	114,5
хоҷагиҳои аҳоли	1529140	1539392	100,7	100,6
Асп	59082	59448	100,6	100,3
хоҷагиҳои ҷамъиятӣ	1962	1726	88,0	84,7
хоҷагиҳои деҳқонӣ	13757	14224	103,4	103,1
хоҷагиҳои аҳоли	43363	43498	100,3	100,3

**Саршумори чорво ва парранда
дар шаҳру ноҳияҳо ва категорияҳои хоҷагӣ**

	1 ноябри соли 2018	1 ноябри соли 2019				(сар)
		хоҷагиҳои ҷамъиятӣ	хоҷагиҳои деҳқонӣ	хоҷагиҳои аҳоли	ҳамагӣ	с.2019 нисбат ба с.2018, ба хисоби фисад
саршумори чорвои калон						
Вилояти Хатлон	949909	8928	78861	879674	967463	101,8
ш.Бохтар	3800	-	-	3850	3850	101,3
н.Кӯшонӣён	69091	2066	2097	65238	69401	100,4
н.Вахш	47645	859	2026	45110	47995	100,7
н.Хуросон	35774	576	2008	33860	36444	101,9
н.Дӯстӣ	38431	-	3110	36250	39360	102,4
н.Кубодиён	47847	70	1716	46265	48051	100,4
н.Ҷ.Балхӣ	55189	1360	2137	52910	56407	102,2
н.А.Ҷомӣ	39550	-	2810	37560	40370	102,1
н.Ҷайхун	38960	666	3509	35540	39715	101,9
н.Панҷ	42025	-	5796	36809	42605	101,4
н.Шаҳритуз	42716	68	872	41840	42780	100,1
н.Ёвон	95488	-	6459	89262	95721	100,2
н.Н.Хусрав	17870	-	459	17550	18009	100,8
ш.Леваконт	7402	-	183	7245	7428	100,4
ш.Кӯлоб	26385	689	1948	24273	26910	102,0
н.Муъминобод	35072	21	3960	31560	35541	101,3
н.Восеъ	46236	268	4455	42130	46853	101,3
н.Ҳамадонӣ	34973	151	2984	32515	35650	101,9
н.Фархор	51882	106	2676	53200	55982	107,9
н.Темурмалик	32321	1245	6160	26373	33778	104,5
н.Данғара	55443	-	8862	46900	55762	100,6
н.Ховалинг	22676	-	3385	21274	24659	108,7
н.Ш.Шоҳин	28702	19	3106	26165	29290	102,0
н.Балҷувон	23411	721	6886	16085	23692	101,2
ш.Норак	11020	43	1257	9910	11210	101,7

	1 ноябри соли 2018	1 ноябри соли 2019				(сар) с.2019 нисбат ба с.2018, ба ҳисоби фисад
		хоҷагиҳои ҷамъиятӣ	хоҷагиҳои деҳқонӣ	хоҷагиҳои аҳоли	ҳамагӣ	
аз он ҷумла модагов						
Вилояти Хатлон	490755	2501	21532	473643	497676	101,4
ш.Бохтар	1960	-	-	1991	1991	101,6
н.Кӯшониён	38541	473	514	37854	38841	100,8
н.Вахш	23154	218	686	22350	23254	100,4
н.Хуросон	11797	325	232	11455	12012	101,8
н.Дӯстӣ	21696	-	707	21460	22167	102,2
н.Қубодиён	26518	36	462	26721	27219	102,6
н.Ҷ.Балхӣ	32300	382	661	31925	32968	102,1
н.А.Ҷоми	18376	-	756	18010	18766	102,1
н.Ҷайхун	16890	200	1006	15950	17156	101,6
н.Панҷ	24489	-	1569	23270	24839	101,4
н.Шаҳритуз	22559	20	205	22571	22796	101,1
н.Ёвон	48621	-	1697	47052	48749	100,3
н.Н.Хусрав	8805	-	150	8870	9020	102,4
ш.Леваконт	3518	-	60	3480	3540	100,6
ш.Кӯлоб	19476	100	930	18784	19814	101,7
н.Муъминобод	19925	-	1090	19088	20178	101,3
н.Восеъ	24192	87	1268	23130	24485	101,2
н.Ҳамадонӣ	21794	16	808	21380	22204	101,9
н.Фархор	23450	47	771	22820	23638	100,8
н.Темурмалик	12483	305	1520	11001	12826	102,7
н.Данғара	29580	-	2147	27584	29731	100,5
н.Ховалинг	9662	-	905	9172	10077	104,3
н.Ш.Шоҳин	15710	7	1090	14850	15947	101,5
н.Балҷувон	10925	270	1999	8790	11059	101,2
ш.Норак	4334	15	299	4085	4399	101,5

	1 ноябри соли 2018	1 ноябри соли 2019				(сар)
		хоҷагиҳои ҷамъиятӣ	хоҷагиҳои деҳқонӣ	хоҷагиҳои аҳоли	ҳамагӣ	с.2019 нисбат ба с.2018, ба ҳисоби фисад
саршумори ӯсфанду буз						
Вилояти Хатлон	2304728	143835	408549	1808598	2360982	102,4
ш.Бохтар	5855	-	-	5880	5880	100,4
н.Кӯшонӣён	79591	9997	4657	65369	80023	100,5
н.Вахш	162625	22815	39691	102280	164786	101,3
н.Хуросон	86760	2676	6503	78740	87919	101,3
н.Дӯстӣ	63751	-	6400	58245	64645	101,4
н.Кубодиён	113680	16927	14004	83898	114829	101,0
н.Ҷ.Балхӣ	113181	18324	15924	80904	115152	101,7
н.А.Ҷомӣ	65892	305	4195	62190	66690	101,2
н.Ҷайхун	56130	-	6010	51310	57320	102,1
н.Панҷ	89975	17077	10467	65500	93044	103,4
н.Шаҳритуз	85509	325	18560	88685	107570	125,8
н.Ёвон	178896	-	24218	155423	179641	100,4
н.Н.Хусрав	40151	106	3195	36890	40191	100,1
ш.Леваконт	28860	4070	-	24985	29055	100,7
ш.Кӯлоб	46507	504	3761	42960	47225	101,5
н.Муъминобод	124349	540	53104	71510	125154	100,6
н.Восеъ	97822	2630	23446	72910	98986	101,2
н.Ҷамадонӣ	64440	1913	23507	39640	65060	101,0
н.Фархор	116315	17466	18555	83200	119221	102,5
н.Темурмалик	102786	11672	27772	65582	105026	102,2
н.Данғара	402300	16240	74925	318082	409247	101,7
н.Ховалинг	33920	169	2176	32930	35275	104,0
н.Ш.Шоҳин	72836	79	16788	58430	75297	103,4
н.Балҷувон	43639	-	5731	38769	44500	102,0
ш.Норак	28958	-	4960	24286	29246	101,0

КИШОВАРЗӢ

	1 ноябри соли 2018	1 ноябри соли 2019				(сар)
		хоҷагиҳои ҷамъиятӣ	хоҷагиҳои деҳқонӣ	хоҷагиҳои аҳоли	ҳамагӣ	нисбат ба с.2018 ба ҳисоби фисал
саршумори парранда						
Вилояти Хатлон	1809500	113901	572439	1539392	2225732	123,0
ш.Бохтар	8939	-	-	8960	8960	100,2
н.Кӯшониён	85288	202	5298	79910	85410	100,1
н.Вахш	114610	-	16016	114630	130646	114,0
н.Хуросон	70410	20060	-	55320	75380	107,1
н.Дӯстӣ	59178	-	2590	57610	60200	101,7
н.Кӯбодиён	83109	200	3015	79894	83109	100,0
н. Ҷ.Балхӣ	137950	-	19810	120310	140120	101,6
н.А.Ҷомӣ	77745	-	11240	67450	78690	101,2
н.Ҷайхун	62100	-	6200	56135	62335	100,4
н.Панҷ	79015	22000	6000	51530	79530	100,7
н.Шаҳритуз	139330	-	43570	126810	170380	122,3
н.Ёвон	192041	-	348316	113883	462199	240,7
н.Н.Хусрав	26440	-	2450	24040	26490	100,2
ш.Леваканд	71786	31421	-	41750	73171	101,9
ш.Кӯлоб	63016	-	50000	53480	103480	164,2
н.Муъминобод	77014	39652	3629	74180	117461	152,5
н.Восеъ	68588	66	3184	65460	68710	100,2
н.Ҳамадонӣ	46447	200	2232	44270	46702	100,5
н.Фархор	83380	100	690	83400	84190	101,0
н.Темурмалик	41537	-	8905	32782	41687	100,4
н.Данғара	91930	-	25369	69434	94803	103,1
н.Ховалинг	29897	-	2565	28699	31264	104,6
н.Ш.Шоҳин	43300	-	5110	38510	43620	100,7
н.Балҷувон	39520	-	4080	36095	40175	101,7
ш.Норак	16930	-	2170	14850	17020	100,5

	1 ноябри соли 2018	1 ноябри соли 2019			ҳамагӣ	(сар)
		хоҷагиҳои ҷамъиятӣ	хоҷагиҳои деҳқонӣ	хоҷагиҳои аҳоли		с.2019 нисбат ба с.2018, ба ҳисоби фисад
саршумори асп						
Вилояти Хатлон	59082	1726	14224	43498	59448	100,6
ш.Бохтар	18	-	-	18	18	100,0
н.Кӯшониён	1083	94	1	990	1085	100,2
н.Вахш	2527	19	637	1874	2530	100,1
н.Хуросон	6977	231	589	6185	7005	100,4
н.Дӯстӣ	884	-	44	840	884	100,0
н.Кубодиён	1254	3	27	1224	1254	100,0
н.Ҷ.Балхӣ	1879	235	403	1206	1844	98,1
н.А.Ҷомӣ	2188	1	877	1313	2191	100,1
н.Ҷайхун	1490	1	259	1240	1500	100,7
н.Панҷ	5630	126	2336	3245	5707	101,4
н.Шаҳритуз	1088	9	91	990	1090	100,2
н.Ёвон	6185	-	1392	4807	6199	100,2
н.Н.Хусрав	444	4	40	400	444	100,0
ш.Леваканд	210	2	8	200	210	100,0
ш.Кӯлоб	436	70	134	243	447	102,5
н.Муъминобод	3384	154	767	2475	3396	100,4
н.Восеъ	1921	103	452	1368	1923	100,1
н.Ҳамадонӣ	925	130	443	363	936	101,2
н.Фархор	2693	125	592	1998	2715	100,8
н.Темурмалик	3683	216	1460	2017	3693	100,3
н.Данғара	5558	130	2121	3438	5689	102,4
н.Ховалинг	2092	9	312	1791	2112	101,0
н.Ш.Шоҳин	2570	9	407	2170	2586	100,6
н.Балҷувон	3256	43	722	2498	3263	100,2
ш.Норак	707	12	110	605	727	102,8

	1 ноябри соли 2018	1 ноябри соли 2019				(оила)
		хоҷагиҳои ҷамъияти	хоҷагиҳои деҳқонӣ	хоҷагиҳои аҳоли	ҳамагӣ	с.2019 нисбат ба с.2018, ба ҳисоби фисад
оилаи занбури асал						
Вилояти Хатлон	60305	1930	10246	48965	61141	101,4
ш.Бохтар	115	-	-	115	115	100,0
н.Кӯшониён	2199	-	16	2190	2206	100,3
н.Вахш	1051	-	280	771	1051	100,0
н.Хуросон	910	190	-	720	910	100,0
н.Дӯстӣ	980	-	460	520	980	100,0
н.Кубодиён	1229	11	59	1159	1229	100,0
н.Ҷ.Балхӣ	2235	36	65	2135	2236	100,0
н.А.Ҷомӣ	1860	-	566	1360	1926	103,5
н.Ҷайхун	1336	-	-	1336	1336	100,0
н.Панҷ	2319	64	60	2250	2374	102,4
н.Шаҳритуз	1503	40	280	1202	1522	101,3
н.Ёвон	4413	-	389	4029	4418	100,1
н.Н.Хусрав	365	35	82	250	367	100,5
ш.Леваконт	211	20	80	115	215	101,9
ш.Кӯлоб	6975	-	540	6435	6975	100,0
н.Муъминобод	7586	475	1841	5310	7626	100,5
н.Восеъ	2195	20	865	1480	2365	107,7
н.Ҳамадонӣ	1330	40	35	1413	1488	111,9
н.Фархор	2865	60	170	2655	2885	100,7
н.Темурмалик	1998	308	379	1330	2017	101,0
н.Данғара	3811	74	1684	2077	3835	100,6
н.Ховалинг	4130	191	122	3830	4143	100,3
н.Ш.Шоҳин	3405	64	1011	2370	3445	101,2
н.Балҷувон	3605	212	783	2833	3828	106,2
ш.Норак	1679	90	479	1080	1649	98,2

Истеҳсоли намудҳои асосии маҳсулоти чорво

(тонна)

	январ-октябри соли 2019	январ-октябри с.2019 ба ҳисоби фисад нисбат ба январ-октябри с. 2018
Чорво ва мурғ (дар вазни зинда)	101748	104,8
хочагиҳои чамбиятӣ	1367	123,9
хочагиҳои деҳқонӣ	7400	136,9
хочагиҳои аҳоли	92981	102,6
Шир	345741	102,8
хочагиҳои чамбиятӣ	2515	99,1
хочагиҳои деҳқонӣ	13993	104,5
хочагиҳои аҳоли	329233	102,7
Тухм (ҳазор дона)	62033,6	109,2
хочагиҳои чамбиятӣ	6525,7	2,1 бар
хочагиҳои деҳқонӣ	2385,6	115,0
хочагиҳои аҳоли	53122,3	102,8
Пашм	4547,9	103,8
хочагиҳои чамбиятӣ	276	110,0
хочагиҳои деҳқонӣ	756,2	106,2
хочагиҳои аҳоли	3515,7	102,9
Асал	830,8	105,0
хочагиҳои чамбиятӣ	22,4	2,7 бар
хочагиҳои деҳқонӣ	180,7	112,2
хочагиҳои аҳоли	627,7	101,0

Истеҳсоли намудҳои асосии маҳсулоти чорводорӣ
дар шаҳру ноҳияҳо ва категорияҳои хоҷагӣ

	январ- октябри соли 2018	январ-октябри соли 2019			ҳамагӣ	(тонна)
		хоҷагиҳои чамбиягӣ	хоҷагиҳои деҳқонӣ	хоҷагиҳои аҳоли		с.2019 нисбат ба с.2018, ба ҳисоби фисад
гӯшт (дар вазни зинда)						
Вилояти Хатлон	97130	1367	7400	92981	101748	104,8
ш.Бохтар	53	-	-	55	55	104,0
н.Кӯшониён	6485	54	109	6551	6714	103,5
н.Вахш	6076	106	359	5680	6145	101,1
н.Хуросон	3373	43	100	3341	3484	103,3
н.Дӯстӣ	3163	-	102	3154	3256	102,9
н.Кубодиён	5842	38	61	5869	5968	102,2
н.Ҷ.Балҳӣ	3058	79	121	2969	3169	103,6
н.А.Ҷомӣ	2226	-	104	2199	2303	103,5
н.Чайхун	2186	20	146	2028	2193	100,3
н.Панҷ	4528	117	241	4270	4628	102,2
н.Шаҳритуз	4097	2	386	3975	4363	106,5
н.Ёвон	6623	-	3020	5221	8241	124,4
н.Н.Хусрав	3673	-	80	3703	3783	103,0
ш.Леваконт	833	27	1	843	870	104,4
ш.Кӯлоб	2407	22	119	2352	2493	103,6
н.Муъминобод	8003	546	452	7685	8684	108,5
н.Восеъ	3107	29	203	2886	3118	100,4
н.Ҳамадонӣ	4090	36	181	4032	4249	103,9
н.Фархор	6127	67	271	5908	6246	101,9
н.Темурмалик	4555	94	231	4405	4730	103,8
н.Данғара	8903	68	628	8411	9107	102,3
н.Ховалинг	567	-	47	536	583	102,8
н.Ш.Шоҳин	2651	1	187	2538	2726	102,8
н.Балҷувон	3150	19	209	3005	3233	102,6
ш.Норак	1353	1	42	1364	1407	104,0

	январ- октябри соли 2018	январ-октябри соли 2019				хамагӢ	(тонна)
		хочагиҳои чамбиятӣ	хочагиҳои деҳқонӣ	хочагиҳои аҳоли	нисбат ба с.2018, ба ҳисоби фисад		
шир							
Вилояти Хатлон	336389	2515	13993	329233	345741	102,8	
ш.Бохтар	421	-	-	432	432	102,6	
н.Кӯшониён	27165	209	528	27650	28386	104,5	
н.Вахш	17480	165	732	17015	17912	102,5	
н.Хуросон	10666	1537	89	9264	10890	102,1	
н.Дӯстӣ	22727	-	980	22323	23303	102,5	
н.Кубодиён	12351	-	417	12293	12710	102,9	
н.Ҷ.Балхӣ	22822	120	882	22366	23369	102,4	
н.А.Ҷомӣ	11317	-	686	10961	11647	102,9	
н.Ҷайхун	17768	68	1311	16743	18122	102,0	
н.Панҷ	20735	-	1383	20019	21402	103,2	
н.Шаҳритуз	10381	11	212	10382	10605	102,2	
н.Ёвон	23162	-	1703	22134	23837	102,9	
н.Н.Хусрав	7422	-	142	7436	7578	102,1	
ш.Леваканд	4339	-	77	4382	4459	102,8	
ш.Кӯлоб	17724	267	716	17279	18261	103,0	
н.Муъминобод	11055	-	203	11091	11294	102,2	
н.Восеъ	25764	62	1122	25121	26305	102,1	
н.Ҳамадонӣ	12973	21	697	12566	13284	102,4	
н.Фархор	19938	11	814	19638	20463	102,6	
н.Темурмалик	3379	39	153	3257	3449	102,1	
н.Данғара	16667	-	878	16277	17155	102,9	
н.Ховалинг	3882	-	63	4051	4114	106,0	
н.Ш.Шоҳин	6756	-	35	6869	6904	102,2	
н.Балҷувон	7927	-	-	8228	8228	103,8	
ш.Норак	1569	5	171	1455	1631	104,0	

КИШОВАРЗӢ

	январ-октябри соли 2018	январ-октябри соли 2019			(хазор дон)	
		хоҷагиҳои ҷамъиятӣ	хоҷагиҳои деҳқонӣ	хоҷагиҳои аҳоли	ҳамагӣ	с.2019 нисбат ба с.2018, ба ҳисоби фисад
тухм						
Вилояти Хатлон	56791,1	6525,7	2385,6	53122,3	62033,6	109,2
ш. Бохтар	148,9	-	-	156,8	156,8	105,3
н. Кӯшониён	2370,7	9,1	38,0	2388,9	2436,0	102,8
н. Вахш	1626,6	-	13,0	1660,8	1673,8	102,9
н. Хуросон	2384,5	2333,0	0,0	2274,6	4607,6	193,2
н. Дӯстӣ	3060,1	-	43,0	3085,5	3128,5	102,2
н. Кӯбодиён	2139,5	-	49,3	2149,8	2199,1	102,8
н. Ҷ. Балхӣ	4305,3	-	335,0	4246,0	4581,0	106,4
н. А. Ҷомӣ	2742,6	-	70,0	2749,3	2819,3	102,8
н. Чайхун	1888,1	-	96,0	1863,8	1959,8	103,8
н. Панҷ	2575,2	1083,0	200,0	2220,8	3503,8	136,1
н. Шахритуз	2608,4	-	85,0	2585,1	2670,1	102,4
н. Ёвон	5826,8	-	246,0	5740,2	5986,2	102,7
н. Н. Хусрав	487,1	-	87,0	410,2	497,2	102,1
ш. Леваконт	4029,5	3094,0	-	1391,7	4485,7	111,3
ш. Кӯлоб	1435,3	-	280,0	1229,1	1509,1	105,1
н. Муъминобод	1545,6	-	194,8	1389,5	1584,3	102,5
н. Восеъ	3306,3	2,3	20,0	3371,7	3394,0	102,7
н. Ҳамадонӣ	2023,5	4,3	24,0	2031,5	2059,8	101,8
н. Фархор	1885,9	-	16,7	1966,6	1983,3	105,2
н. Темурмалик	1896,8	-	62,7	1870,9	1933,6	101,9
н. Данғара	4035,7	-	193,8	4078,8	4272,6	105,9
н. Ховалинг	1103,2	-	21,0	1135,8	1156,8	104,9
н. Ш. Шоҳин	1740,0	-	211,0	1559,1	1770,1	101,7
н. Балҷувон	890,2	-	70,3	845,5	915,8	102,9
ш. Норақ	735,4	-	29,0	720,5	749,5	101,9

	январ- октябри соли 2018	январ-октябри соли 2019				хамагӢ	(тонна) с.2019 нисбат ба с.2018, ба хисоби фисад
		хочагиҳои чамбиятӣ	хочагиҳои деҳқонӣ	хочагиҳои аҳоли	пашм		
Вилояти Хатлон	4379,5	276,0	756,2	3515,7	4547,9	103,8	
ш. Бохтар	3,8	-	-	4,0	4,0	105,3	
н. Кӯшонӣён	174,3	25,6	10,1	143,2	178,9	102,6	
н. Вахш	448,9	42,0	78,0	335,8	455,8	101,5	
н. Хуросон	125,4	4,0	6,6	117,4	128,0	102,1	
н. Дӯстӣ	107,1	-	13,2	96,6	109,8	102,5	
н. Кӯбодӣён	310,1	12,0	23,5	282,6	318,1	102,6	
н. Ҷ. Балхӣ	222,4	32,0	44,0	157,9	233,9	105,2	
н. А. Қомӣ	72,1	0,1	9,9	64,4	74,4	103,1	
н. Ҷайхун	87,4	-	11,7	80,8	92,5	105,8	
н. Панҷ	172,8	38,0	21,0	119,0	178,0	103,0	
н. Шахритуз	131,9	1,4	43,5	90,5	135,4	102,7	
н. Ёвон	219,1	-	28,4	199,5	227,9	104,0	
н. Н. Хусрав	111,9	-	8,0	106,0	114,0	101,9	
ш. Леваканд	52,3	4,2	-	48,7	52,9	101,3	
ш. Кӯлоб	75,0	0,2	9,8	67,8	77,8	103,8	
н. Муъминобод	438,8	15,6	103,6	343,0	462,2	105,3	
н. Восеъ	274,9	6,8	49,5	224,4	280,7	102,1	
н. Ҳамадонӣ	150,6	12,0	41,0	99,4	152,4	101,2	
н. Фархор	168,9	18,0	29,0	135,5	182,5	108,0	
н. Темурмалик	253,1	22,1	49,0	187,7	258,8	102,2	
н. Данғара	535,2	42,0	130,0	408,5	580,5	108,5	
н. Ховалинг	31,6	-	2,3	30,7	33,0	104,5	
н. Ш. Шоҳин	113,1	-	30,0	84,7	114,7	101,4	
н. Балҷувон	79,8	-	10,1	72,3	82,4	103,3	
ш. Норақ	19,1	-	4,0	15,4	19,4	101,6	

КИШОВАРЗӢ

	январ- октябри соли 2018	январ-октябри соли 2019				хамагӢ	(тонна)
		хочагиҳои чамбиягӢ	хочагиҳои деҳқонӣ	хочагиҳои аҳоли	с.2019 нисбат ба с.2018, ба ҳисоби фисад		
пилла							
Вилояти Хатлон	262,0	5,4	361,8	-	367,2	140,2	
ш.Бохтар	1,7	-	1,6	-	1,6	94,1	
н.Кӯшониён	19,8	-	23,0	-	23,0	116,2	
н.Вахш	11,7	-	24,5	-	24,5	209,4	
н.Хуросон	5,6	-	20,1	-	20,1	358,9	
н.Дӯстӣ	11,3	-	26,7	-	26,7	236,3	
н.Кубодиён	24,5	-	48,9	-	48,9	199,6	
н.Ҷ.Балхӣ	35,6	5,4	30,6	-	36,0	101,1	
н.А.Ҷомӣ	14,7	-	22,5	-	22,5	153,1	
н.Ҷайхун	28,6	-	31,1	-	31,1	108,7	
н.Панҷ	10,5	-	25,6	-	25,6	243,8	
н.Шаҳритуз	23,2	-	35,1	-	35,1	151,3	
н.Ёвон	15,9	-	35,0	-	35,0	220,1	
н.Н.Хусрав	6,4	-	10,1	-	10,1	157,8	
ш.Леваконт	3,2	-	3,4	-	3,4	106,3	
ш.Кӯлоб	4,2	-	1,5	-	1,5	35,7	
н.Муъминобод	0,8	-	1,0	-	1,0	125,0	
н.Восеъ	11,6	-	1,6	-	1,6	13,8	
н.Ҷамадонӣ	4,7	-	2,4	-	2,4	51,1	
н.Фархор	9,9	-	2,3	-	2,3	23,2	
н.Темурмалик	8,1	-	5,0	-	5,0	61,7	
н.Данғара	2,7	-	4,7	-	4,7	174,1	
н.Ховалинг	3,6	-	2,6	-	2,6	72,2	
н.Ш.Шоҳин	2,7	-	1,5	-	1,5	55,6	
н.Балҷувон	1,0	-	1,0	-	1,0	100,0	
ш.Норак	-	-	-	-	-	-	

	январ- октябри соли 2018	январ-октябри соли 2019				хамагӢ	(тонна)
		хочагиҳои чамбияти	хочагиҳои деҳқонӣ	хочагиҳои аҳоли	нисбат ба с.2018, ба ҳисоби фисад		
асал							
Вилояти Хатлон	791,0	22,4	180,7	627,7	830,8	105,0	
ш.Бохтар	1,5	-	-	1,6	1,6	106,7	
н.Кӯшониён	26,1	-	-	26,5	26,5	101,5	
н.Вахш	20,5	-	4,3	20,6	24,9	121,5	
н.Хуросон	13,4	3,0	-	12,0	15,0	111,9	
н.Дустӣ	16,6	-	8,7	8,0	16,7	100,6	
н.Қубодиён	18,2	-	1,3	17,0	18,3	100,5	
н.Қ.Балхӣ	36,0	0,3	1,2	36,0	37,5	104,2	
н.А.Ҷомӣ	25,2	-	10,0	18,2	28,2	111,9	
н.Ҷайхун	13,1	-	-	13,2	13,2	100,8	
н.Панҷ	17,8	1,0	1,0	18,0	20,0	112,4	
н.Шаҳритуз	17,8	0,6	4,4	14,8	19,8	111,2	
н.Ёвон	52,8	-	7,4	46,0	53,4	101,1	
н.Н.Хусрав	8,5	-	2,5	6,1	8,6	101,2	
ш.Леваконт	5,0	0,1	0,9	4,1	5,1	102,0	
ш.Кӯлоб	96,7	-	14,2	82,5	96,7	100,0	
н.Муъминобод	88,0	6,0	24,5	68,0	98,5	111,9	
н.Восеъ	30,0	-	13,0	17,7	30,7	102,3	
н.Ҷамадонӣ	20,1	0,8	0,7	19,5	21,0	104,5	
н.Фархор	34,6	1,0	3,0	31,0	35,0	101,2	
н.Темурмалик	28,3	5,4	6,6	19,0	31,0	109,5	
н.Данғара	56,9	-	30,8	30,8	61,6	108,3	
н.Ховалинг	38,7	1,3	1,0	36,5	38,8	100,3	
н.Ш.Шоҳин	56,0	-	24,0	32,2	56,2	100,4	
н.Балҷувон	52,2	1,9	15,2	37,0	54,1	103,6	
ш.Норак	17,0	1,0	6,0	11,4	18,4	108,2	

**Маҳсулнокии чорво ва парранда дар хоҷагиҳои ҷамъиятӣ ва
деҳқонии шаҳру ноҳияҳои вилоят дар моҳи январ-октябри соли 2019**

	дурнамо	январ-октябри соли 2019			с.2019 нисбат ба дурнамо	январ- октябри соли 2018	с.2019 нисбат ба с.2018, ба ҳисоби фисад
		хоҷагиҳои ҷамъиятӣ	хоҷагиҳои деҳқонӣ	ҳамагӣ			
ширдӯшӣ аз як сар модагов							
Вилояти Хатлон	1630	1471	1386	1398	85,8	1355	103,2
ш. Бохтар	-	-	-	-	-	-	-
н. Кӯшониён	1500	543	1064	836	55,7	836	100,0
н. Вахш	1500	982	1236	1180	78,7	1180	100,0
н. Хуросон	3400	4911	410	3068	90,2	3038	101,0
н. Дустӣ	1500	-	1386	1386	92,4	1223	113,3
н. Кубодиён	1500	-	1054	966	64,4	964	100,2
н. Ҷ. Балхӣ	1500	507	1573	1256	83,7	1256	100,0
н. А. Ҷомӣ	1500	-	1309	1309	87,3	1215	107,7
н. Ҷайхун	1600	497	1672	1498	93,6	1498	100,0
н. Панҷ	1580	-	1312	1312	83,0	1197	109,6
н. Шаҳритуз	1500	579	1052	1011	67,4	990	102,1
н. Ёвон	2100	-	1946	1946	92,7	1821	106,9
н. Н. Хусрав	1500	-	1352	1352	90,1	1095	123,5
ш. Леваконт	1500	-	1287	1287	85,8	1270	101,3
ш. Кӯлоб	2000	3696	1977	2189	109,5	2171	100,8
н. Муъминобод	1300	-	4467	2390	183,8	2388	100,1
н. Восеъ	1500	1016	1638	1587	105,8	1587	100,0
н. Ҳамадонӣ	1500	1331	1003	1010	67,3	1004	100,6
н. Фархор	1500	289	1589	1498	99,9	1351	110,9
н. Темурмалик	1000	281	360	339	33,9	339	100,0
н. Данғара	1500	-	1836	1828	121,9	1822	100,3
н. Ховалинг	-	-	-	-	-	-	-
н. Ш. Шоҳин	-	-	-	-	-	-	-
н. Балҷувон	-	-	-	-	-	-	-
ш. Норақ	1000	333	586	573	57,3	571	100,4

	дурнамо	январ-октябри соли 2019			с.2019 нисбат ба дурнамо	январ- октябри соли 2018	(дона)
		хочагиҳои чамбияти	хочагиҳои деҳқонӣ	ҳамагӣ			с.2019 нисбат ба с.2018, ба ҳисоби фисад
тухмгирӣ аз як сар мокиён							
Вилояти Хатлон	122	158	81	127	104,1	115	110,4
ш.Бохтар	-	-	-	-	-	-	-
н.Кӯшониён	100	64	80	76	76,0	76	100,0
н.Вахш	-	-	16	16	-	-	-
н.Хуросон	101	130	-	130	128,7	69	188,4
н.Дӯстӣ	100	-	108	108	108,0	108	100,0
н.Кубодиён	100	-	70	67	67,0	66	101,5
н.Ҷ.Балхӣ	100	-	76	76	76,1	76	100,2
н.А.Ҷомӣ	100	-	70	70	70,0	59	118,6
н.Ҷайхун	100	-	87	87	87,0	87	100,0
н.Панҷ	100	158	108	147	147,0	98	150,0
н.Шаҳритуз	100	-	158	158	158,0	158	100,0
н.Ёвон	100	-	95	95	95,0	95	100,0
н.Н.Хусрав	100	-	99	99	99,0	98	101,0
ш.Леваканд	165	190	-	190	115,2	190	100,0
ш.Кӯлоб	100	-	93	93	93,0	86	108,1
н.Мӯъминобод	100	-	64	64	64,0	64	100,0
н.Восеъ	100	62	31	32	32,0	32	100,0
н.Ҳамадонӣ	100	83	61	64	64,0	63	101,6
н.Фархор	100	-	127	127	127,0	111	114,4
н.Темурмалик	100	-	61	61	61,0	61	100,0
н.Данғара	100	-	94	94	94,0	94	100,0
н.Ховалинг	100	-	68	68	68,0	67	101,5
н.Ш.Шоҳин	100	-	82	82	82,0	82	100,0
н.Балҷувон	100	-	82	82	82,0	82	100,0
ш.Норак	100	-	40	40	40,0	40	100,0

	дурнамо	январ-октябри соли 2019			с.2019 нисбат ба дурнамо	январ- октябри соли 2018	(кг) с.2019 нисбат ба с.2018, ба ҳисоби фисад
		хоҷагиҳои чамбияти	хоҷагиҳои деҳқонӣ	ҳамагӣ			
пашмтарошӣ ба ҳар сар гӯсфанд							
Вилояти Хатлон	2,2	2,1	2,6	2,4	109,1	2,4	100,0
ш.Бохтар	-	-	-	-	-	-	-
н.Кӯшониён	2,2	2,8	2,9	2,8	127,3	2,8	100,0
н.Вахш	2,2	2,1	2,3	2,2	100,0	2,2	100,0
н.Хуросон	2,1	2,5	2,8	2,7	128,6	2,7	100,0
н.Дустӣ	2,2	-	2,4	2,4	109,1	2,4	100,0
н.Кубодиён	2,2	0,8	1,6	1,2	54,5	1,2	100,0
н.Қ.Балхӣ	2,2	2,2	2,9	2,5	113,6	2,4	104,2
н.А.Қомӣ	2,2	3,2	2,8	2,8	127,3	2,5	112,0
н.Қайхун	2,2	-	3,1	3,1	140,9	3,0	103,3
н.Панҷ	2,2	2,8	2,9	2,9	131,8	2,8	103,6
н.Шаҳритуз	2,2	-	2,5	2,6	118,2	2,5	104,0
н.Ёвон	2,1	-	2,8	2,8	133,3	2,8	100,0
н.Н.Хусрав	2,2	-	2,7	2,7	122,7	2,7	100,0
ш.Леваканд	2,3	2,0	-	2,0	87,0	2,0	100,0
ш.Кӯлоб	2,2	0,4	2,8	2,5	113,6	2,5	100,0
н.Муъминобод	2,2	1,5	2,4	2,3	104,5	2,0	115,0
н.Восеъ	2,2	3,2	3,2	3,2	145,5	3,2	100,0
н.Ҳамадонӣ	2,2	3,1	2,2	2,4	109,1	2,4	100,0
н.Фархор	2,3	1,0	2,4	1,6	69,6	1,6	100,0
н.Темурмалик	2,2	2,5	2,6	2,6	118,2	2,6	100,0
н.Данғара	2,2	2,7	2,8	2,8	127,3	2,7	103,7
н.Ховалинг	2,2	-	2,9	2,9	131,8	2,9	100,0
н.Ш.Шоҳин	2,2	-	2,8	2,8	127,3	2,8	100,0
н.Балҷувон	2,2	-	3,0	3,0	136,4	2,6	115,4
ш.Норак	2,0	-	2,0	2,0	100,0	2,0	100,0

	дурнамо	январ-октябри соли 2019			с.2019 нисбат ба дурнамо	январ- октябри соли 2018	(сар) с.2019 нисбат ба с.2018, ба ҳисоби фисад
		хочагиҳои чамбиятӣ	хочагиҳои деҳқонӣ	ҳамагӣ			
гӯсола гирифта шудааст							
Вилояти Хатлон	16150	1435	13361	14796	91,6	14253	103,8
ш.Бохтар	-	-	-	-	-	-	-
н.Кӯшониён	680	247	352	599	88,1	589	101,7
н.Вахш	631	117	477	594	94,1	592	100,3
н.Хуросон	384	245	140	385	100,3	373	103,2
н.Дӯстӣ	488	-	430	430	88,1	400	107,5
н.Қубодиён	332	-	296	296	89,2	296	100,0
н.Қ.Балхӣ	726	153	493	646	89,0	646	100,0
н.А.Қомӣ	520	-	513	513	98,7	512	100,2
н.Қайхун	828	102	698	800	96,6	757	105,7
н.Панҷ	1081	-	974	974	90,1	808	120,5
н.Шаҳритуз	152	17	160	177	116,4	167	106,0
н.Ёвон	1156	-	1081	1081	93,5	987	109,5
н.Н.Хусрав	104	-	102	102	98,1	95	107,4
ш.Леваконт	41	-	45	45	109,8	45	100,0
ш.Кӯлоб	702	132	619	751	107,0	730	102,9
н.Муъминобод	749	-	539	539	72,0	539	100,0
н.Восеъ	896	34	700	734	81,9	732	100,3
н.Ҳамадонӣ	569	23	498	521	91,6	518	100,6
н.Фархор	555	40	460	500	90,1	490	102,0
н.Темурмалик	1249	178	953	1131	90,6	1129	100,2
н.Данғара	1449	-	1433	1433	98,9	1398	102,5
н.Ховалинг	621	-	426	426	68,6	422	100,9
н.Ш.Шоҳин	757	4	694	698	92,2	690	101,2
н.Балҷувон	1263	131	1015	1146	90,7	1109	103,3
ш.Норак	217	12	263	275	126,7	229	120,1

	дурнамо	январ-октябри соли 2019			с.2019 нисбат ба дурнамо	январ- октябри соли 2018	с.2019 нисбат ба с.2018, ба ҳисоби фисад
		хоҷагиҳои ҷамъиятӣ	хоҷагиҳои деҳқонӣ	ҳамагӣ			
гӯсолагирӣ ба сад сар модагов							
Вилояти Хатлон	66	48	62	61	92,4	60	101,7
ш.Бохтар	-	-	-	-	-	-	-
н.Кӯшонӣён	66	49	71	60	90,9	60	100,0
н.Вахш	66	56	68	65	98,5	65	100,0
н.Хуросон	66	75	60	69	104,5	67	103,0
н.Дӯсти	66	-	48	48	72,7	48	100,0
н.Қубодиён	66	-	67	62	93,9	60	103,3
н.Ҷ.Балхӣ	66	34	72	59	89,4	59	100,0
н.А.Ҷомӣ	66	-	67	67	101,5	67	100,0
н.Ҷайхун	66	41	69	65	98,5	63	103,2
н.Панҷ	66	-	62	62	93,9	56	110,7
н.Шахритуз	66	89	80	80	121,2	75	106,7
н.Ёвон	66	-	63	63	95,5	63	100,0
н.Н.Хусрав	66	-	67	67	101,5	63	106,3
ш.Леваконт	66	-	75	75	113,6	75	100,0
ш.Кӯлоб	66	93	67	69	104,5	68	101,5
н.Муъминобод	66	-	57	50	75,8	50	100,0
н.Восеъ	66	34	58	57	86,4	56	101,8
н.Ҳамадонӣ	66	100	56	57	86,4	56	101,8
н.Фархор	66	61	54	54	81,8	54	100,0
н.Темурмалик	66	52	52	52	78,8	52	100,0
н.Данғара	66	-	68	68	103,0	68	100,0
н.Ховалинг	66	-	46	46	69,7	46	100,0
н.Ш.Шоҳин	66	-	63	64	97,0	61	104,9
н.Балҷувон	66	35	66	61	92,4	61	100,0
ш.Норак	66	80	88	88	133,3	88	100,0

	дурнамо	январ-октябри соли 2019			с.2019 нисбат ба дурнамо	январ- октябри соли 2018	(сар) с.2019 нисбат ба с.2018, ба ҳисоби фисад
		хоҷагиҳои ҷамъияти	хоҷагиҳои деҳқонӣ	ҳамагӣ			
барраю бузғола гирифта шудааст, сар							
Вилояти Хатлон	171000	51005	127202	178207	104,2	176627	100,9
ш.Бохтар	-	-	-	-	-	-	-
н.Кӯшонӣён	5840	3941	1931	5872	100,5	5869	100,1
н.Вахш	17993	11330	7500	18830	104,7	18720	100,6
н.Хуросон	2632	693	2104	2797	106,3	2774	100,8
н.Дустӣ	1922	-	2040	2040	106,1	1997	102,2
н.Кубодиён	9402	4654	5835	10489	111,6	10111	103,7
н.Ҷ.Балхӣ	11177	5237	6158	11395	102,0	11391	100,0
н.А.Ҷомӣ	1328	100	1240	1340	100,9	1315	101,9
н.Ҷайхун	1683	-	1785	1785	106,1	1782	100,2
н.Панҷ	10031	6780	3880	10660	106,3	10656	100,0
н.Шаҳритуз	6261	70	6348	6418	102,5	6396	100,3
н.Ёвон	4278	-	4285	4285	100,2	3880	110,4
н.Н.Хусрав	1022	72	950	1022	100,0	991	103,1
ш.Леваконт	1776	1885	-	1885	106,1	1882	100,2
ш.Кӯлоб	1556	86	1614	1700	109,3	1543	110,2
н.Муъминобод	20616	225	20616	20841	101,1	20911	99,7
н.Восеъ	6992	1006	6071	7077	101,2	7073	100,1
н.Ҳамадонӣ	7454	1473	6370	7843	105,2	7777	100,8
н.Фархор	11068	5990	5925	11915	107,7	11909	100,1
н.Темурмалик	9890	3330	6937	10267	103,8	10247	100,2
н.Данғара	29885	4101	27128	31229	104,5	30925	101,0
н.Ховалинг	557	7	593	600	107,7	600	100,0
н.Ш.Шоҳин	5287	25	5353	5378	101,7	5375	100,1
н.Балҷувон	1531	-	1664	1664	108,7	1633	101,9
ш.Норак	819	-	875	875	106,8	870	100,6

КИШОВАРЗӢ

	дурнамо	январ-октябри соли 2019			с.2019 нисбат ба дурнамо	январ- октябри соли 2018	с.2019 нисбат ба с.2018, ба ҳисоби фисад
		хочагиҳои чамбияти	хочагиҳои деҳқонӣ	ҳамагӣ			
барраю бузғола ба 100 сар меш							
Вилояти Хатлон	93	80	106	97	104,3	97	100,0
ш.Бохтар	-	-	-	-	-	-	-
н.Кӯшонӣён	93	94	93	94	101,1	94	100,0
н.Вахш	94	89	117	99	105,3	99	100,0
н.Хуросон	93	63	121	99	106,5	99	100,0
н.Дӯсти	94	-	100	100	106,4	100	100,0
н.Кубодиён	93	83	130	104	111,8	100	104,0
н. Ҷ.Балхӣ	94	97	95	96	102,1	96	100,0
н.А.Ҷомӣ	92	61	97	93	101,1	93	100,0
н.Ҷайхун	94	-	100	100	106,4	100	100,0
н.Панҷ	94	100	100	100	106,4	100	100,0
н.Шахритуз	94	50	97	96	102,1	96	100,0
н.Ёвон	93	-	93	93	100,0	93	100,0
н.Н.Хусрав	93	56	98	93	100,0	93	100,0
ш.Леваконт	93	99	-	99	106,5	99	100,0
ш.Кӯлоб	92	64	100	100	108,7	96	104,2
н.Муъминобод	92	4	127	93	101,1	93	100,0
н.Восеъ	93	83	96	94	101,1	94	100,0
н.Ҳамадонӣ	93	94	99	98	105,4	98	100,0
н.Фархор	92	80	131	99	107,6	99	100,0
н.Темурмалик	92	92	97	96	104,3	95	101,1
н.Данғара	93	82	100	97	104,3	97	100,0
н.Ховалинг	92	18	105	99	107,6	99	100,0
н.Ш.Шоҳин	92	104	94	94	102,2	94	100,0
н.Балҷувон	92	-	100	100	108,7	100	100,0
ш.Норак	92	-	98	98	106,5	98	100,0

	дурнамо	январ-октябри соли 2019			с.2019 нисбат ба дурнамо	январ- октябри соли 2018	(сар)
		хочагиҳои чамбияти	хочагиҳои деҳқонӣ	ҳамагӣ			с.2019 нисбат ба с.2018, ба ҳисоби фисад
тойча гирифта шудааст							
Вилояти Хатлон	3065	239	2604	2843	92,8	2721	104,5
ш.Бохтар	-	-	-	-	-	-	-
н.Кӯшониён	16	11	-	11	68,8	11	100,0
н.Вахш	100	-	106	106	106,0	106	100,0
н.Хуросон	181	18	92	110	60,8	110	100,0
н.Дӯсти	1	-	-	-	-	-	-
н.Кубодиён	4	-	3	3	75,0	3	100,0
н.Ҷ.Балхӣ	189	40	78	118	62,4	133	88,7
н.А.Ҷомӣ	154	-	155	155	100,6	146	106,2
н.Ҷайхун	52	-	65	65	125,0	65	100,0
н.Панҷ	449	21	462	483	107,6	462	104,5
н.Шахритуз	14	-	8	8	57,1	8	100,0
н.Ёвон	229	-	243	243	106,1	240	101,3
н.Н.Хусрав	19	-	9	9	47,4	5	180,0
ш.Леваканд	-	-	2	2	-	2	100,0
ш.Кӯлоб	49	9	60	69	140,8	69	100,0
н.Муъминобод	161	17	100	117	72,7	117	100,0
н.Восеъ	106	20	107	127	119,8	126	100,8
н.Ҳамадонӣ	91	48	55	103	113,2	103	100,0
н.Фархор	297	15	130	145	48,8	145	100,0
н.Темурмалик	273	21	209	230	84,2	174	132,2
н.Данғара	453	11	462	473	104,4	448	105,6
н.Ховалинг	47	-	47	47	100,0	38	123,7
н.Ш.Шоҳин	79	-	83	83	105,1	82	101,2
н.Балҷувон	89	5	114	119	133,7	111	107,2
ш.Норак	12	3	14	17	141,7	17	100,0

Истехсоли гӯшт (дар вазни зинда) дар хоҷагиҳои ҷамъиятӣ ва деҳқонии вилоят дар моҳҳои январ-октябри соли 2019-ум 8766,9 тоннаро ташкил дод, ки нисбат ба моҳҳои январ-октябри соли 2018-ум 2258,6 тонна ё 3,6 ҷисад зиёд аст.

Истехсоли шир дар хоҷагиҳои ҷамъиятӣ ва деҳқонии вилоят дар моҳҳои январ-октябри соли 2019-ум 16508,3 тоннаро ташкил кард, ки нисбат ба моҳҳои январ-октябри соли 2018-ум 579,4 тонна ё 3,6 ҷисад зиёд мебошад.

Ширдӯшӣ аз як сар модагов дар хоҷагиҳои ҷамъиятӣ ва деҳқонии вилоят дар моҳҳои январ-октябри соли 2019-ум 1398 килограммиро ташкил дод, ки нисбат ба моҳҳои январ-октябри соли 2018-ум 43 килограмми ё 3,2 ҷисад зиёд мебошад.

Истехсоли тухм дар моҳҳои январ-октябри соли 2019 дар хоҷагиҳои ҷамъиятӣ ва деҳқонии вилоят 8911,3 ҳазор донро ташкил кард, ки нисбат ба моҳҳои январ-октябри соли 2018-ум 3796,1 ҳазор дон ё 74,2 ҷисад зиёд шудааст. Тухмгирӣ аз як сар мокиён дар вилоят 127 донгиро ташкил дод, ки нисбат ба моҳҳои январ-октябри соли 2018-ум 12 донгӣ ё 10,4 ҷисад зиёд мебошад.

Истехсоли пашм дар моҳҳои январ-октябри соли 2019 дар хоҷагиҳои ҷамъиятӣ ва деҳқонии вилоят 1032,2 тоннаро ташкил кард, ки нисбат ба моҳҳои январ-октябри соли 2018-ум 69,1 тонна ё 7,2 ҷисад зиёд аст. Пашмтарошӣ аз як сар гӯсфанд дар вилоят 2,4 килограммиро ташкил дод, ки ба ҳамин давраи соли 2018-ум баробар мебошад.

Истехсоли асал дар моҳҳои январ-октябри соли 2019 дар хоҷагиҳои ҷамъиятӣ ва деҳқонии вилоят 203,1 тоннаро ташкил кард, ки нисбат ба моҳҳои январ-октябри соли 2018-ум 33,8 тонна ё 20,0 ҷисад зиёд аст.

Дар моҳҳои январ-октябри соли 2019-ум дар хоҷагиҳои ҷамъиятӣ ва деҳқонии вилоят 14796 сар гӯсола гирифта шудааст, ки нисбат ба моҳҳои январ-октябри соли 2018-ум 543 сар ё 3,8 ҷисад зиёд мебошад. Гӯсолагирӣ аз сад сар модагов дар вилоят 61 сариро ташкил дод, ки ба ҳамин давраи соли 2018-ум 1 сар ё зиёд мебошад.

Наслгирии барраю бузғола дар хоҷагиҳои ҷамъиятӣ ва деҳқонии вилоят дар моҳҳои январ- октябри соли 2019-ум 178207 сарро ташкил дода нисбат ба моҳҳои январ-октябри соли 2018-ум 1580 сар ё 0,9 ҷисад зиёд шудааст. Наслгирӣ аз сад сар меш дар вилоят 97 сарӣ шудааст, ки ба ҳамин давраи соли гузашта баробар мебошад.

Дар хоҷагиҳои ҷамъиятӣ ва деҳқонии вилоят дар моҳҳои январ- октябри соли 2019-ум 2843 сар тойча гирифта шудааст, ки нисбат ба моҳҳои январ- октябри соли 2018-ум 122 сар ё 4,5 ҷисад зиёд шудааст.

То 1-уми ноябри соли 2019-ум саршумори чорвои калони шохдор дар хоҷагиҳои ҷамъиятӣ ва деҳқонии вилоят 87789 сарро ташкил дода нисбат ба 1-уми ноябри соли 2018-ум 1134 сар ё 1,3 ҷисад зиёд мебошад.

Аз он ҷумла саршумори модаговҳо 24033 сарро ташкил кард, ки нисбат ба 1-уми ноябри соли 2018-ум 343 сар зиёд шуда 101,4 ҷисадро ташкил медиҳад.

Саршумори гӯсфанду буз дар хоҷагиҳои ҷамъиятӣ ва деҳқонии вилоят то 1-уми ноябри соли 2019-ум 552384 сарро ташкил дод, ки нисбат ба 1-уми ноябри соли 2018-ум 9844 сар ё 1,8 ҷисад зиёд аст.

Саршумори парранда дар хоҷагиҳои ҷамъиятӣ ва деҳқонии вилоят то 1-уми ноябри соли 2019-ум 686340 сарро ташкил кард, ки нисбат ба 1-уми ноябри соли 2018-ум 405980 сар ё 2,4 баробар зиёд мебошад.

Саршумори асҳо то 1-уми ноябри соли 2019 дар хоҷагиҳои ҷамъиятӣ ва деҳқонии вилоят 15950 сарро ташкил кард, ки нисбат ба 1-уми ноябри 2018-ум 231 сар ё 1,5 ҷисад зиёд мебошад.

МОӢИПАРВАРӢ

Ҳаҷми маҳсулоти моҳипарварӣ дар шаҳру ноҳияҳои вилоят дар моҳҳои январ-октябри соли 2019-ум 16377,0 ҳазор сомониро ташкил кард, ки нисбат ба моҳҳои январ-октябри соли 2018-ум 150,0 фисадро ташкил медиҳад.

Дар хоҷагиҳои моҳипарварии вилоят дар моҳҳои январ-октябри соли 2019-ум 898,8 тонна моҳӣ сайд карда шудааст, ки нисбат ба моҳҳои январ-октябри соли 2018-ум 298,7 тонна зиёд шуда, 149,8 фисадро ташкил медиҳад.

Ҳамагӣ дар вилоят 22196,7 гектар обанборҳо, ҳавз ва кӯлҳои моҳипарварӣ мавҷуд аст.

Дар хоҷагиҳои моҳипарварӣ 207,5 тонна хӯроқиҳои концентратӣ ворид шуда 22,3 тонна боқӣ мондааст.

Дар давраи ҳисобот хароҷоти истеҳсоли хоҷагиҳо барои парвариши моҳӣ 1454,4 ҳазор сомониро ташкил медиҳад.

Истеҳсоли моҳӣ дар шаҳру ноҳияҳои вилоят дар моҳҳои январ-октябри соли 2019 чунин аст:

(тонна)

	январ- октябри с.2018	январ-октябри соли 2019			январ-октябри с.2019 нисбат ба январ- октябри с.2018, бо ҳисоби фисад
		хоҷагиҳои чамбиятӣ	хоҷагиҳои деҳқонӣ	хоҷагиҳои аҳоли	
ИСТЕҲСОЛИ МОӢӢ					
Вилояти Хатлон	600,1	149,1	749,7	-	898,8
ш.Бохтар	-	-	-	-	-
н.Кӯшониён	4,8	-	4,8	-	4,8
н.Вахш	9	-	9	-	9
н.Хуросон	3,7	-	4	-	4
н.Дӯстӣ	105,5	-	170,8	-	170,8
н.Кубодиён	16	-	17	-	17
н.Ҷ.Балхӣ	13	-	13	-	13
н.А.Ҷомӣ	97	-	292,1	-	292,1
н.Чайхун	70,1	70,1	-	-	70,1
н.Панҷ	6	-	20	-	20
н.Шаҳритуз	15,2	-	16	-	16
н.Ёвон	-	-	-	-	-
н.Н.Хусрав	-	-	0,5	-	0,5
ш.Леваконт	9	-	13,0	-	13,0
ш.Кӯлоб	105,1	8,3	98,6	-	106,9
н.Муъминобод	-	-	-	-	-
н.Восеъ	17,5	-	23,1	-	23,1
н.Ҳамадонӣ	76,8	70,7	6,9	-	77,6
н.Фархор	27,7	-	29,4	-	29,4
н.Темурмалик	-	-	0,3	-	0,3
н.Данғара	6,5	-	9,5	-	9,5
н.Ховалинг	1,7	-	1,7	-	1,7
н.Ш.Шоҳин	-	-	-	-	-
н.Балҷувон	-	-	-	-	-
ш.Норак	15,5	-	20	-	20

1. 2. 3. РАЁСАТИ БЕҲДОШТИ ЗАМИН ВА ОБЁРӢ
Қарзи истифодабарандагони об, нерӯи барқ ва ҷудо намудани маблағ
барои беҳтар намудани ҳолати мелиоративии заминҳои хоҷагиҳои
шаҳру ноҳияҳои вилояти Хатлон ба 01.11.с.2019

	Қарзи истифодабарандагони об аз идораҳои зертобеи Раёсати беҳдошти замин ва обёрӣ дар вилоят, (ҳазор сомонӣ)		Маблағгузорӣ аз бучети маҳаллӣ барои беҳтар намудани ҳолати мелиоративии заминҳо, (ҳазор сомонӣ)		
	ҳамагӣ	аз ҷумла: аз истифодаи нерӯи барқ	нақша	ичроиш	фисад
Вилояти Хатлон	86582,6	41585,2	-	-	-
ш.Кӯшонӣён	7918,5	62,4	-	-	-
н.Вахш	6258,8	265,6	-	-	-
н.Хуросон	2014,9	1042,6	-	-	-
н.Дӯсти	5394,0	5389,6	-	-	-
н.Ҷ.Балхӣ	12080,1	3938,3	-	-	-
н.А.Ҷомӣ	1488,9	10,7	-	-	-
н.Баҳористон	482,1	1,0	-	-	-
н.Ҷайхун	9975,8	2881,9	-	-	-
н.Панҷ	3251,4	4251,4	-	-	-
н.Ёвон	10939,2	10132,2	-	-	-
ИДБЗ ва ОҲП					
Кофарнихон (н.Шаҳритуз, н.Н.Хусрав, н.Кубодиён)	13038,0	7080,0	-	-	-
ш.Леваканд	590,0	692,0	-	-	-
ш.Кӯлоб	916,9	2,7	-	-	-
н.Муъминобод	32,6	82,9	-	-	-
н.Восеъ	2316,5	2091,7	-	-	-
н.М.С.А.Ҷамадонӣ	1701,0	-3,8	-	-	-
н.Фархор	7338,6	2922,6	-	-	-
н.Темурмалик	-	-	-	-	-
н.Данғара	845,6	737,7	-	-	-
н.Ховалинг	-0,3	3,7	-	-	-
Н.Балҷувон	-	-	-	-	-
Бучаи вилоят	-	-	-	-	-

Эзоҳ: ¹ - Идораи давлатии истифодабарии канали «Баҳористон» дар ноҳияи А.Ҷомӣ

**Чорабиниҳои тирамоҳию зимистона оид ба таъмиру тармими
агрегатҳои насосҳои оббарорӣ дар шаҳру ноҳияҳои вилояти Хатлон
ба 01.11.с.2019**

	Майдони кишти обӣ бо воситаҳои агрегатҳои насосҳои оббарорӣ, га	Ҳамагӣ		Нақшаи таъмири истгоҳҳои оббарорӣ, адад	То 01.11.с.2019	
		истгоҳҳои насосҳои оббарорӣ, адад	агрегатҳо дар истгоҳҳои оббарорӣ, адад 88391		ичроиш, адад	фисад
Вилояти Хатлон	88391	140	601	392	15	4
н.Дусти	9801	9	48	39	3	8
н.Вахш	3061	6	27	16	1	6
ш.Леваканд	933	1	8	8	-	-
н.Кубодиён	9081	13	65	37	-	-
н.Шаҳритуз	3524	4	13	8	-	-
н.Н.Хусрав (мелиоративӣ)	-	1	6	3	1	33
н.Хуросон	2681	4	14	7	2	29
н.А.Чомӯ	1379	4	11	7	1	14
н.Ч.Балхӣ	6532	14	50	39	-	-
н.Чайхун	8432	8	43	34	2	6
ш.Кӯшониён	217	2	4	3	-	-
н.Панҷ	5533	16	63	48	-	-
н.Ёвон	14147	16	68	52	3	6
ш.Кӯлоб	610	4	15	5	-	-
н.Муъминобод	940	3	11	2	-	-
н.Восеъ	12839	23	102	58	-	-
н.Фархор	5762	5	32	22	-	-
н.Ховалинг	1305	4	13	2	2	100
н. Данғара	1614	3	8	2	-	-

Чорабиниҳои тирамоҳию зимистона оид ба тоза намудани шабакаҳои обёрикунанда ва захбуру захкашҳои байни хочагии шаҳру ноҳияҳои вилояти Хатлон ба 01.11.с.2019

	Шабакаҳои обёрикунанда				Захбуру захкашҳо			
	ҳамагӣ, км	нақша, км	то 01.11.с.2019 ичроиш, км	фисад	ҳамагӣ, км	нақша, км	то 01.11.с.2019 ичроиш, км	фисад
Вилояти Хатлон	2294,3	590	22,3	3,7	1547	394,2	36,1	9,1
н.Вахш	113,5	34	-	-	253,2	34	1,0	2,9
н.Ҷ.Балҳӣ	149,9	37	-	-	90,2	26	-	-
н.Чайхун	217,9	35	2,0	5,7	46,1	15	0,9	6,0
н.Дӯстӣ	63,4	26	-	-	120	28	1,4	5,0
н.Кубодиён	135,8	46	-	-	44,2	25	5,3	21
н.Шахритуз	153	38	-	-	77,5	25	5,5	22
н.Н.Хусрав	118	32	2,5	7,8	51	23	1,8	7,8
н.Кӯшониён	162	31	-	-	148	44	3,2	7,3
н.Леваконт	23	7	-	-	-	-	-	-
н.А.Ҷомӣ	168,5	38	1,1	2,8	207,8	42	1,2	2,8
н.Хуросон	92	29	5,6	19,3	17,6	14	3,4	24,2
н.Ёвон	179,2	53	4,7	8,8	17,7	9	1,2	13,3
н.Панҷ	136,3	45	2,4	5,3	71,6	31	5,6	18,1
н.Данғара	66,5	17	0,8	4,7	9,2	10,2	1,1	10,7
ш.Кӯлоб	64,8	22	-	-	42,6	14	-	-
н.Муъминобод	-	-	-	-	-	1,5	0,1	0,7
н.Восеъ	113,4	25	1,1	4,4	85,6	17	1,3	7,6
н.Фархор	223,6	45	-	-	146,9	25	0,9	3,6
н.М.С.А.Ҷамадонӣ	113,5	30	2,1	7	117,8	10	2,2	22
н.Ховалинг	-	-	-	-	-	-	-	-

1.2.4. СОХТМОН

Сармоягузорӣ ба сармояи асосӣ

Дар моҳҳои январ-октябри соли 2019-ум сармоягузори сармояи асосӣ аз ҳисоби ҳамаи манбаъҳои сармоягузорӣ ба маблағи 1875022,3 ҳазор сомонӣ истифода карда шудааст, ки ин нисбат ба моҳҳои январ-октябри соли 2018-ум (бо нархҳои муқоисавӣ) 101,8 фисадро ташкил медиҳад. Дар моҳи октябри соли 2019 сармоягузори сармояи асосӣ аз ҳисоби ҳамаи манбаъҳои маблағгузорӣ ба маблағи 145270,6 ҳазор сомонӣ истифода шудааст, ки нисбат ба моҳи сентябри соли 2019-ум (бо нархҳои муқоисавӣ) 64,8 фисад кам мебошад.

Дарачаи сармоягузорӣ ба сармояи асосӣ

	ҳазор сомонӣ	бо ҳисоби фисад нисбат	
		ба ҳамин давраи соли гузашта	ба моҳи гузашта
соли 2018			
январ	59606,7	131,9	16,6
феврал	75123,1	127,2	126,0
март	139838,0	80,4	186,1
семоҳаи якум	274567,8	99,2	X
апрел	79492,3	104,7	56,8
май	647923,2	10,5 бар	8,1 бар
июн	104583,8	69,3	16,1
семоҳаи дуюм	831999,3	2,9 бар	X
июл	200440,0	30,5	191,6
август	48779,9	47,2	4,8
сентябр	196925,6	84,6	4,0 бар
семоҳаи сеюм	446145,5	44,9	X
октябр	66324,2	55,1	33,7
ноябр	334537,1	2,7 бар	5,0 бар
декабр	479178,1	133,5	143,2
семоҳаи чорум	880039,4	146,6	X
соли 2019			
январ	178544,1	2,7 бар	37,3
феврал	109537,7	145,8	61,4
март	165941,9	118,7	151,5
семоҳаи якум	454023,7	155,9	X
апрел	73212,6	92,1	44,1
май	151291,4	23,3	2,1 бар
июн	282246,9	2,7 бар	186,5
семоҳаи дуюм	506750,9	60,9	X
июл	172907,9	86,2	61,3
август	183767,8	3,8 бар	106,3
сентябр	412301,4	2,1 бар	2,2 бар
семоҳаи сеюм	768977,1	172,3	X
октябр	145270,6	2,2 бар	35,2

**Соҳтори сармоягузори ба сармояи асосӣ
аз рӯи шаклҳои моликият дар моҳҳои январ- октябри соли 2019**

	январ- октябри соли 2019		барои маълумот:
	ҳазор сомонӣ	бо фисад нисбат ба ҷамъбаст	январ- октябри соли 2018 ба ҳисоби фисад нисбат ба ҷамъбаст
Сармоягузори ба сармояи асосӣ	1875022,3	100,0	100,0
аз он ҷумла аз рӯи манбаъҳо			
давлатӣ	324741,4	17,3	16,3
аҳоли	86018,5	4,6	4,6
соҳибкорони шахсӣ	394041,0	21,0	3,6
ҷамъиятҳои матлубот	-	-	-
ҷамъиятҳои дорой			
масъулияташон маҳдуд	93194,3	5,0	2,5
ҷамъиятҳои саҳомӣ	17519,2	0,9	0,1
хориҷӣ	959447,9	51,2	72,9

Дар моҳҳои январ-октябри соли 2019-ум Дирексияи оиди соҳтмони иншоотҳои давлатии Дастгоҳи Иҷроияи Президенти Ҷумҳурии Тоҷикистон сармоягузори сармояи асосиро ба маблағи 122492,3 ҳазор сомонӣ расонид, ки аз ин маблағ барои соҳтмони муассисаҳои соҳаи маориф ба маблағи 28762,3 ҳазор сомонӣ, тандурустӣ 36032,4 ҳазор сомонӣ, фарҳанг 28457,1 ҳазор сомонӣ, идораи давлатӣ ва мудофия, суғуртаи иҷтимоӣ 6665,6 ҳазор сомонӣ, ва барои соҳтмони хонаҳои истиқоматӣ ва корҳои соҳилмустаҳкамкунӣ ба маблағи 22574,9 ҳазор сомонӣ истифода шудааст.

**Воридшавии сармоягузориҳо дар моҳҳои январ-октябри соли 2019-ум
дар сатҳи шаҳру ноҳияҳои вилоят**

	сармоягузори ба сармояи асосӣ, ҳазор сомонӣ		ба ҳисоби фисад нисбат ба ҷамъбаст	
	с.2019	с.2018	с.2019	с.2018
Вилояти Хатлон	1875022,3	1848664,8	100	100
ш.Бохтар	83695,6	73012,5	4,5	3,9
н.Кӯшониён	171804,6	9333,9	9,2	0,5
н.Вахш	32010,0	10476,2	1,7	0,6
н.Хуросон	158809,5	36574,8	8,5	2,0
н.Дӯстӣ	17639,6	21427,3	0,9	1,2
н.Кӯбодиён	21248,0	10887,6	1,1	0,6
н.Ҷ.Балхӣ	50553,3	4736,7	2,7	0,3
н.А.Ҷомӣ	28471,5	7734,6	1,5	0,4
н.Ҷайхун	17449,4	3700,8	0,9	0,2
н.Панҷ	14336,6	11739,2	0,8	0,6
н.Шахритуз	18190,3	12319,5	1,0	0,7
н.Ёвон	47289,5	41638,0	2,5	2,3
н.Н. Хусрав	7274,5	1107,4	0,4	0,1
ш.Леваконт	173791,6	151707,4	9,3	8,2
ш.Кӯлоб	152733,4	57947,8	8,1	3,1
н.Муъминобод	44762,2	15264,8	2,4	0,8
н.Восеъ	106100,8	46086,2	5,7	2,5
н.Ҳамадонӣ	15286,3	25288,7	0,8	1,4
н.Фархор	28496,7	18588,5	1,5	1,0
н.Темурмалик	37958,5	22429,1	2,0	1,2
н.Данғара	433369,2	1132384,1	23,1	61,3
н.Ховалинг	58356,0	16843,4	3,1	0,9
н.Ш. Шохин	19255,1	61091,3	1,0	3,3
н.Балҷувон	85022,9	41844,7	4,5	2,3
ш.Норак	51117,2	14500,3	2,7	0,8

Дар моҳҳои январ-октябри соли 2019-ум сармоягузориҳо ба сармояи асосӣ аз рӯи намудҳои фаъолияти иқтисодӣ ба объектҳои сохтшаванда 1875022,3 ҳазор сомонӣ ё 100,0 фисад, аз он ҷумла: кишоварзӣ, шикор ва хочагии чангал 734,6 ҳазор сомонӣ, истеҳсолати коркард 276810,8 ҳазор сомонӣ ё ин, ки 14,8 фисад, истеҳсол ва тақсими нерӯи барқ, газ ва об 532782,1 ҳазор сомонӣ ё ин, ки 28,4 фисад, сохтмон 256780,7 ҳазор сомонӣ ё ин, ки 13,7 фисад, савдои яқлухт ва ҷаҳона, таъмири нақлиёти автомобилӣ маснуот ва ашё барои истифодаи шахсӣ 28512,2 ҳазор сомонӣ ё ин, ки 1,5 фисад, меҳмонхона ва тарабхонаҳо 26623,4 ҳазор сомонӣ ё ин, ки 1,4 фисад, нақлиёт ва алоқа 257430,0 ҳазор сомонӣ ё ин, ки 13,7 фисад, идораи давлатӣ ва мудофия, суғуртаи иҷтимоӣ 50812,0 ҳазор сомонӣ ё ин, ки 2,7 фисад, маориф 200239,3 ҳазор сомонӣ ё ин, ки 10,7 фисад, тандурустӣ ва пешниҳоди хизматрасонии иҷтимоӣ 95200,0 ҳазор сомонӣ ё ин, ки 5,1 фисад, пешниҳоди харгуна хизматҳои коммуналӣ, хизматрасонии инфиродӣ ба маблағи 149097,2 ҳазор сомонӣ, ё ин, ки 8,0 фисад ҳаҷми умумии сармоягузориҳои вилоятро ташкил медиҳад.

**Маблағи сармоягузориҳо дар сармояи асосӣ
дар намуди фаъолияти иқтисодӣ дар моҳҳои январ-октябри соли 2019**

	январ-октябри соли 2019			январ- октябри с.2018 фисад нисбат ба чамъбаст
	ҳазор сомонӣ	фисад январ- октябри с.2018 (бо нарҳои муқои- савӣ)	чамъбаст	
Ҳамагӣ	1875022,3	101,8	100,0	100,0
аз он ҷумла:				
Кишоварзӣ, шикор ва хочагии чангал	734,6	58,8	-	0,1
Истихроҷи канданиҳои ғоиданок	-	-	-	1,4
аз он ҷумла: ихтироҷи сӯзишворию – энергетики ва канданиҳои ғоиданок	-	-	-	1,4
Истехсолати қорқард	276810,8	27,4	14,8	54,6
аз он ҷумла: истехсоли нассочӣ ва дӯзандагӣ	8872,7	-	0,5	-
Истехсол ва тақсими нерӯи барқ, газ ва об	532782,1	2,2 бар	28,4	12,8
аз онҳо:				
истехсол, интиқол ва тақсими нерӯи барқ	399069,6	2,8 бар	21,3	7,7
истехсол, интиқол ва тақсими об, газ, буғ ва оби гарм	133712,5	140,8	7,1	5,1
истехсол ва тақсими сӯзишворию газмонанд	-	-	-	-
Соҳтмон	256780,7	168,1	13,7	8,3
Савдои яқлухт ва чакана, таъмири нақлиёти автомобилӣ маснуот ва ашё барои истифодаи шахсӣ	28512,2	161,9	1,5	1,0
Меҳмонхона ва тарабхонаҳо	26623,4	10,0 бар	1,4	0,1
Нақлиёт ва алоқа	257430,0	183,9	13,7	7,6
аз онҳо:				
фаъолияти нақлиёти роҳи оҳан	350,0	-	-	-
алоқа	-	-	-	-
Идораи давлатӣ ва мудоғиба, суғуртаи иҷтимоӣ	50812,0	197,2	2,7	1,4
Маориф	200239,3	2,1 бар	10,7	5,2
Тандурустӣ ва пешниҳоди хизматрасонии иҷтимоӣ	95200,0	111,5	5,1	4,6
Пешниҳоди ҳаргуна хизматҳои коммуналӣ, хизматрасонии инфиродӣ	149097,2	2,8 бар	8,0	2,9
аз онҳо фаъолият оиди ба ташкили истироҳат ва вақтхуши, фарҳанг ва варзиш	100988,9	2,1 бар	5,4	2,7

Дар моҳҳои январ-октябри соли 2019-ум дар иншоотҳои таъиноти истехсоли ба маблағи 1093600,4 ҳазор сомонӣ ё ба андозаи 58,3 фисади ҳаҷми умумии сармоягузориҳои вилояти иҷро гардидааст.

Ба кор андохта шудани фондҳои асосӣ

Дар моҳҳои январ-октябри соли 2019 аз ҳисоби ҳамаи манбаъҳои сармоягузори фондҳои асосӣ ба маблағи 2388704,2 ҳазор сомонӣ ё ба андозаи 127,4 фисади ҳаҷми умумии сармоягузори вилояти ба кор андохта шудаанд, аз ҷумла:

Ба кор андохтани фондҳои асосӣ дар шаҳру ноҳияҳо

(ҳазор сомонӣ)

	январ-октябри		январ-октябри соли 2019 нисбат ба январ-октябри соли 2018 бо фисад
	с.2019	с.2018	
Вилояти Хатлон	2388704,2	363763,8	6,6 бар
ш.Бохтар	83853,2	83513,0	100,4
н.Кӯшониён	22902,6	7968,0	2,9 бар
н.Вахш	20448,6	10714,9	190,8
н.Хурӯсон	25875,6	1513,6	17,1 бар
н.Дӯсти	12277,6	16650,9	73,7
н.Кӯбодиён	8408,5	7955,9	105,7
н.Ч.Балхӣ	6995,5	2227,1	3,1 бар
н.А.Чомӣ	5637,1	5968,0	94,5
н.Чайхун	9659,3	1113,4	8,7 бар
н.Панҷ	18368,6	3778,2	4,9 бар
н.Шахритуз	6633,2	8058,4	82,3
н.Ёвон	797652,2	24946,5	32,0 бар
н.Н. Хусрав	2323,7	570,7	4,1 бар
ш.Леваконт	5751,5	3966,3	145,0
ш.Кӯлоб	100164,8	64594,2	155,1
н.Муъминобод	29369,8	5971,3	4,9 бар
н.Восеъ	42217,8	21447,4	196,8
н.Ҳамадонӣ	10495,4	2745,0	3,8 бар
н.Фархор	19790,8	25591,1	77,3
н.Темурмалик	33098,2	-	-
н.Данғара	137742,2	22000,9	6,3 бар
н.Ховалинг	17726,3	8843,2	2,0 бар
н.Ш. Шохин	883201,8	17840,3	49,5 бар
н.Балҷувон	38392,5	2643,7	14,5 бар
ш.Норак	49717,4	13141,8	3,8 бар

Аз рӯи сохтмони объектҳои таъиноти истеҳсоли фондҳои асосӣ 1823838,3 ҳазор сомонӣ ё 76,3 фисади фондҳои умумии ба кор андохташудаи вилоятиро ташкил медиҳад.

Фондҳои асосӣ аз ҳисоби маблағҳои давлатӣ- 147056,8 ҳазор сомонӣ ё 6,2 фисад, аҳоли- 86018,5 ҳазор сомонӣ ё 3,6 фисад, ҷамъиятҳои дорои масъулиятҳои маҳдуд-88925,7 ҳазор сомонӣ ё 3,7 фисад, ҷамъиятҳои шахсӣ- 9872,6 ҳазор сомонӣ ё 0,4 фисад, соҳибкорони шахсӣ- 394041,0 ҳазор сомонӣ ё 16,5 фисад, инвестицияҳои хориҷӣ- 1662789,6 ҳазор сомонӣ ё 69,6 фисади ҳаҷми умумии фондҳои асосии вилояти ба кор андохта шудаанд.

Дар моҳҳои январ-октябри соли 2019-ум фондҳои асосӣ аз рӯи намудҳои фаъолият, сохтмони объектҳо ба 2388704,2 ҳазор сомонӣ ё ин, ки 100,0 фисад аз худ кардааст, аз он ҷумла: кишоварзӣ, шикор ва хоҷагии ҷангал 734,6 ҳазор сомонӣ, истеҳсоли коркард 844633,8 ҳазор сомонӣ ё ин, ки 35,4 фисад, истеҳсол ва тақсими нерӯи барқ, газ ва об 18971,4 ҳазор сомонӣ ё ин, ки 0,8 фисад, сохтмон 244563,2 ҳазор сомонӣ ё ин, ки 10,2 фисад, савдои яқлухт ва ҷаҳона, таъмири нақлиёти автомобилӣ маснуот ва ашё барои истифодаи шахсӣ 28512,2 ҳазор сомонӣ ё ин, ки 1,2 фисад, меҳмонхона ва тарабхонаҳо 24546,0 ҳазор

сомонӣ ё ин, ки 1,0 ҷисад, нақлиёт ва алоқа 930986,3 ҳазор сомонӣ ё ин, ки 39,0 ҷисад, идораи давлатӣ ва мудофия, сугуртаи иҷтимоӣ 11880,2 ҳазор сомонӣ ё ин, ки 0,5 ҷисад, маориф 152040,2 ҳазор сомонӣ ё ин, ки 6,4 ҷисад, тандурустӣ ва пешниҳоди хизматрасонии иҷтимоӣ 36389,3 ҳазор сомонӣ ё ин, ки 1,5 ҷисад ва пешниҳоди ҳаргуна хизматҳои коммуналӣ, хизматрасонии инфиродӣ 95447,0 ҳазор сомонӣ ё ин, ки 4,0 ҷисади фондҳои асосии вилоятро ташкил медиҳад.

**Маблағи сармоягузориҳо дар фондҳои асосӣ
дар намуди ҷаъолияти иқтисодӣ дар моҳҳои январ-октябри соли 2019**

	январ-октябри соли 2019			январ-октябри с.2018 фоиз нисбат ба ҷамъбаст
	ҳазор сомонӣ	январ-октябри с.2018	ҷамъбаст	
Ҳамагӣ	2388704,2	6,6 бар	100,0	100,0
аз он ҷумла:				
Кишоварзӣ, шикор ва хочагии чангал	734,6	97,9	-	0,2
Истихроҷи канданиҳои ғоиданок	-	-	-	-
аз он ҷумла: ихтироҷи сӯзишвории энергетикӣ ва канданиҳои ғоиданок	-	-	-	-
Истеҳсолати коркард	844633,8	37,8 бар	35,4	6,1
аз он ҷумла: истеҳсоли нассочӣ ва дӯзандагӣ	8872,7	-	0,4	
Истеҳсол ва тақсими нерӯи барқ, газ ва об	18971,4	2,0 бар	0,8	2,6
аз он ҷумла:				
истеҳсол, интиқол ва тақсими нерӯи барқ	4502,8	78,7	0,2	1,6
истеҳсол, интиқол ва тақсими об, газ, бӯғ ва оби гарм	14468,6	3,9 бар	0,6	1,0
истеҳсол ва тақсими сӯзишвории газмонанд	-	-	-	-
Соҳтмон	244563,2	2,2 бар	10,2	30,7
Савдои яқлӯхт ва ҷакана, таъмири нақлиёти автомобилӣ маснуот ва ашё барои истифодаи шахсӣ	28512,2	161,9	1,2	4,8
Меҳмонхона ва тарабхонаҳо	24546,0	9,2 бар	1,0	0,7
Нақлиёт ва алоқа	930986,3	12,6 бар	39,0	20,3
аз онҳо:				
ҷаъолияти нақлиёти роҳи оҳан	-	-	-	-
алоқа	-	-	-	-
Идораи давлатӣ ва мудофия, сугуртаи иҷтимоӣ	11880,2	86,4	0,5	3,8
Маориф	152040,2	2,1 бар	6,4	19,4
Тандурустӣ ва пешниҳоди хизматрасонии иҷтимоӣ	36389,3	149,2	1,5	6,7
Пешниҳоди ҳаргуна хизматҳои коммуналӣ, хизматрасонии инфиродӣ	95447,0	5,8 бар	4,0	4,5
аз онҳо ҷаъолият оиди ба ташкили истироҳат ва вақтхушӣ, фарҳанг ва варзиш	63088,2	4,6 бар	2,6	3,8

Соҳтмони объектҳои соҳаҳои иҷтимоӣ - фарҳангӣ

Дар моҳҳои январ-октябри соли 2019-ум барои инкишофи соҳаҳои иҷтимоӣ 781421,9 ҳазор сомонӣ рағона карда шудааст, ки ин 41,7 ҷисади ҳаҷми умумии сармоягузориҳои вилоятро ташкил медиҳад (бо нарҳҳои аслии амалқунанда).

Дар моҳҳои январ- октябри соли 2019-ум ба масоҳати умумии 195,1 ҳазор метри мураббаъ хонаҳои истиқоматӣ ба истифода дода шудаанд, ки ин нисбат ба ҳаҷми давран соли гузашта 39,4 ҳазор метри мураббаъ зиёд мебошад.

Дараҷаи ба истифода додани биноҳои истиқоматӣ
(ҳазор метри мураббаъ)

	январ- октябри с. 2018		январ- октябри с.2019		ба ҳисоби фисад нисбат ба ҳамин давраи соли гузашта				
	ҳамагӣ	аз он ҷумла аз ҳисоби		ҳамагӣ	аз он ҷумла аз ҳисоби		ҳамагӣ	аз он ҷумла аз ҳисоби	
		маблағ-ҳои давлатӣ	маблағ-ҳои аҳоли		маблағ-ҳои давлатӣ	маблағ-ҳои аҳоли		маблағ-ҳои давлатӣ	маблағ-ҳои аҳоли
ҳамагӣ	155,6	-	155,6	195,1	-	195,1	125,3	-	125,3
январ	9,5	-	9,5	13,3	-	13,3	140,0	-	140,0
феврал	5,0	-	5,0	9,8	-	9,8	196,0	-	196,0
март	41,2	-	41,2	36,1	-	36,1	87,6	-	87,6
апрел	9,0	-	9,0	11,1	-	11,1	123,3	-	123,3
май	5,4	-	5,4	19,7	-	19,7	3,6 бар	-	3,6 бар
июн	29,3	-	29,3	18,4	-	18,4	62,8	-	62,8
июл	6,0	-	6,0	21,0	-	21,0	3,5 бар	-	3,5 бар
август	4,8	-	4,8	8,7	-	8,7	181,2	-	181,2
сентябр	32,0	-	32,0	20,6	-	20,6	64,4	-	64,4
октябр	13,4	-	13,4	36,4	-	36,4	2,7 бар	-	2,7 бар

Ба истифодадихии манзилҳои истиқоматӣ дар шаҳру ноҳияҳои вилоят дар моҳҳои январ- октябри соли 2019

	ба қор андохта шуд - ҳамагӣ масоҳати умумии манзил метри мураббаъ	ба ҳисоби фисад нисбат ба ҳамин давраи соли гузашта	
		ба ҳамин давраи соли гузашта	ба ҷамъбаст
Ҳамагӣ дар вилоят	195071	125,3	100
ш.Бохтар	24485	189,2	12,6
н.Кӯшониён	6350	127,4	3,3
н.Вахш	5226	78,8	2,7
н.Хуросон	1820	85,6	0,9
н.Дӯстӣ	6425	143,4	3,3
н.Кубодиён	10394	144,4	5,3
н.Ҷ. Балхӣ	1313	2,1 бар	0,7
н.А. Ҷомӣ	5100	63,1	2,6
н.Чайхун	2628	2,2 бар	1,3
н.Панҷ	7072	152,8	3,6
н.Шахритуз	7225	90,9	3,7
н.Ёвон	21821	103,5	11,2
н.Н.Хусрав	2351	169,5	1,2
ш.Леваконт	3224	106,4	1,7
ш.Кӯлоб	31614	3,2 бар	16,2
н.Муъминобод	3632	98,7	1,9
н.Восеъ	11300	100,3	5,8
н.Ҳамадонӣ	1305	30,8	0,7
н.Фархор	8112	2,2 бар	4,2
н.Темурмалик	6228	-	3,2
н.Данғара	2407	14,2	1,2
н.Ховалинг	2356	49,5	1,2
н.Ш.Шоҳин	1442	-	0,7
н.Балҷувон	444	2,9 бар	0,2
ш.Норак	20797	141,3	10,7

Корҳои пудратӣ

Ташкилотҳои пудратии вилоят дар моҳҳои январ- октябри соли 2019-ум бо қувваи худ ба маблағи 649312,9 ҳазор сомонӣ корҳои пудратиро иҷро кардаанд, ки ин нисбат ба ҳамин давраи соли 2018-ум 5429,1 ҳазор сомонӣ кам мебошад.

	ҳаҷми шартномаҳои пудратӣ	теъдоди ташкилотҳо	ҳаҷми корҳои пудратӣ, ки бо қувваи худ иҷро карда шудаанд, ҳазор сомонӣ	таъмири кулӣ
Ҳамагӣ	968886,8	198	649312,9	48723,0
аз он ҷумла аз рӯи фаъолиятҳои давлатӣ	20903,7	14	16213,6	929,3
саҳомӣ	7149,4	9	4825,6	631,9
ҷамъиятҳои масъулиятшоян маҳдуд	940833,7	175	628273,7	47161,8

Ҳаҷми корҳои иҷрошудаи пудратӣ аз ҳисоби ташкилотҳои шакли моликиятҳои давлатӣ 16213,6 ҳазор сомонӣ ё 2,5 фисад, ҷамъиятҳои саҳомӣ 4825,6 ҳазор сомонӣ ё 0,7 фисад, ҷамъиятҳои масъулиятшоян маҳдуд 628273,7 ҳазор сомонӣ ё 96,8 фисади ҳаҷми умумии вилоятиро ташкил медиҳад.

**Шумораи корхонаҳои фаъолияткунанда
дар солҳои 2017, 2018 ва 2019**

	январ- октябри с.2017	январ- октябри с.2018	январ- октябри с.2018 ба ҳисоби фоиз нисбат ба январ- октябри с.2017	январ- октябри с.2018	январ- октябри с.2019	январ- октябри с.2019 ба ҳисоби фисад нисбат ба январ- октябри с.2018
Вилояти Хатлон	157	173	110,2	173	198	114,4
ш.Бохтар	19	19	100,0	19	22	115,8
н.Кӯшониён	3	8	2,7 бар	8	8	100,0
н.Вахш	-	-	-	-	-	-
н.Хуросон	1	1	100,0	1	2	2,0 бар
н.Дусти	-	-	-	-	1	-
н.Кубодиён	1	-	-	-	1	-
н.Ҷ.Балхӣ	3	4	133,3	4	5	125,0
н.А.Чомӣ	5	4	80,0	4	4	100,0
н.Чайхун	-	-	-	-	-	-
н.Панҷ	1	1	100,0	1	2	2,0 бар
н.Шахритуз	1	-	-	-	2	-
н.Ёвон	5	8	160,0	8	7	87,5
н.Н. Хусрав	-	1	-	1	1	100,0
ш.Леваконт	7	9	128,6	9	9	100,0
ш.Кӯлоб	24	24	100,0	24	31	129,2
н.Муъминобод	6	6	100,0	6	7	116,7
н.Восеъ	11	10	90,9	10	12	120,0
н.Ҷамадонӣ	6	10	166,7	10	9	90,0
н.Фархор	7	8	114,3	8	7	87,5
н.Темурмалик	9	6	66,7	6	11	183,3
н.Данғара	22	21	95,4	21	23	109,5
н.Ховалинг	4	3	75,0	3	2	66,7
н.Ш. Шохин	2	3	150,0	3	2	66,7
н.Балҷувон	7	11	157,1	11	13	118,2
ш.Норак	13	16	123,1	16	17	106,2

1.2.5. МИНТАҚАҲОИ ОЗОДИ ИҚТИСОДИИ ВИЛОЯТИ ХАТЛОН

Минтақаи озоди иқтисодии «Панҷ» дар ноҳияи Чайхуни вилояти Хатлон ҷойгир буда, масоҳати умумии он 971,8 гектар ташкил медиҳад. Дар Минтақаи озоди иқтисодии «Панҷ» дар моҳҳои январ-сентябри соли 2019-ум корҳои сохтмонӣ ба маблағи 705,4 ҳазор сомонӣ иҷро карда шудааст.

Минтақаи озоди иқтисодии «Данғара» дар ноҳияи Данғараи вилояти Хатлон ҷойгир буда, масоҳати умумии он 521,3 гектарро ташкил медиҳад. Дар моҳҳои январ-сентябри соли 2019 дар Минтақаи озоди иқтисодии «Данғара» корҳои сохтмонӣ ба маблағи 164206,2 ҳазор сомонӣ иҷро карда шудааст. Аз он ҷумла корхонаи ЧДММ «ТК ОЙЛ»- 162246,2 ҳазор сомонӣ ва ЧДММ «Оро» 1960,0 ҳазор сомонӣ мебошад.

Минтақаи озоди иқтисодии «Панҷ» дар ноҳияи Чайхун дар моҳҳои январ-октябри соли 2019, 3- корхонаи саноатӣ фаъолият намуда, ҳаҷми истеҳсоли маҳсулоти саноатӣ 696,7 ҳазор сомониро ташкил кард. Аз он ҷумла корхонаҳои саноатии ЧДММ «Бурок-2 ЛТД»- 433,6 ҳазор сомонӣ ва ЧДММ «Милал-Интер-Ҷоинт»- 242,7 ҳазор сомонӣ ва ЧДММ «Ансор Групп»- 20,4 ҳазор сомонӣ маҳсулот истеҳсол намудааст.

Дар моҳҳои январ-октябри соли 2019 дар Минтақаи озоди иқтисодии «Данғара», 8- корхонаи саноатӣ фаъолият намуда, ҳаҷми истеҳсоли маҳсулоти саноатӣ 30109,1 ҳазор сомониро ташкил кард. Аз он ҷумла корхонаҳои саноатии ЧДММ «Точпласт-1»- 9934,0 ҳазор сомонӣ, ЧДММ «Грин-Голд»- 1745,0 ҳазор сомонӣ, ЧДММ «Детейн Бетон» 2111,9 ҳазор сомонӣ, ЧДММ «Миср 2001»- 280,0 ҳазор сомонӣ, ЧДММ «Ауфен» 14110,0 ҳазор сомонӣ, ЧДММ «Ғаюр-саноат» 1886,5 ҳазор сомонӣ, ЧДММ «Оро»- 26,7 ҳазор сомонӣ ва ЧДММ «Сохтмон-11» 15,0 маҳсулот истеҳсол намудааст. ЧДММ «Ю и Сервис», ЧДММ «РОСТОЧТОРГ» ва ЧДММ «Точи-Осиё» дар моҳҳои январ-октябри соли 2019-ум фаъолият накардаанд.

1.2.4. НАҚЛИЁТ

Бо ҳамаи намудҳои нақлиёт (якҷоя бо нақлиёти роҳи оҳан ва автомобилии ҳамаи идораҳо, корхонаву ташкилотҳои ҳамаи шаклҳои моликият, ки нақлиёти автомобилӣ доранд, инчунин бо нақлиёти автомобилии ашхоси воқеӣ, ки ба боркашонии тичоратӣ машғуланд ва бо назардошти бозҳисобии нақлиётҳои ғайриумум ва АВВАТ) дар моҳҳои январ- октябри соли 2019-ум 18889,7 ҳазор тонна бор кашонда шудааст.

Ҳаҷми боркашонии ҳамаи намудҳои нақлиёт
бо маълумотҳои зерин тавсиф карда мешавад:

	(ҳазор тонна)			
	октябри с.2019	октябри с.2019 ба ҳисоби фисад нисбат ба октябри с.2018	январ- октябри с. 2019	январ- октябри с. 2019 ба ҳисоби фисад нисбат ба январ- октябри с.2018
Бор кашонда шудааст, ҳамагӣ аз он ҷумла:	1647,0	81,1	18889,7	102,1
Нақлиёти хушкгард				
<i>бо нақлиёти роҳи оҳан</i>	61,7	180,0	357,0	117,0
<i>бо нақлиёти автомобилӣ</i>	1585,3	91,3	18532,7	121,6
<i>аз он ҷумла: бо нақлиёти соҳибкорони хусусӣ</i>	1040,7	114,8	8040,6	89,4
Бо нақлиёти ҳавоӣ	-	-	-	-

Дар моҳҳои январ-октябри соли 2019-ум ҳаҷми боркашонии нақлиёти роҳи оҳан нисбат ба моҳҳои январ- октябри соли гузашта 51,8 ҳазор тонна ё ин, ки 17 фисад зиёд шуда, 357,0 ҳазор тоннаро ташкил додааст.

Бо нақлиёти автомобилии Корхонаи воҳидии давлатии нақлиёти автомобилии хизматрасони «Логистика»-и минтақаи Бохтар ва идораҳои нақлиёти шаҳри Кӯлоб дар моҳҳои январ- октябри соли 2019-ум 3981,5 ҳазор тонна бор кашонда шуд, ки нисбат ба моҳҳои январ- октябри соли гузашта 34,9 фисад зиёд мебошад.

Таносуби нақлиёти автомобилии Корхонаи воҳидии давлатии нақлиёти автомобилии хизматрасони «Логистика»-и минтақаи Бохтар ва идораҳои нақлиёти шаҳри Кӯлоб дар ҳаҷми умумии боркашонӣ дар моҳи январ- октябри соли 2019-ум 21,1 фисадро ташкил кард.

Нишондиҳандаҳои кори нақлиёти автомобилии шаҳру ноҳияҳои вилояти Хатлон ба тариқи чадвали чунин аст¹

	бор кашонда шуд, ҳазор тонна		январ- октябри с.2019 ба ҳисоби фисад нисбат ба январ- октябри с. 2018
	январ- октябри соли 2018	январ- октябри соли 2019	
Вилояти Хатлон	18203,9	18532,7	101,8
ш.Бохтар	1378,0	1675,0	121,6
н.Кӯшонӣён	926,1	926,2	100,0
н.Вахш	1281,1	1282,1	100,1
н.Хуросон	436,6	435,0	99,6
н.Дӯстӣ	344,6	344,8	100,1
н.Кубодиён	451,1	452,1	100,2

	бор кашонда шуд, ҳазор тонна		январ- сентябри с.2019 ба ҳисоби фисад нисбат ба январ- сентябри с.2018
	январ- сентябри соли 2018	январ- сентябри соли 2019	
н. Ҷ.Балхӣ	1455,5	1445,6	99,3
н.А. Ҷомӣ	461,1	458,8	99,5
н. Ҷайхун	1348,9	1349,0	100,0
н.Панҷ	404,5	405,7	100,3
н.Шахритуз	598,2	1223,0	100,1
н.Ёвон	1222,3	1223,0	100,1
н.Н.Хусрав	150,2	150,1	100,1
ш.Леваконт	691,1	692,2	100,1
ш.Кӯлоб	2212,2	2215,0	100,1
н.Муъминобод	355,5	356,6	100,3
н.Восеъ	805,2	810,0	100,6
н.М.С.А.Ҷамадонӣ	617,9	620,3	100,4
н.Фархор	755,6	780,5	103,3
н.Темурмалик	120,5	121,1	100,5
н.Данғара	1597,7	1597,8	100,0
н.Ховалинг	228,3	229,3	100,4
н.Ш.Шоҳин	200,0	201,0	100,5
н.Балҷувон	75,0	75,2	100,4
ш.Норак	86,7	86,9	100,2

Гардиши бор бо назардошти нақлиёти автомобилҳои соҳибкорон ва вазорату идораҳои ҳамаи намудҳои нақлиёт дар моҳҳои январ- октябри соли 2019-ум 1801700,0 ҳазор тонна км-ро ташкил дод, ки нисбат ба моҳҳои январ- октябри соли 2018-ум 29,2 фисад зиёд шудааст.

**Гардиши бор аз рӯи ҳамаи намудҳои нақлиёти автомобилӣ
дар чадвали зер оварда шудааст:**

	(ҳазор тонна км.)			
	октябри с.2019	октябри с.2019 ба ҳисоби фисад нисбат ба октябри с.2018	январ- октябри с. 2019	январ- октябри с.2019 ба ҳисоби фисад нисбат ба январ- октябри с.2018
Гардиши бор, ҳамагӣ	231800,0	161,5	1801700,0	129,2
аз он ҷумла:				
Нақлиёти хушкгард	231800,0	161,5	1801700,0	129,2
<i>бо нақлиёти роҳи оҳан</i>	3400	46ар	25000,0	179,9
<i>бо нақлиёти автомобилӣ</i>	228400,0	160,0	1776700,0	128,7
<i>аз он ҷумла: бо нақлиёти соҳибкорони хусусӣ</i>	71500	95,2	612000,0	102,3
Бо нақлиёти ҳавоӣ	-	-	-	-

Гардиши бори нақлиёти роҳи оҳан дар таносуб нисбат ба моҳҳои январ- октябри соли 2018-ум 79,9 фисад ё ин, ки 11100,0 ҳазор тонна км. зиёд шудааст. Дар моҳҳои январ- октябри соли 2019-ум гардиши бори нақлиёти автомобилҳои Корхонаи воҳидии давлатии нақлиёти автомобилҳои хизматрасони «Логистика»-и минтақаи Бохтар ва идораи нақлиёти шаҳри Кӯлоб ба андозаи 28,7 фисад нисбат ба моҳҳои январ-октябри соли гузашта зиёд шудааст.

**Гардиши бори нақлиёти автомобили дар шаҳру
ноҳияҳои вилоят дар чадвали зер оварда шудааст¹**

	гардиши бор, ҳазор тонна км.		январ- октябри с.2018 ба ҳисоби фисад нисбат ба январ- октябри с.2019
	январ-октябри соли 2018	январ- октябри соли 2019	
Вилояти Хатлон	1380500,0	1776700,0	128,7
ш.Бохтар	127140,0	145828,8	147,7
н.Кӯшониён	31036,5	42416,6	136,7
н.Вахш	40012,5	54137,7	135,3
н.Хуросон	10160,0	17412,2	171,4
н.Дусти	16328,1	29013,0	177,7
н.Кубодиён	14079,9	23240,0	165,1
н. Ҷ.Балхӣ	45563,6	63201,1	138,7
н.А.Ҷомӣ	14293,2	18177,7	127,2
н. Ҷайхун	608038,9	724044,3	119,1
н.Панҷ	12854,8	20290,0	157,8
н.Шаҳритуз	24480,0	34016,0	139,0
н.Ёвон	42150,0	56151,1	133,2
н.Н.Хусрав	4090,0	6335,1	154,9
ш.Леваконт	11417,2	15088,8	132,2
ш.Кӯлоб	180410,2	243569,0	135,0
н.Муъминобод	7755,0	10905,5	140,6
н.Восеъ	30369,0	43540,0	143,4
н.М.С.А.Ҷамадонӣ	26530,5	42840,0	161,5
н.Фархор	55848,8	70343,3	126,0
н.Темурмалик	6643,1	10140,0	152,6
н.Данғара	52481,0	79313,3	151,1
н.Ховалинг	6136,4	8653,3	141,0
н.Ш.Шоҳин	6660,0	9795,5	147,1
н.Балҷувон	3121,0	4082,2	130,8
ш.Норак	2900,0	4165,5	143,6

1 - бо назардошти нақлиёти автомобилии соҳибкорон ва ҳамаи вазорату идораҳо

МУСОФИРКАШОНӢ

Дар моҳҳои январ- октябри соли 2019-ум бо ҳамаи намудҳои нақлиёти мусофиркашонии ҳамаи идораҳо, корхонаю ташкилотҳои ҳамаи шаклҳои моликият, ки нақлиёти автомобилӣ доранд, (бо назардошти бозҳисоби шумораи мусофирони кашонидаи соҳибкорони хусусӣ ва нақлиёти истифодаи ғайриумум, АВВАТ ва бо нақлиёти роҳи оҳану ҳавоӣ) 69414,5 ҳазор нафар мусофир кашонида шудааст, ки нисбат ба моҳҳои январ- октябри соли гузашта 10,1 фисад зиёд мебошад.

Дар моҳҳои январ-октябри соли 2019-ум бо нақлиёти истифодаи умум 63625,0 ҳазор нафар мусофир кашонида шудааст, ки нисбат ба моҳҳои январ- октябри соли гузашта 13,0 фисад зиёд шудааст.

Мусофиркашонӣ тавассути ҳамаи намудҳои нақлиёт дар вилоят чунин аст

	(ҳазор нафар)			
	октябри с.2019	октябри с.2019 ба ҳисоби фисад нисбат ба октябри с.2018	январ- октябри с. 2019	январ- октябри с. 2019 ба ҳисоби фисад нисбат ба январ- октябри с.2018
Мусофир кашонда шуд, ҳамагӣ аз он ҷумла:	10320,4	150,5	76409,1	110,1
Нақлиёти хушкгард	10320,4	150,5	76409,1	110,1
<i>бо нақлиёти роҳи оҳан</i>	4,7	82,5	38,0	112,8
<i>бо автобус (якҷоя бо таксомоторҳо)</i>	10315,7	153,7	76371,1	110,1
Бо нақлиёти ҳавоӣ	-	-	-	-

Дар моҳҳои январ- октябри соли 2019-ум нақлиёти истифодаи умум, якҷоя бо асосиатсияҳои нақлиёти ва терминалҳои мусофиркашонӣ 83,2 фисад ҳаҷми умумии мусофиркашониро ташкил медиҳад.

Мусофиркашонӣ тавассути нақлиёти автомобилӣ дар шаҳру ноҳияҳои вилоят чунин аст¹

	мусофиркашонӣ, ҳазор нафар		январ- октябри с.2019 ба ҳисоби фисад нисбат ба январ- октябри с.2018
	январ- октябри соли 2018	январ- октябри соли 2019	
Вилояти Хатлон	-	76371,1	-
ш.Бохтар	6655,5	8445,5	126,9
н.Кӯшониён	2542,6	2650,0	104,2
н.Вахш	2493,3	2598,0	104,2
н.Хуросон	775,5	888,5	114,6
н.Дӯстӣ	757,7	875,6	115,6
н.Қубодиён	1485,5	1685,0	113,4
н.Ҷ.Балхӣ	4088,8	4175,5	102,1
н.А.Ҷомӣ	1365,7	1567,0	114,7
н.Ҷайхун	1318,1	1418,0	107,6
н.Панҷ	1314,0	1412,0	107,5

	мусофиркашонӣ, ҳазор нафар		январ- октябри с.2019 ба ҳисоби фисад нисбат ба январ- октябри с.2018
	январ- октябри соли 2018	январ- октябри соли 2019	
н.Шаҳритуз	1803,4	2011,1	111,5
н.Ёвон	2740,7	2950,0	107,6
н.Н.Хусрав	284,4	328,0	115,3
ш.Леваконт	7056,7	7531,0	106,7
ш.Кӯлоб	14038,5	15604,2	111,2
н.Муъминобод	567,7	595,0	104,8
н.Восеъ	4510,0	4859,0	107,7
н.М.С.А.Ҳамадонӣ	3290,9	3501,4	106,4
н.Фархор	4015,5	4444,4	110,7
н.Темурмалик	466,6	528,8	113,3
н.Данғара	6407,7	6794,0	106,0
н.Ховалинг	335,2	366,6	109,4
н.Ш.Шоҳин	636,1	700,0	110,0
н.Балчувон	118,9	133,5	112,3
ш.Норак	287,8	309,0	107,4

Гардиши мусофирон бо ҳамаи намудҳои нақлиёт дар моҳҳои январ- октябри соли 2019-ум 1250300 ҳазор мусофир км-ро ташкил додааст, ки нисбат ба моҳҳои январ-октябри соли гузашта 15,3 фисад зиёд шудааст.

**Гардиши мусофирон бо ҳамаи намудҳои
нақлиёти автомобилӣ дар моҳҳои январ- октябри соли 2019-ум
(ҳазор мусофир км.)**

	октябри с.2019	октябри с.2019 ба ҳисоби фисад нисбат ба октябри с.2018	январ- сентябри с. 2019	январ- октябри с. 2019 ба ҳисоби фисад нисбат ба январ- октябри с.2018
Гардиши мусофирон, ҳамагӣ	96100	103,5	1250300,0	115,3
аз он ҷумла:				
Нақлиёти хушкгард	96100	103,5	1250300,0	115,3
<i>бо нақлиёти роҳи оҳан</i>	900	2,3 бар.	5900,0	2,4 бар
<i>бо автобус (якҷоя бо таксомоторҳо)</i>	95200	103,3	1244400,0	121,5
Бо нақлиёти ҳавоӣ	-	-	-	-

Гардиши мусофирони нақлиёти автмобилии
шаҳру ноҳияҳои вилоят чунин аст¹

	Гардиши мусофирон, ҳазор мусофир км.		январ- октябри с.2019 ба ҳисоби фисад нисбат ба январ- октябри с.2018
	январ- октябри соли 2018	январ- октябри соли 2019	
Вилояти Хатлон	1024000,0	1244400,0	121,5
ш.Бохтар	100189,0	140726,9	140,5
н.Кӯшониён	40060,7	48822,2	121,9
н.Вахш	39987,5	45428,1	113,6
н.Хуросон	18860,0	23084,0	122,4
н.Дӯстӣ	16675,0	20404,4	122,4
н.Кубодиён	35098,2	37635,5	107,2
н. Ҷ.Балхӣ	54986,9	60734,4	110,5
н.А. Ҷомӣ	32095,2	39306,6	122,5
н. Ҷайхун	100402,1	101402,0	101,0
н.Панҷ	16858,2	18726,7	111,1
н.Шаҳригуз	33247,7	47780,0	143,7
н.Ёвон	43398,5	51025,5	117,6
н.Н.Хусрав	17986,0	20228,0	112,5
ш.Леваканд	58026,6	74589,0	128,5
ш.Кӯлоб	134867,4	204757,0	151,8
н.Муъминобод	17561,5	18397,7	104,8
н.Восеъ	55568,6	57995,5	104,4
н.М.С.А.Ҷамадонӣ	32682,9	38394,0	117,5
н.Фархор	46683,5	50715,5	108,6
н.Темурмалик	11098,1	12172,2	109,7
н.Данғара	52921,1	63995,5	120,9
н.Ховалинг	14985,5	15990,0	106,7
н.Ш.Шоҳин	14986,6	16003,0	106,8
н.Балҷувон	16871,1	17873,0	105,9
ш.Норак	17902,1	18213,3	101,7

1 - бо назардошти нақлиёти автмобилии соҳибкорон ва ҳамаи вазорату идораҳо

1.2.6 САВДОИ ЯКЛУХТ, ЧАКАНА ВА ТАЪМИРИ АВТОМОБИЛҲО

Дар моҳҳои январ-октябри соли 2019 ҳаҷми гардиши савдои чакана, таъмири автомобилҳо ва ашёҳои истифодаи шахсӣ 5456465,3 ҳазор сомониро ташкил дод, ки нисбат ба моҳҳои январ-октябри соли 2018 бо нархҳои муқоисавӣ 26,7 фисад ё ба маблағи 1564916,6 ҳазор сомонӣ зиёд шудааст, (индекси нарх 110,7 фисадро ташкил дод).

Савдои яклухт, чакана ва таъмири автомобилҳо
дар моҳҳои январ - октябри соли 2019 аз рӯи намудҳои фаъолият

(ҳазор сомонӣ)

	октябри с.2019	октябри ¹⁾ с.2019 бо фисад нисбат ба октябри с.2018	январ – октябри с.2019	январ- октябри ¹⁾ с.2019 бо фисад нисбат ба январ- октябри с.2018	Барои маълумот январ- октябри ¹⁾ с.2018 бо фисад нисбат ба январ- октябри с.2017
Ҳамагӣ	665644,4	140,1	5456465,3	126,7	102,7
Савдои яклухт	35915,8	4,9 бар	158544,0	197,6	-
Савдои чакана ва таъмири автомобилҳо	629728,6	135,2	5297921,3	125,3	100,6
аз он ҷумла:					
фуруши сузишворӣ	27630,5	96,5	281345,5	112,8	-
савдои чаканаи мағозаҳои молҳои озуқаворӣ ва ғайриозуқаворӣ	104129,6	114,5	1044693,7	115,9	129,7
савдои чакана ба воситаи бозорҳои хӯрокворӣ, ашё ва омехта	363003,8	145,9	2624426,7	122,1	88,4
савдои маҳсуғардонидашудаи чорвои хонагӣ	110825,5	130,5	1111237,4	141,2	103,2
савдои автомобилҳо, мотосиклҳо ва қисмҳои эҳтиётии онҳо	11256,2	113,5	108696,6	114,7	115,1
хизматрасонии техникӣ ва таъмири автомобилҳо	12883,0	145,3	127521,4	143,1	116,4

ЭЗОҲ: ¹⁾ - суръати афзоиш бо индекси нархҳои вилоятӣ ҳисоб карда шудааст, ки он аз индекси ҷумҳуриявӣ фарқ дорад.

Дар моҳҳои январ-октябри соли 2019 нисбат ба моҳҳои январ-октябри соли 2018 гардиши савдои яклухт 97,6 фисад, чакана ва таъмири автомобилҳо 25,3 фисад афзудааст.

Ҳаҷми умумии гардиши савдои чакана ва таъмири автомобилҳо 5297921,3 ҳазор сомониро ташкил дод. Аз он ҷумла дар бозорҳои озуқаворӣ, ашё ва молҳои омехтаи вилоят ба маблағи 2624426,7 ҳазор сомонӣ мол фурухта шудааст, ки 49,5 фисади ҳаҷми умумии гардиши моли чаканаро ташкил медиҳад.

Дар ин давра ба маблағи 111237,4 ҳазор сомонӣ чорвои зинда, 108696,6 ҳазор сомонӣ автомобилҳо, мотосиклҳо ва қисмҳои эҳтиётии онҳо, 281345,5 ҳазор сомонӣ фуруши маҳсулоти нафтӣ, 127521,4 ҳазор сомонӣ хизматрасонии техникӣ ва таъмири автомобилҳо ва дигар молҳо ба маблағи 1044693,7 ҳазор сомонӣ фурухта шудаанд.

Таносуби бештари гардиши моли чакана ва таъмири автомобилҳо ба шаҳри Бохтар- 28,9 фисад, ба шаҳри Кӯлоб- 11,6 фисад, ба ноҳияи Ҷ.Балхӣ- 6,0 ва ба ноҳияи Восеъ- 6,9 фисад рост меояд.

**Гардиши савдои яклухт, чакана ва таъмири автомобилҳо
дар шаҳру ноҳияҳои вилоят дар моҳҳои январ-октябри соли 2019**

	октябри с.2019	октябри ¹⁾ с.2019 бо фисад нисбат ба октябри с.2018	январ- октябри с.2019	январ – октябри ¹⁾ с.2019 бо фисад нисбат ба январ- октябри с.2018
(ҳазор сомонӣ)				
Вилояти Хатлон	665644,4	140,1	5456465,3	126,7
аз он ҷумла:				
ш.Бохтар	197974,5	140,3	1577252,0	118,7
н.Кӯшонӣён	20010,4	109,5	177671,0	116,6
н.Вахш	11216,6	138,8	95650,3	122,3
н.Хурӯсон	8888,7	138,6	76932,0	131,4
н.Дӯстӣ	13776,6	140,7	120169,7	126,1
н.Кӯбодӣён	16371,9	2,2 бар	140526,8	147,1
н.Ҷ.Балхӣ	39356,1	128,0	327545,1	116,3
н.А.Ҷомӣ	12670,8	117,4	110602,2	117,3
н.Чайхун	20646,4	143,4	193862,2	128,9
н.Панҷ	15059,7	138,4	133283,3	122,4
н.Шаҳритуз	26546,8	144,0	258041,9	133,6
н.Ёвон	59145,9	3,0 бар	309874,9	143,7
н.Н.Хусрав	2519,1	116,2	25858,0	117,4
ш.Леваконт	6523,3	129,6	57452,9	122,5
ш.Кӯлоб	86159,1	98,9	632775,5	110,7
н.Муъминобод	7025,0	143,1	62910,9	135,7
н.Восеъ	42088,9	2,1 бар	374241,0	178,8
н.Ҳамадонӣ	9067,4	131,9	102507,0	137,8
н.Фархор	18822,9	2,1 бар	167187,4	154,4
н.Темурмалик	4739,2	86,0	43842,5	97,4
н.Данғара	19912,7	116,9	180226,0	146,0
н.Ховалинг	5372,7	107,6	50351,3	120,9
н.Ш.Шоҳин	3322,5	124,3	31155,2	119,7
н.Балҷувон	6520,7	134,4	97823,2	201,7
ш.Норак	11906,4	133,9	108722,9	119,6

ЭЗОХ; ¹⁾ - суръати афзоиш бо индекси нархҳои вилоятӣ ҳисоб карда шудааст, ки он аз индекси ҷумҳуриявӣ фарқ дорад.

Манбаъҳои ташаккулёбии гардиши савдои яклухт, чакана ва таъмири автомобилҳо, дар моҳҳои январ-октябри соли 2019 дар чадвали зер оварда шудааст:

	октябри с.2019	октябри ¹⁾ с.2019 бо фисад нисбат ба октябри с.2018	январ - октябри с.2019	январ- октябри ¹⁾ с.2019 бо фисад нисбат ба январ- октябри с.2018	Барои маълумот январ- октябри ¹⁾ с.2018 бо фисад нисбат ба январ- октябри с.2017
Ҳачми умумии гардиши моли чакана дар ҳамаи соҳаҳои савдо, ҳазор сомонӣ	665644,4	140,1	5456465,3	126,7	102,7
аз он ҷумла:					
бахши давлатӣ	254,0	181,6	2298,2	108,6	121,3
бахши ғайридавлатӣ	665390,4	140,1	5454167,1	126,7	100,2
аз он:					
Бозорҳо ва дигар сохторҳои тичоратӣ	665390,4	140,1	5454167,1	126,7	100,2

ЭЗОҲ: 1) - суръати афзоиш бо индекси нархҳои вилоятӣ ҳисоб карда шудааст, ки он аз индекси ҷумҳуриявӣ фарқ дорад.

Таносуби гардиши моли бахши савдои ғайридавлатӣ дар моҳҳои январ-октябри соли 2019-ум 99,9 фисад ҳачми умумиро ташкил кардааст.

1.2.6.1. Меҳмонхонаҳо ва тарабхонаҳо

Гардиши хӯроки умумӣ, якҷоя бо хизматрасонии меҳмонхонаҳо ва тарабхонаҳо дар моҳҳои январ-октябри соли 2019-ум 132531,1 ҳазор сомониро ташкил дод, ки нисбат ба моҳҳои январ-октябри соли 2018-ум 29,0 фисад зиёд мебошад.

Гардиши хӯроки умумӣ, якҷоя бо хизматрасонии меҳмонхонаҳо,
тарабхонаҳо дар шаҳру ноҳияҳои вилояти Хатлон
дар моҳҳои январ-октябри соли 2019

	октябри с.2019	октябри ¹⁾ с.2019 бо фисад нисбат ба октябри с.2018	январ- октябри с.2019	(ҳазор сомонӣ) январ-октябри ¹⁾ с.2019 бо фисад нисбат ба январ- октябри с.2018
Вилояти Хатлон	14251,8	134,2	132531,1	129,0
аз он ҷумла:				
ш. Бохтар	4548,3	143,1	38663,3	126,4
н. Кӯшонӣ	209,5	120,3	3220,8	132,2
н. Вахш	222,7	148,8	1923,7	131,8
н. Хуросон	419,7	133,8	3985,9	128,3
н. Дӯстӣ	165,6	141,8	1530,0	131,6
н. Кӯбодӣ	393,4	114,8	4171,4	122,8
н. Ҷ. Балхӣ	420,6	127,7	4017,5	125,6
н. А. Ҷомӣ	541,9	121,3	4946,1	118,6
н. Чайхун	390,8	115,1	3882,9	124,7
н. Панҷ	467,9	140,9	4544,7	147,7
н. Шахритуз	761,6	132,0	7856,9	148,8
н. Ёвон	663,7	143,5	9020,2	139,3
н. Н. Хусрав	100,3	121,1	770,7	125,9
ш. Леваконт	370,3	141,1	3270,0	126,0
ш. Кӯлоб	1537,0	118,0	14443,4	120,4
н. Муъминобод	68,6	117,7	689,3	128,1
н. Восеъ	785,5	149,0	5360,3	134,0
н. Ҷамадонӣ	303,9	121,8	3033,4	127,3
н. Фархор	471,9	155,8	3994,0	138,1
н. Темурмалик	47,0	120,4	472,1	122,7
н. Данғара	506,4	139,5	4619,0	128,7
н. Ховалинг	77,9	121,5	507,6	139,7
н. Ш. Шохин	80,6	150,0	764,0	144,0
н. Балҷувон	81,0	153,5	531,1	133,4
ш. Норақ	615,6	123,3	6312,8	125,8

ЭЗОХ: ¹⁾ - суръати афзоиш бо индекси нархҳои вилоятӣ ҳисоб карда шудааст, ки он аз индекси ҷумҳуриявӣ фарқ дорад.

1.2.7. ХИЗМАТРАСОНИИ ПУЛАКӢ БА АҲОЛӢ

Дар моҳҳои январ-октябри соли 2019 ҳаҷми хизмати пулакӣ, ки ба аҳолии вилоят ҳамаи соҳаҳои хизматгузор расондаанд, 1690389,8 ҳазор сомониро ташкил дод, ки нисбат ба моҳҳои январ-октябри соли 2018 бо нархҳои муқоисавӣ 11,0 фисад зиёд шудааст. (индекси нарх 99,0 фисадро ташкил дод)

Соҳтори ҳаҷми хизмати пулакӣ ба аҳоли аз чадвали зер аён аст:

	октябри с.2019	октябри ¹⁾ с.2019 ба ҳисоби фисад нисбат ба октябри с.2018	январ- октябри с.2019	январ- октябри ¹⁾ с.2019 ба ҳисоби фисад нисбат ба январ- октябри с.2018	(ҳазор сомони)
					Барои маълумот январ- октябри ¹⁾ с.2018 бо фисад нисбат ба январ- октябри с.2017
Ҳамагӣ	186820,4	174,0	1690389,8	111,0	103,9
аз он ҷумла:					
бахши давлатӣ	28078,6	2,2 бар	233958,7	124,7	117,8
бахши ғайридавлатӣ	158741,8	167,9	1456431,1	109,1	102,2

ЭЗОҲ: ¹⁾ - суръати афзоиш тавассути индекси нархҳои вилоятӣ ҳисоб карда шудааст.

Корхонаю ташкилотҳои расмӣ ба қайд гирифташуда ба маблағи 415284,7 ҳазор сомони хизмат расондаанд, ки 24,6 фисади ҳаҷми умумии хизматрасониро ташкил медиҳад.

Ҳаҷми хизматрасонии пулакӣ ба аҳоли дар моҳҳои январ-октябри соли 2019 дар шаҳру ноҳияҳо чунин аст:

	октябри		октябри ¹⁾ с.2019 ба ҳисоби фисад нисбат ба октябри с.2018	январ-октябри		январ- октябри ¹⁾ с.2019 ба ҳисоби фисад нисбат ба январ- октябри с.2018
	с.2018	с.2019		с.2018	с.2019	
хизматрасонии пулакӣ						
Ҳамагӣ (дар ҳамаи соҳаҳои хизматрасонӣ)	105699,5	186820,4	174,0	1538503,6	1690389,8	111,0
аз он ҷумла: корхонаҳои ба қайд гирифташуда	44423,3	48806,2	108,1	383717,1	415284,7	109,3

	(ҳазор сомонӣ)					
	октябри		октябри ¹⁾	январ-октябри		январ-октябри
	с.2018	с.2019	с.2019 ба ҳисоби фисад нисбат ба октябри с.2018	с.2018	с.2019	с.2019 ба ҳисоби фисад нисбат ба январ- октябри с.2018
хизматрасонии пулакӣ						
ш.Бохтар	23099,9	26857,9	114,4	185061,2	208666,9	113,9
н.Кӯшониён	5788,0	11968,3	203,5	95902,7	111985,9	117,9
н.Вахш	4870,2	9021,4	182,3	75955,9	83555,3	111,1
н.Хуросон	2416,2	5091,4	207,4	42530,1	46967,7	111,5
н.Дӯстӣ	2461,7	5169,1	206,7	43415,9	48019,0	111,7
н.Кубодиён	4151,9	8578,6	203,4	70981,6	78546,8	111,8
н.Ҷ.Балхӣ	4925,6	9783,3	195,5	82742,7	90587,6	110,6
н.А.Ҷомӣ	4086,4	8243,0	198,5	69230,1	75996,7	110,9
н.Ҷайхун	3021,5	6875,4	224,0	56932,5	63737,2	113,1
н.Панҷ	2962,6	5451,4	181,1	45768,4	50232,1	110,9
н.Шаҳритуз	3488,9	6605,7	186,4	56230,9	62059,5	111,5
н.Ёвон	6678,0	12892,9	190,0	103483,1	116798,9	114,0
н.Н.Хусрав	693,8	1545,4	219,2	12872,4	14223,1	111,6
ш.Леваконт	1327,5	2540,7	188,4	20676,5	32100,7	156,8
ш.Кӯлоб	9617,9	14915,5	152,6	156524,6	137862,1	89,0
н.Муъминобод	1814,5	3965,5	215,1	33486,7	36948,8	111,5
н.Восеъ	4933,9	9742,0	194,3	82839,9	90569,6	110,4
н.М.С.А.Ҷамадонӣ	2928,7	6994,6	235,1	59225,8	66214,2	112,9
н.Фархор	3511,7	7484,0	209,8	62516,7	69213,4	111,8
н.Темурмалик	1494,7	3110,3	204,8	25613,3	28638,8	112,9
н.Данғара	6260,5	10062,8	158,2	73161,2	85619,7	118,2
н.Ховалинг	1288,1	2701,6	206,4	22309,9	24740,7	112,0
н.Ш.Шоҳин	1107,7	2465,8	219,1	20353,6	22742,7	112,9
н.Балҷувон	594,9	1307,0	216,2	10894,4	12038,9	111,6
ш.Норак	2174,7	3446,9	156,0	29779,8	32323,4	109,6

ЭЗОҲ: ¹⁾ - суръати афзоиш бо индекси нархҳои вилоятӣ ҳисоб карда шудааст

Дар моҳҳои январ - октябри соли 2019 ҳаҷми хизматрасонӣ ба ҳар нафар аҳоли дар шаҳри Бохтар нисбат ба дигар шаҳру ноҳияҳои вилоят афзалият дорад.

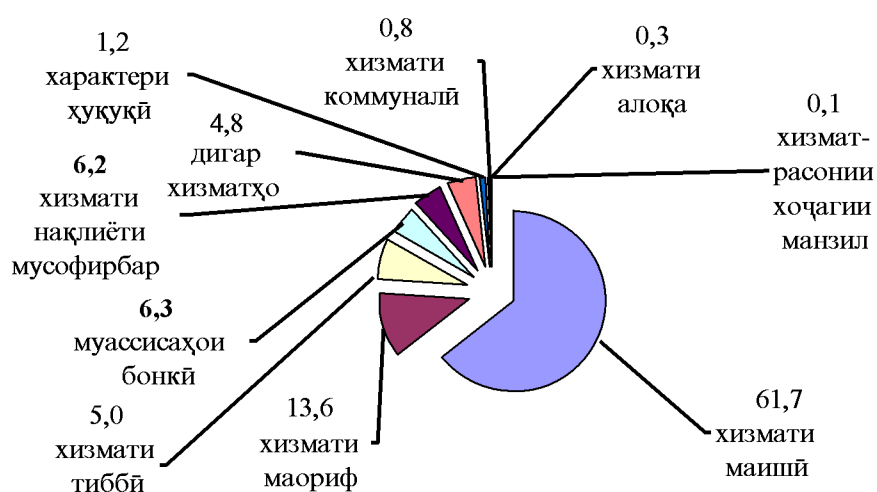
Дар моҳҳои январ-октябри соли 2019 ҳаҷми хизматрасонӣ назар ба нишондиҳандаҳои миёнаи вилоят дар шаҳри Бохтар 3,7 баробар зиёд аст, ки аз чадвали зер айён мебошад.

Афзоиши нисбии ҳаҷми хизматрасонӣ ба аҳоли
дар шаҳру ноҳияҳои вилоят дар моҳҳои январ- октябри соли 2019

	шумораи аҳоли ба 01.01.с.2019 ҳазор нафар	ҳаҷми хизматрасонӣ, ҳазор сомонӣ	ҳаҷми хизматрасонӣ ба ҳисоби миёна ба ҳар нафар аҳоли, сомонӣ	ҳаҷми хизматрасонӣ ба ҳар нафар аҳоли нисбат ба ҳисоби миёнаи вилоят ба ҳисоби фисад
Ҳамагӣ дар вилоят	3274,9	1690389,8	516	х
аз он ҷумла:				
ш.Бохтар	110,8	208666,9	1883	3,7 бар
н.Кӯшонӣ	240,5	111985,9	466	90,2
н.Вахш	194,8	83555,3	429	83,1
н.Хурӯсон	113,7	46967,7	413	80,1
н.Дӯсти	113,9	48019	422	81,7
н.Кубодиён	183,2	78546,8	429	83,1
н.Ҷ.Балхӣ	196,6	90587,6	461	89,3
н.А.Ҷомӣ	171,5	75996,7	443	85,9
н.Ҷайхун	135,9	63737,2	469	90,9
н.Панҷ	116,8	50232,1	430	83,3
н.Шаҳритуз	127	62059,5	489	94,7
н.Ёвон	228,4	116798,9	511	99,1
н.Н.Хусрав	38,4	14223,1	370	71,8
ш.Леваконт	47,4	32100,7	677	131,2
ш.Кӯлоб	211,5	137862,1	652	126,3
н.Муъминобод	92,6	36948,8	399	77,3
н.Восеъ	211,7	90569,6	428	82,9
н.М.С.А.Ҷамадонӣ	146,2	66214,2	453	87,8
н.Фархор	167,5	69213,4	413	80,1
н.Темурмалик	68,7	28638,8	417	80,8
н.Данғара	156,4	85619,7	547	106,1
н.Ховалинг	57	24740,7	434	84,1
н.Ш.Шоҳин	54,5	22742,7	417	80,9
н.Балҷувон	29,6	12038,9	407	78,8
ш.Норак	60,3	32323,4	536	103,9

**Ҳаҷми соҳаҳои хизматрасони пулакӣ ба аҳолии дар вилояти Хатлон
дар моҳҳои январ-октябри соли 2019**

	ҳаҷми хизматрасонӣ дар моҳи октябри с.2019 ҳазор сомонӣ	ҳаҷми хизматрасонӣ бо ҳисоби фисад нисбат ба ҷамбаст	ҳаҷми хизматрасонӣ дар моҳҳои январ- октябри с.2019 ҳазор сомонӣ	ҳаҷми хизматрасонӣ бо ҳисоби фисад нисбат ба ҷамбаст
Ҳамагӣ дар вилоят	186820,4	100,0	1690389,8	100,0
аз он ҷумла:				
хизмати маишӣ	114103,2	61,1	1043635,7	61,7
хизмати нақлиёти мусофирбар	7970,9	4,3	104132,6	6,2
хизмати алоқа	524,6	0,3	5037,3	0,3
хизмати маориф	30959,1	16,6	229673,9	13,6
хизмати тиббӣ	8541,2	4,6	84797,9	5,0
хизматрасони хоҷагии манзил	172,6	0,1	2423,1	0,1
хизмати коммуналӣ	1382,2	0,7	13923,9	0,8
характери ҳуқуқӣ	2150,9	1,1	20378,0	1,2
муассисаҳои бонкӣ	12134,7	6,5	105696,6	6,3
дигар хизматҳо	8880,9	4,7	80390,9	4,8



Корхонаҳои расмӣ ба қайд гирифташуда ҳаҷми хизматрасони пулакиро нисбат ба моҳҳои январ-октябри соли 2017 кам кардаанд: Ҷамоатҳои шаҳрак ва деҳот (3,1 фисад), Вазорати энергетика ва захираи об (5,2 фисад), Бонки иқтисодии хориҷии «Содиротбонк» (83,2 фисад), Бонки соҳумии тижоратии «Агроинвестбонк» (10,8 фисад), Дигар бонкҳои тижоратӣ (0,9 фисад), «Тоҷиктелеком» (3,5 фисад), «Ширкати ҳавопаймоии «Сомон Эйр» (76,0 фисад), Ҷамъияти автомобилронҳо (6,2 фисад), Ташкилотҳои ҷамъиятӣ (64,5 фисад) ва Фермери ҶТ (100,0 фисад), ки ин аз ҷадвали зер аён аст:

	(хазор сомони)					
	октябри с.2018	октябри с.2019	октябри ¹⁾ с.2019 ба ҳисоби фисад нисбат ба октябри с.2018	январ- октябри с.2018	январ- октябри с.2019	январ- октябри ¹⁾ с.2019 ба ҳисоби фисад нисбат ба январ- октябри с.2018
Вилояти Хатлон (қорхонаҳои расман ба қайд гирифташуда)	44423,3	48806,2	108,1	383717,1	415284,7	109,3
Ҳукуматҳо	1191,3	1468,9	121,4	12009,0	12577,5	105,8
Ҷамоатҳои шаҳрак ва деҳот	5,1	3	57,9	39,8	38,2	96,9
Вазорати маориф ва илм	13050,6	13459,9	101,5	76959,5	86011,7	112,9
Вазорати кишоварзӣ	50,1	56,2	110,4	501,7	629,1	126,7
Вазорати фарҳанг	67,4	60,7	88,6	282,0	391,7	140,3
Вазорати милиоратсия ва захираҳои обии ҶТ	149,3	-	-	149,3	190,5	128,9
Вазорати рушди иқтисод ва савдо	-	1,3	-	-	12,6	-
Вазорати адлия	432,3	438,8	99,9	3642,6	3919,7	108,7
Вазорати нақлиёт ва алоқа	82,4	703,4	8,4 бар	1195,8	9260	7,8 бар
Вазорати тандурустӣ ва ҳифзи иҷтимоӣ	7076,5	5961,9	82,9	44400,9	54037,9	122,9
Вазорати меҳнат, муҳоҷират ва шугли аҳоли	0,2	14,7	72,3 бар	52,3	118,3	2,3 бар
Вазорати энергетика ва захираҳои об	172,1	138,5	79,2	895,4	840,2	94,8
Вазорати саноат ва технологияҳои нав	243,2	222,1	89,9	3060,6	3502,6	115,6
Қумитаи давлатии сармоягузорӣ ва амвол	123,5	101,5	80,9	1882,0	2071,5	111,2
Қумитаи давлатии идораи замин ва геодезии ҶТ	1322,7	1574,3	117,1	13355,3	15143,6	114,5
Қумитаи меъморӣ ва сохтмон	168,3	213	124,6	1776,9	2100,9	119,4
Қумитаи телвизион ва радио	6,6	0,5	7,5	46,3	67,5	147,3
Агентии стандартизация, метрология ва позироти савдо	344,5	374,9	107,1	4028,6	4192,7	105,1
Саридораи бойгонӣ	22,8	12,4	53,5	114,9	129,9	114,2
Қумитаи давлатии заминсозӣ, геодезии ва харитасозии ҶТ	70,6	70,9	98,8	719,5	729,2	102,4
Қумитаи бехатарии озукавории назди ҳукумати ҶТ	5,5	7,9	141,4	55,8	139,7	2,5 бар
Коллегиаи ҳимоятчиён	24,5	36,1	145,0	281,6	371,7	133,3
Иттифоқи Тоҷикматлубот	279,4	345	121,5	2984,2	3540,9	119,9
Қумитаи ташкилоти ёрии муҳофизат	80,4	120,5	147,5	664,6	889,3	135,2
Банки давлатии амонатгузорӣ	1097,3	1512,1	135,6	10761,3	12736,2	119,5
Банки саҳомии «Ориёнбанк»	460,5	359,5	76,8	3044,9	3330,3	110,5
Банки иқтисодии хориҷии «Содиротбанк»	0,2	0,1	49,2	179,4	29,8	16,8
Банки саҳомии тижоратии «Агроинвестбанк»	4,3	0,7	16,0	75,8	66,9	89,2
Дигар банкҳои тижоратӣ	5452,9	5988	108,1	52129,6	51151,1	99,1
Ассоиатсияи ҷумҳуриявии саноати ғуштуруши шир	4,3	5,2	119,0	49,1	58,2	119,7

ЭЗОҲ: ¹⁾ - суръати афзоиш бо индекси нархҳои вилоятӣ ҳисоб карда шудааст.

	(хазор сомони)					
	октябри с.2018	октябри с.2019	октябри ¹⁾ с.2019 ба хисоби фисад нисбат ба октябри с.2018	январ- октябри с.2018	январ- октябри с.2019	январ- октябри ¹⁾ с.2019 ба хисоби фисад нисбат ба январ- октябри с.2018
КВД «Хочагии манзилию коммуналӣ»	1207,4	1318,8	107,5	11746,2	13813,2	118,8
Тоҷиксел сохтмон	4,7	10,5	219,9	79,3	116,7	148,6
Роҳи охани тоҷик	-	190,3	-	-	9643,8	-
Чамбияти сахомии «Тоҷиктелеком»	206,6	196,2	93,5	2064,5	1972,4	96,5
Департаменти давлатии «Почта»	148,8	128,8	85,2	1024,5	1314,4	129,6
Корхонаи воҳиди давлатии «Тоҷикангишт»	-	23,5	-	-	135,8	-
"Ширкати хавопаймони «Сомон Эйр»	257,3	-	-	40676,0	9651,1	24,0
Чамбияти автомобилронхо	4,0	16,5	406,0	147,9	137,3	93,8
Дигар фондхо	169,2	151,9	88,4	1568,9	1554,8	100,1
Ташкилотҳои чамбиятӣ	181,4	39,2	21,3	1467,2	516,1	35,5
Чамбиятҳои сахомии кушода	53,7	69,4	127,2	496,5	738,7	150,3
Чамбиятҳои сахомии пушида	87,8	103,2	115,7	859,0	951,6	111,9
Чамбиятҳои дорои масъуляти маҳдуд	6710,8	9663,1	141,7	60839,6	74414,3	123,5
Агентии химоя ва рушди соҳибкорони хурд	15,9	23,1	143,0	192,8	198,6	104,0
Кооперативҳои ЧТ	10,8	11,7	106,6	108,0	118,2	110,5
Корхонаҳо ва муассисаҳои алоҳида	524,8	476,1	89,3	1834,6	3180,6	175,1
Фермери ЧТ	-	-	-	3,2	-	-
Филиалҳои субъектҳои хоҷагидорӣи ватани	2555,7	2832,0	109,1	22821,4	26194,3	115,9
РСБ-ҳои субъектҳои хоҷагидорӣи ватани	232,5	299,8	126,9	1950,3	2353,1	121,9

ЭЗОХ: ¹⁾- суръати афзоиш бо индекси нархҳои вилояти ҳисоб карда шудааст

1,3. НАРХҲО
1.3. 1. НАРХҲОИ ИСТЕЪМОЛӢ
Индекси нархҳои истеъмоли

Индекси нархҳои молҳои истеъмоли дар моҳи октябри соли 2019 нисбат ба моҳи гузашта 99,6 фисад, аз он ҷумла ба молҳои озуқа 99,2 фисад, ба молҳои ғайриозуқа 100,5 фисад ва хизматрасонии пулакӣ ба аҳоли 99,5 фисадро ташкил дод.

Таъғироти индекси нархҳои истеъмоли

(дар охири давра, ба ҳисоби фоиз)

	ҳамагӣ		аз он ҷумла:					
			молҳои озуқа		молҳои ғайриозуқа		хизматрасонии пулакӣ ба аҳоли	
	нисбат ба моҳи гузашта	нисбат ба декабри соли гузашта	нисбат ба моҳи гузашта	нисбат ба декабри соли гузашта	нисбат ба моҳи гузашта	нисбат ба декабри соли гузашта	нисбат ба моҳи гузашта	нисбат ба декабри соли гузашта
с.2018								
январ	100,5	100,5	100,3	100,3	100,0	100,0	102,7	102,7
феврал	99,9	100,5	99,9	100,2	100,1	100,1	99,2	101,8
март	98,4	98,7	97,3	97,4	100,2	100,3	99,9	101,7
семоҳаи-1*		98,7		97,4		100,3		101,7
апрел	100,6	99,3	101,0	98,4	100,0	100,3	99,8	101,5
май	100,8	100,1	100,0	99,7	100,2	100,4	99,7	104,2
июн	100,7	100,8	100,0	99,7	101,3	101,7	102,4	103,7
семоҳаи -2		102,1		101,1		101,5		101,9
июл	101,0	101,8	100,7	100,4	100,7	102,4	103,4	107,2
август	101,1	102,9	101,5	101,9	100,0	102,4	101,1	109,9
сентябр	101,4	104,3	102,7	104,7	101,3	103,8	95,9	103,9
семоҳаи -3		101,5		104,9		102,0		100,4
октябр	101,1	105,5	102,2	107,0	99,3	103,1	99,6	103,5
ноябр	100,5	106,1	100,2	107,2	100,3	103,4	102,5	106,0
декабр	100,0	106,0	100,3	107,5	100,0	103,4	98,4	104,3
семоҳаи -4		101,6		101,1		100,8		103,4
с.2019								
январ	100,6	100,6	101,2	101,2	99,7	99,7	99,6	99,6
феврал	100,9	101,5	101,7	102,9	99,6	99,3	99,9	99,5
март	100,3	101,8	100,4	103,3	100,1	99,4	100,8	100,2
семоҳаи -1		101,8		103,3		99,4		100,2
апрел	101,1	102,9	102,2	105,1	99,4	98,7	99,7	99,9
май	100,9	103,9	101,0	106,6	101,1	99,8	100,3	100,2
июн	100,6	104,5	100,9	107,5	100,3	100,1	99,6	99,8
семоҳаи -2		102,6		104,1		100,8		99,4
июл	100,9	105,5	101,7	109,3	99,9	100,0	99,2	98,9
август	100,9	106,4	101,5	111,0	99,6	99,6	100,7	99,6
сентябр	100,4	106,8	99,9	110,8	100,3	99,9	103,4	103,0
семоҳаи -3		102,2		103,1		99,6		103,3
октябр	99,6	106,4	99,2	109,9	100,5	100,4	99,5	102,5

* - охири давра нисбат ба охири давраи гузашта

Дар моҳи октябри соли 2019 нисбат ба моҳи сентябри соли 2019 нархи молҳои озуқа (аз он ҷумла: бо машрубот) 99,6 фисадро ташкил дод.

**Таъғироти индекси нархҳои гуруҳу намудҳои алоҳидаи молҳои озуқа
дар ҷадвали зер оварда шудааст:**

(дар охири давра, бо ҳисоби фисад)

	октябри соли 2019			январ - октябри с.2019 нисбат ба январ - октябри с.2018
	сентябри с.2019	октябри с.2018	декабри с. 2018	
Маҳсулоти озуқаворӣ, яқҷоя бо машрубот	99,2	111,5	109,9	114,8
гӯшт ва гӯшти мурғ	101,5	117,2	120,4	113,6
моҳӣ ва маҳсулоти моҳигӣ	100,4	109,3	100,1	99,7
равғани маска	100,0	104,8	100,0	100,0
равғани пахта	100,0	98,0	99,0	109,6
шир ва маҳсулоти ширӣ	104,5	114,5	102,5	99,8
туҳм	101,6	107,1	93,4	101,4
шакар	100,0	97,3	96,4	101,4
орди навъи 1-уми гандуми (маҳалӣ)	106,4	114,2	119,1	123,7
макарон	106,7	111,3	107,7	107,0
биринҷ	101,2	114,9	113,3	118,6
картошка	80,0	134,8	118,6	95,2
меваҷот	106,4	129,8	94,7	89,7
сабзавот	82,6	110,8	117,4	196,7

Дар моҳи октябри соли 2019 нисбат ба моҳи сентябри соли раван аз ҳама бештар молҳои озуқаворӣ мушоҳидашудаи зерин қимат шудааст: орди навъи якуми истеҳсоли ватанӣ- 6,4 фисад, биринҷ- 3,3 фисад, ярмаи марҷумак- 3,0 фисад, макоронҳо- 6,7 фисад, гӯшти гӯсфанд- 4,4 фисад, гӯшти буз- 12,2 фисад, гӯшти мурғ- 15,0 фисад, рони мурғ (окорочка)- 4,8 фисад, пой мурғ- 4,6 фисад, гӯшти қиммашуда (фарш)- 20,3 фисад, ҳасиби ҷӯшонидашуда- 11,1 фисад, ҳасиби дудхурдашуда- 8,1 фисад, моҳии зинда- 1,2 фисад, шир- 5,8 фисад, ҷурғот- 14,3 фисад, чаккаи хонагӣ- 20,0 фисад, туҳми мурғ- 1,6 фисад, равғани афтобпараст- 3,2 фисад, себ- 7,4 фисад, ангур- 60,0 фисад, бодиринг- 94,0 фисад, помидор- 16,0 фисад, қаламфури булғорӣ- 59,1 фисад, бойимҷон- 22,7 фисад, нахут- 5,6 фисад, мош- 3,2 фисад, чайи сиёҳ- 6,6 фисад, чойи кабуд- 6,7 фисад ва коняк- 25,0 фисад.

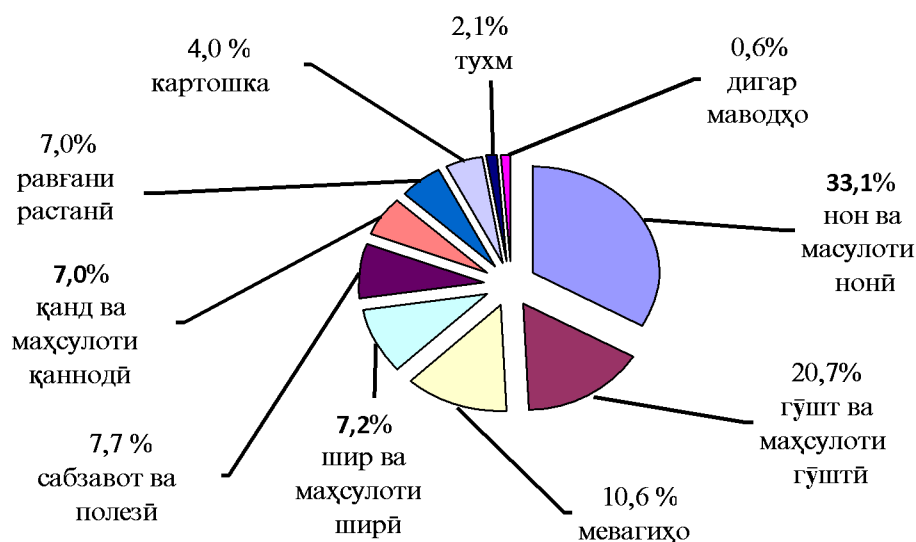
Зимнан маводҳои озуқаворӣ зерин арзон шуданд: анор- 5,6 фисад, қарам- 22,8 фисад, беҳпиёз- 22,0 фисад, сабзӣ- 35,5 фисад, картошка- 20,1 фисад ва набот- 10,0 фисад.

**Сатҳи нархи миёнаи маҳсулоти алоҳидаи озуқа
дар сектори истеъмоли ба ҳисоби миёна**

(дар охири давра, бо сомонӣ ва дирам, бо кг, литр)

	воҳиди ченак	сентябри с.2019	октябри с.2019	декабри с.2018
гӯшти гов	КГ	48,39	48,39	37,98
равғани доғкардашуда	КГ	20,00	20,00	21,00
равғани пахта	ЛТ	11,18	11,18	10,71
шир	ЛТ	3,58	3,79	3,82
шакар	КГ	6,59	6,59	6,84
туҳм	10 (дона)	8,12	8,21	8,79
орди навъи 1-уми (маҳалӣ)	КГ	3,94	4,19	3,50
биринҷ	КГ	9,91	10,24	8,20
картошка	КГ	3,20	2,56	2,16
беҳпиёз	КГ	2,30	1,80	1,30
сабзӣ	КГ	3,22	2,17	1,56
себ	КГ	6,40	6,87	4,85
арақ	ЛТ	19,00	19,00	19,00

Соҳтори арзиши маҷмӯи озуқаворие, ки барои истеъмолот зарур аст, аз рӯи истеъмоли ҳақиқӣ (аз рӯи тадқиқи бучаи хонаводаҳо дар соли 2018), дар моҳи октябри соли 2019 чунин аст:



Нархи молҳои ғайриозуқа дар моҳи октябри соли 2019 нисбат ба моҳи гузашта 100,5 фисадро ташкил дод.

Таъғироти нархи гуруҳҳои асосии молҳои ғайриозуқа

	октябри соли 2019 нисбат ба			январ-октябри с.2019 нисбат ба январ-октябри с.2018
	сентябри с.2019	октябри с.2018	декабри с.2018	
Маҳсулотӣ ғайриозуқа	100,5	100,3	100,4	101,7
либос ва пойафзол	100,2	99,8	98,8	100,3
либос ва газвор	100,2	100,3	98,2	100,4
пойафзол	100,1	103,5	100,2	100,0
асбобҳои барқӣ - маишӣ	100,0	100,1	100,0	100,2
масолеҳи бинокорӣ	100,0	102,0	100,5	100,7
чихоз	100,9	103,8	104,0	106,6
маводи шӯсгушӯӣ	100,0	108,4	106,3	109,2
молҳои маданӣ	100,0	100,6	100,6	100,3
доруворӣ	107,4	142,0	142,0	127,8
бензин	100,0	95,5	89,1	98,9
рӯзнамаҳо, маҷаллаҳо	100,0	100,0	100,0	100,0
молҳои агриёту косметикӣ	101,5	102,1	99,3	97,8
нақлиёт	100,0	100,3	100,3	100,1

Дар моҳи октябри соли 2019 нисбат ба моҳи сентябри соли 2018 аз молҳои ғайриозуқаворӣ мушоҳидашуда аз ҳама бештар молҳои ғайриозуқаи зерин қиммат шуд: газвори чит бараш 80x90 см- 12,5 фисад, газвори чит бараш 140x150 см- 9,1 фисад, шалвор (шим, брук)- и мардона аз матои чинс- 9,8 фисад, шалвор (шим, брук)- и занона аз матои чинс- 2,6 фисад, камзули (куртка) мавсимӣ барои писарбачаҳои сини мактабӣ- 3,3 фисад, хишти сементи- 1,7 фисад, чемпери бофтаи

бачагона синни мактабӣ- 2,9 фисад, пойафзоли кроссовии мардонаи фирмаи «Адидас»- 8,3 фисад, қолини синтетикӣ (палас) андозаи 2х3м- 15,4 фисад, лампочкаи барқии каммасраф- 33,3 фисад, мех- 12,5 фисад, чоруби хонаруи- 16,7 фисад, дорувориҳо: аспирин- 4,2 фисад, парасетомол- 3,0 фисад, ситрамон- 3,6 фисад, индометасин- 4,9 фисад, амписилин тригидрат- 20,0 фисад, предназолон- 10,0 фисад, сӯзишвории дизелӣ (солярка)- 0,5 фисад ва хамираи дандоншӯйи «Насим»- 42,8 фисад.

Нарху таърифаи хизмати пулакие, ки ба аҳоли расонида мешавад дар моҳи октябри соли 2019 нисбат ба моҳи гузашта 99,5 фисадро ташкил дод.

Нархи тарифаи хизмати пулакӣ дар хизматрасонӣ дар нақлиёти ҳавоӣ, нархи чиптаи хатсайри ҳавоии Кӯлоб- Москва- 18,9 фисад арзон шуд.

**Таъғироти нарху таърифаҳои
гуруҳҳои алоҳидаи хизматрасонии пулакӣ ба аҳоли**

	октябри соли 2019 нисбат ба			январ- октябри с.2019 нисбат ба январ- октябри с.2018
	сентябри с.2019	октябри с.2018	декабри с.2018	
Хизматрасонии пулакӣ ба аҳоли	99,5	101,6	102,5	99,0
аз он ҷумла:				
-маишӣ	100,0	108,4	99,9	109,5
-нақлиёт	98,4	93,4	101,1	57,0
-алоқа	100,0	100,0	100,0	100,0
-манзилию коммунали	100,0	114,4	105,7	105,6
-муассисаҳои томактабӣ	100,0	100,0	100,0	100,0
-тандурустӣ	100,0	100,0	100,0	100,0

1.4. БОЗОРИ МЕҲНАТ

1.4.1. БО ҚОР МАШҒУЛ БУДАНИ АҲОЛӢ

Шумораи қувваҳои қорӣ (аҳолии машғули қор ва бекорони расмӣ ба қайд гирифташуда) аз рӯи баҳои пешакӣ, дар моҳи сентябри соли 2019-ум 902,1 ҳазор нафарро ташкил дод, ки аз ҷумлаи онҳо 886,8 ҳазор нафар (98,4 фисад) дар соҳаи иқтисодиёт машғуланд ва 15,3 ҳазор нафар расмӣ мақоми бекориро гирифтаанд, ки 1,7 фисади шумораи қувваҳои қориро ташкил медиҳанд.

Тағйироти шумораи қувваҳои қорӣ дар солҳои 2018-2019-ум аз рӯи маълумоти ҷадвали зерин аён аст:

	шумораи қувваҳои қорӣ		аз он ҷумла:				сатҳи бекорони расмӣ ба қайд гирифташуда, ба ҳисоби фисад нисбат ба шумораи қувваҳои қорӣ
	ҳазор нафар	ба ҳисоби фисад нисбат ба ҳамаи давраи соли гузашта	ҳазор нафар	ба ҳисоби фисад нисбат ба ҳамаи давраи соли гузашта	шумораи бекорони расмӣ ба қайд гирифташуда	ба ҳисоби фисад нисбат ба ҳамаи давраи соли гузашта	
соли 2018							
январ	864,0	107,1	847,9	107,8	16,1	82,6	1,9
феврал	868,9	107,8	851,7	108,5	17,2	84,7	2,0
март	872,4	105,2	854,9	105,6	17,5	88,4	2,0
семоҳаи I	868,4	106,7	815,5	107,3	16,9	84,9	2,0
апрел	870,7	104,6	853,2	105,0	17,5	90,2	2,0
май	880,9	104,8	863,3	105,2	17,6	88,4	2,0
июн	887,1	105,9	869,3	106,0	17,8	98,9	2,0
нимсолаи I	874,0	105,9	856,7	106,3	17,3	88,7	2,0
июл	876,8	105,3	859,2	105,4	17,6	101,7	2,0
август	884,9	102,3	867,6	102,3	17,3	102,4	2,0
сентябр	890,8	102,3	874,3	102,3	16,5	103,8	1,9
9 моҳа	877,4	105,0	860,2	105,3	17,2	92,5	2,0
октябр	887,4	101,5	870,7	101,5	16,7	101,2	1,9
ноябр	886,0	101,3	869,2	101,3	16,8	102,4	1,9
декабр	884,5	101,3	869,5	101,4	15,0	93,8	1,7
январ-декабр	879,5	104,1	862,6	104,3	17,0	94,4	1,9
соли 2019							
январ	877,8	101,6	863,1	101,8	14,7	91,3	1,7
феврал	884,3	101,8	869,2	102,1	15,1	87,8	1,7
март	899,5	103,1	883,1	103,3	16,4	93,7	1,8
семоҳаи I	887,2	102,2	871,8	106,9	15,4	91,1	1,7
апрел	897,7	103,1	881,4	103,3	16,3	93,1	1,8
май	899,3	102,1	882,9	102,3	16,4	93,2	1,8
июн	899,5	101,4	883,5	101,6	16,0	89,9	1,8
нимсолаи I	893,0	102,2	877,2	102,4	15,8	91,3	1,8
июл	890,1	101,5	874,1	101,7	16,0	90,9	1,8
август	895,5	101,2	880,8	101,5	15,1	87,3	1,6
сентябр	902,1	101,3	886,8	101,4	15,3	92,7	1,7
9 моҳа	894,0	101,9	878,3	102,1	15,7	91,3	1,7

Аз шумораи умумии аҳолии бо қор машғул шумораи дар рӯйхатбудаи қорроқорон дар қорхонаҳои ҳамаи шаклҳои моликият дар моҳҳои январ-сентябри 2019-ум 469,3 ҳазор нафар ё 53,4 фисади шумораи умумии аҳолии машғули қорро ташкил дод.

Шумораи дар рӯйхатбудаи кормандони кироя дар моҳҳои январ-сентябри соли 2019 нисбат ба моҳҳои январ- сентябри соли 2018-ум 3,0 фисад зиёд шудааст.

Шумораи дар рӯйхатбудаи кормандони кироя дар шаклҳои моликияти бахши воқеии намудҳои фаъолияти иқтисодӣ дар моҳҳои январ-сентябри соли 2019 нисбат ба моҳҳои январ- сентябри соли 2018-ум 3,0 фисад зиёд шуда 329,0 ҳазор нафарро ташкил дод, дар шаклҳои моликияти бахши хизматрасонии намудҳои фаъолияти иқтисодӣ бошад 2,9 фисад зиёд шуда 140,3 ҳазор нафарро ташкил дод.

Шумораи кормандони рӯйхати кироя аз рӯи намудҳои фаъолияти иқтисодӣ дар вилояти Хатлон дар моҳҳои январ-сентябри солҳои 2018-2019 чунин аст.
ҳазор нафар

	шумораи кироякорони дар рӯйхатбуда, дар солҳои		шумораи аслан кормандон дар солҳои	
	с.2018	с.2019	с.2018	с.2019
Ҳамаи намудҳои фаъолият	455,8	469,3	165,7	168,0
Дар бахши воқеӣ	319,4	329,0	35,9	33,9
аз он ҷумла:				
Кишоварзӣ, шикор ва чангалпарварӣ	296,9	306,9	16,3	14,6
аз он ҷумла:				
-кишоварзӣ, шикор ва дигар хизматҳои ба инҳо алоқаманд	295,9	306,0	15,5	13,9
-чангалпарварӣ, захираи маҳсулоти чангал ва дигар хизматҳои ба инҳо алоқаманд	1,0	0,9	0,8	0,7
Мохипарварӣ	0,03	0,03	0,001	0,01
Саноати истихроҷи маъданҳои кӯҳӣ ва коркарди конҳо	1,7	1,8	1,4	1,6
Саноати коркард	9,4	9,2	7,5	7,4
Нерӯи барқ, газ ва таъминоти об	5,5	5,6	5,3	5,3
Соҳтмон	5,9	5,5	5,3	5,0
Бахши хизматрасонӣ	136,4	140,3	129,8	134,1
Савдои яқлӯхт ва чакана, таъмири автомобилҳо, мототсиклҳо, молҳои маишӣ ва маводҳои истифодаи шахсӣ	4,1	4,0	3,7	3,5
аз он ҷумла:				
-савдои яқлӯхт ва чакана	2,9	2,8	2,5	2,3
-таъмири автомобилҳо, мототсиклҳо, молҳои маишӣ ва маводҳои истифодаи шахсӣ	1,2	1,2	1,2	1,2
Меҳмонхонаҳо ва тарабхонаҳо	0,3	0,3	0,3	0,3
Нақлиёт, хочагии анбор ва алоқа	2,0	2,1	1,8	2,0
аз он ҷумла:				
-нақлиёт ва хочагии анбор	1,3	1,4	1,2	1,4
-почта ва алоқа	0,7	0,7	0,6	0,6

	хазор нафар			
	шумораи кироякорони дар рӯйхатбуда, дар солҳои		шумораи аслан кормандон дар солҳои	
	с.2018	с.2019	с.2018	с.2019
Фаъолияти молиявӣ	3,6	3,7	3,4	3,5
аз он ҷумла:				
-миёнаравихои молиявӣ, ғайр аз суғурта ва таъминоти нафақа	3,3	3,4	3,2	3,3
-суғурта ва таъминоти нафақа, ғайр аз суғуртаи иҷтимоии ҳатмӣ	0,3	0,3	0,2	0,2
-фаъолияти ёридиҳанда нисбат ба миёнаравихои молиявӣ	-	-	-	-
Амалиётҳо бо амволи ғайриманқул, ичора ва фаъолияти тичоратӣ	3,3	4,1	2,9	3,7
аз он ҷумла:				
-амалиётҳо бо амволи ғайриманқул, ичора ва фаъолияти тичоратӣ	1,3	1,4	1,0	1,0
-компютерҳо ва фаъолиятҳои ба инҳо алоқаманд	0,1	0,1	0,1	0,1
-тадқиқотҳо дар соҳаи илмҳои табӣӣ, муҳандисӣ, ҷамъиятӣ ва гуманитарӣ	0,2	0,2	0,2	0,2
-дигар фаъолиятҳои тичоратӣ	1,7	2,4	1,6	2,4
Мақомоти давлатӣ ва мудофиа; суғуртаи ҳатмии иҷтимоӣ	11,6	11,9	11,0	11,4
Маориф	72,1	73,9	68,4	70,7
Тандурустӣ ва хизматҳои иҷтимоӣ	33,7	34,2	33,0	33,5
Дигар хизматҳои коммуналӣ, иҷтимоӣ ва шахсӣ	5,7	6,1	5,3	5,5
аз он ҷумла:				
-системаи кубурҳо ва коррезҳо барои партофтани ифлосихо, коркарди санитарӣ ва дигар хизматрасониҳо	1,7	1,7	1,7	1,7
-фаъолият дар соҳаи ташкили истироҳат ва вақтхушӣ, фарҳанг ва варзиш	2,2	2,2	2,2	2,0

Шумораи кормандони дар рӯйхатбудаи кироҷкор дар шахру ноҳияҳои вилояти Хатлон дар моҳҳои январ-сентябри солҳои 2018-2019 чунин аст

хазор нафар

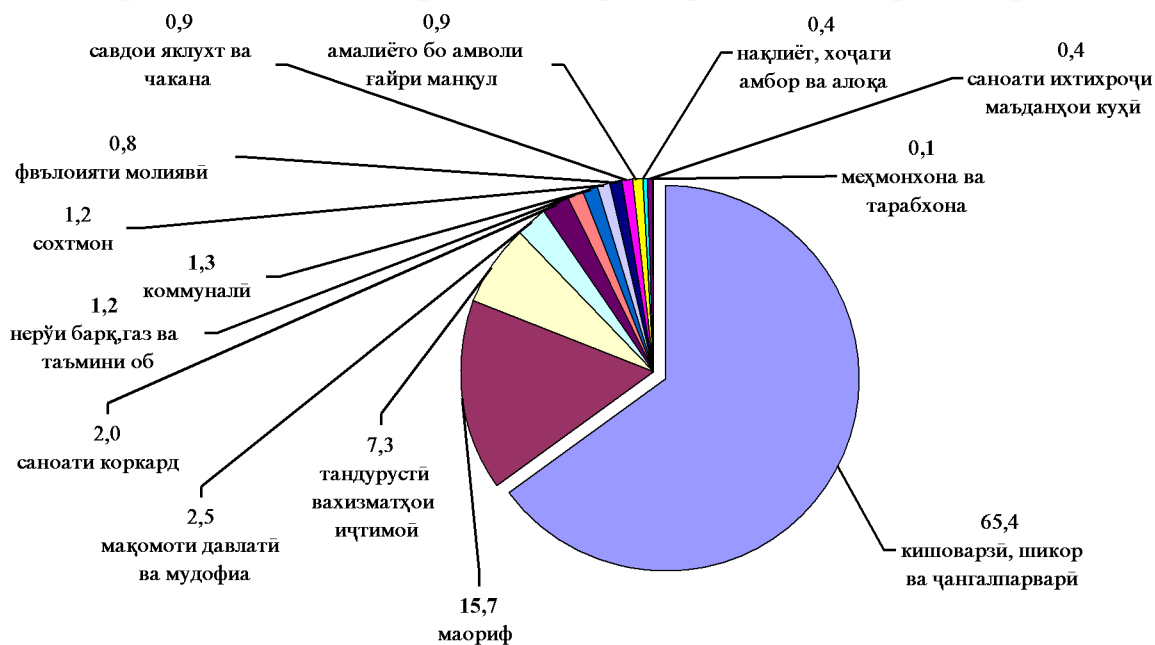
	шумораи кироҷкорони дар рӯйхатбуда, дар солҳои		шумораи аслан кормандон дар солҳои	
	с.2018	с.2019	с.2018	с.2019
Вилояти Хатлон	455,8	469,3	165,8	168,0
ш.Бохтар	14,8	15,6	13,9	14,5
н.Кӯшониён	32,7	33,9	10,3	9,8
н.Вахш	20,8	24,0	6,5	6,6
н.Хуросон	10,8	10,7	4,9	4,8
н.Дустӣ	20,6	19,4	4,7	4,7
н.Кубодиён	22,8	23,2	6,1	6,1
н. Ҷ.Балхӣ	27,8	29,9	9,2	9,1
н.А. Ҷомӣ	21,8	21,7	5,8	5,9
н. Ҷайхун	21,3	20,0	5,7	5,3
н.Панҷ	21,8	21,7	5,3	5,3
н.Шахритуз	18,8	20,0	5,4	5,5
н.Ёвон	30,5	30,4	10,3	10,4
н.Н.Хусрав	8,2	7,8	2,2	2,0
ш.Леваканд	6,2	6,1	4,3	4,2
ш.Кӯлоб	19,5	19,8	16,0	16,5
н.Муъминобод	10,7	11,5	4,5	4,5
н.Восеъ	26,3	31,7	8,8	8,9
н.М.С.А.Ҷамадонӣ	16,9	17,4	5,3	5,4
н.Фархор	47,2	47,9	8,0	8,3
н.Темурмалик	8,1	8,1	3,3	3,4
н.Данғара	18,1	18,5	9,2	9,7
н.Ховалинг	5,9	6,1	3,6	3,8
н.Ш.Шоҳин	12,9	12,7	4,0	4,1
н.Балҷувон	3,5	3,6	2,2	2,2
ш.Норак	7,6	7,8	6,3	6,9

**Шумораи кормандони рӯйхати кироя ва вақти коркардашуда
одам - соат аз рӯи намудҳои фаъолияти иқтисодӣ дар вилояти Хатлон
дар моҳҳои январ-сентябри соли 2019**

	шумораи кироякорони дар рӯйхатбуда, ҳазор нафар	таносуб дар соҳаҳо, ба ҳисоби фисад	вақти коркардашуда одам-соат дар моҳҳои январ-сентябри с.2019, ҳазор соат
Ҳамаи намудҳои фаъолият	469,3	X	252286,2
Дар баҳши воқеӣ	329,0	70,1	50421,3
аз он ҷумла:			
Кишоварзӣ, шикор ва ҷангалпарварӣ	306,9	65,4	22962,7
аз он ҷумла:			
-кишоварзӣ, шикор ва дигар хизматҳои ба инҳо алоқаманд	306,0	65,2	21904,0
- ҷангалпарварӣ, захираи маҳсулоти ҷангал ва дигар хизматҳои ба инҳо алоқаманд	0,9	0,2	1058,7
Моҳипарварӣ	0,03	0,01	17,5
Саноати истихроҷи маъданҳои куҳӣ ва коркарди конҳо	1,8	0,4	2314,1
Саноати коркард	9,2	2,0	10572,7
Нерӯи барқ, газ ва таъминоти об	5,6	1,2	7470,5
Сохтмон	5,5	1,2	7083,8
Баҳши хизматрасонӣ	140,3	29,9	201863,2
Савдои яқлухт ва ҷакана, таъмири автомобилҳо, мототсиклҳо, молҳои маишӣ ва маводҳои истифодаи шахсӣ	4,0	0,9	5329,3
аз он ҷумла:			
-савдои яқлухт ва ҷакана	2,8	0,6	3451,5
-таъмири автомобилҳо, мототсиклҳо, молҳои маишӣ ва маводҳои истифодаи шахсӣ	1,2	0,3	1877,8
Меҳмонхонаҳо ва тарабхонаҳо	0,3	0,1	491,6
Нақлиёт, хоҷагии анбор ва алоқа	2,1	0,4	2865,0
аз он ҷумла:			
-нақлиёт ва хоҷагии анбор	1,4	0,3	2026,6
-почта ва алоқа	0,7	0,1	838,4
Фаъолияти молиявӣ	3,7	0,8	4925,7
аз он ҷумла:			
-миёнаравихи молиявӣ, ғайр аз суғурта ва таъминоти нафақа	3,4	0,7	4594,1
-суғурта ва таъминоти нафақа, ғайр аз суғуртаи иҷтимоии ҳатмӣ	0,3	0,1	331,6
-фаъолияти ёридиҳанда нисбат ба миёнаравихи молиявӣ	-	-	-
Амалиётҳо бо амволи айриманқул, ичора ва фаъолияти тичоратӣ	4,1	0,9	5541,3

	шумораи кироякорони дар рӯйхатбуда, ҳазор нафар	таносуб дар соҳаҳо, ба ҳисоби фисад	вақти коркардашуда одам-соат дар моҳҳои январ-сентябри соли 2019, ҳазор соат
аз он ҷумла:			
-амалиётҳо бо амволи ғайриманқул, ичора ва фаъолияти тижоратӣ	1,4	0,3	1561,6
-компютерҳо ва фаъолиятҳои ба инҳо алоқаманд	0,1	0,02	104,6
-тадқиқотҳо дар соҳаи илмҳои табиӣ, муҳандисӣ, ҷамъиятӣ ва гуманитарӣ	0,2	0,04	336,3
-дигар фаъолиятҳои тижоратӣ	2,4	0,5	3538,6
Мақомоти давлатӣ ва мудофия; суғуртаи хатмии иҷтимоӣ	11,9	2,5	17511,6
Маориф	73,9	15,7	106924,7
Тандурустӣ ва хизматҳои иҷтимоӣ	34,2	7,3	50262,5
Дигар хизматҳои коммуналӣ, иҷтимоӣ ва шахсӣ	6,1	1,3	8011,5
аз он ҷумла:			
-системаи кубурҳо ва коррезҳо барои партофтани ифлосихо, коркарди санитарӣ ва дигар хизматрасониҳо	1,7	0,4	2467,4
-фаъолият дар соҳаи ташкили истироҳат ва вақтхушӣ, фарҳанг ва варзиш	2,2	0,5	3184,5

Сохтори соҳавии шугли кормандони кироя дар моҳҳои январ-сентябри соли 2019



**Шумораи кормандони рӯйхати кироя
ва вақти коркардашуда одам-соат дар шахру ноҳияҳои
вилояти Хатлон дар моҳҳои январ-сентябри соли 2019**

	шумораи кироякорони дар рӯйхатбуда, ҳазор нафар	январ-сентябри соли 2019 бо фисад нисбат ба январ-сентябри соли 2018	вақти кор кардашуда одам-соат дар моҳҳои январ-сентябри соли 2019, ҳазор-соат
Вилояти Хатлон, ҳамагӣ	469,3	103,0	252286,2
ш.Бохтар	15,6	105,4	21715,0
н.Кӯшонӣ	33,9	103,7	15267,7
н.Вахш	24,0	115,4	9814,6
н.Хурӯсон	10,7	99,1	6807,8
н.Дӯстӣ	19,4	94,2	7352,4
н.Қубодиён	23,2	101,8	10183,5
н.Ҷ.Балхӣ	29,9	107,6	14091,5
н.А.Ҷомӣ	21,7	99,5	9171,7
н.Ҷайхун	20,0	93,9	7050,1
н.Панҷ	21,7	99,5	7015,8
н.Шаҳритӯз	20,0	106,4	6973,4
н.Ёвон	30,4	99,7	14643,6
н.Н.Хусрав	7,8	95,1	3316,6
ш.Леваконт	6,1	98,4	6193,4
ш.Кӯлоб	19,8	101,5	25270,1
н.Муъминобод	11,5	107,5	6935,8
н.Восеъ	31,7	120,5	14160,2
н.М.С.А.Ҷамадонӣ	17,4	103,0	8134,8
н.Фархор	47,9	101,5	13390,2
н.Темурмалик	8,1	100,0	5613,5
н.Данғара	18,5	102,2	15593,0
н.Ховалинг	6,1	103,4	5683,4
н.Ш.Шоҳин	12,7	98,4	5058,6
н.Балҷувон	3,6	102,9	2595,1
ш.Норак	7,8	102,6	10252,8

**Оиди таъсиси чойҳои нави корӣ дар вилояти Хатлон
дар моҳҳои январ-сентябри соли 2019**

(чой)

	ҳамагӣ	аз он ҷумла	
		шахсони ҳуқуқӣ дар корхона ва ташкилотҳо	шахсони воқеӣ
Вилояти Хатлон	43092	11976	31116
ш. Бохтар	967	305	662
н. Кӯшониён	2629	492	2137
н. Вахш	1317	27	1290
н. Хуросон	283	61	222
н. Дӯстӣ	1940	764	1176
н. Кубодиён	2558	727	1831
н. Ҷ. Балхӣ	8057	2356	5701
н. А. Ҷомӣ	724	339	385
н. Ҷайхун	880	360	520
н. Панҷ	434	78	356
н. Шахритуз	1887	328	1559
н. Ёвон	4273	1530	2743
н. Н. Хусрав	392	174	218
ш. Леваконт	103	39	64
ш. Кӯлоб	3039	1030	2009
н. Муъминобод	1892	85	1807
н. Восеъ	1155	185	970
н. М. С. А. Ҷамадонӣ	885	508	377
н. Фархор	2697	652	2045
н. Темурмалик	304	69	235
н. Данғара	2602	392	2210
н. Ховалинг	2422	560	1862
н. Ш. Шоҳин	388	92	296
н. Балҷувон	369	67	302
ш. Норақ	895	756	139

Дар моҳҳои январ-сентябри соли 2019 ба миқдори 43092 чойҳои нави корӣ таъсис дода шудааст.

Аз 43092 чойҳои нави кории таъсис додашуда 14660 доимӣ, 14379 мавсимӣ, муваққатӣ 13678 ва 375 чойи иловагӣ мебошад.

**Оиди ҷойҳои кори ҳоли дар шаҳру ноҳияҳои
вилояти Хатлон дар моҳи октябри соли 2019
(аз рӯи маълумотҳои Агентии шуғли аҳолии вилояти Хатлон)**

	ҳамагӣ	саноат	сохт- мон	кишо- варзӣ	нақ- лиёт ва алоқа	маориф ва фарҳанг	танду- рустӣ	савдо ва хизмат- расонӣ	манзи- лию ком- мунали	дигар сохаҳо
Ҳамагӣ дар вилоят	2561	418	58	203	10	423	996	5	43	405
ш.Бохтар	68	-	-	2	-	1	50	-	-	15
н.Кӯшониён	74	-	-	-	-	33	25	-	-	16
н.Вахш	103	-	-	-	-	24	75	-	-	4
н.Хуросон	156	-	-	36	-	59	59	-	-	2
н.Дӯстӣ	41	-	-	-	-	12	22	-	-	7
н.Кубодиён	133	-	-	30	-	23	33	5	-	42
н.Ҷ.Балхӣ	113	12	-	-	-	14	87	-	-	-
н.А.Ҷомӣ	67	-	-	-	-	28	9	-	15	15
н.Ҷайхун	71	-	-	-	-	31	26	-	-	14
н.Панҷ	51	-	10	5	-	8	2	-	-	26
н.Шаҳритуз	53	-	-	3	-	-	8	-	3	39
н.Ёвон	279	60	-	120	-	20	62	-	3	14
н.Н.Хусрав	130	1	-	-	-	24	71	-	9	25
ш.Леваканд	62	24	-	-	10	-	25	-	-	3
ш.Кӯлоб	155	-	-	-	-	40	90	-	-	25
н.Муъминобод	114	-	-	-	-	5	89	-	-	20
н.Восеъ	92	-	-	-	-	12	57	-	5	18
н.М.С.А.Ҳамадонӣ	90	-	-	-	-	36	27	-	-	27
н.Фархор	52	-	-	-	-	16	25	-	1	10
н.Темурмалик	12	-	-	-	-	-	5	-	-	7
н.Данғара	59	25	-	7	-	-	25	-	-	2
н.Ховалинг	50	-	-	-	-	15	35	-	-	-
н.Ш.Шоҳин	163	-	48	-	-	9	53	-	3	50
н.Балҷувон	19	-	-	-	-	-	3	-	-	16
ш.Норак	354	296	-	-	-	13	33	-	4	8

ОИДИ ТАШКИЛ ВА ГУЗАРОНИДАНИ ЯРМАРКАҲОИ ҶОЙҲОИ КОРИИ ХОЛӢ
 ВА БО КОРТАЪМИНКУНИИ ШАҲРВАНДОН АЗ РӢИ МАЪЛУМОТҲОИ
 АГЕНТИИ ШУҒЛИ АҲОЛИИ ВИЛОЯТИ ХАТЛОН
 ДАР МОҲҲОИ ЯНВАР-ОКТАБРИ СОЛИ 2019

	Нақшаи гузаронидани ярмаркаҳо	шумораи ярмаркаҳо		шумораи корхонаҳои иштирокчи намуда		ҷойҳои холии корпешниҳодшуда		ба ҷои корроҳхат гирифтаанд		бо кортаъминшуданд	
		Дар 1 моҳ	аз аввали сол	Дар 1 моҳ	аз аввали сол	дар 1 моҳ	аз аввали сол	дар 1 моҳ	аз аввали сол	Дар 1 моҳ	аз аввали сол
Вилояти Хатлон	282	14	282	94	2375	1012	26156	183	3849	158	3361
ш.Бохтар	12	1	12	10	125	133	1139	15	175	13	145
н. Кӯшониён	12	1	12	4	53	75	886	11	150	11	141
н.Вахш	12	1	12	5	73	103	1395	14	215	14	141
н.Хуросон	11	-	11	-	76	-	2658	-	146	-	128
н.Дӯстӣ	11	1	11	9	107	43	424	12	157	10	113
н.Қубодиён	11	-	11	-	162	-	1153	-	174	-	146
н.Ҷ.Балхӣ	12	1	12	5	48	117	1002	10	141	10	135
н.А.Ҷомӣ	12	1	12	5	49	56	747	10	158	9	139
н.Ҷайхун	11	-	11	-	118	-	928	-	151	-	121
н.Панҷ	11	-	11	-	122	-	420	-	157	-	140
н.Шаҳритуз	11	1	11	5	57	47	848	12	150	7	134
н.Ёвон	12	1	12	12	140	128	1289	19	242	16	197
н.Н.Хусрав	10	-	10	-	61	-	903	-	139	-	109
ш.Леваконт	11	-	11	-	63	-	527	-	174	-	149
ш.Кӯлоб	12	1	12	6	77	70	1036	7	145	7	127
н.Муъминобод	11	1	11	7	80	114	1278	25	132	21	124
н.Восеъ	11	-	11	-	131	-	1153	-	121	-	117
н.Ҷамадонӣ	10	-	10	-	80	-	790	-	111	-	108
н.Фархор	12	1	12	6	116	34	545	11	144	11	142
н.Темурмалик	11	1	11	5	63	12	325	11	128	11	124
н.Данғара	12	1	12	5	96	59	802	12	151	11	138
н.Ховалинг	11	-	11	-	80	-	500	-	139	-	134
н.Ш.Шоҳин	11	-	11	-	78	-	1852	-	158	-	140
н.Балҷувон	11	1	11	10	99	21	299	14	153	11	133
ш.Норак	11	-	11	-	221	-	3257	-	138	-	136

1.4.2. Талабот ва пешниҳод ба қувваи корӣ

Дар моҳи сентябри соли 2019 дар ҳадамоти шуғли аҳоли 19813 нафар корталаб дар қайд буд, ки нисбат ба ҳамин давраи соли гузашта 11,9 фисад кам ва нисбат ба моҳи августи соли 2019-ум 1,0 фисад зиёд аст. Дар моҳи сентябри соли 2019-ум 4235 нафар ба ҳадамоти шуғли аҳоли барои таъмини кор мурочиат карданд, ки нисбат ба ҳамин давраи соли гузашта 50,6 фисад ва нисбат ба моҳи августи соли 2019-ум 79,1 фисад зиёд мебошад.

соли 2018	шаҳрвандони қобили меҳнати бекори корталаб дар охири давра дар қайдбуда, нафар		шумораи шаҳрвандони мурочиат кардаи дар қайди ҳадамоти шуғли аҳоли барои таъмини кор гузошташуда, нафар		ҳадамоти шуғли аҳоли бо кор таъмин кардааст, нафар	
	ҳамагӣ	аз он ҷумла занон	ҳамагӣ	аз он ҷумла занон	ҳамагӣ	аз он ҷумла занон
январ	21553	12748	2580	1448	688	324
феврал	22798	13675	3471	2025	976	469
март	23359	13973	5427	2738	3385	1722
семоҳаи I	22570	13465	3826	2070	1683	838
апрел	23739	13750	2782	1102	1126	579
май	23639	13624	3581	1732	2570	1467
июн	23920	13688	4420	2098	3139	1614
нимсолаи I	23168	13576	3710	1857	1981	1029
июл	23746	13598	1831	846	1182	589
август	23416	13337	2003	1075	1802	1056
сентябр	22483	12549	2813	1401	2232	1390
9 моҳа	23184	13438	3212	1607	1900	1023
октябр	22780	12488	1950	701	1095	549
ноябр	22908	12292	2324	665	1213	578
декабр	20391	10868	3071	1104	3039	1383
январ-декабр соли 2019	22894	13049	3021	1411	1871	977
январ	20344	11161	2676	1497	851	390
феврал	20924	11508	3156	1685	1068	474
март	22014	12251	5899	2684	3215	1483
семоҳаи I	21094	11640	3910	1955	1711	782
апрел	21775	11456	3028	1196	1561	790
май	21728	11129	3361	1318	2444	1241
июн	20249	9819	4394	1909	2838	1330
нимсолаи I	21172	11221	3752	1715	1996	951
июл	20330	9827	1811	885	1174	572
август	19621	9433	2365	1220	2026	977
сентябр	19813	9410	4235	2107	3275	1708
9 моҳа	20755	10666	3436	1611	2050	996

Шумораи ҷойҳои холии кор, ки корхонаҳо ба ҳадамоти шуғли аҳоли мурочиат кардаанд, дар охири моҳи сентябри соли 2019 нисбат ба ҳамин давраи соли 2018-ум 29,9 фисад зиёд шуда 2890 ҷойро ташкил намуд. Шумораи ҷойҳои холии корӣ арзшуда нисбат ба моҳи августи соли 2019-ум 7,9 фисад зиёд шудааст.

Ба як ҷойи холии кории арзшуда 6,9 нафар талабгор буд. (дар моҳи сентябри соли 2018-ум 8,0 нафар буд).

	Шумораи аҳолие, ки барои таъмини кор мурочиат карданд, нафар	дар давоми моҳ аз қайд бароварда шуданд, нафар	аз он ҷумла:		теъдоди бекороне, ки ба як ҷои ҳоли кор талабгоранд
			бо кор таъмин карда шуд	бо дигар сабабҳо аз қайд бароварда шуд	
соли 2018					
январ	2580	1562	688	874	10,0
феврал	3471	1532	976	556	9,3
март	5427	3970	3385	585	9,0
апрел	2782	1892	1126	766	9,2
май	3581	3330	2570	760	8,7
июн	4420	3586	3139	447	9,0
июл	1831	1592	1182	410	8,6
август	2003	1967	1802	165	7,6
сентябр	2813	3054	2232	822	8,0
октябр	1950	1405	1095	310	9,4
ноябр	2324	1633	963	670	9,6
декабр	3071	3130	1328	1802	9,2
соли 2019					
январ	2676	1762	385	1377	8,1
феврал	3156	1985	1068	917	8,1
март	5899	3737	3215	522	8,6
апрел	3028	2738	1561	1177	8,7
май	3361	2996	2444	552	8,2
июн	4394	5211	2838	2373	7,3
июл	1811	1444	1174	270	8,1
август	2365	2761	2026	735	7,3
сентябр	4235	3395	3275	120	6,9

1.4.3. БЕКОРӢ

БЕКРОНИ РАСМӢ БА ҚАЙД ГИРИФТАШУДА

Шумораи бекорони дар хадамоти шуғли аҳолии хадамоти меҳнат ва ҳифзи иҷтимоии аҳолии вилояти Хатлон расмӣ ба қайд гирифташуда то охири моҳи сентябри соли 2019-ум 15303 нафарро ташкил карда, нисбат ба моҳи августи соли 2019-ум 1,4 фисад зиёд шудааст.

Аз ҷумлаи бекорони ба қайд гирифташуда занон 2,8 фисад зиёд шуда 7352 нафарро ташкил медиҳанд. Сатҳи бекорони расмӣ ба қайд гирифташуда 1,7 фисади шумораи қувваҳои кориро ташкил кардааст.

	Шумораи бекорони расмӣ эътирофшуда дар охири моҳ, нафар	аз он ҷумла		сокинони деҳот, нафар		аз рӯи бекорӣ кӯмакпулӣ таъин карда шудааст, нафар
		занон	ашхоси 15-29 сола	ҳамагӣ	занон	
соли 2018						
январ	16145	9793	9263	11025	6108	212
феврал	17235	10606	10173	11964	6802	109
март	17459	10716	10903	12690	7317	47
апрел	17491	10328	11011	12548	7048	493
май	17601	10128	11545	12921	7023	612
июн	17758	9943	11365	13491	6973	544
июл	17593	9825	11208	13425	6838	169
август	17263	9542	11266	13611	6918	280
сентябр	16498	8941	10850	13058	6967	56
октябр	16693	8773	11240	13372	6925	245
ноябр	16818	8520	11681	12203	5962	994
декабр	14952	7461	9546	11486	5753	673
соли 2019						
январ	14681	7593	9432	11293	5691	178
феврал	15115	7950	9972	11710	6170	99
март	16409	8669	10041	12157	6519	60
апрел	16334	8141	10798	12049	6027	389
май	16393	7905	10956	12228	5678	710
июн	16034	7724	11138	11978	5394	651
июл	15978	7616	11147	11832	5154	125
август	15087	7150	10625	11206	4872	180
сентябр	15303	7352	10811	11563	5249	292

Дар тадбирҳои қабулшуда ҳимояи иҷтимоии бекорони ба қайд гирифташуда ва баланд бардоштани қобилияти рақобати онҳо дар бозори меҳнат ба назар гирифта шудааст: тайёрии касбӣ, таълим ва такмили ихтисос, ташкили ҷойҳои кории ҷамъиятии музднок.

Дар моҳи сентябри соли 2019 бо роҳхати мақомоти шуғли аҳоли 1023 бекорони ба қайд гирифташуда касбомузиро давом дода истодаанд, ки ин нисбат ба ҳамин давраи соли 2018-ум 53,6 фисад зиёд мебошад.

Тадбирҳои оид ба кӯмаки иҷтимоии бекорони расмӣ ба қайд гирифташуда

	дар охири моҳи сентябри с.2018			дар охири моҳи сентябри с.2019		
	ҳамагӣ, нафар	аз он ҷумла занон	ашхоси 15-29 сола	ҳамагӣ, нафар	аз он ҷумла занон	ашхоси 15-29 сола
Шумораи бекорони расмӣ ба қайд гирифташуда дар охири моҳ	16498	8941	10850	15303	7352	10811
аз он ҷумла:						
-кӯмак таъин карда шудааст	5835	123	x	6654	97	x
- ба тайёрии касбӣ фиристода шудааст	234	175	x	509	406	x
- аз шумораи таълими касбӣ гузашта ҳамагӣ бо кор таъмин карда шуданд	309	218	x	514	471	x
Ба корҳои ҷамъиятии музднок ҷалб карда шудаанд	239	149	x	233	127	x

1.5. САТҲИ ФОНДИ МУЗДИ МЕҲНАТ ВА МУЗДИ КОР
1.5.1. ФОНДИ МУЗДИ МЕҲНАТИ ВИЛОЯТИ ХАТЛОН

	Фонди музди меҳнати ҳармоҳаи пардохтшудаи кор			
	январ – сентябри с.2018, ҳазор сомонӣ	январ – сентябри с.2019, ҳазор сомонӣ	сентябри с.2019, ҳазор сомонӣ	январ-сентябри с.2019 нисбат ба январ-сентябри с.2018 ба ҳисоби фисад
Ҳамаи намудҳои фаъолият	1321661,2	1518164,3	176029,5	114,9
Дар баҳши воқеӣ	338257,9	363921,8	46024,5	107,6
аз он ҷумла:				
Кишоварзӣ, шикор ва ҷангалпарварӣ	64582,6	68378,3	11958,3	105,9
аз он ҷумла:				
-кишоварзӣ, шикор ва дигар хизматҳои ба инҳо алоқаманд	60049,4	64600,2	11507,2	107,6
- ҷангалпарварӣ, захираи маҳсулоти ҷангал ва дигар хизматҳои ба инҳо алоқаманд	4533,2	3778,1	451,1	83,3
Моҳипарварӣ	16,3	83,5	6,0	5,1 бар
Саноати истихроҷи маъданҳои кӯҳӣ ва коркарди конҳо	25359,0	27420,2	3899,6	108,1
Саноати коркард	94531,3	101926,8	12754,1	107,8
Нерӯи барқ, газ ва таъминоти об	93507,0	100762,6	10598,6	107,8
Соҳтмон	60261,7	65350,4	6807,9	108,4
Баҳши хизматрасонӣ	983403,3	1154238,7	130004,3	117,4
Савдои яклухт ва ҷакана, таъмири автомобилҳо, мотосиклҳо, молҳои маишӣ ва маводҳои истифодаи шахсӣ	27047,8	29126,9	3421,2	107,7
аз он ҷумла:				
-савдои яклухт ва ҷакана	19977,4	21521,0	2521,9	107,7
- таъмири автомобилҳо, мотосиклҳо, молҳои маишӣ ва маводҳои истифодаи шахсӣ	7070,4	7605,9	899,3	107,6
Меҳмонхонаҳо ва тарабхонаҳо	1388,3	1501,4	208,2	108,1
Нақлиёт, хоҷагии анбор ва алоқа	12379,1	14896,2	1814,2	120,3
аз он ҷумла:				
-нақлиёт ва хоҷагии анбор	7853,5	10464,6	1268,8	133,2
- почта ва алоқа	4525,6	4431,7	545,4	97,9
Фаъолияти молиявӣ	67493,7	78338,4	9152,9	116,1
аз он ҷумла:				
-миёнаравихои молиявӣ, ғайр аз суғурта ва таъминоти нафақа	64909,1	75548,1	8833,2	116,4
-суғурта ва таъминоти нафақа, ғайр аз суғуртаи иҷтимоии ҳатмӣ	2584,6	2790,4	319,7	108,0

	Фонди музди меҳнати ҳармоҳаи пардохтшудаи кор			
	январ – сентябри с.2018, ҳазор сомони	январ – сентябри с.2019, ҳазор сомони	сентябри с.2019, ҳазор сомони	январ-сентябри с.2019 нисбат ба январ-сентябри с.2018 ба ҳисоби фисад
-фаъолияти ёридиҳанда нисбат ба миёнаравихои молиявӣ	-	-	-	-
Амалиётҳо бо амволи ғайриманқул, ичора ва фаъолияти тичоратӣ	25483,2	34706,6	3863,3	136,2
аз он ҷумла:				
- амалиётҳо бо амволи ғайриманқул, ичора ва фаъолияти тичоратӣ	9358,9	10726,2	1077,3	114,6
-компютерҳо ва фаъолиятҳои ба инҳо алоқаманд	397,9	464,7	50,3	116,8
-тадқиқотҳо дар соҳаи илмҳои табиӣ, муҳандисӣ, ҷамъиятӣ ва гуманитарӣ	1471,3	1704,7	191,0	115,9
-дигар фаъолиятҳои тичоратӣ	14255,1	21811,0	2544,7	153,0
Мақомоти давлатӣ ва мудофия; суғуртаи ҳатмии иҷтимоӣ	80960,8	93111,3	10389,0	115,0
Маориф	493758,7	600071,2	67063,6	121,5
Тандурустӣ ва хизматҳои иҷтимоӣ	226283,2	248043,4	27896,3	109,6
Дигар хизматҳои коммуналӣ, иҷтимоӣ ва шахсӣ	48608,5	54443,3	6195,6	112,0
аз он ҷумла:				
-системаи қубурҳо ва қоррезҳо барои партофтани ифлосихо, қорқарди санитарӣ ва дигар хизматрасониҳо	10331,8	10947,0	1237,2	106,0
-фаъолият дар соҳаи ташкили истироҳат ва вақтхушӣ, фарҳанг ва варзиш	14535,7	16172,5	1822,8	111,3

**Фонди музди меҳнат дар шаҳру ноҳияҳои вилояти Хатлон
дар моҳҳои январ-сентябри солҳои 2018-2019**

	Фонди музди меҳнати ҳармоҳаи пардохтшудаи кор			
	январ-сентябри с.2018, ҳазор сомонӣ	январ-сентябри с.2019, ҳазор сомонӣ	сентябри с.2019, ҳазор сомонӣ	январ-сентябри с.2019 нисбат ба январ-сентябри с.2018 ба ҳисоби фисад
Вилояти Хатлон	1321661,2	1518164,3	176029,5	114,9
ш.Бохтар	136850,9	160364,2	18797,6	117,2
н.Кӯшониён	66351,3	76613,6	10456,9	115,5
н.Вахш	43717,5	51190,1	5925,9	117,1
н.Хуросон	31718,3	36355,9	4203,3	114,6
н.Дӯстӣ	32129,5	37992,3	4890,7	118,2
н.Кубодиён	42624,9	48709,5	5645,0	114,3
н.Ҷ.Балхӣ	58751,4	67621,0	8320,2	115,1
н.А.Ҷомӣ	38922,9	46613,4	5448,7	119,8
н.Ҷайхун	40542,6	47660,4	5467,7	117,6
н.Панҷ	32497,6	36565,7	3990,1	112,5
н.Шаҳритус	38301,5	44426,7	5140,2	116,0
н.Ёвон	102074,8	116075,6	13258,5	113,7
н.Н.Хусрав	12550,5	13473,2	1467,1	107,4
ш.Леваконт	35639,5	36143,7	4018,5	101,4
ш.Кӯлоб	129459,8	156159,2	17516,8	120,6
н.Мӯминобод	29475,1	30796,5	3484,5	104,5
н.Восеъ	60440,7	66485,5	7795,5	110,0
н.М.С.А.Ҷамадонӣ	34137,6	39065,8	4441,5	114,4
н.Фархор	49944,6	53797,8	6313,9	107,7
н.Темурмалик	21119,5	29099,5	3035,6	137,8
н.Данғара	111556,0	122795,0	13280,1	110,1
н.Ховалинг	40450,0	44899,4	5836,5	111,0
н.Ш. Шохин	24918,0	28435,6	3098,9	114,1
н.Балҷувон	15025,2	17270,3	2035,3	114,9
ш.Норак	92461,4	109554,3	12160,5	118,5

1.5.2. ҲАҚҚИ МЕҲНАТ

Музди миёнаи ҳармоҳаи номиналии кор, ки ба кормандони кироҷкор пардохта шуд, дар моҳҳои январ-сентябри соли 2019-ум ба андозаи 1004,24 сомонӣ буда нисбат ба моҳҳои январ-август соли 2019-ум 0,5 фисад кам ва нисбат ба моҳҳои январ-сентябри соли 2018-ум 13,3 фисад зиёд шудааст.

Музди ҳадди аққал дар вилояти Хатлон 400 сомониро ташкил медиҳад.

ФАРҚИЯТИ МУЗДИ КОР

Музди меҳнати камтарин дар моҳҳои январ- сентябри соли 2019 дар баҳши воқеии намудҳои фаъолияти иқтисодӣ кормандони соҳаи кишоварзӣ ва шикор- 516,50 сомонӣ ва ҷангалпарварӣ- 579,02 сомониро ташкил дод.

Музди меҳнати баланд дар баҳши воқеи намудҳои фаъолияти иқтисодӣ дар соҳаи неруи барқ, газ ва таъминоти об- 2093,85 сомонӣ, дар соҳаи саноати истихроҷи маъданҳои кӯҳи ва коркарди конҳо-1917,36 сомонӣ, дар соҳаи сохтмон- 1450,78 сомонӣ, дар соҳаи саноати коркард- 1537,29 сомонӣ буд.

Умуман дар шаклҳои моликияти баҳши воқеи намудҳои фаъолияти иқтисодӣ музди миёнаи ҳармоҳаи меҳнат дар моҳҳои январ-сентябри соли 2019-ум 1171,23 сомониро ташкил дода, нисбат ба моҳҳои январ-сентябри соли 2018-ум 11,7 фисад зиёд шудааст.

Дар баҳши хизматрасонии намудҳои фаъолияти иқтисодӣ музди меҳнати аз ҳама баланд дар кормандони фаъолияти молиявӣ- 2454,67 сомонӣ ба қайд гирифта шудааст.

Умуман музди миёнаи ҳармоҳаи меҳнати кормандони баҳши хизматрасонии намудҳои фаъолияти иқтисодӣ дар моҳҳои январ-сентябри соли 2019-ум 949,62 сомониро ташкил дода нисбат ба моҳҳои январ-сентябри соли 2018-ум 14,0 фисад зиёд шудааст.

Музди миёнаи меҳнати ҳармоҳаи кормандони кироии намудҳои фаъолияти иқтисодии вилояти Хатлон дар солҳои 2018-2019 ҳисоб карда шудааст

	музди миёнаи ҳармоҳаи ҳисобкардашудаи қор				таносуб нисбат ба сатҳи музди миёнаи умуми вилояти қор, дар моҳҳои январ-сентябри с.2019 ба ҳисоби фисад
	январ-сентябри с.2018 сомонӣ	январ-сентябри с.2019 сомонӣ	сентябри с.2019 сомонӣ	январ-сентябри с. 2019 бо фисад нисбат ба январ-сентябри с.2018	
Ҳамаи намудҳои фаъолият	886,33	1004,24	968,77	113,3	X
Дар баҳши воқеӣ	1048,37	1171,23	1024,65	111,7	116,6
аз он ҷумла:					
Кишоварзӣ, шикор ва ҷангалпарварӣ	441,05	519,6	492,48	117,8	51,7
аз он ҷумла:					
-кишоварзӣ, шикор ва дигар хизматҳои ба инҳо алоқаманд	430,43	516,5	488,32	120,1	51,4
- ҷангалпарварӣ, захираи маҳсулоти ҷангал ва дигар хизматҳои ба инҳо алоқаманд	654,99	579,02	629,16	88,4	57,7
Моҳипарварӣ	362,22	927,78	547,67	256,1	92,4
Саноати истихроҷи маъданҳои кӯҳи ва коркарди конҳо	1951,29	1917,36	2339,31	98,3	190,9
Саноати коркард	1392,48	1537,29	1477,19	110,4	153,1
Нерӯи барқ, газ ва таъминоти об	1957,73	2093,85	1949,35	107,0	2,1 бар
Сохтмон	1267,89	1450,78	1497,88	114,4	144,5
Баҳши хизматрасонӣ	841,58	959,11	949,62	114,0	95,5
Савдои яқлӯхт ва ҷакана, таъмири автомобилҳо, мотосиклҳо, молҳои маишӣ ва маводҳои истифодаи шахсӣ	821,35	922,29	960,21	112,3	91,8
аз он ҷумла:					
-савдои яқлӯхт ва ҷакана	892,88	1015,4	1049,0	113,7	101,1
- таъмири автомобилҳо, мотосиклҳо, молҳои маишӣ ва маводҳои истифодаи шахсӣ	669,74	732,33	775,9	109,3	72,9
Меҳмонхонаҳо ва тарабхонаҳо	509,9	511,74	603,61	100,4	51,0

	музди миёнаи хармоҳаи ҳисобкардашудаи кор				таносуб нисбат ба сатҳи музди миёнаи умуми вилояти қор, дар моҳҳои январ-сентябр с.2019 ба ҳисоби ғисат
	январ-сентябри с.2018 сомонӣ	январ-сентябри с.2019 сомонӣ	сентябри с.2019 сомонӣ	январ-сентябр с. 2019 бо ғисат нисбат ба январ-сентябр с.2018	
Нақлиёт, хоҷагии анбор ва алоқа	751,20	831,73	899,69	110,7	82,8
аз он ҷумла:					
-нақлиёт ва хоҷагии анбор	739,50	858,74	909,89	116,1	85,5
- почта ва алоқа	772,42	774,22	876,84	100,2	77,1
Ғаёлияти молиявӣ	2201,79	2454,67	2580,47	111,5	2,4 бар
аз он ҷумла:					
-миёнаравихои молиявӣ, ғайр аз суғурта ва таъминоти нафақа	2267,25	2531,43	2652,62	111,7	2,5 бар
-суғурта ва таъминоти нафақа, ғайр аз суғуртаи иҷтимоии ҳатмӣ	1276,35	1348,01	1473,31	105,6	134,1
-ғаёлияти ёридиханда нисбат ба миёнаравихои молиявӣ	-	-	-	-	-
Амалиётҳо бо амволи ғайриманқул, иҷора ва ғаёлияти тичоратӣ	967,69	1051,05	1041,89	108,6	104,7
аз он ҷумла:					
- амалиётҳо бо амволи ғайриманқул, иҷора ва ғаёлияти тичоратӣ	1074,25	1175,34	1077,35	109,4	117,0
-компютерҳо ва ғаёлиятҳои ба инҳо алоқаманд	614,04	697,73	751,07	113,6	69,5
-тадқиқотҳо дар соҳаи илмҳои табиӣ, муҳандисӣ, ҷамъиятӣ ва гуманитарӣ	695,65	853,18	833,87	122,6	85,0
-дигар ғаёлиятҳои тичоратӣ	959,36	1027,32	1055,02	107,1	102,3
Мақомоти давлатӣ ва мудофия; суғуртаи ҳатмӣ иҷтимоӣ	816,67	908,16	915,57	111,2	90,4
Маориф	801,64	942,62	909,82	117,6	93,9
Тандурустӣ ва хизматҳои иҷтимоӣ	762,89	823,85	833,82	108,0	82,0
Дигар хизматҳои коммуналӣ, иҷтимоӣ ва шахсӣ	1018,85	1117,54	1139,94	109,7	111,3
аз он ҷумла:					
-системаи қубурҳо ва қоррезҳо барои партофтани ифлосихо, қорқарди санитарӣ ва дигар хизматрасониҳо	691,97	742,57	756,25	107,3	73,9
-ғаёлият дар соҳаи ташкили истироҳат ва вақтхушӣ, фарҳанг ва варзиш	750,85	841,27	856,58	112,0	83,8

**Музди миёнаи хармоҳаи ҳисобшудаи меҳнати кормандони кироя
дар шаҳру ноҳияҳои вилояти Хатлон
дар моҳҳои январ-августӣ солҳои 2018-2019**

	музди миёнаи хармоҳаи ҳисобкардашудаи кор				таносуб нисбат ба сатҳи музди миёнаи умуми вилояти қор, дар моҳҳои январ-августӣ соли 2019 ба ҳисоби ҷисат
	январ-августӣ с.2018 сомонӣ	январ-августӣ с.2019 сомонӣ	августӣ с.2019 сомонӣ	январ августӣ с. 2019 бо ҷисат нисбат ба январ-августӣ с.2018	
Вилояти Хатлон, ҳамагӣ	886,33	1004,24	968,77	113,3	X
ш.Бохтар	1097,17	1227,66	1264,09	111,9	122,2
н.Кушониён	714,52	868,55	763,34	121,6	86,5
н.Вахш	744,67	860,87	840,31	115,6	85,7
н.Хуросон	724,56	835,13	848,65	115,3	83,2
н.Дӯстӣ	756,18	890,58	855,62	117,8	88,7
н.Қубодиён	773,11	889,57	834,19	115,1	88,6
н. Ҷ.Балхӣ	711,88	826,65	717,08	116,1	82,3
н.А.Ҷомӣ	752,27	884,59	865,77	117,6	88,1
н.Чайхун	794,49	1005,24	1000,67	126,5	100,1
н.Панҷ	678,60	769,04	808,85	113,3	76,6
н.Шаҳритус	793,24	896,53	885,78	113,0	89,3
н.Ёвон	1103,17	1235,02	1189,10	112,0	123,0
н.Н.Хусрав	638,80	755,69	746,62	118,3	75,2
ш.Леваконт	918,35	955,96	919,57	104,1	95,2
ш.Қӯлоб	901,73	1052,98	1004,17	116,8	104,9
н.Муъминобод	728,27	757,55	771,58	104,0	75,4
н.Восеъ	768,29	828,54	830,28	107,8	82,5
н.М.С.А.Ҷамадонӣ	712,71	801,74	755,36	112,5	79,8
н.Фархор	692,55	722,19	656,33	104,3	71,9
н.Темурмалик	708,52	948,45	890,72	133,9	94,4
н.Данғара	1348,91	1408,33	1367,81	104,4	140,2
н.Ховалинг	1236,43	1307,34	1508,53	105,7	130,2
н.Ш. Шохин	688,38	763,17	752,34	110,9	76,0
н.Балҷувон	758,51	858,58	922,2	113,2	85,5
ш.Норак	1620,68	1771,09	1761,11	109,3	176,4

1.5.3. ҚАРЗДОРӢ АЗ ПАРДОХТИ МУЗДИ МЕХНАТ

Маблағи умумии қарздорӣ аз пардохти музди меҳнат бо назардошти солҳои гузашта то 1-уми октябри соли 2019-ум 5318,7 ҳазор сомонӣ, аз ҷумла дар соли 2019-ум 1935,8 ҳазор сомонӣ ё 36,4 фисади маблағи умумии қарздорино ташкил додааст.

Дарачаи қарздории муҳлаташ гузашта аз пардохти музди меҳнат

	маблағи умумии қарздорӣ аз пардохти музди меҳнат бо назардошти солҳои гузашта, дар охири моҳ, ҳазор сомонӣ	дар соли ҳисоботӣ, ҳазор сомонӣ	дар соли ҳисоботӣ, ба ҳисоби фисад нисбат ба маблағи умумии қарздорӣ
соли 2018			
январ	5105,3	969,6	19,0
феврал	5299,8	420,7	7,9
март	6069,4	1103,5	18,2
апрел	5738,7	1526,2	26,6
май	6024,9	2017,9	33,5
июн	5883,2	1311,1	22,3
июл	5801,9	1794,8	30,9
август	5674,0	1737,6	30,6
сентябр	5072,2	1231,3	24,3
октябр	5102,6	1310,8	25,7
ноябр	7144,2	3254,3	45,6
декабр	6641,4	2775,9	41,8
соли 2019			
январ	6525,4	1496,9	22,9
феврал	6449,0	1443,5	22,4
март	7830,6	4285,4	54,7
апрел	8419,6	4929,7	58,6
май	6088,5	2631,8	43,2
июн	6067,9	2641,2	43,5
июл	6117,6	2723,1	44,5
август	6356,0	2902,6	45,7
сентябр	5318,7	1935,8	36,4

То 1-уми октябри соли 2019 нисбат ба маълумоти то 1-уми сентябри соли 2019 қарздорӣ ба маблағи 1037,3 ҳазор сомонӣ ё 16,3 фисад кам шудааст.

Қарздорӣ аз пардохти музди меҳнат то 1-уми октябри соли 2019 дар соҳаҳои бахши воқеии намудҳои фаъолияти иқтисодӣ 1006,6 ҳазор сомонӣ (16,7 фисад) кам шуда 5038,0 ҳазор сомониро ташкил кард.

Камшавии қарздорӣ аз пардохти музди меҳнат дар намуди фаъолияти бахши воқеӣ дар соҳаи кишоварзи ва саноати коркард ба қайд гирифта шудааст.

Дар бахши хизматрасонии намудҳои фаъолияти иқтисодӣ қарздорӣ аз пардохти музди меҳнат то 1-уми октябри соли 2019-ум ба маблағи 30,7 ҳазор сомонӣ (9,9 фисад) кам шуда 280,7 ҳазор сомониро ташкил кард. Камшавии қарздорӣ аз пардохти музди меҳнат асосан дар соҳаи хизматҳои комунали ба қайд гирифта шудааст.

Қарздорӣ аз пардохти музди меҳнат

	то 1-уми октябри с.2019, ҳазор сомонӣ		то 1 октябри с.2019 ба ҳисоби фисад нисбат ба 1 сентябри с.2019	Таносуби қарздорӣ дар с.2019 нисбат ба қарздорӣ бо назардошти солҳои гузашта, ба ҳисоби фисад
	бо назардошти қарздорӣ солҳои гузашта	дар соли ҳисоботӣ		
Ҳамаи намудҳои фаъолият	5318,7	1935,8	94,0	43,4
Дар баҳши воқеӣ	5038,0	1687,8	83,3	33,5
аз он ҷумла:				
Кишоварзӣ, шикор ва ҷангалпарварӣ	330,8	239,5	78,8	72,4
аз он ҷумла:				
-кишоварзӣ, шикор ва дигар хизматҳои ба инҳо алоқаманд	330,8	239,5	78,8	72,4
- ҷангалпарварӣ, захираи маҳсулоти ҷангал ва дигар хизматҳои ба инҳо алоқаманд	-	-	-	-
Моҳипарварӣ	-	-	-	-
Саноати истихроҷи маъданҳои кӯҳӣ ва коркарди конҳо	-	-	-	-
Саноати коркард	4421,8	1399,2	82,0	31,6
Нерӯи барқ, газ ва таъминоти об	285,4	49,1	121,2	17,2
Соҳтмон	-	-	-	-
Баҳши хизматрасонӣ	280,7	248,0	90,1	88,4
Савдои яқлухт ва ҷакана, таъмири автомобилҳо, мототсиклҳо, молҳои маишӣ ва маводҳои истифодаи шахсӣ	-	-	-	-
аз он ҷумла:				
-савдои яқлухт ва ҷакана	-	-	-	-
- таъмири автомобилҳо, мототсиклҳо, молҳои маишӣ ва маводҳои истифодаи шахсӣ	-	-	-	-
Меҳмонхонаҳо ва тарабхонаҳо	-	-	-	-
Нақлиёт, хоҷагии анбор ва алоқа	162,8	139,8	107,4	85,9
аз он ҷумла:				
-нақлиёт ва хоҷагии анбор	-	-	-	-
- почта ва алоқа	162,8	139,8	107,4	85,9
Фаъолияти молиявӣ	-	-	-	-
аз он ҷумла:				
-миёнаравӣҳои молиявӣ, ғайр аз суғурта ва таъминоти нафақа	-	-	-	-
-суғурта ва таъминоти нафақа, ғайр аз суғуртаи иҷтимоии ҳатмӣ	-	-	-	-
-фаъолияти ёридиҳанда нисбат ба миёнаравӣҳои молиявӣ	-	-	-	-

ҚАРЗДОРӢ АЗ ПАРДОХТИ МУЗДИ МЕХНАТ

	то 1-уми октябри с.2019, ҳазор сомони		то 1 октябри с.2019 ба	Таносуби қарздорӣ дар с.2018
	бо назардошти қарздорӣ солҳои гузашта	дар соли ҳисобот	ҳисоби фисад нисбат ба 1 сентябри с.2019	нисбат ба қарздорӣ бо назардошти солҳои гузашта, ба ҳисоби фисад
Амалиётҳо бо амволи ғайриманқул, ичора ва фаъолияти тичоратӣ аз он ҷумла:	-	-	-	-
- амалиётҳо бо амволи ғайриманқул, ичора ва фаъолияти тичоратӣ	-	-	-	-
-компютерҳо ва фаъолиятҳои ба инҳо алоқаманд	-	-	-	-
-тадқиқотҳо дар соҳаи илмҳои табӣӣ, муҳандисӣ, ҷамъиятӣ ва гуманитарӣ	-	-	-	-
-дигар фаъолиятҳои тичоратӣ	-	-	-	-
Мақомоти давлатӣ ва мудофия; суғуртаи ҳатмии иҷтимоӣ	-	-	-	-
Маориф	-	-	-	-
Тандурустӣ ва хизматҳои иҷтимоӣ	-	-	-	-
Дигар хизматҳои коммуналӣ, иҷтимоӣ ва шахсӣ	117,9	108,2	75,4	91,8
аз он ҷумла:				
-системаи қубурҳо ва қоррезҳо барои партофтани ифлосиҳо, қорқарди санитарӣ ва дигар хизматрасониҳо	117,9	108,2	75,4	91,8
-фаъолият дар соҳаи ташкили истироҳат ва вақтгушӣ, фарҳанг ва варзиш	-	-	-	-

Фарқияти қарздорӣ аз пардохти музди меҳнат
дар шаҳру ноҳияҳои вилояти Хатлон

	то 1 октябри с. 2019, ҳазор сомонӣ		қарздори бо назардошти солҳои гузашта ба 1 октябри с.2018 ҳаз. сомонӣ	с.2019 ба ҳисоби фисад ба с.2018	то 1 сентябри с.2019 ба ҳисоби фисад ба 1 августи с.2019	таносуби қарздорӣ дар с.2019 нисбат ба қарздорӣ бо назардошти солҳои гузашта ба ҳисоби фисад
	бо назардошти қарздорини солҳои гузашта	дар соли ҳисобот				
Вилояти Хатлон-ҳамагӣ	5318,7	1935,8	5072,2	104,9	83,7	36,4
ш.Бохтар	167,2	-	387,7	43,1	100,0	-
н.Кушониён	-	-	407,6	-	-	-
н.Вахш	28,2	28,2	21,2	133,0	125,9	100,0
н.Хуросон	55,7	45,8	95,7	58,2	95,2	82,2
н.Дӯстӣ	32,4	32,4	24,6	131,7	-	100,0
н.Қубодиён	-	-	5,6	-	-	-
н.Ҷ.Балхӣ	-	-	223,7	-	-	-
н.А.Ҷоми	-	-	28,3	-	-	-
н.Чайхун	-	-	67,7	-	-	-
н.Панҷ	-	-	69,5	-	-	-
н.Шахритуз	-	-	9,5	-	-	-
н.Ёвон	1685,4	1179,9	650,9	2,6 бар	62,9	70,0
н.Н.Хусрав	-	-	9,5	-	-	-
ш.Леваконт	2517,0	-	2529,9	99,5	100,0	-
ш.Кӯлоб	107,7	107,7	196,2	54,9	62,4	100,0
н.Муъминобод	8,3	8,3	-	-	-	100,0
н.Восеъ	68,2	-	48,3	141,2	100,0	-
н.М.С.А.Ҷамадонӣ	7,9	7,9	-	-	183,7	100,0
н.Фархор	57,4	56,4	-	-	-	98,3
н.Темурмалик	34,6	11,6	19,8	174,7	112,3	33,5
н.Данғара	122,4	122,4	70,9	172,6	66,2	100,0
н.Ховалинг	10,0	10,0	12,2	82,0	119,0	100,0
н.Ш. Шохин	-	-	-	-	-	-
н.Балҷувон	7,9	7,9	1,5	5,3 бар	61,2	100,0
ш.Норак	408,4	317,3	191,9	2,1 бар	105,0	77,7

3. МОЛИЯ

3.1. НИШОНДИҲАНДАҲОИ БУЌЕТ

Мувофиқи маълумоти Сарраёсати молияи вилояти Хатлон дар моҳҳои январ-октябри соли 2019 даромади бучети вилоят нисбат ба моҳҳои январ-октябри соли 2018-ум 117165,5 ҳазор сомонӣ зиёд шуда 1414722,5 ҳазор сомониро ташкил кардааст.

Дар моҳҳои январ-октябри соли 2019 нақшаи аниқшуда 98,4 фисад иҷро шуд.

Андоз аз даромад дар моҳҳои январ-октябри соли 2019-ум 303879,5 ҳазор сомониро ташкил дод, ки ин нисбат ба моҳҳои январ-октябри соли 2018-ум 43913,7 ҳазор сомонӣ зиёд шудааст. Ҳиссаи андози даромад аз шахсони воқеӣ дар ҳаҷми умумии даромади бучети вилоят дар ин давра 21,5 фисадро ташкил дода нисбат ба нақшаи аниқшуда 108,0 фисадро ташкил медиҳад.

Андоз аз амволи ғайриманқул, шахсони воқеӣ дар моҳҳои январ-октябри соли 2019-ум 72471,6 ҳазор сомониро ташкил дод, ки нисбат ба моҳҳои январ-октябри соли 2018-ум 9188,5 ҳазор сомонӣ зиёд шудааст. Ҳиссаи андоз аз амволи ғайриманқул, шахсони воқеӣ дар ҳаҷми умумии даромади бучети вилоят дар ин давра 5,1 фисадро ташкил дода нисбат ба нақшаи аниқшуда 103,0 фисадро ташкил дод.

Инчунин андоз аз воситаҳои нақлиёт дар моҳҳои январ-октябри соли 2019-ум 38690,5 ҳазор сомониро ташкил дод, ки нисбат ба моҳҳои январ-октябри соли 2018-ум 5244,8 ҳазор сомонӣ зиёд шудааст. Ҳиссаи андоз аз воситаҳои нақлиёт дар ҳаҷми умумии даромади бучети вилоят дар ин давра 2,7 фисадро ташкил медиҳад.

Иҷрои даромади бучети маҳаллӣ дар моҳҳои январ-октябри соли 2019

	(ҳазор сомонӣ)			
	нақшаи аниқшуда дар моҳҳои январ-октябри с.2019	ҳамагӣ иҷро шуд дар моҳҳои январ-октябри с.2019	фисади иҷро	ба ҳисоби фисад нисбат ба ҷамъбаст
Даромадҳо- ҳамагӣ	1437145,2	1414722,5	98,4	100
Андоз аз даромад	281449,4	303879,5	108,0	21,5
Андоз аз фоида	122566,9	126767,0	103,4	9,0
Андоз аз молу мулки ғайри манқул,	70332,8	72471,6	103,0	5,1
Андоз аз арзиши иловашуда	242444,2	213408,4	88,0	15,1
Андоз аз истифодабарандагони роҳҳои автомобилгард	26004,1	32148,8	123,6	2,3
Андоз аз низоми соддакардашуда	134654,0	121847,8	90,5	8,6
Аксизҳо	672,0	703,5	104,7	-
Андоз аз воситаҳои нақлиёт	36439,1	38690,5	106,2	2,7
Андоз барои захираҳои табиӣ	10758,9	10720,6	99,6	0,8
Бочи давлатӣ	20200,6	20202,1	100,0	1,4
Пардохтҳои дигари маҳаллӣ	10543,5	17849,4	169,3	1,3

**Иҷрои даромади буҷети маҳаллӣ
дар моҳҳои январ- октябри соли 2019**

(ҳазор сомонӣ)

	нақшаи аниқшуда дар моҳҳои январ- октябри с.2019	ҳамагӣ иҷро шуд дар моҳҳои январ- октябри с.2019	фисади иҷро	ба ҳисоби фисад нисбат ба ҷамъбаст
Маблағҳои раванашуда аз бақияи озод барои пӯшонидани харочотҳо	23002,1	22941,4	99,7	1,6
Маблағҳои мақсаднок	443073,0	431767,7	97,4	30,5
Ҳисоббаробаркуни бо ноҳияҳо	-	-	-	-
Маблағҳои гирифташуда бо роҳи ҳисоббаробаркуни аз буч.ҷумҳурӣ	1432,0	1324,2	92,5	0,1
Маблағҳои мақсаднок аз буҷети вилоят	-	-	-	-
Барзиёдии харочот бар даромад	13572,6	-	-	-

**Иҷрои харочоти буҷети маҳаллӣ
дар моҳҳои январ- октябри соли 2019**

(ҳазор сомонӣ)

	нақшаи аниқшуда дар моҳҳои январ- октябри с.2019	ҳамагӣ иҷро шуд дар моҳҳои январ- октябри с.2019	фисади иҷро	ба ҳисоби фисад нисбат ба ҷамъбаст
Харочот-ҳамагӣ	1437145,2	1379767,5	96,0	100
идораҳои роҳбарикунанда, мудофия, мақомоти ҳифзи ҳуқуқ	100046,9	94954,0	94,9	6,9
Маориф	834777,2	798572,3	95,7	57,8
Тандурустӣ	357400,6	346491,5	96,9	25,1
ҳифзи иҷтимоӣ	10452,9	9868,6	94,4	0,7
ҳочагии коммунали	37520,7	36828,2	98,2	2,7
Фарҳанг	54797,6	53189,7	97,1	3,9
соҳаи варзиш	-	-	-	-
ҳочагии қишлоқ	5872,2	5330,5	90,8	0,4
нақлиёт ва коммуникатсия	25885,6	24869,8	96,1	1,8
Соҳтмон	4239,8	3975,8	93,8	0,3
дигар харочот	6151,7	5687,1	92,4	0,4
Маблағҳои раванашуда ба буҷети ҷумҳурӣ аз руи ҳисоббаробаркуниҳо	-	-	-	-

**Иҷрои даромади бучети маҳаллӣ
дар моҳҳои январ- октябри соли 2019**

(ҳазор сомонӣ)

	чамъи даромадҳо (бе маблағҳои мақсаднок, равона аз бақияи озод, маблағҳо бо роҳи ҳисоббаробаркунӣ)			ҳамагӣ, даромадҳо		
	нақша	иҷроиш	фисад	нақша	иҷроиш	фисад
Вилояти Хатлон	956065,5	958689,3	100,3	1437145,2	1414722,5	98,4
ш.Бохтар	72242,5	70446,8	97,5	72250,1	70454,4	97,5
н.Кӯшонӣён	34380,7	34495,0	100,3	71638,6	69731,3	97,3
н.Вахш	28992,9	28550,4	98,5	60076,7	57930,9	96,4
н.Хуросон	19432,9	18352,4	94,4	44082,8	41657,7	94,5
н.Дустӣ	23283,4	23643,4	101,5	38630,8	38159,2	98,8
н.Кубодиён	29202,4	25963,4	88,9	54387,8	49613,6	91,2
н.Ҷ.Балхӣ	36893,0	37114,7	100,6	66356,6	64364,8	97,0
н. А.Ҷомӣ	28263,1	22173,9	78,5	54313,4	47632,7	87,7
н.Ҷайхун	24077,4	22337,2	92,8	46160,6	43423,4	94,1
н.Панҷ	23223,2	21932,2	94,4	42567,3	40376,6	94,9
н.Шаҳритус	27172,4	25844,0	95,1	43465,1	41442,1	95,3
н.Ёвон	86402,3	91448,5	105,8	90751,5	91464,6	100,8
н.Н.Хусрав	7116,9	7300,2	102,6	18183,6	17848,6	98,2
ш.Леваконт	26050,1	26019,7	99,9	26193,1	26162,7	99,9
ш.Кӯлоб	65578,5	66990,8	102,2	94789,5	94326,7	99,5
н.Муъминобод	9752,4	9742,7	99,9	42961,5	41282,6	96,1
н.Восеъ	30641,6	30662,4	100,1	77282,4	75531,1	97,7
н.М.С.А.Ҷамадонӣ	21637,7	20364,6	94,1	49439,1	46756,4	94,6
н.Фархор	26463,8	26467,9	100,0	56982,8	55592,2	97,6
н.Темурмалик	10245,7	10665,4	104,1	30331,3	29781,1	98,2
н.Данғара	86084,4	94255,0	109,5	93172,3	100645,9	108,0
н.Ховалинг	16087,0	17541,9	109,0	28011,7	28177,4	100,6
н.Ш. Шохин	7341,5	9253,5	126,0	36518,7	36996,4	101,3
н.Балҷувон	5979,0	12781,3	2,1 бар	23172,5	25582,1	110,4
ш.Норак	40030,5	43828,9	109,5	43401,2	44739,6	103,1
Идораҳои вилояти	169490,2	160513,1	94,7	132024,2	135048,4	102,3

**Иҷрои харочоти бучети маҳаллӣ
дар моҳҳои январ- октябри соли 2019**

(ҳазор сомонӣ)

	нақша	иҷроиш	фисад
Вилояти Хатлон	1437145,2	1379767,5	96,0
ш.Бохтар	72250,1	69414,8	96,1
н.Кӯшониён	71638,6	68493,0	95,6
н.Вахш	60076,7	55353,7	92,1
н.Хуросон	44082,8	41385,8	93,9
н.Дӯсти	38630,8	37757,5	97,7
н.Кубодиён	54387,8	48419,4	89,0
н.Ҷ.Балхӣ	66356,6	63105,6	95,1
н. А. Ҷомӣ	54313,4	47559,3	87,6
н. Ҷайхун	46160,6	43261,5	93,7
н.Панҷ	42567,3	39625,2	93,1
н.Шаҳритус	43465,1	40522,4	93,2
н.Ёвон	90751,5	88870,1	97,9
н.Н.Хусрав	18183,6	17767,5	97,7
ш.Леваканд	26193,1	25889,1	98,8
ш.Кӯлоб	94789,5	92992,2	98,1
н.Муъминобод	42961,5	41242,1	96,0
н.Восеъ	77282,4	73585,7	95,2
н.М.С.А.Ҷамадонӣ	49439,1	45996,2	93,0
н.Фархор	56982,8	55268,9	97,0
н.Темурмалик	30331,3	28393,3	93,6
н.Данғара	93172,3	92942,8	99,8
н.Ховалинг	28011,7	27925,4	99,7
н.Ш. Шохин	36518,7	35662,2	97,7
н.Балҷувон	23172,5	23119,1	99,8
ш.Норак	43401,2	43294,1	99,8
Идораҳои вилоятӣ	132024,2	131920,6	99,9

3.1.1. НИШОНДИҲАНДАҲОИ АСОСИИ НИЗОМИ ПУЛУ ҚАРЗ

Аз рӯи маълумотҳои шуъбаи вилоятии Бонки миллии Тоҷикистон дар шаҳри Бохтар то 1-уми октябри соли 2019-ум сармояи қарзии бонкҳо аз рӯи соҳаҳои асосии иқтисодиёт 1082162,0 ҳазор сомониро ташкил додааст.

Маблағгузори қарзии бонкҳои дараҷаи дуум то 1 октябри соли 2019

		(ҳазор сомонӣ)	
		маблағи умумӣ	ба ҳисоби фисад нисбат ба ҷамъбаст
1.	Ҳамаи маблағгузориҳои қарзӣ	1082162,0	100,0
1.1.	Маблағгузориҳои қарзӣ бо пули милли	947926,0	87,60
1.1.1.	Қарзи кӯтоҳмуддат	947926,0	87,60
1.1.2.	Қарзи дарозмуддат	-	-
1.2.	Маблағгузориҳои қарзӣ бо асъори хориҷӣ	134236,0	12,40
1.2.1.	Қарзи кӯтоҳмуддат	134236,0	12,40
1.2.2.	Қарзи дарозмуддат	-	-

Маблағгузори қарзии бонкҳо то 1 октябри соли 2019

		(ҳазор сомонӣ)	
		маблағи умумӣ	ба ҳисоби фисад нисбат ба ҷамъбаст
Ҳамагӣ		1082162,0	100
аз он ҷумла:			
Қарзҳои муҳлаташон гузашта		159619,6	14,75
Тичоратӣ		54035,6	4,99
Кишоварзӣ		67446,1	6,23
Давлатӣ		-	-
Шахсонӣ хусусӣ		567516,9	52,44
Қарзҳои тамдидшуда		22316,2	2,06
Дигар қарзҳо		211227,6	19,53

**Маблағгузори қарзии банкҳои дараҷаи дуум
то 1 октябри соли 2019**

(ҳазор сомонӣ)

	маблағгузориҳои қарзии бо пули милли	маблағгузориҳои қарзии бо асъори хориҷӣ
	кӯтоҳмуддат	кӯтоҳмуддат
Ҳамагӣ	947926,0	134236,0
аз он ҷумла ба:		
-муассисаҳои хусусии тижоратӣ	28958,7	25076,9
-муассисаҳои давлатӣ	-	-
-муассисаҳои соҳаи кишоварзӣ	66347,3	1098,7
-ашхоси хусусӣ	562513,6	5003,4
-қарзҳои тамдидшуда	9845,0	12471,2
-қарзҳои муҳлаташон гузашта	89576,5	70043,1
-дигарҳо	190684,9	20542,7

Ба ҳисоби фисад нисбат ба ҷамъабаст

	маблағгузориҳои қарзии бо пули милли	маблағгузориҳои қарзии бо асъори хориҷӣ
	кӯтоҳмуддат	кӯтоҳмуддат
Ҳамагӣ	100,0	100,0
аз он ҷумла ба:		
-муассисаҳои хусусии тижоратӣ	3,05	18,68
-муассисаҳои давлатӣ	-	-
-муассисаҳои соҳаи кишоварзӣ	7,00	0,82
-ашхоси хусусӣ	59,34	3,73
-қарзҳои тамдидшуда	1,04	9,29
-қарзҳои муҳлаташон гузашта	9,45	52,18
-дигарҳо	20,12	15,30

3. 2. ҚУРБИ АСЪОРҲОИ ХОРИЧӢ

Мувофиқи маълумоти расмӣ шуъбаи минтақавии Бонки миллии Тоҷикистон дар шаҳри Бохтар қурби 1 доллари ИМА дар моҳи октябри соли 2019-ум 10,1325 сомонӣ, қурби 1 Евро- 11,1892 сомонӣ ва қурби 1 рубли русӣ 0,1571 сомониро ташкил кард.

Маълумоти ҳисоби миёнаи қурби асъори хориҷӣ
нисбат ба сомонӣ аз чадвали зер аст:

	1 доллари ИМА	1 ЕВРО	1 рубли Русия	10 танган Қазоқистон	10 соми Қирғизистон	1 манати Туркменистон	100 суми Ўзбекистон
соли 2018							
январ	8,8216	10,7432	0,1554	0,2696	1,2794	2,5205	0,1083
феврал	8,8217	10,9059	0,1551	0,2740	1,2911	2,5205	0,1078
март	8,8237	10,8739	0,1545	0,2754	1,2935	2,5211	0,1083
семоҳаи I	8,8223	10,8410	0,1550	0,2730	1,2880	2,5207	0,1081
апрел	8,8492	10,8778	0,1458	0,2723	1,2895	2,5283	0,1094
май	8,9592	10,6051	0,1437	0,2731	1,3076	2,5611	0,1116
июн	9,0832	10,6237	0,1448	0,2705	1,3295	2,5952	0,1146
семоҳаи II	8,9639	10,7022	0,1447	0,2720	1,3089	2,5615	0,1119
нимсолаи I	8,8931	10,7716	0,1499	0,2725	1,2984	2,5411	0,1100
июл	9,3181	11,3868	0,1550	0,2833	1,4288	2,7846	0,1247
август	9,4210	10,8780	0,1427	0,2645	1,3733	2,6917	0,1208
сентябри	9,4210	10,9824	0,1391	0,2570	1,3617	2,6917	0,1187
семоҳаи III	9,3867	11,0824	0,1456	0,2683	1,3879	2,7227	0,1214
октябр	9,4217	10,8374	0,1428	0,2565	1,3603	2,6919	0,1150
ноябр	9,4227	10,7082	0,1417	0,2544	1,3494	2,6922	0,1140
декабр	9,4237	10,7249	0,1400	0,2536	1,3493	2,6925	0,1133
семоҳаи IV	9,4227	10,7568	0,1415	0,2548	1,3530	2,6922	0,1141
соли 2018	9,1489	10,8456	0,1467	0,2670	1,3344	2,6243	0,1139
соли 2019							
январ	9,4357	10,7750	0,1406	0,2494	1,3512	2,6959	0,1129
феврал	9,4384	10,7181	0,1432	0,2501	1,3531	2,6967	0,1124
март	9,4385	10,6786	0,1443	0,2499	1,3525	2,6967	0,1126
семоҳаи I	9,4375	10,7239	0,1427	0,2498	1,3523	2,6964	0,1126
апрел	9,4390	10,6111	0,1460	0,2487	1,3524	2,6969	0,1118
май	9,4397	10,5616	0,1454	0,2484	1,3514	2,6971	0,1116
июн	9,4396	10,6521	0,1465	0,2470	1,3537	2,6970	0,1107
семоҳаи II	9,4394	10,6083	0,1460	0,2480	1,3525	2,6970	0,1114
июл	9,4397	10,5899	0,1492	0,2459	1,3552	2,6971	0,1098
август	9,5524	10,6250	0,1450	0,2470	1,3685	2,7293	0,1068
октябр	9,6891	10,6701	0,1489	0,2504	1,3876	2,7683	0,1032
семоҳаи III	9,5604	10,6283	0,1477	0,2478	1,3705	2,7315	0,1066
октябр	10,1325	11,1892	0,1571	0,2604	1,4515	2,8949	0,1076

3.3. ВОРИДШАВИИ МАБЛАҒҲОИ АНДОЗИ ИЧТИМОӢ
 ДАР МОҲҲОИ ЯНВАР- ОКТЯБРИ СОЛИ 2019
 (аз рӯи маълумоти Раёсати андози вилояти Хатлон)

(сомонӣ)

	ҳамагӣ			
	накша	ичроиш	фисад	фарқият
Вилояти Хатлон	504320195	474890096	94,2	-29430099
ш.Бохтар	51293162	51780973	101,0	487811
н.Кӯшониён	25266440	23146634	91,6	-2119806
н.Вахш	20613770	17175713	83,3	-3438057
н.Хуросон	12325010	12405097	100,6	80087
н.Дӯстӣ	14194427	14304726	100,8	110299
н.Кубодиён	18454826	17623404	95,5	-831422
н.Ҷ.Балхӣ	22681467	23332680	102,9	651213
н.А.Ҷоми	18017940	14722153	81,7	-3295787
н.Чайхун	17193301	14731034	85,7	-2462267
н.Панҷ	15374650	11235253	73,1	-4139397
н.Шахритуз	16719886	15610008	93,4	-1109878
н.Ёвон	41464122	39747096	95,9	-1717026
н.Н.Хусрав	5159892	5255640	101,9	95748
ш.Леваконт	11957828	11478422	96,0	-479406
ш.Кӯлоб	49263316	47404538	96,2	-1858778
н.Муъминобод	10277169	9296678	90,5	-980491
н.Восеъ	22545265	17565661	77,9	-4979604
н.М.С.А.Ҷамадонӣ	15006793	14360947	95,7	-645846
н.Фархор	19234931	15187213	79,1	-1047718
н.Данғара	35622971	34717965	97,5	-905006
н.Темурмалик	7924338	8113001	102,4	188663
н.Ховалинг	12746556	13534805	106,2	788249
н.Ш.Шоҳин	8574454	8242034	96,1	-332421
н.Балҷувон	4516169	5300798	117,4	784629
ш.Норак	27891512	28617626	102,6	726114

4. БАХШИ ХОРИЧӢ

4.1. ФАЪОЛИЯТИ ИҚТИСОДИИ ХОРИЧӢ

Дар моҳҳои январ-сентябри соли 2019 гардиши савдои хориҷии вилояти Хатлон 310824,5 ҳазор доллари ИМА-ро ташкил дод, ки нисбат ба моҳҳои январ- сентябри соли 2018-ум 4,2 ҷисад ё 5372,3 ҳазор доллар зиёд мебошад. Тарози савдои вилоят манфи буда – 22011,3 ҳазор долларро ташкил кард.

Дар гардиши савдои хориҷӣ ба ҳиссаи мамлакатҳои ИДМ 18,0 ҷисад ё 60090 ҳазор доллар ва ба ҳиссаи мамлакатҳои хориҷи дур 80,7 ҷисад ё 250734,5 ҳазор доллар рост меояд.

Қасри тарози савдо бо мамлакатҳои ИДМ – 22237,4 ҳазор доллар, бо мамлакатҳои хориҷи дур 226,1 ҳазор долларро ташкил додааст.

	(ҳазор доллари ИМА)					
	октябри с.2019	октябри с.2018	октябри с.2019 ба ҳисоби ҷисад нисбат ба октябри с.2018	январ-октябри с.2019	январ-октябри с.2018	январ-октябри с.2019 ба ҳисоби ҷисад нисбат ба январ-октябри с.2018
Гардиши савдои хориҷӣ	32054,6	37875,5	84,6	310824,5	305452,2	101,8
мамлакатҳои ИДМ	10015,7	6026,3	166,2	60090,0	36866,1	163,0
хориҷи дур	22038,9	31849,2	69,2	250734,5	268586,1	93,4
Содирот - ҳамагӣ	15120,7	26631,7	56,8	144406,6	136597,2	105,7
мамлакатҳои ИДМ	6376,1	4378,5	145,6	18926,3	22532,4	84,0
хориҷи дур	8744,6	22253,2	39,3	125480,3	114064,8	110,0
Воридот - ҳамагӣ	16933,9	11243,8	150,6	166417,9	168855,0	98,6
мамлакатҳои ИДМ	3639,6	1647,8	2,2 бар	41163,7	14333,7	2,9 бар
хориҷи дур	13294,3	9596,0	138,5	125254,2	154521,3	81,1
Бақия (сальдо)	-1813,2	15387,9	X	-22011,3	-32257,8	X
мамлакатҳои ИДМ	2736,5	2730,7	X	-22237,4	8198,7	X
хориҷи дур	-4549,7	12657,2	X	226,1	-40456,5	X

Умуман ҳаҷми гардиши савдои хориҷӣ дар моҳҳои январ- сентябри соли 2019 нисбат ба моҳҳои январ- сентябри соли 2018 бо мамлакатҳои ИДМ 63,0 ҷисад ё 23223,9 ҳазор доллар зиёд ва бо мамлакатҳои хориҷи дур бошад 6,6 ҷисад ё 17851,6 ҳазор доллар кам шудааст.

Дар моҳҳои январ- сентябри соли 2019 содироти мол 144406,6 ҳазор долларро ташкил кард, ки нисбат ба моҳҳои январ- сентябри соли 2018-ум 5,7 ҷисад ё 7809,4 ҳазор доллар зиёд мебошад.

Воридоти мол ба вилоят дар моҳҳои январ- сентябри соли 2019-ум 166417,9 ҳазор долларро ташкил кардааст, ки нисбат ба моҳҳои январ- сентябри соли 2018-ум 1,4 ҷисад ё 2437,1 ҳазор доллар кам мебошад.

Содирот аз рӯи гуруҳи молҳо

номи гуруҳи молҳо	январ-октябри с.2019	январ-октябри с.2018	(ҳазор доллари ИМА)
			январ- октябри с.2019 ба ҳисоби фисад нисбат ба январ- октябри с.2018
Содирот	144406,6	136597,2	105,7
<i>аз он ҷумла:</i>			
1 1 Наҳи пахта	30767,4	41530,0	74,1
2 2 Ширази камол	5773,4	1162,0	4,5 бар
2 3 Пилла	-	-	-
3 4 Калобаи ресандагӣ	30733,2	24878,4	123,5
5 Маҳсулотҳои х / кишоварзӣ	1254,7	3046,5	41,2
6 Воситаҳои нақлиёт	65,0	140,3	46,3
7 Арматур	-	97,4	-
8 Ангишт	214,6	-	-
9 Пӯст	-	-	-
10 Семент	23348,8	28139,9	83,0
11 Нурии минерали	-	-	-
12 Нерӯи барқ	50632,3	31260,4	162,0
13 Намак	1,6	9,7	16,5
Дигар маҳсулотҳо	1615,6	6332,6	25,5

Воридот аз рӯи гуруҳи молҳо

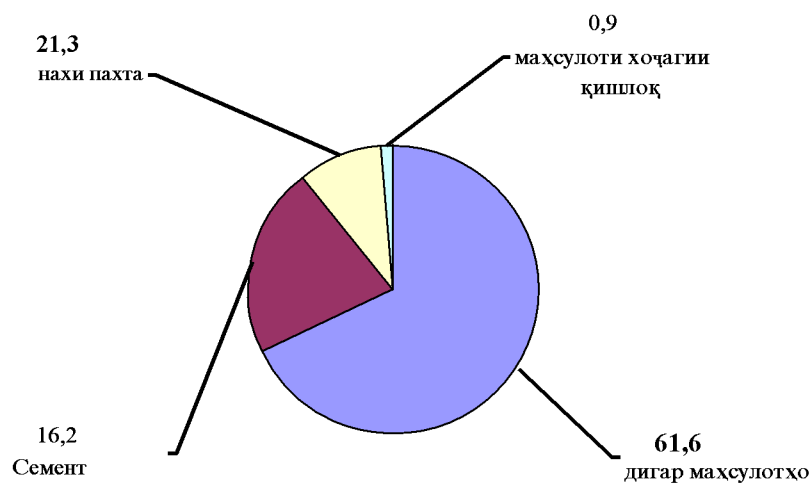
номи гуруҳи молҳо	январ-октябри с.2019	январ-октябри с.2018	(ҳазор доллари ИМА)
			январ- октябри с.2019 ба ҳисоби фисад нисбат ба январ- октябри с.2018
Воридот	166417,9	157611,2	105,6
<i>аз он ҷумла:</i>			
1 Нурии маъданӣ	9155,0	3053,1	3,0 бар
2 Бензин	2554,4	1719,9	148,5
3 Сӯзишвории дизелӣ	6147,4	162,2	37,9 бар
4 Равғани молиданӣ	741,3	239,3	3,1 бар
5 Битум	40,9	140,5	29,1
6 Семент	8,8	1,5	5,9 бар

номи гуруҳи молҳо	январ-октябри с.2019	январ-октябри с.2018	январ - октябри с.2019 ба ҳисоби фисад нисбат ба январ- октябри с.2018
7 Чӯбу тахта	-	-	-
8 Гази моеъ	3504,6	-	-
9 Воситаҳои нақлиёт	7261,5	8617,8	84,3
10 Маҳсулотҳои кишоварзӣ	6278,1	9528,0	65,9
11 Гушт	23263,6	11745,5	198,1
12 Орду- гандум	1294,9	128,3	10,1 бар
13 Равған	51,4	184,6	27,8
14 Шакар	34204,2	36369,2	94,0
15 Биринч	1268,0	271,6	4,7 бар
16 Маҳсулоти тиббӣ- доруворӣ	747,7	216,6	3,4 бар
17 Дигар маҳсулот	69896,1	85233,1	82,0

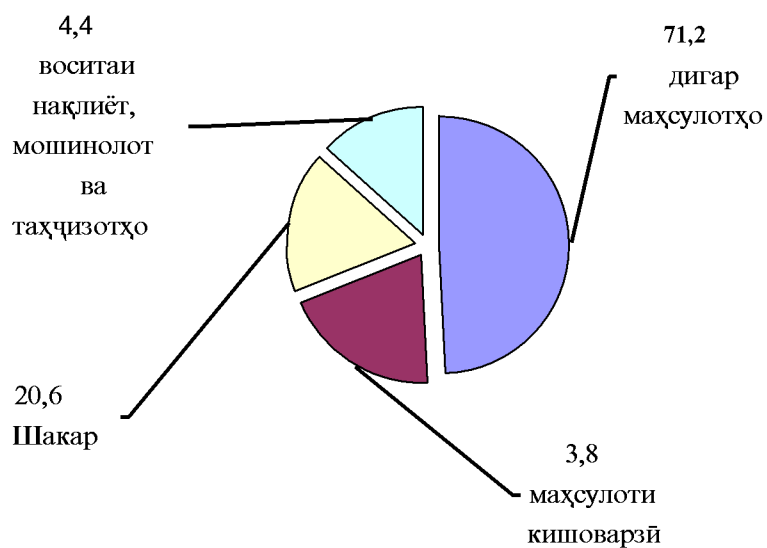
Маълумотҳо дар бораи содироту воридот аз рӯи гуруҳи молҳо дар чадвали зер оварда шудааст

	январ-октябри с.2019		январ- октябри с.2019 бо фисад нисбат ба январ-октябри с.2018		таносуб, бо фисад нисбат ба ҷаъмбаст
	миқдор, тонна	ҳазор доллар	аз рӯи вази	аз рӯи арзиш	
Содирот	X		X		100
аз он ҷумла:					
нахи пахта	19691	30726,4	89,4	74,0	21,3
Воридот	X		X		100
аз он ҷумла:					
маҳсулоти нафтӣ	22184,4	12988,5	7,6 бар	6,0 бар	7,8
орд	-	-	-	-	-
гандум	6558,7	1294,9	11,8 бар	12,9	0,8

Содирот аз рӯи гуруҳҳои молҳо



Воридот аз рӯи гуруҳҳои молҳо



Дар бораи гардиши савдон хориҷӣ бо мамлакатҳо шарикони асосӣ дар моҳҳои январ- октябри соли 2019 дар чадвали зер маълумоти муфассал оварда шудааст:

(ҳазор доллари ИМА)

	гардиши савдон хориҷӣ	январ- октябри с.2019 ба ҳисоби фисад нисбат ба январ- октябри с.2018	содирот	воридот
ҲАМАӢИ	310824,5	101,8	144406,6	166417,9
аз он ҷумла:				
Мамлакатҳои ИДМ	60090,0	162,6	18926,3	41163,7
Мамлакатҳои иттиҳоди иқтисодии Аврупою Осиё	39376,2	162,4	14180,0	25196,2
Беларус	1042,2	100,7	927,6	114,6
Руссия	31918,0	157,9	12330,9	19587,1
Қазоқистон	2567,7	5,3 бар	33,4	2534,3
Қирғизистон	947,5	77,5	888,1	59,4
Тоҷикистон (минтақаи озод)	2900,8	2,2 бар	-	2900,8
Мамлакатҳои ғайри иттиҳоди иқтисодии Аврупою Осиё	20713,8	163,0	4746,3	15967,5
Озарбойҷон	31,0	58,1	-	31,0
Арманистон	-	-	-	-
Молдова	-	-	-	-
Туркманистон	536,0	24,1	-	536,0
Узбекистон	14831,6	150,8	3732,6	11099,0
Гурҷистон	5112,9	16,2 бар	886,2	4226,7
Украина	202,3	73,7	127,5	74,8
Мамлакатҳои хориҷи дур	250734,5	93,4	125480,3	125254,2
Аврупо	2173,2	46,3	64,2	2109,0
Англия	-	-	-	-
Австрия	-	-	-	-
Белгия	53,2	-	-	53,2
Болгария	-	-	-	-
Маҷористон (венгрия)	-	-	-	-
Олмон	45,3	51,9	15,3	30,0
Италия	-	-	-	-
Латвия	82,7	33,4	32,3	50,4
Литва	202,0	54,4	12,0	190
Нидерландия	503,5	4,2 бар	-	503,5

ФАЪОЛИЯТИ ИҚТИСОДИИ ХОРИЧӢ

	(ҳазор доллари ИМА)			
	гардиши савдон хориҷӣ	январ- октябри с.2019 ба ҳисоби фисад нисбат ба январ- октябри с.2018	содирот	воридот
Лаҳистон (Полша)	200,0	-	-	200,0
Руминия	-	-	-	-
Словакия	-	-	-	-
Британияи Кабир	-	-	-	-
Фаронса	4,6	-	4,6	-
Ҷумҳурии Чехия	1071,3	25,2 бар	-	1071,3
Швейтсария	4,5	-	-	4,5
Шветсия	4,2	-	-	4,2
Эстония	1,9	-	-	1,9
Осиё	230935,2	93,0	116703,8	93921,2
Афғонистон	88358,1	137,4	75793,9	8427,0
Бангладеш	80,9	-	80,9	-
Ветнам	731,7	12,0 бар	-	731,7
Исроил	-	-	-	-
Ҳиндустон	1827,8	-	-	1827,8
Эрон	2682,7	27,6	2095,5	587,0
Ироқ	91,7	3,2 бар	37,7	54,0
Кипр	-	-	-	-
Чин	61043,5	67,2	18325,3	42718,2
АМА	13500,5	3,9 бар	-	13500,5
Покистон	39311,2	75,1	5259,7	34051,5
Ҷумҳурии Корея	164,1	29,6	-	164,1
Гонконг	-	-	-	-
Арабистони Саудӣ	-	-	-	-
Туркия	22412,8	85,4	19600,0	2812,8
Малайзия	76,9	-	-	76,9
Ҷопон	730,2	143,4	369,9	360,3
Америка	17571,2	112,7	-	17571,2
Бразилия	2113,9	194,7	-	2113,9
Аргентина	-	-	-	-
Колумбия	-	-	-	-
Канада	2608,0	65,3	-	2608,0

	гардиши савдои хориҷӣ	январ- октябри с.2019 ба ҳисоби фисад нисбат ба январ- октябри с.2018	(ҳазор доллари ИМА)	
			содирот	воридот
ИМА	12772,4	128,2	-	12772,4
Африко	54,9	-	-	54,9
Миср	54,9	-	-	54,9
Африкои Ҷанубӣ	-	-	-	-
Австралия ва Океания	-	-	-	-
Египт				
Австралия	-	-	-	-

Чӣ хеле, ки аз маълумоти овардашуда дида мешавад, оид ба содирот шарикони асосӣ инҳоянд: Афғонистон- 55,2 фисади ҳаҷми умумии содирот, Туркия- 13,6 фисад, Чин- 12,7 фисад, ва ғайраҳо.

Воридоти мол асосан аз мамлакатҳои зерин сурат гирифтааст: Покистон- 20,5 фисад аз ҳаҷми умумии воридот, Чин- 25,7 фисад ва ғайраҳо.

Дар амалиёти савдо афзоиши бештари содирот нисбат ба воридот бо Афғонистон 70935,7 ҳазор доллар, бо Туркия- 16787,2 ҳазор доллар мушоҳида шудааст.

5. СОҲАИ ИҶТИМОИ

5.1. ВАЗЪИ ДЕМОГРАФИ

Таваллуд, фавт, афзоиши табиӣ

Дар моҳҳои январ-сентябри соли 2019- ум мақомоти сабти ҳолати шаҳрвандӣ 65712 нафар кӯдакони навзод, ки аз ин 659 нафар кӯдаки мурдатаваллудшуда ва 8532 нафар ашхоси фавтида, аз он ҷумла 686 нафар кӯдакони то 1 сола фавтидаро ба қайд гирифтаанд.

Кoeffисиенти умумии таваллуд ва кoeffисиенти умумии фавт аз рӯи баҳои пешакӣ ба ҳар 1000 нафар аҳоли мутаносибан 19,9 ва 2,6 нафарро ташкил додаст.

Бақайдгирии таваллуд ва фавт дар мақомотҳои сабти ҳолати шаҳрвандӣ дар моҳҳои январ-сентябри соли 2018

	таваллуд (нафар)	ба ҳисоби фисад нисбат ба соли гузашта	фавт (нафар)	ба ҳисоби фисад нисбат ба соли гузашта	афзоиш (нафар)	ба ҳисоби фисад нисбат ба соли гузашта
соли 2018						
семоҳаи 1	21638	93,4	2814	94,9	18824	93,1
семоҳаи 2	19347	98,0	2662	95,5	16685	98,4
семоҳаи 3	23118	106,3	2776	106,1	21027	106,4
июл	7493	109,3	1042	111,7	6451	108,9
август	7424	98,4	865	98,8	6559	98,3
сентябр	8886	111,4	869	107,5	8017	111,8
соли 2019						
семоҳаи 1	22844	105,6	3095	110,0	19749	104,9
семоҳаи 2	20218	104,5	2798	105,1	17420	104,4
семоҳаи 3	21991	95,1	2639	95,1	19352	92,0
июл	7367	98,3	920	88,3	6415	99,4
август	8149	109,8	806	93,2	7345	112,0
сентябр	6475	72,9	913	105,1	5592	69,8

Бақайдгирии кӯдакони навзод дар моҳҳои январ- сентябри соли 2019 нисбат ба моҳҳои январ-сентябри соли 2018-ум ба андозаи 2,5 фисад ё 950 нафар зиёд шудааст.

Камшавии бақайдгирии таваллуд дар ноҳияҳои Вахш -2,3 фисад, (90 кӯдаки навзод), Дӯстӣ- 1,9 фисад (48 нафар кӯдаки навзод), Н.Хусрав 9,4 фисад (74 нафар кӯдаки навзод), Муъминобод- 7,5 фисад (135 нафар кӯдаки навзод), М.С.А.Ҳамадони- 3,8 фисад (113 нафар кӯдаки навзод), Фархор- 2,8 фисад (98 нафар кӯдаки навзод), Ховалинг- 1,8 (18 кӯдаки навзод), Ҷ.Балхӣ- 5,4 (216 кӯдаки навзод) ва Данғара- 2,6 фисад (100 нафар кӯдаки навзод) - ро ташкил кардааст.

Бақайдгирии ашхоси фавтида дар моҳҳои январ- сентябри соли 2019 нисбат ба ҳамин давраи соли 2018-ум 280 нафар ё 3,4 фисад зиёд шудааст.

Камшавии бақайдгирии фавтида дар шаҳру ноҳияҳои Бохтар- 15,1 фисад (55 нафар), Кулоб- 8,6 фисад (61 нафар), Муъминобод- 1,1 фисад (2 нафар), Восеъ- 4,4 фисад (96 нафар), Ховалинг- 10,2 (13 нафар) ва Темурмалик- 0,5 фисад (1 нафар) мушоҳида карда шуд.

Афзоиши табиин аҳоли аз рӯи маълумотҳои пешакӣ дар моҳҳои январ-сентябри соли 2019-ум 1,2 фисад ё (670 нафар) зиёд шуд, ки ин ба ҳар 1000 нафар аҳоли 2 нафарро ташкил додааст.

Шумораи таваллудшудагон, фавтидагон ва афзоиши табиин аҳоли дар моҳҳои январ- сентябри солҳои 2018- 2019 ¹

	шумораи кӯдакони навозод		шумораи ашхоси фавтида		афзоиши табиин аҳоли	
	с.2018	с.2019	с.2018	с.2019	с.2018	с.2019
Вилояти Хатлон	64103	65053	8252	8532	55851	56521
ш.Бохтар	1647	1713	364	309	1283	1404
н.Кӯшониён	4231	4432	500	536	3731	3896
н.Вахш	3865	3775	414	427	3451	3348
н.Хуросон	2053	2142	248	306	1805	1836
н.Дӯстӣ	2569	2521	345	347	2224	2174
н.Кӯбодиён	3950	3971	396	467	3554	3504
н.Ҷ.Балхӣ	3999	3783	409	468	3590	3315
н.А.Ҷомӣ	3425	3551	408	482	3017	3069
н.Ҷайхун	2537	2596	323	325	2204	2271
н.Панҷ	2461	2588	255	273	2206	2315
н.Шаҳритуз	2399	2543	332	347	2067	2196
н.Ёвон	4729	4937	581	619	4148	4318
н.Н.Хусрав	784	710	55	74	729	636
ш.Леваканд	871	934	105	113	766	821
ш.Кӯлоб	3385	3600	708	647	2677	2953
н.Муъминобод	1794	1659	186	184	1608	1475
н.Восеъ	4055	4220	667	571	3388	3649
н.М.С.А.Ҷамадонӣ	2957	2844	440	456	2517	2388
н.Фархор	3557	3459	417	432	3140	3027
н.Темурмалик	1368	1422	184	183	1184	1239
н.Данғара	3811	3711	457	466	3354	3245
н.Ховалинг	994	976	127	114	867	862
н.Ш.Шоҳин	1075	1085	130	154	945	931
н.Балҷувон	587	684	57	62	530	622
ш.Норак	1010	1197	144	170	866	1027

Эзоҳ: ¹- Шумораи таваллудшудагони соли қорӣ ба мурдатаваллудшудагон

Ба ҳар 1000 нафар аҳоли

	(нафар)					
	шумораи кӯдакони навозод		шумораи ашхоси Ғавгида		афзоиши табиӣ аҳоли	
	с.2018	с.2019	с.2018	с.2019	с.2018	с.2019
Вилояти Хатлон	19,6	19,9	2,5	2,6	17,1	17,3
ш.Бохтар	14,9	15,5	3,3	2,8	11,6	12,7
н.Кӯшониён	17,6	18,4	2,1	2,2	15,5	16,2
н.Вахш	19,8	19,4	2,1	2,2	17,7	17,2
н.Хуросон	18,1	18,8	2,2	2,7	15,9	16,1
н.Дӯсти	22,6	22,1	3,0	3,0	19,5	19,1
н.Қубодиён	21,6	21,7	2,2	2,5	19,4	19,1
н.Ҷ.Балхӣ	20,3	19,2	2,1	2,4	18,3	16,9
н.А.Ҷомӣ	20,0	20,7	2,4	2,8	17,6	17,9
н.Ҷайхун	18,6	19,1	2,4	2,4	16,2	16,7
н.Панҷ	21,1	22,2	2,2	2,3	18,9	19,8
н.Шаҳритуз	18,9	20,0	2,6	2,7	16,3	17,3
н.Ёвон	20,7	21,6	2,5	2,7	18,2	18,9
н.Н.Хусрав	20,4	18,5	1,4	1,9	19,0	16,6
ш.Леваканд	18,4	19,7	2,2	2,4	16,2	17,3
ш.Кӯлоб	16,0	17,0	3,3	3,1	12,7	14,0
н.Муъминобод	19,4	17,9	2,0	2,0	17,4	15,9
н.Восеъ	19,2	19,9	3,2	2,7	16,0	17,2
н.М.С.А.Ҷамадонӣ	20,2	19,5	3,0	3,1	17,2	16,3
н.Ғархор	21,2	20,7	2,5	2,6	18,7	18,1
н.Темурмалик	19,9	20,7	2,7	2,7	17,2	18,0
н.Данғара	24,4	23,7	2,9	3,0	21,4	20,7
н.Ховалинг	17,4	17,1	2,2	2,0	15,2	15,1
н.Ш.Шоҳин	19,7	19,9	2,4	2,8	17,3	17,1
н.Балҷувон	19,8	23,1	1,9	2,1	17,9	21,0
ш.Норак	16,7	19,9	2,4	2,8	14,4	17,0

Никоҳ ва талоқ. Шумораи никоҳи бақайдгирифтаи мақоматҳои сабти ҳолати шаҳрвандӣ дар вилоят дар моҳҳои январ- сентябри соли 2019 нисбат ба моҳҳои январ-сентябри соли 2018-ум 5,2 ҷисад кам шуда 20397 ҷуфти никоҳро ташкил кардааст. Коэффисиенти никоҳ дар моҳҳои январ- сентябри соли 2019-ум ба ҳар 1000 нафар аҳоли 6,2 никоҳро ташкил додааст.

Бақайдгирии никоҳ ва талоқ дар мақомоти сабти ҳолати шаҳрвандӣ дар моҳҳои январ- сентябри солҳои 2018 - 2019

	шумораи никоҳи бақайд гирифташуда		шумораи талоқҳои ба қайдгирифташуда	
	оила	ба ҳисоби ҷисад нисбат соли гузашта	оила	ба ҳисоби ҷисад нисбат соли гузашта
соли 2018				
семоҳаи 1	8850	126,3	647	129,6
семоҳаи 2	4379	115,2	546	122,7
семоҳаи 3	8277	103,8	567	123,0
июл	2811	115,5	208	115,5
август	2666	94,4	182	114,4
сентябр	2800	103,0	177	145,0
соли 2019				
семоҳаи 1	8574	96,9	718	111,0
семоҳаи 2	4642	106,0	621	113,7
семоҳаи 3	7181	86,8	629	110,9
июл	2502	89,0	212	101,9
август	2263	84,9	206	113,2
сентябр	2416	86,3	211	119,2

Шумораи никоҳ ва талоқ дар моҳҳои январ-сентябри солҳои 2018- 2019

(ҷуфт)

	шумораи никоҳ		шумораи талоқ	
	с.2018	с.2019	с.2018	с.2019
Вилояти Хатлон	21506	20397	1760	1968
ш.Бохтар	585	594	74	93
н.Кӯшониён	1706	1531	109	109
н.Вахш	1444	1091	43	84
н.Хуросон	687	682	65	92
н.Дӯстӣ	717	734	84	77
н.Қубодиён	1272	1171	80	93
н.Ҷ.Балхӣ	1286	1130	106	124
н.А.Ҷомӣ	939	921	85	126
н.Ҷайхун	808	800	78	76
н.Панҷ	797	715	80	123
н.Шаҳритуз	902	808	90	75
н.Ёвон	1362	1305	118	119
н.Н.Хусрав	291	247	30	20
ш.Леваканд	324	351	45	43
ш.Кӯлоб	1344	1458	165	180
н.Муъминобод	604	531	39	42

	(чуфт)			
	шумораи никоҳ		шумораи талоқ	
	с.2018	с.2019	с.2018	с.2019
н.Восеъ	1552	1353	75	78
н.М.С.А.Ҳамадонӣ	1044	976	90	86
н.Фархор	1127	1203	71	70
н.Темурмалик	504	450	29	31
н.Данғара	1067	1123	75	79
н.Ховалинг	301	358	29	26
н.Ш.Шохин	359	331	15	14
н.Балҷувон	180	236	9	7
ш.Норак	304	298	76	101

Ба ҳар 1000 нафар аҳоли

	(оила)			
	шумораи никоҳ		шумораи талоқ	
	с.2018	с.2019	с.2018	с.2019
Вилояти Хатлон	6,6	6,2	0,5	0,6
ш.Бохтар	5,3	5,4	0,7	0,8
н.Кӯшонӣён	7,1	6,4	0,5	0,5
н.Вахш	7,4	5,6	0,2	0,4
н.Хуросон	6,0	6,0	0,6	0,8
н.Дӯстӣ	6,3	6,4	0,7	0,7
н.Қубодиён	6,9	6,4	0,4	0,5
н.Ҷ.Балхӣ	6,5	5,7	0,5	0,6
н.А.Ҷомӣ	5,5	5,4	0,5	0,7
н.Чайхун	5,9	5,9	0,6	0,6
н.Панҷ	6,8	6,1	0,7	1,1
н.Шаҳритуз	7,1	6,4	0,7	0,6
н.Ёвон	6,0	5,7	0,5	0,5
н.Н.Хусрав	7,6	6,4	0,8	0,5
ш.Леваконт	6,8	7,4	0,9	0,9
ш.Кӯлоб	6,4	6,9	0,8	0,9
н.Муъминобод	6,5	5,7	0,4	0,5
н.Восеъ	7,3	6,4	0,4	0,4
н.М.С.А.Ҳамадонӣ	7,1	6,7	0,6	0,6
н.Фархор	6,7	7,2	0,4	0,4
н.Темурмалик	7,3	6,6	0,4	0,5
н.Данғара	6,8	7,2	0,5	0,5
н.Ховалинг	5,3	6,3	0,5	0,5
н.Ш.Шохин	6,6	6,1	0,3	0,3
н.Балҷувон	6,1	8,0	0,3	0,2
ш.Норак	5,0	4,9	1,3	1,7

5.1.1. МУҲОЧИРАТИ АҲОЛӢ

Муҳочирати бекорзишти дохили ва хориҷӣ
(бо иваз кардани маҳалли ҷои зист)
дар моҳҳои январ-сентябри солҳои 2018-2019

Муҳочирати бекорзишт бо иваз намудани маҳалли истиқомат аз рӯи маълумоти қайди талонҳои ашхоси кӯчидаомада ва кӯчидарафта дар шӯъбаҳои шиносномадиҳии Раёсати умури дохилии вилояти Хатлон ба ҳисоб гирифта мешавад.

Ҷамъи шумораи муҳочирон дар моҳҳои январ- сентябри соли 2019 (шумораи аҳолии кӯчидаомада, ҷамъи шумораи аҳолии кӯчидарафта) 27991 нафарро ташкил додаст, ки нисбат ба моҳҳои январ- сентябри соли 2018-ум 8 нафар кам шуда, аз он ҷумла аҳолии кӯчидаомада 12307 нафар, аҳолии кӯчидарафта 15694 нафарро ташкил дод.

Нисбат ба моҳҳои январ- сентябри соли 2018-ум шумораи аҳолии кӯчидаомада 7,8 фисад (ё 1034 нафар) кам шуда, шумораи аҳолии кӯчидарафта 7,1 фисад (ё 1046 нафар) зиёд шудааст.

Муҳочирати аҳоли дар моҳҳои январ- сентябри
солҳои 2018-2019 дар вилоят чунин аст:

	шумораи аҳолии кӯчидаомада		шумораи аҳолии кӯчидарафта		афзоиши аҳоли аз муҳочират	
	нафар	ба ҳисоби фисад нисбат ба аминдавраи соли ҳисобот	нафар	ба ҳисоби фисад нисбат ба ҳамин давраи соли ҳисобот	нафар	ба ҳисоби фисад нисбат ба ҳамин давраи соли ҳисобот
соли 2018						
семоҳаи 1	4826	134,3	5761	124,2	-935	89,5
семоҳаи 2	4335	109,9	3808	104,6	527	173,3
семоҳаи 3	4180	121,0	5069	112,5	-165	84,6
июл	1483	138,1	1147	107,8	336	33,6бар
август	1123	88,1	1696	106,8	-573	182,5
сентябр	1574	142,2	2226	120,1	-652	87,4
соли 2019						
семоҳаи 1	4009	83,1	5323	92,4	-1314	140,5
семоҳаи 2	4170	96,2	3921	102,9	249	47,2
семоҳаи 3	4128	98,8	6440	127,0	-1814	11бар
июл	1202	81,1	1928	168,1	-726	-
август	1447	128,9	2499	147,3	-1052	183,6
сентябр	9658	6 бар.	11257	5бар	-1599	245,2

Муҳочирати хориҷӣ ва дохилии бекорзишт (бо иваз кардани ҷои истиқомат)
бо нишондоди шаҳру деҳот дар моҳҳои январ-сентябри солҳои 2018–2019
(нафар)

	с.2018			с.2019		
	шумораи аҳолии кӯчида омада	шумораи аҳолии кӯчида рафта	камшавӣ (-) ва афзуншавӣ (+)	шумораи аҳолии кӯчида омада	шумораи аҳолии кӯчида рафта	камшавӣ (-) ва афзуншавӣ (+)
Вилояти Хатлон	13341	14638	-1297	12307	15684	-3377
аз он ҷумла:						
шаҳру шаҳракҳо	4327	4083	244	3645	4478	-833
деҳот	9014	10555	-1541	8662	11206	-2544

**Муҳочирати аҳоли ва шумораи аҳолии вилояти Хатлон
дар моҳҳои январ-сентябри солҳои 2018-2019**

	шумораи омадагон		шумораи рафтагон		афзоиши табии аҳоли	
	с.2018	с.2019	с.2018	с.2019	с.2018	с.2019
Вилояти Хатлон	13341	12307	14638	15684	-1297	-3377
ш.Бохтар	851	595	1104	1093	-253	-498
н.Кӯшониён	1335	1476	1317	1452	18	24
н.Вахш	89	214	137	227	-48	-13
н.Хуросон	1025	829	312	675	713	154
н.Дӯстӣ	510	526	489	525	21	1
н.Қубодиён	378	300	600	426	-222	-126
н.Қ.Балхӣ	782	680	1006	807	-224	-127
н.А.Ҷомӣ	542	537	701	771	-159	-234
н.Чайхун	683	564	663	624	20	-60
н.Панҷ	380	719	543	916	-163	-197
н.Шаҳритуз	365	442	370	420	-5	22
н.Ёвон	448	269	333	263	115	6
н.Н.Хусрав	471	386	173	314	298	72
ш.Леваконт	257	61	384	110	-127	-49
ш.Кӯлоб	185	259	254	652	-69	-393
н.Муъминобод	390	423	556	497	-166	-74
н.Восеъ	822	630	1306	974	-484	-344
н.М.С.А.Ҳамадонӣ	590	495	888	1050	-298	-555
н.Фархор	710	793	1006	1292	-296	-499
н.Темурмалик	344	384	728	777	-384	-393
н.Данғара	1660	1094	728	784	932	310
н.Ховалинг	78	179	373	384	-295	-205
н.Ш.Шоҳин	140	84	331	216	-191	-132
н.Балҷувон	25	54	73	68	-48	-14
ш.Норак	281	314	263	367	18	-53

5.2. ТАНДУРУСТӢ

Ба бемориҳои сирояткунандаи ҷудогона гирифтор
шудани аҳоли дар моҳҳои январ-сентябри соли 2019

(Аз рӯи маълумотҳои маркази назорати давлатии санитарии эпидемиологии вилоят)

Дар моҳҳои январ- сентябри соли 2019- ум 3236 ҳодисаҳои ба бемориҳои сирояткунанда гирифтор шудани аҳоли ба қайд гирифта шудааст, ки дар таносуб нисбат ба моҳҳои январ- сентябри соли 2018 - ум 5,8 ҷисад кам мебошад.

Маълумоти вазъи эпидемиологии вилояти Хатлон
дар моҳҳои январ-сентябри соли 2019

	сентябри		сентябри с.2019 ба ҳисоби ҷисад нисбат ба сентябри с.2018	январ- сентябри		январ-сентябри с.2019 ба ҳисоби ҷисад нисбат ба январ- сентябри с.2018
	с.2018	с.2019		с.2018	с.2019	
бемории рӯда (бемориҳо)						
бемориҳои шадиди рӯда	509	431	84,7	2974	2948	99,1
аз он ҷумла: исҳоли хунини бактериали	-	2		12	11	91,7
домана (арақан шикампеч)	7	3	42,9	11	5	45,5
гепатитҳои вирусӣ						
гепатитҳои шадиди вирусӣ	46	36	78,3	461	290	62,6
аз онҳо:						
гепатити А	37	31	83,8	420	247	58,8
гепатити В	4	2	50,0	36	35	97,2
гепатити С	2	1	50,0	5	8	16,0
гепатити музмин	1	2	200,0	37	16	43,2
бемориҳои сирояткунанда, ки ба воситаи вакцина муолиҷа карда мешаванд						
маҳмалак (скарлатина)	9	1	11,1	13	2	15,4
кабудсулфа	-	-	-	3	-	-
сурхча	-	-	-	-	2	-
сурхакон	-	-	-	-	-	-
паротити эпидемӣ	1	3	300,0	65	61	93,8
фалаҷи бачагона	-	-	-	9	13	144,4
бемориҳои «носозгориҳои иҷтимоӣ»						
бемориҳои сил (бори аввал ошкоршуда)	134	92	68,7	1293	1108	85,7
куфт (бемории гузарандаи узви таносул)	1	1	100,0	49	23	46,9
сӯзак	1	3	300,0	26	22	84,6
педикулёз	-	-	-	-	-	-

бемориҳои паразитӣ

	сентябри		сентябри с.2019 ба ҳисоби фисад нисбат ба сентябри с.2018	январ- сентябри		январ- сентябри с.2019 ба ҳисоби фисад нисбат ба январ- сентябри с.2018
	с.2018	с.2019		с.2018	с.2019	
Ҳамагӣ	2120	1864	87,9	18612	21632	116,2
аз он ҷумла:						
Лямблиоз-бемории талхадон	612	565	92,3	4311	5701	132,2
Аскаридоз-бемории қирми меъда (қичча)	638	365	57,2	4926	5109	103,7
Энтеребиоз- беморие, ки аз асари қиччаҳои мӯяк ба вучуд меоянд	718	623	86,8	5793	6821	117,7
Геминолепидоз	452	314	69,5	3859	3937	102,0
Тениаринхоз	-	7	-	23	64	278,3

Дар моҳҳои январ- сентябри соли 2019- ум нисбат ба моҳҳои январ- сентябри соли гузашта бемориҳои паразитӣ- 16,2 фисад зиёд шуд, ки аз ин Лямблиоз-бемории талхадон- 32,2 фисад, Аскаридоз-бемории қирми меъда (қичча)- 3,7 фисад, Энтеребиоз-беморие, ки аз асари қиччаҳои мӯяк ба вучуд меоянд- 17,7 фисад, бемории Геминолепидоз- 2,0 фисад ва бемории тениаринхоз- 2,8 баробар зиёд шудааст.

Дар моҳҳои январ- сентябри соли 2019- ум 22 бемории сӯзнок ба қайд гирифта шудааст, ки дар таносуб нисбат ба ҳамин давраи соли гузашта- 15,4 фисад (6 ҳодиса) ва бемориҳои сил- 14,3 фисад (9 ҳодиса) кам шудааст, фалачи бачагона- 44,4 фисад (4 ҳодиса) зиёд шудааст.

Бемориҳои домана, исҳоли хунин, бемориҳои сирояткунандаи меъдаю рӯдаи тасдиқнашуда ва гепатитҳои вирусӣ бо нишондиҳандаҳои шахру ноҳияҳо ба тариқи ҷадвал оварда шудааст.

**Номгӯи беморихои ҷудогонаи сирояткунанда дар шахру ноҳияҳои
вилояти Хатлон дар моҳҳои январ - сентябри солҳои 2018-2019**

	домана			исҳоли хунин		
	с.2018	с.2019	с.2019 ба ҳисоби фисад нисбат ба с.2018	с.2018	с.2019	с.2019 ба ҳисоби фисад нисбат ба с.2018
Вилояти Хатлон	11	5	45,5	12	11	91,7
ш.Бохтаар	1	-	-	-	-	-
н.Кӯшониён	2	1	50,0	1	1	100,0
н.Вахш	4	1	25	-	-	-
н.Хуросон	-	-	-	-	-	-
н.Дӯсти	-	-	-	-	-	-
н.Қубодиён	-	-	-	2	-	-
н.Ҷ.Балхӣ	-	-	-	-	-	-
н.А.Ҷомӣ	1	-	-	-	-	-
н.Ҷайхун	1	2	200,0	-	-	-
н.Панҷ	-	-	-	-	-	-
н.Шахритуз	1	-	-	-	-	-
н.Ёвон	-	-	-	-	-	-
н.Н.Хусрав	-	-	-	-	-	-
ш. Леваконт	-	1	-	-	-	-
ш.Кӯлоб	-	-	-	-	-	-
н.Муъминобод	-	-	-	-	-	-
н.Восеъ	1	-	-	5	5	100,0
н.М.С.А.Ҷамадонӣ	-	-	-	-	-	-
н.Фархор	-	-	-	4	5	100,0
н.Темурмалик	-	-	-	-	-	-
н.Данғара	-	-	-	-	-	-
н.Ховалинг	-	-	-	-	-	-
н.Ш.Шоҳин	-	-	-	-	-	-
н.Балҷувон	-	-	-	-	-	-
ш.Норак	-	-	-	-	-	-

	давомаш					
	бемориҳои сирояткунандаи меъдаю рӯда, тасдиқнашуда			гепатитҳои вирусӣ, ҳамагӣ		
	с.2018	с.2019	с.2019 ба ҳисоби фисад нисбат ба с.2018	с.2018	с.2019	с.2019 ба ҳисоби фисад нисбат ба с.2018
Вилояти Хатлон	2974	2948	99,1	462	289	62,6
ш.Бохтар	109	108	99,1	8	12	150,0
н.Кӯшонӣён	151	122	80,8	8	6	75,0
н.Вахш	117	73	62,4	13	7	53,8
н.Хурӯсон	51	51	100,0	-	-	-
н.Дӯстӣ	23	19	82,6	4	14	350,0
н.Қубодиён	110	223	202,7	18	10	55,6
н.Ҷ.Балхӣ	23	6	26,1	21	12	57,1
н.А.Ҷомӣ	178	114	64,0	18	10	55,6
н.Чайхун	90	89	98,9	9	6	66,7
н.Панҷ	226	336	148,7	44	6	13,6
н.Шаҳритуз	34	50	147,1	66	8	12,1
н.Ёвон	138	117	84,7	3	1	33,3
н.Н.Хусрав	52	51	98,1	4	1	25,0
ш.Левакант	25	21	84,0	-	5	-
ш.Кӯлоб	285	271	95,1	107	45	42,1
н.Муъминобод	88	117	132,9	5	4	80,0
н.Восеъ	240	236	98,3	32	16	72,7
н.М.С.А.Ҳамадонӣ	84	143	170,2	20	9	45,0
н.Фархор	188	162	86,2	52	13	25,0
н.Темурмалик	96	19	18,6	4	2	50,0
н.Данғара	99	131	132,3	-	-	-
н.Ховалинг	317	225	71,0	-	2	-
н.Ш.Шоҳин	97	157	264,9	6	4	66,7
н.Балҷувон	18	-	-	-	5	-
ш.Норак	135	107	79,3	20	52	2,6 бар

5.3. ПАРДОХТИ МАБЛАҒИ НАФАҚА ВА ИЛОВАПУЛӢ

дар шаҳру ноҳияҳои вилояти Хатлон дар моҳҳои январ-октябри соли 2019

(ҳазор сомонӣ)

	Талабот		Маблаггузорӣ то 08.11.с.2019	Иловапулӣ ба нафақаи иштирокчиёни ҶБВ (15 сомонӣ)	Қарзи нафақа	
	шумора	маблағ			маблағ	фисад
Дар вилоят	244985	737139,9	694046,0	12435,0	43093,9	94,2
ш.Бохтар	8323	27811,6	27811,6	810,0	0,0	100,0
ш.Леваканд	3718	11872,8	11872,8	0,0	0,0	100,0
н.Вахш	13787	38287,0	36174,9	600,0	2112,1	94,5
н.Қубодиён	12196	32546,4	29262,8	270,0	3283,6	89,9
н.Ҷ.Балхӣ	13749	39610,1	37759,7	465,0	1850,4	95,3
н.Ҷайхун	9485	26492,3	23851,7	975,0	2640,6	90,0
н.А.Ҷомӣ	12204	35089,8	33450,3	750,0	1639,5	95,3
н.Шахритуз	8873	24802,2	22295,9	780,0	2506,3	89,9
н.Н.Хусрав	2640	7224,4	7224,4	150,0	0,0	100,0
н.Хуросон	8157	22528,8	20263,4	600,0	2265,4	89,9
н.Панҷ	9164	25414,1	22829,2	1050,0	2584,9	89,8
н.Дӯстӣ	7949	22209,6	19989,8	150,0	2219,8	90,0
н.Кӯшонӣ	18794	60453,6	57276,6	480,0	3177,0	94,7
н.Данғара	12170	38798,3	38798,3	450,0	0,0	100,0
Ҷамъ:	141209	413141,0	388861,4	7530,0	24279,6	94,1
ш.Кӯлоб	17929	56441,0	56441,0	450,0	0,0	100,0
н.Восеъ	16706	52678,8	47534,7	165,0	5144,1	90,2
н.М.С.А.Ҷамадонӣ	13563	41973,0	37768,8	675,0	4204,2	90,0
н.Фархор	13512	40536,3	36540,3	1260,0	3996,0	90,1
н.Темурмалик	5470	17612,6	17612,6	315,0	0,0	100,0
н.Муъминобод	6703	19715,6	17758,5	270,0	1957,1	90,1
н.Ховалинг	4124	13547,8	13547,8	450,0	0,0	100,0
н.Ш.Шоҳин	4035	12197,2	10998,5	300,0	1198,7	90,2
н.Балҷувон	2060	6627,9	6627,9	0,0	0,0	100,0
Ҷамъ:	84102	261330,2	244830,1	3885,0	16500,1	93,7
н.Ёвон	14902	42552,7	40238,5	870,0	2314,2	94,6
ш.Норак	4733	19711,0	19711,0	150,0	0,0	100,0
Прокуратура	39	405,0	405,0	0,0	0,0	100,0
аз он ҷумла кумаки молиявӣ		322 191,9	305 400,0	75 нафар	-16791,9	

5.3. ЧИНОЯТКОРӢ

(аз рӯи маълумоти РУД-и вилояти Хатлон)

Дар моҳҳои январ-октябри соли 2019-ум 4774 ҷиноят ба қайд гирифта шудааст, аз онҳо 3954 ҷиноятро Вазорати қорҳои дохилии Ҷумҳурии Тоҷикистон ва Прокуратура ба қайд гирифтаанд, ки ин 82,8 ҷисад шумораи умумии ҷиноятҳои ба қайд гирифташударо ташкил медиҳад. Дигар мақомоти ҳифзи ҳуқуқ 820 ҷиноят ё 17,2 ҷисад шумораи умумии ҷиноятҳоро ба қайд гирифтаанд.

Маълумот оиди вазъияти ҷинояткорӣ дар моҳҳои январ- октябри соли 2019

(ҷиноятҳо)

	ҷиноятҳои ба қайд гирифташуда-ҳамагӣ		январ-октябри с.2019 ба ҳисоби ҷисад нисбат ба январ- октябри с.2018	афзоиш (+) камшавӣ (-)
	январ-октябри с.2018	январ-октябри с.2019		
дар ҳамаи самтҳои хизматӣ	5290	4774	90,2	-516
аз он ҷумла:				
ҷиноятҳои вазнин	1127	838	74,4	-289
бо истифодаи яроқ	9	8	88,9	-1
одамкушӣ ва сӯиқасд ба он	28	22	78,6	-6
қасдан расонидани зарари вазнин ба саломатӣ	26	18	69,2	-8
таҷовуз ба номус ва сӯиқасд	19	16	84,2	-3
хариду фурӯши одамон	-	-	-	-
роҳзанӣ	3	7	2,3 бар	4
ғоратгарӣ	25	27	108,0	2
тасарруф бо роҳи дуддӣ	1384	1324	95,7	-60
қаллобӣ	826	654	79,2	-172
ғайриқонунӣ нигоҳ доштан ва тайёр кардани яроқ	22	9	40,9	-13
тасарруфи яроқи оташфишон, лавозимоти ҷанг, воситаҳои таркиш	-	-	-	-
одамрабӣ	1	1	100,0	-
авбошӣ	201	210	104,5	9
тамаъҷӯӣ	7	8	114,3	1
ғайриқонунӣ тайёр кардан, нигоҳ доштан ва интиқоли воситаҳои нашъадор	163	97	59,5	- 66
терроризм	-	-	-	-
ҷиноятҳои дорои хусусияти террористӣ	-	-	-	-
ҷиноятҳои вобаста ба фаъолияти экстремистӣ (ифротгарои)	-	-	-	-
дар самти экстремистӣ	-	-	-	-
бандитизм	-	-	-	-
фирор (дезертирство) «моддаҳои 374-375 қч»	12	12	100,0	-
ғайриқонунӣ гузаштан аз сарҳад	60	17	28,3	-43
худсарона ишғол намудани замин	293	338	115,4	45
қасдан вайрон кардани амвол	41	55	134,1	14

	(чиноятҳо)			
	чиноятҳои ба қайд гирифташуда-ҳамагӣ		январ-октябри с.2019 ба ҳисоби фисад нисбат ба январ-октябри с.2018	афзоиш (+) камшавӣ (-)
	январ-октябри с.2018	январ-октябри с.2019		
сохтакорӣ, тайёр кардан ё ба соҳибияти каси дигар додани хуччат, штамп, муҳр ва ғайра	129	103	79,8	-26
вайрон кардани қоидаҳои ҳаракат дар роҳ	199	208	104,5	9
расонидани зарари миёна ба саломатӣ	86	77	89,5	-9
дигар чиноятҳо	1702	1549	91,0	-53

Дар моҳҳои январ- октябри соли 2019-ум дар вилоят 838 чиноятҳои вазнин ба қайд гирифта шудааст, ки нисбат ба моҳҳои январ- октябри соли 2018-ум 25.6 фисад кам шудааст. Дар моҳҳои январ- октябри соли 2019-ум дуздии ба қайд гирифташуда 1324 ҳодисаро ташкил дод, ки нисбат ба моҳҳои январ- октябри соли гузашта 4.3 фисад кам мебошад.

Дар таносуб нисбат ба моҳҳои январ- октябри соли 2019-ум ғоратгарӣ 8,0 фисад, авбошӣ 4,5 фисад, тамаъҷуи 14,3 фисад, худсарона ишғол намудани замин 15,4 фисад, ва дар қасдан вайрон кардани амвол 34,1 фисад зиёд шудааст.

Аз рӯи маълумоти Агентии назди Президенти Ҷумҳурии Тоҷикистон оид ба назорати маводи муҳаддир дар вилояти Хатлон, дар моҳҳои январ-октябри соли 2019-ум 25 чинояти вобаста ба гардиши ғайриқонунии маводи муҳаддир ба қайд гирифта шудааст, ки нисбат ба ҳамин давраи соли гузашта 83,3 фисад зиёд мебошад.

Чиноятҳои ба қайдгирифташуда дар шаҳру ноҳияҳои вилоят дар ҳамаи самтҳои хизмати дар қадвали зер оварда шудааст:

	чиноятҳои ба қайд гирифташуда-ҳамагӣ		январ- октябри с.2019 ба ҳисоби фисад нисбат ба январ- октябри с.2018	афзоиш (+) камшавӣ (-)
	январ- октябри с.2018	январ- октябри с.2019		
Вилояти Хатлон	5290	4774	90,2	-516,0
ш.Бохтар	405	529	130,6	124,0
н.Кӯшонӣён	264	336	127,3	72,0
н.Вахш	286	234	81,8	-52,0
н.Хурӯсон	189	171	90,5	-18,0
н.Дӯсти	125	141	112,8	16,0
н.Қубодиён	226	195	86,3	-31,0
н.Ҷ.Балхӣ	189	135	71,4	-54,0
н.А.Ҷомӣ	159	164	103,1	5,0
н.Ҷайхун	207	169	81,6	-38,0
н.Панҷ	306	130	42,5	-176,0
н.Шаҳритуз	206	291	141,3	85,0
н.Ёвон	324	265	81,8	-59,0
н.Н.Хусрав	78	97	124,4	19,0
ш.Леваконт	75	131	174,7	56,0
ш.Кӯлоб	508	346	68,1	-162,0

ЧИНОЯТКОРӢ

	чиноятҳои ба қайд гирифташуда-ҳамагӣ		январ- октябри с.2019 ба ҳисоби фисад нисбат ба январ- октябри с.2018	афзоиш (+) камшавӣ (-)
	январ- октябри с.2018	январ- октябри с.2018		
н.Муъминобод	190	70	36,8	-120,0
н.Восеъ	303	225	74,3	-78,0
н.М.С.А.Ҳамадонӣ	281	213	75,8	-68,0
н.Фархор	273	207	75,8	-66,0
н.Темурмалик	93	106	114,0	13,0
н.Данғара	250	233	93,2	-17,0
н.Ховалинг	64	85	132,8	21,0
н.Ш. Шохин	115	107	93,0	-8,0
н.Балҷувон	29	31	106,9	2,0
ш.Норак	145	163	112,4	18,0

Сардори Сарраёсати Агентии омили
назди Президенти Ҷумҳурии
Тоҷикистон дар вилояти Хатлон

Ҳакимзода Қ.Б.
8.11.с.2019

МУҚОИСАИ НИШОНДИҲАНДАҲОИ ТАЪЧИЛИИ ОМОРӢ
 ДАР МИНТАҚАҲОИ ҶУМҲУРИИ ТОҶИКИСТОН
 ДАР МОҲҲОИ ЯНВАР- СЕНТЯБРИ СОЛИ 2019
 (ба ҳисоби фисад нисбат ба соли 2018- ум)

	Ҷумҳурии Тоҷикистон	ВМКБ	вилояти Сӯғд	вилояти Хатлон	шаҳри Душанбе	НТҚ
Ҳаҷми маҳсулоти саноатӣ (кор, хизмат)	113,7	107,7	92,3	108,8	119,9	176,9
Бор кашонида шудааст, бо нақлиёти автомобилӣ	-	-	-	-	-	-
Мусофир кашонда шудааст, бо нақлиёти автомобилӣ	-	-	-	-	-	-
Маҳсулоти умумии кишоварзӣ	107,1	76,0	108,1	108,1	-	105,7
аз он ҷумла:						
- растанипарварӣ	107,1	62,7	106,3	109,3	-	104,8
- чорводорӣ	107,1	93,5	113,5	104,1	-	107,5
Ҳаҷми истеҳсоли маҳсулоти кишоварзӣ дар ҳамаи категорияҳои ҳочагиҳо,						
-гӯшт (бо вазни зинда)	104,8	98,2	103,4	104,7	-	107,6
-шир	102,1	90,3	102,1	103,0	-	101,4
-туҳм	1,7 бар	88,7	2,1 бар	109,0	-	1,6 бар
-пашм	102,0	74,3	100,5	103,8	-	104,9
-пилла	104,1	-	79,8	140,2	-	99,3
-асал	103,6	78,3	102,3	105,8	-	105,3
-ғалладона	109,4	58,8	122,9	106,0	-	108,5
-пахта	128,9	-	85,8	1,6 бар	-	35,2
-картошка	102,4	50,5	105,9	104,5	-	102,8
-сабзавот	102,8	60,6	95,4	105,2	-	106,4
-полезӣ	110,1	-	113,2	109,6	-	104,3
-меваҷот	108,5	95,0	110,5	109,1	-	103,3
-ангур	103,8	-	101,5	103,9	-	106,7
Саршумори чорво ва паррандаҳо:						
-чорвои калони шохдор	101,8	90,1	102,8	101,8	-	101,9
-гӯсфанду бӯз	100,9	85,5	101,5	102,4	-	102,7
-парранда	133,4	72,6	160,0	123,0	-	127,5
-асп	100,0	90,4	98,5	100,6	-	98,9
Аз ҳисоби ҳамаи манбаъҳои сармоядихӣ маблағгузорӣ иҷро гардидааст (бо нархҳои муқоисавӣ)	-	-	-	-	-	-
Ба кор андохта шудаанд:						
-фондҳои асосӣ (бо нархҳои амалкунанда)	-	-	-	-	-	-
-хонаҳои истиқоматӣ	-	-	-	-	-	-
Ҳаҷми умумии гардиши савдои чакана, таъмири автомобилҳо, мототсиклҳо, асбобҳои рӯзгор ва ашёи истифодаи шахсӣ	109,6	105,0	100,8	125,7	107,9	114,0
Хизматрасонии пулакӣ дар ҳамаи соҳаҳои хизматрасонӣ	103,0	106,6	101,0	105,5	98,7	104,1
Шумораи бекорони расмӣ ба қайд гирифташуда ¹⁾	-	-	-	-	-	-
Музди меҳнати миёнаи хармоҳаи як корманд ¹⁾	-	-	-	-	-	-

Эзоҳ ¹⁾- Нишондиҳандаҳо дар моҳи сентябри 2019

МУХТАСАРИ МЕТОДОЛОҒИ

Гузориши ҳармоҳаи оморӣ «Вазъи иҷтимоию иқтисодии вилояти Хатлон» дар асоси маводҳои ҷамъбасти ҳисоботи оморӣ давлатӣ гирифта шудааст ва он дар Барномаи корҳои оморӣ, ки бо Қарори Ҳукумати Ҷумҳурии Тоҷикистон аз 30 ноябри соли 2018, № 561 тасдиқ гардида пешбинӣ шудааст, ҳамчунин гузориши таҳлилии мазкур дар асоси маводҳои таҳқиқоту пуршишҳои гузаронидаи мақомоти омор ва маълумотҳои дар асоси ҳисоботҳои оморӣ вазорату идораҳои ба мақомоти оморӣ пешниҳод гардида, тартиб дода мешавад.

Гузориш дар асоси таснифоти умумии намудҳои фаъолияти иқтисодӣ (ТУНФӢ), ки ба таснифоти умумии меъёрии (стандартии) байналхалқӣ мувофиқат мекунад, омода шудааст. Таснифоти умумии намудҳои фаъолияти иқтисодии вилояти Хатлон (ТУНФӢ) мутобики зарурати дар амалия қабулкардаи гузориш ба низоми ҳисоботгирӣ ва оморӣ байналмиллалӣ таҳия карда шудааст.

САНОАТ

Маҳсулоти саноатӣ (бо ифодаи арзиш) умуман ва соҳаҳои алоҳидаи он ҳамчун маҷмӯи маълумоти ҳаҷми маҳсулоти корхонаҳои саноатӣ муайян карда мешавад. Маҳсулоти корхонаҳои саноатӣ арзиши ҳамаи маҳсулоти тайёри дар давраи ҳисобот истеҳсолкардаи корхона ва маҳсулоти нимтайёри ба хориҷ ирсол кардаи он (чӣ аз ашёи хоми худӣ ва чӣ аз ашёи хоми фармоишгар истеҳсолшуда), инчунин арзиши кори иҷрокардаи дорои хусусияти саноатӣ аз рӯи супориши беруна ё ки кори иҷро кардаи хоҷагӣ ва ташкилотҳои гайрисаноатии корхонаи худӣ мебошад. Ба маҳсулоти корхонаи саноатӣ (бо баъзе истисно) маҳсулоти истеҳсоли худӣ, ки ба эҳтиёҷоти истеҳсоли саноатии дохили ҳамин корхона сарф карда шудааст, дохил намешавад.

Истеҳсоли маҳсулоти саноатӣ бо ифодаи (шакли натураи) ҳуди маҳсулот, одатан, аз рӯи истеҳсоли умумии маҳсулот, яъне аз ҷумла аз рӯи маҳсулоти ба эҳтиёҷоти дохилии саноатӣ истеҳсоли ҳамон корхона сарфшуда, нишон дода шудааст.

Ба маълумоти истеҳсоли молҳои истеъмолӣ- молҳои истеъмолӣ ва гайриистеъмолӣ, инчунин нӯшокҳои спиртдор дохил карда шудаанд.

Индекси истеҳсолоти саноатӣ - нишондиҳандаи нисбӣ, ки тағйироти миқёси истеҳсолотро дар давраҳои муқоисашаванда тавсиф мекунад. Индексҳои инфиродӣ тағйироти истеҳсоли як маҳсулотро инъикос мекунад ва дар давраҳои муқоисашаванда ҳамчун нисбати ҳаҷми истеҳсоли ҳамон намуди маҳсулот дар ифодаи ашё ба ҳисоб гирифта мешаванд. Индекси маҷмӯии истеҳсоли маҳсулот тамоми тағйироти истеҳсоли ҳамаи намудҳои маҳсулотро тавсиф мекунад. Индекс тағйироти арзишро, ки дар ҷараёни истеҳсолоти саноатӣ дар натиҷаи тағйири танҳо ҳаҷми физикии маҳсулоти истеҳсолшуда ташкил меёбад, тавсиф мекунад. Барои ҳисоб карда баромадани индекси маҷмӯии истеҳсолоти саноатӣ ва индексҳои инфиродии намудҳои мушахаси маҳсулоти саноатӣ давра ба давра ба индексҳои соҳаҳои саноатӣ ва умуман саноатӣ ҷамъбаст карда мешаванд.

Ҳаҷми маҳсулоти ба фуруш баровардашуда (кор, хизмат) - арзиши маҳсулоте мебошад, ки аслан дар давраи ҳисобот ба истеъмолкунандагон интиқол (фиристода) шудааст, инчунин арзиши қору хизмати иҷро карда шудаи саноатӣ аст, ки фармоишгар, сарфи назар аз он ки ба суратҳисоби корхона пул ворид шудааст ё не, қабул кардааст.

КИШОВАРЗӢ

Ба корхонаҳои кишоварзӣ мансубанд: хоҷагиҳои деҳқонӣ (фермерӣ) корхонаҳои байнихоҷагӣ, корхонаҳои иҷоравии кишоварзӣ, кооперативҳои кишоварзӣ, фирмаҳои аграрӣ, хоҷагиҳои ёрирасони корхонаву ташкилотҳо.

Хоҷагии деҳқонӣ (фермерӣ)-субъекти мустақили хоҷагидорӣ буда, оила ё шаҳрванди алоҳида ташкил кардааст, ки истеҳсол, коркард, захира ва фуруши

маҳсулоти кишоварзиро дар асоси истифодаи амвол, замин ва дигар захираҳои табиӣ, ки ҳамчун моликияти хусусӣ ё шахсӣ якумрӣ мерос мондааст ё иҷора гирифтааст, ба амал мебарорад.

Ба хоҷагиҳои аҳоли хоҷагии ёрирасони шахсии шахрвандон, заминҳои обҷакорӣ ва боғҳои коллективӣ, бӯстонсари дохил мешаванд.

Маҳсулоти кишоварзӣ маҷмӯи маҳсулоти растанипарварӣ ва чорводорӣ ҳамаи истеҳсолкунандагони маҳсулоти кишоварзӣ ва аз ҷумла хоҷагиҳои сектори инфиродӣ-хусусӣ (аҳоли, хоҷагиҳои деҳқонӣ (фермерӣ) мебошад, ки аз рӯи нархҳои асли арзбӣ шудааст.

Индекси истеҳсолоти кишоварзӣ-нишондиҳандаи нисбӣ мебошад, ки тағйироти миқёси истеҳсолотро дар давраҳои муқоисавӣ тавсиф мекунад. Индекс тағйироти арзишро, ки дар ҷараёни истеҳсолот дар натиҷаи тағйироти танҳо ҳаҷми физикии маҳсулоти истеҳсолшуда ба вуҷуд меояд, нишон медиҳад.

Маҳсулоти растанипарварӣ арзиши маҳсулоти хоми аз ҳосили давраи ҳисобот ба даст омада-ғалла, маҳсулоти зироати техникӣ, картошка, сабзавот ва полезии хӯрокворӣ, мевачот ва буттамеваҳо, зироати хӯроки чорво, дон ва парвардаи зироат, набототи бисёрсола ва тағйири арзиши истеҳсолоти нотамоми соҳаи растанипарвариро (шинондан ва то ҳосилбандӣ парвариш кардани зироат ва набототи бисёрсола) аз аввал нисбат ба охири давраи ҳисобот дар бар мегирад.

Маҳсулоти чорводорӣ арзиши маҳсулоти хом, ки парвариш кардан ва ба нафъи хоҷагӣ истифода бурдани маҳсулоти чорво ва мурғ (шир, пашм, тухм ва ғайра) ҳосил мешавад, инчунин арзиши чорво ва мурғи фуруҳташуда, тағйироти арзиши парвариши ҷавонаҳо ва чорвои дар давраи ҳисобот бӯрдоқишуда, арзиши маҳсулоти замбури асалпарварӣ, маҳсулоти моҳипарварӣ ва ғайраро дар бар мегирад.

Замину киштзори кишоварзӣ минтақаи замин, ки мунтазам барои рӯенидани маҳсулоти кишоварзӣ истифода мешавад. Ба таркиби замин киштзор замини қорам, замини набототи бисёрсола, алафзор ва ҷарогоҳ дохил мешавад. Замину киштзори кишоварзӣ ҳамчун моликияти иҷора, доимӣ ва дар истифодаи муваққатии корхонаҳои кишоварзӣ, хоҷагиҳои аҳоли ва деҳқонӣ (фермерӣ) қарор мегирад.

Ҷамъоварии умумии маҳсулоти кишоварзӣ ҳаҷми маҳсулоти истеҳсолшуда (ҷамъоварии асли) аз ҳамаи замини киштӣ зироати гуногун мебошад. Ҳам аз рӯи зироати ҷудогона (картошка, лаблабуи қанд ва ғайра) ва ҳам аз рӯи гурӯҳҳои зироат (ғалладона, лӯбиёӣ, сабзавот, полизӣ, бехмеваи хӯроки чорво ва ғайра) ба ҳисоб гирифта мешавад.

Истеҳсоли гӯшти чорво ва мурғ (дар вазни зинда) чорво ва мурғи барои гӯшт фуруҳтаи истеҳсолгарони маҳсулоти кишоварзӣ, инчунин моли дар корхонаҳои кишоварзӣ, хоҷагиҳои деҳқонӣ (фермерӣ) ва аҳоли кушташударо дар бар мегирад.

Истеҳсоли шир-шири дар асл дӯшидашуда мебошад, сарфи назар аз он, ки вай фуруҳта ё истеъмол шудааст ва ё дар хоҷагӣ барои истифодаи ғӯсола ва хукбача сарф шудааст.

Шире, ки ғӯсолаҳо мемаканд, ба истеҳсолот дохил карда намешавад ва дар мавриди муайян кардани ҳисоби миёнаи ширдӯшӣ аз ҳар сар гови ҷӯшой ба ҳисоб гирифта намешавад.

Истеҳсоли тухм-тухми аз ҳамаи намудҳои мурғи ҳонагӣ гирифташуда, инчунин барои ҷӯчагирӣ, истеҳсоли ҳокаи тухм ва дигар мақсадҳо сарфшуда мебошад.

СОХТМОН

Инвеститсия дар сармояи асосӣ- маҷмӯи маблағест ки барои харид, барпо кардан ва тақрористеҳсоли фармонҳои асосӣ сарф мешаванд.

Мувофиқи сохтори истеҳсоли ва хусусияти фондҳои асосӣ инвеститсия дар сармояи асосӣ барои хароҷоти иҷроӣ қорҳои сохтмону васлкунӣ ва лоиҳақашию кашшофӣ хариди таҷҳизоте, ки ба сметаи сохтмон ҳоҳ дохил шуда бошад ва ҳоҳ не ҳоҳ васл кардан лозим ояд ва ҳоҳ не, барои хариди асбоби истеҳсолот ва анҷоми хоҷагӣ, чорвои

корӣ ва маҳсулдеҳ, барои хароҷоти шинондан ва парваридани ниҳолҳои мева ва буттамева, бунёди чангал ва дигар хароҷот, ки ба инвестицияи сармоияи асосӣ дохил мешаванд, чудо карда хоҳад шуд.

Фондҳои асосӣ- пул, молҳои истеҳсолшуда мебошад, ки барои доимӣ ва чандинқарата дар давоми давраи тӯлонӣ, вале на камтар аз як сол, барои истеҳсоли молҳо, барои хизматрасонии бозорӣ ва ғайрибозорӣ истифода мешаванд.

Ба кор андохтани фондҳои асосӣ- арзиши объектҳои сохтмони ба итмомрасида ва бо тартиби муқарраршуда ба истифода додашуда-биноҳо, иншоотҳо, корхонаҳо, комплексҳои ба кор андохташудаи навбати онҳо, инчунин дастгоҳҳо, асбобу анҷом, набототи бисёрсола, чорвои корӣ ва маҳсулдиҳанда мебошад. Дар шаклҳои мушоҳидаҳои оморӣ баробари ба кор даровардани иқтидорҳои истеҳсоли ва объектҳои манзилию шаҳрвандӣ дар асоси актҳои қабули объектҳои сохтмонӣ ба итмом расида инъикос карда мешавад.

Ба кор андохтани иқтидор- нишондиҳандаи иқтидор (маҳсулноқӣ, ғунҷоии арзиши харидорӣ, майдон, масофа ва ғайра), ки дар натиҷаи дар сармоияи асосӣ ба амал баровардани инвестиция ҳосил шудааст. Дар шаклҳои мушоҳидаҳои оморӣ ба кор андохтани иқтидори истеҳсоли, объектҳои манзили шаҳрвандӣ баъди мувофиқи тартиботи муқарраршуда барои истифода қабул шуданашон инъикос карда мешаванд.

Сохтмони ғайриистеҳсолотӣ- сохтмону таҷдиди объектҳои таъиноти манзили шаҳрвандӣ ва фарҳангӣ (биноҳои истиқоматӣ, муассисаҳои томақтабӣ, иншооти варзиш, театру тамошохонаҳо, объектҳои хоҷагии коммуналӣ) мебошад.

Шумораи квартирахои сохташуда- миқдори квартирахои биноҳои истиқоматӣ, меҳмонхона ва хобгоҳҳои умумӣ мебошад, ки сохтмонашон ба итмом расидааст.

Масоҳати умумии манзилҳои истиқомати маҷмӯи масоҳати манзилҳо ва манзилҳои ёрирасон, инчунин масоҳати пешайвон, балкон, айвон, роҳравҳо ва амборҳои хунук мебошад, ки дар квартира, меҳмонхонаҳо, хобгоҳҳои умумии доимӣ ва дигар хонаҳои барои сукунати одамон (хонаҳои пиронсолон, маъҷубон, биноҳои хобгоҳҳои бачагон ва мактаб-интернатҳо) таъин гардидаанду бо коэффисенти дахлдори кам кардашуда ҳисоб карда шудаанд. Ба биноҳои ёрирасон ошпазхона, роҳравҳои пеш ва дохили квартирахо, ванна ва ҳаммом, ташноб, амбор ё чевонҳои сохташуда дохил мешаванд. Дар хобгоҳҳои умумӣ ба биноҳои ёрирасон хонаҳои хизматрасонии тиббӣ ва маданияту маишӣ дохил мешаванд.

Сохтмони биноҳои истеҳсолотӣ- сохтмони объектҳои мебошад, ки баъди бино ёфтаи ва ба истифода дода шуданашон дар соҳаи истеҳсолоти моддӣ- дар саноат, сохтмон нақлиёт, алоқа ва ғайра ба кор мераванд.

Ҳаҷми корҳои пудратии иҷрошуда- корҳои мебошанд, ки аз рӯи қарордори пудратии сохтмон ва (ё қарордори давлатӣ), ки бо фармоишгар имзо шудааст, бо қувваи худ иҷро карда шудаанд. Ба арзиши корҳои пудратӣ арзиши корҳои сохтмон ва васлкорӣ (сохтмони нав, таҷдид, васеъ кардан, бо техникаи нав таҷҳизонидан ва ғайра), арзиши корҳои таъмири қуллӣ ва чорӣ ва дигар корҳо (ба истифодадиҳию танзимкорӣ, техникаи маданӣ, обшӯӣ, пармаю тарқиш ва ғайра) дохил карда мешаванд.

Маълумотҳо бо назардошти ҳаҷми корҳои иҷрокардаи субъектҳои соҳибқорони хурд, ташкилотҳои вазоратҳо ва идораҳои, ки қисмҳои низомӣ доранд, дарҷ карда мешаванд.

НАҚЛИЁТ

Нақлиёт ҳамчун намуди фаъолияти хоҷагӣ ба нақлиёти истифодаи умум ва ғайри умум чудо мешавад.

Нақлиёти истифодаи умум нақлиётест, ки талаботи ҳамаи соҳаҳои иқтисодиёт ва аҳолиро дар боркашонӣ ва мусофирбарӣ қонеъ мегардонад, намудҳои гуногуни

маҳсулотро байни истехсолкунандаҳо ва истеъмолкунандаҳо мекашонад, ба ҳамаи аҳоли хизмати дастраси умум мерасонад.

Наклиёти истифодаи ғайриумумӣ (идоравӣ), одатан бору мусофирони корхонаю иттиҳодияи (ассоциатсия ва консерн ва ғайра) худро мекашонад.

Боркашонӣ-нишондиҳандаест, ки ҳаҷми бори бо тонна кашондаи васоити наклиёти мамлакатро тавсиф мекунад.

Боргардиш ба ҳисоби тонна-километр кашондани бор аст. Он аз рӯи маҷмӯи вазни ҳар гуруҳи боре муайян карда мешавад, ки ба масофаи таърифии ҳамлу нақл ба ҳисоби тонна-километр кашондааст.

Мусофиркашонӣ аз рӯи маҷмӯи ҳамаи мусофироне ҳисоб карда мешавад, ки бо воситаҳои наклиёт чӣ дар дохили мамлакат ва чӣ дар роҳҳои байналхалқӣ, сарфи назар аз он ки дар мавриди пардохти ҳаққи мусофиркашонӣ, аз он ҷумла мусофироне, ки бепул, инчунин бо чиптаи бепул ҳуқуқи рафтуомад карданро доранд, кадом таърифи татбиқ мегардад, кашонда мешаванд.

Мусофиргардиш ҳаҷми корҳои иҷрошударо аз рӯи мусофиркашонӣ бо назардошти масофае, ки мусофирон кашонда шудаанд, тавсиф мекунад.

БОЗОРИ ИСТЕЪМОЛӢ

Гардиши моли чакана-арзиши моли истеъмоли мебошад, ки ба аҳоли барои истеъмоли ниҳой ё барои истифодаи рӯзгор фурӯхта шудааст. Инчунин ба гардиши чаканаи мол арзише низ дохил мешавад, ки муассисаҳои савдои чаканаи мол ба ташкилотҳои соҳаи иҷтимоӣ (муассисаҳои кӯдакона, табобат, истироҳатгоҳ, хонаҳои маъюбон ва ғайра) аз рӯи ҳисоби ғайринақдӣ мефӯрушанд.

Маълумотҳои гардиши чаканаи мол арзиши молҳоро дар бар мегирад, ки ба аҳоли ташкилотҳои фурӯхтаанд, ки савдои чакана ва хӯроки умумӣ фаъолияти асосиашон ҳисоб мешавад. Инчунин арзиши молҳои дохил мешаванд, ки ташкилотҳои дигар соҳаҳои иқтисодӣ ба аҳоли фурӯхтаанд, ба шарте, ки онҳо молҳои истеъмолии аз дигар ҷо ба дастовардашон ё молҳои истехсоли худашонро тавассути ташкилотҳои савдо мефурӯхта бошанд, ҳамчунин арзиши молҳои дохил мешаванд, ки ашхоси воқеӣ дар бозорҳои ашё, омехта ва озукаворӣ фурӯхтаанд.

Индекси ҳаҷми физикии гардиши моли чакана-нишондиҳандаи нисбии тағйироти гардиши савдои чакана дар давраҳои муқоисашаванда бо нархҳои муқоисавӣ аст.

Ҳаҷми хизмати пулакии ба аҳоли расондашуда хароҷоти аҳоли ба хизмате мебошад, ки корхонаҳо ва ташкилотҳои шакли моликиятшон гуногун ба аҳоли расондаанд. Ба ҳаҷми хизмати пулакӣ, ки ба аҳоли расонда шудааст, инчунин маблағе ба ҳисоб гирифта мешавад, ки аз корхонаҳо ва ташкилотҳо ҷун ҳаққи хизмати адокардаи кормандон ворид мегектаррадад.

Ба хизмати пулакие, ки ба аҳоли расонда шудааст, дохил мешавад: хизмати маишӣ, хизмати наклиёти мусофирбар, алоқа, хизмати манзилию коммуналӣ, хизмати муассисаҳои бачагонаи томақтабӣ, хизмати муассисаҳои фарҳангию варзишӣ, тиббӣ, истироҳатию табобатӣ, хизмати соҳаи ҳуқуқ, хизмати муассисаҳои бонк ва ғайра.

Хизмати пулакӣ ба аҳоли- натиҷаи фаъолияти корхонаю ташкилотҳои ҳамаи шаклҳои моликият ва шакли ташкилию ҳуқуқӣ мебошад, ки барои қонунгардонидани талаботи шахсии аҳоли мувофиқи фармоиши онҳо равона шудааст. Ба ҳаҷми хизматрасонии пулакӣ инчунин хизмате дохил карда мешавад, ки ашхоси машғулини фаъолияти соҳибкории инфиродӣ ба аҳоли мерасонанд.

Ҳаҷми умумии адои хизмати пулакӣ маҷмӯи маблағи пардохтҳои мебошад, ки аз аҳоли ба корхона барои хизматашон ворид мешавад, аз ҷумла арзиши илова, андозаи маҳсул, аксизҳо ва ғайра.

Пардохтҳои илова, ки аз ҳисоби маблағи мақомоти ҳифзи иҷтимоӣ ба ҷо оварда шудаанд, ба ҳаҷми адои хизмати аҳоли дохил карда намешаванд.

Ба таркиби хизматрасонии пулакӣ инчунин асосан хизмати маишии аз рӯи фармоиш иҷро кардашуда ба ҳисоб гирифта мешаванд. Хизмати пулакӣ қатъиян дар давраи ҳисобот дар лаҳзаи пешниҳоди онҳо, ки маъмулан бо додани фармоиши пардохташуда мутобиқат мекунад, ба ҳисоб гирифта мешаванд.

НАРХҲО

Индекси нархҳои истеъмоли ва таърифаи молҳо ва хизматрасонии пулакӣ ба аҳоли (ИНИ) аз тағйири ҳарвақтаи сатҳи умумии нарх ва таърифаи молу хизмат, ки аҳоли барои истеъмоли ғайриистеҳсолӣ баҳра мебарад башорат медиҳад. Таносуби арзиши маҷмӯи мол хизмати қайдшудаи давраи қорӣ ва арзиши давраи гузашташонро чен мекунад.

Ба маҷмӯи молу хизмат эиёда аз 300 намуди молҳо (хизмат) дохил карда шудаанд. Нарху таърифаҳо дар ҳамаи марказҳои вилоятҳо (ғайр аз ВМКБ) ва дар шаҳрҳои марказҳои ноҳияҳо интихобан бо назардошти намояндагии онҳо дар инъикоси вазъияти иҷтимоию-иқтисодӣ ва ҷуғрофии минтақаҳо мушоҳида карда мешаванд.

Арзиши маҷмӯи хӯрокворӣ дар асоси истеъмоли аслии хонавода (аз рӯи мушоҳидаҳои интихобӣ) умуман дар ҷумҳурӣ, ба ҳисоби миёна ба ҳар нафар аҳоли муайян карда мешавад.

Индекси нархи истеҳсолкунандаҳои маҳсулоти саноатӣ дар асоси бақайдгирии молҳо - намудҳои дар захираи корхонаҳои саноатӣ мавҷуда ба ҳисоб гирифта мешавад.

Барои нархҳои истеҳсолкунандагон дар зиёда аз 100 корхонаи саноатӣ мушоҳида гузаронда мешавад. Ҳисобу китоби нархҳои миёна ва индексҳо аз рӯи зиёда аз 80 намуди мол ба амал бароварда мешаванд. Нархҳои истеҳсолкунандагон нархҳои ҳақиқии дар лаҳзаи сабти нархҳои маҳсулоти истеҳсолшудаи корхонаҳои саноатӣ ҳосилшуда мебошад, ки барои фурӯш ба бозори дохилӣ (бе назардошти андозҳои бевоситаи молҳо-андоз аз арзиши изофа, аксизҳо ва ғайра) бароварда мешаванд.

Индекси нархҳо аз рӯи молҳо-намояндаҳои ба ҳисоб гирифташудаи истеҳсолкунандагон мунтазам ба индекси нархҳои зерсоҳаҳо ва умуман саноат мутобиқ карда мешаванд. Ба сифати ченак маълумотҳои ҳаҷми истеҳсолот бо арзиши давраи асосӣ истифода бурда мешаванд.

Индекси таърифаҳои боркашонӣ тағйироти таърифаҳои дар ҳақиқат амалкунандаи боркашониро дар давраи ҳисобот тавсиф мекунад; дар ин маврид тағйироти сохтори бори кашондашуда аз рӯи аломатҳои гуногун ба ҳисоб гирифта намешаванд: намуд ва андозаи ҳамлу нақли бор, суръати ҳамлу нақл, масофаи боркашонӣ, ҳудуди боркашонӣ, навъи воситаи нақлиёт, дараҷаи истифодаи иқтидори борбардоришон ва дигар аломатҳо.

Маҷмӯи индексҳои таърифаҳои боркашонии ҳамаи намудҳои нақлиёт бо назардошти индексҳои таърифаҳои боркашонии намудҳои ҷудоғонаи нақлиёт (автомобил, роҳи оҳан, нақлиёти ҳаво), ки бо ҳаҷми даромадҳои аз боркашонии намудҳои дахлдори нақлиёт дар давраи асосӣ бадастомада андоза ва қиёс карда шудаанд, ҳисоб карда мешавад. Аз рӯи ҳар қадом намуди нақлиёт таърифаҳои хизматрасонӣ-намоянда ба қайд гирифта мешавад. Барои хизматрасонӣ-намоянда як тоннаи бори бисёрро ба масофаи аниқшуда кашондани намуди муайяни нақлиёт қабул шудааст. Таърифҳо дар маҷмӯи интихобии ташкилотҳои васоити нақлиёт қайд карда мешавад.

МОЛИЯ

Бучет- шакли ташкил ва харочоти фонди маблаге мебошад, ки барои бо маблағ таъмин намудани вазифаҳои давлатӣ ва худидоракунии маҳаллӣ чунда карда шудааст.

Даромади бучет- маблағест, ки мувофиқи қонунгузори бучету андози Ҷумҳурии Тоҷикистон ройгон ва бебозгашт ба ихтиёри мақомоти ҳокимияти давлатии Ҷумҳурии Тоҷикистон ва мақомоти худидоракунии маҳаллӣ ворид мегардад.

Ба даромади ғайриандоз даромадҳои давлатӣ, ғайр аз даромадҳо аз фурӯши сармоя, ҳамаи мадохилот аз рӯи ҷарима ва иҷозатномаҳо, ғайр аз ҷаримаҳои аз муҳлат дер пардохтани андозҳо ва ҳамаи мадохилоти ихтиёрӣ, ройгон, мадохилоти ҷорӣ, бебозгашт аз манбаъҳои ғайридавлатӣ мансубанд.

Ба ин муносибат ин категория чунин даромадҳои давлатиро истисно мекунад: даромад аз андоз, грантҳо, қарзҳо, пардохт ба ҳисоби қарзҳои давлатии пешина, фурӯши сармояи асосӣ, захираи молҳо, замин ва активҳои ғайримоддӣ, инчунин грантҳо аз манбаъҳои ғайридавлатӣ, ки барои мақсадҳои маблағгузорӣ пешбинӣ шудаанд.

Андоз- пардохти ҳатмии фардии бебозгашт, маблағе мебошад, ки аз ташкилотҳо ва ашхоси воқеӣ дар шакли мусодираи моликияти онҳо, барои пеш бурдани хоҷагӣ ё ки идори таъҷили бо мақсади таъмин гардонидани фаъолияти давлат ва (ё) ташкилотҳои мунисипалии ситонда мешавад.

Боч- аъзоҳои ҳатмӣ мебошад, ки аз ташкилотҳо ва ашхоси воқеӣ ситонда мешавад, пардохте, ки яке аз шартҳои иҷроии ба маъфияти пардохткунандагонӣ боҷҳои мақомоти давлатӣ, мақомоти худидоракунии маҳаллӣ, дигар намоёндагонӣ мақомот ва мақомоти ашхоси ҳуқуқӣ, ки фаъолиятҳои аҳамиятнок аст, аз ҷумла ҳуқуқи муайян доранд ё ба додани иҷозатнома (лицензия) ҳуқуқ доранд.

Грантҳо- пардохтҳои ғайриҳатмии бебозгашт ва бебурди байнидавлатҳо ё байни ташкилотҳо мебошанд.

Харочоти бучети давлатӣ харочоти аз рӯи пулҷудокунии муайяншуда мебошад, ки дар қонуни оид ба бучет барои як сол пешбинӣ шуда, барои қонунгардонидани талаботи умумии ҷомеа равона карда шудааст, иборат аст аз: маблағ барои пӯшонидани харочоти ҳарбӣ, таъмини дастгоҳи давлатӣ, адои вазифаҳои давлатӣ, додани ёрии пулӣ, рушди сектори иқтисодии давлат, пӯшонидани харочоти иҷтимоӣ фарҳангӣ ва тадқиқоти илмӣ.

Қасри бучет- барзиёд будани харочот аз даромади бучет мебошад.

Ҷоидаи бучет-барзиёд будани даромад аз харочоти бучет мебошад.

Бақияи натиҷаи молиявӣ (Ҷоида тарҳи зарар)- натиҷаи ниҳони молиявӣ аст, ки дар асоси баҳисобгирии муҳосибавии тамоми амалиёти хоҷагидорӣ корхона ва ташкилотҳо ошкор карда шудааст. Яъне маблағи Ҷоида (зарар) мебошад, ки аз фурӯши маҳсулот (кор, хизмат), маблағҳои асосӣ, дигар амволи корхона ва ташкилот ва аз даромад аз амалиёти ғайрифурӯш, ҳосил шудааст ва ба маблағи харочот аз рӯи ин амалиёт кам карда шудаанд.

Қарздорӣ умумӣ аз рӯи уҳдадорӣ-қарздорӣ кредиторӣ ва қарздорӣ аз рӯи қарзи бонкҳо ва вомбаргҳо мебошад.

Қарздорӣ дебиторӣ ва кредиторӣ-ба ин қарздорӣ қарзи харидорон (таъминкунандагон) барои бори фиристодашуда, қору хизматҳои иҷро кардашуда, аз он ҷумла таъмин будан бо векселу пешпардохти гирифташуда, ситондани товони зарари моддӣ дохил карда мешавад. Ғайр аз ин, ба қарздорӣ кредиторӣ қарздорӣ корхонаҳо аз рӯи ҳамаи намудҳои пардохт ба бучет аз рӯи додани маблағи пардохти ҳаққи меҳнат ва дигар пардохтҳо, ба фондҳои ғайрибучетии давлатӣ дохил мешавад.

Қурби расмӣ арзҳои хориҷӣ нисбат ба сомонири Бонки Миллии Тоҷикистон ҳар ҳафта муқаррар мекунад.

САВДОИ ХОРИҶӢ

Содирот-молҳое, ки мувофиқи муқаррароти гумрук ба хориҷи мамлакат содир карда мешаванд. Воридот- молҳое, ки ба мамлакат барои муомилоти озод ворид карда мешаванд. Бақия (салдо) фарқияти арзиши байни содироту воридот мебошад. Гардиши савдои хориҷӣ маблағи арзиши содирот ва воридот аст.

САТҲИ ЗИНДАГИИ АҲОЛӢ

Даромади аслии пули аҳоли пардохти музди меҳнати ҳамаи категорияҳои аҳоли, пардохти нафақа, ёрдампулӣ, стипендия ва дигар трансфертҳои иҷтимоӣ, мадохилот аз фурӯши маҳсулоти кишоварзӣ, даромад аз моликият дар шакли фоиз аз пасандозҳо, қоғазҳои қиматнок, ҳаққи сахмҳо, қарзҳо, даромад аз фурӯши арзҳои хориҷӣ ва дигар даромадҳо мебошад.

Даромади аслии пулии дар ихтиёрдошта-даромаде мебошад, ки аз он пардохтҳои хатмии бо индекси нархҳои истеъмолӣ тасхешшуда хориҷ карда шудаанд.

Хароҷот ва пасандозҳои пулии аҳоли-хароҷот барои хариди молҳо ва пардохтҳои барои хизматрасонӣ, пардохтҳои хатмӣ ва гуногун (андоз ва бочҳо, пардохтҳои барои суғуртакуни, пардохт ба ташкилотҳои кооперативӣ ва ҷамъиятӣ, баргардонда додани қарзи бонкҳо, фоизи қарзи молҳо ва ғайра), барои хариди қардани арзҳои хориҷӣ, инчунин афзоиш додани пасандозҳо ва қоғазҳои қиматнок мебошад.

Музди миёнаи ҳармоҳаи номиналии қор бо назардошти фонди ҳаққи меҳнат ба кормандон пардохта мешавад, ки барои шумораи дар рӯйхат будаи кормандон ҷудо карда шудааст. Ба фонди ҳаққи меҳнат дар шакли пул ва натура барои вақти коркардашуда ва иҷрои қор, қори иҷронашуда, аммо вақти пардохташаванда (масалан, руҳсатии ҳарсола) пардохтҳои хавасмандгардонӣ ва иловагӣ, мукофотпулӣ ва мукофотпулии яквақта, ёрдампулии вобаста ба шароити қор ва меҳнат дохил карда мешавад.

Музди ҳақиқии қор ҳаҷми молҳо ва хизматрасониҳо, ки ба музди қор дар давраи қорӣ бо назардошти нархҳои давраи асосӣ пардохта мешавад, тавсиф мекунад. Барои тавсифи қобилияти харидорӣ музди қор ба муносибати тағйир ёфтани нархи молҳои истеъмолӣ ва хизматрасонӣ индексҳои аслии музди қор ба ҳисоб гирифта мешавад. Барои ин индекси музди номиналии қор ба индекси нархҳои истеъмолӣ тақсим карда мешавад. Ҳар ду индекс бояд ба як вақти ҳамон давра дахл дошта бошад.

Қарздорӣ мӯҳлаташ гузашта оид ба пардохти музди қор маблағи музди қор, ки аслан барои пардохти ҳақиқии музди қори кормандон ба ҳисоб гирифта шудааст, аммо дар мӯҳлати муқарраркардаи қарордоди коллективӣ ё ки қарордоди хизматрасонии ҳисоби хазина, ки бо бонк имзо шудааст, пардохта нашудааст.

БОЗОРИ МЕҲНАТ

Синну соли зерин қобили меҳнат доништа мешавад: барои мардон 15-62-сол барои занон 15-57-сол. Ба синну соли хурди қобили меҳнат ашҳоси 0-14-сола тааллуқ доранд. Ба синну соли калони қобили меҳнат мардонии 63-сола ва калонтар, занони 58-сола ва калонтар ба эътибор гирифта мешаванд.

Аҳолии дар иқтисодиёт фаъол-қисмати аҳолие мебошад, ки дар давраи тадқиқшаванда барои ҳосил қардани мол ва хизматгузори қувваи қориро таъмин менамояд. Аҳолии дар иқтисодиёт фаъол маҷмӯи аҳолии машғули фаъолияти иқтисодӣ ва бекорон аст.

Ба аҳолии дар иқтисодиёт машғул ашҳосе мансубанд, ки дар давраи тадқиқшаванда аз рӯи қирояқорӣ музднок қор кардаанд, инчунин мустақилона ё бо як ё якчанд ҳариф ҳам бо ҷалб қардан ва ҳам ҷалб нақардани қирояқорон қори даромадноқро иҷро намудаанд. Ба ин гурӯҳ ашҳосе низ дохил мешаванд, ки қорро бемузд дар қорхонаи оилавӣ иҷро намудаанд. Инчунин ашҳосе, ки аз сабаби беморӣ, нигоҳубин қардан ба

бемор, ба рухсатии ҳарсола, ё ба рӯзи истироҳат, ба таҳсил, ба таътили таълимӣ, ё ба рухсатии бемузד, ё бо қисман музднок бо ташаббуси маъмурият, ё ба корпартоӣ рафта ва дигар ин қабил сабабҳо муваққатан ба кор нобаромада буданд. Ашхоси машғули иқтисодиёт аз рӯи мақоми худ дар системаи муносибатҳо ба кормандони кироя ва ба кормандони ғайрикироя чудо мешаванд.

Ба кормандони кироякор ашхосе низ дохил мешаванд, ки бо роҳбарони корхонаҳо, сарфи назар аз моликиятшон, ё бо ашхоси алоҳида дар бораи шароити фаъолияти меҳнатӣ, ки барои он пулакӣ ё бо маҳсулот ҳақ мегиранд, шартнома ё созишномаи меҳнатӣ бастаанд, ё дахонӣ қарордод кардаанд. Ашхосе, ки ғайрикироя кор мекунанд, шахсоне мебошанд, ки мустақилона худашонро бо кор таъмин менамоянд. Ба ин қабил ашхос соҳибкорон, шахсони танҳоқор, кормандони оилавии бемузд дохил мешаванд.

Кормандони кироякор: мувофиқи мафҳуми байналхалқӣ истилои «кормандони кироякор» ба ашхосе рост меояд, ки дар корхонаҳои давлатӣ, хусусӣ ва дигар корхонаҳо кор карда, музди кор, маош ва инъом мегиранд (ба мафҳуми «коргарон, хизматчиён, колхозчиён» шабоҳат доранд).

Шумораи дар рӯйхатбудаи кормандон-ҳамаи кормандоне мебошанд, ки ба кори доимӣ, мавсимӣ, инчунин ба кори муваққатии якрӯза ва зиёдтар қабул карда шудаанд. Дар чунин маврид ҳам кормандони асли ва ҳам кормандони муваққатан бекор, вале расмӣ дар қайдбуда ба ҳисоб гирифта мешаванд.

Шумораи аслии кормандон-шумораи кормандоне мебошад, ки барои ҳисоб кардани музди миёна кор ва дигар маблағи миёна қабул карда шудаанд. Барои ҳосил шудани ин нишондиҳанда аз шумораи кормандони ҳайати дар рӯйхатбуда заноне, ки ба рухсатии ҳомила, таваллуд ва нигоҳубини кӯдак, кормандоне, ки бо ташаббуси маъмурият ба рухсатии бепул рафтаанд, ҳориҷ карда мешаванд.

Бекорон-ашхосе мебошанд, ки ба синни дар қонунгузории милли қабулшуда расидаанд ва дар давраи таҳлилшаванда бекор буданд (шӯғли даромаднок надоштанд, бо ёрии ҳадамоти шӯғл ё мустақилона кор ҷустуҷӯ мекарданд) ва тайёр буданд дарҳол ё дар давоми давраи муайянкардаи қонунгузории милли ба он шурӯъ кунанд.

Ба бекорони дар Мақомоти ҳадамоти давлатии шӯғли аҳоли ба қайд гирифташуда, ашхосе мансубанд, ки ҷои кор надоранд, дар ҷустуҷӯи кор мебошанд ва мувофиқи тартиботи муқарраршуда дар мақомоти ҳадамоти шӯғли аҳоли мақоми бекорро соҳиб шудаанд.

Бекории пинҳонӣ шӯғли нопурра мебошад, ки қисми кормандон аз сабаби аз кор бозмондани корхона ба рухсатии маҷбури мраванд ё ҳафтаи нопурра ва рӯзи нопурра кор мекунанд.

Дарачаи бекорӣ аз рӯи таносуби шумораи бекорон нисбат ба шумораи аҳолии дар иқтисодиёт фаъол муайян карда мешавад.

Шумораи шаҳрвандоне, ки ба мақомоти давлатии ҳадамоти шӯғли аҳоли дар масъалаи таъмин кардан бо кор муроҷиат кардаанд, шумораи аҳолиест, ки дар давраи тадқиқшаванда барои ҷустуҷӯи кор, аз он ҷумла ашхоси машғуле ки ҷои корашро дигар кардан ё ҷои кори дуум доштан мехоҳад, инчунин донишҷӯён ва хонандагоне, ки мехоҳанд дар давраи аз таҳсил фориғ кор кунанд, ба мақомоти шӯғли аҳоли муроҷиат кардаанд.

Шумораи шаҳрвандони бо кор таъминшуда шумораи умумии ашхосе, ки дар давраи тадқиқшаванда бо ёрии мақомоти давлатии ҳадамоти шӯғли аҳоли бо кор таъмин карда шудаанд.

Изҳороти корхона ва ташкилотҳое, ки ба кормандон эҳтиёҷ доранд-шумораи ҷои холии кор (кормандони зарурӣ), ки корхонаю ташкилотҳо ба мақомоти давлатии ҳадамоти шӯғли аҳоли хабар додаанд.

Шумораи аҳолии бекор, ки ба як ҷои холии кор талабгор аст, ҳамчун нисбати шумораи ашхосе, ки ба фаъолияти меҳнатӣ машғул нестанд дар мақомоти давлатии

хадамоти шуғли аҳоли ба қайд гирифта шудаанд ва шумораи ҷои холии кор, ки корхонаю ташкилотҳо ба мақомоти давлатии хадамоти шуғли аҳоли хабар додаанд, ҳисоб карда мешавад.

ВАЗЪИ ДЕМОГРАФИ

Маълумот дар бораи шумораи аҳоли аз рӯи аҳолии доимӣ оварда мешавад, ки ба он ашхоси дар ҳамон ҳудуд ҳозирбуда, аз он ҷумла ашхосе, ки муваққатан сукунат доранд, мансубанд. Аҳоли ба шаҳрию деҳотӣ аз рӯи маҳалли истиқомат тақсим карда мешавад, дар ин маврид маҳалҳои шаҳр ҳисобида мешаванд, ки мувофиқи тартиботи қонунгузорӣ ба ғуруҳи шаҳрҳо (шаҳр ва шаҳрак) мансуб доништа шудаанд. Ҳамаи маҳалҳои боқимонда деҳот ҳисоб мешаванд.

Маълумот дар бораи таваллуд, фавт, никоҳ ва талоқ-дар асоси коркарди ҳарсолаи маълумоти омӯрӣ, ки дар маълумоти санадҳои қайди ҳолати шаҳрвандӣ роҷеъ ба таваллуд, фавт, ақди никоҳ ва талоқ мавҷуданду Мақомоти сабти ҳолати шаҳрвандӣ тартиб додаанд, гирифта мешаванд. Ба шумораи таваллудшудагон танҳо тифлонии зинда таваллудёфта дохил карда шудаанд.

Афзоиши табиӣ аҳоли- андозаи мутлақи фарқи байни шумораи таваллудшудагон ва фавтидагон дар фосилаи муайяни вақт мебошад. Андозаи он метавонад мусбат ва ё манфӣ бошад.

Коэффисиенти умумии таваллуд ва фавт-ҳамчун мутобикати шумораи кӯдакони зинда таваллудшуда ва фавтида дар давоми соли тақвимӣ нисбат ба шумораи миёнаи солони аҳолии мавҷуда ҳисоб карда мешавад.

Коэффисиенти афзоиши табиӣ-ҳамчун фарқияти коэффисиентҳои умумии таваллуд ва фавт ҳисоб карда шудааст. Бо промилле (ба 1000 нафар аҳоли) ҳисоб карда мешавад.

Коэффисиентҳои никоҳ ва талоқ умумианд-таносуби шумораи никоҳ ва талоқи дар давоми соли тақвимӣ ба қайд гирифташуда нисбат ба шумораи миёнаи умумии солони аҳолии мавҷуда мебошад. Бо промилле (ба ҳар 1000 нафар аҳоли) ҳисоб карда мешавад.

Муҳочирати аҳоли-ҷараёни ҷойивазкунии одамон ба воситаи ҳудуди ин ё он сарҳад барои доимӣ ва ё барои сукунати доимӣ ва ё тӯлонӣ мебошад. Муҳочирати аҳоли аз рӯи як қатор аломатҳо табақабандӣ мешавад:

1. Вобаста ба хусусияти гузаштани сарҳад муҳочирати хориҷӣ ва дохилӣ мешавад. Муҳочирати хориҷӣ муҳочиратест, ки аз сарҳади давлатӣ мегузарад. Нисбат ба муҳочироти хориҷӣ мафҳуми «муҳочирати» хориҷӣ (ба дигар мамлакат баромада рафта) ва «муҳочирати дохилӣ» (дар дохили мамлакат муҳочират кардан) истифода карда мешавад. Муҳочирати дохилӣ муҳочиратест, ки аҳоли дар дохили як мамлакат дар байни ноҳияҳои маъмури ва маҳалҳои аҳолинишини ҷои сукунаташро иваз мекунад.

2. Аз рӯи аломати вақту замон муҳочиратро тақсим мекунам:

- муҳочирати бебозгашт қатъӣ иваз кардани ҷои доимии сукунат мебошад;

- муҳочирати муваққатӣ кӯч бастан ба вақти кофии тӯлонӣ, аммо ба мӯҳлати маҳдуд аст, ки одатан ба кори ҷои сукунат вобаста мебошад. Бештари ҷойивазкунии коргарон аз як мамлақати ба мамлақати дигар муҳочирати муваққатӣ мебошад;

- муҳочирати мавсимӣ ҷойивазкунии ҳарсолаи одамон дар даврони муайяни соласт;

- муҳочирати серҳаракат муҳочиратест, ки аҳоли ҳар рӯз ба ҷои кор ё ба таҳсил ба хориҷи маҳалли сукунати худ рафтумад мекунад.

3. Аз рӯи шаклҳои ташкилӣ муҳочират ба муҳочирати ҷамъиятию муташаккил ва номуташаккил тақсим мешавад: муҳочирати ҷамъиятию муташаккил бо иштироки мақомоти давлатӣ ё ҷамъиятӣ сурат мегирад; муҳочирати номуташаккил бо қувваю воситаи худ муҳочирон, бе ёрии моддӣ ва ташкилии ягон муассиса сурат мегирад.

Маълумот дар бораи муҳочирати дохилӣ ва хориҷии бебозгашти аҳоли дар натиҷаи коркарди талонҳои баҳисобгирии омӯрӣ ва кӯчида омадан ва кӯчида рафтани аҳоли гирифта мешавад; ин талонҳоро мақомоти корҳои дохилӣ дар вақти бақайдгирии (кӯчида омадан) пур мекунам.

Шумораи умумии муҳочирон (чамъи адади муҳочират) шумораи аҳолии кӯчидаомада ва чамъи шумораи аҳолии кӯчидарафта мебошад.

Афзоиши муҳочирати (кӯчида рафтани) аҳоли (муҳочирати холис)-тафовути шумораи аҳолии ба ягон минтақа кӯчидарафта ва шумораи аҳолии кӯчидаомада мебошад. Аз шумораи аҳолии кӯчидарафта зиёд будани аҳолии кӯчидаомада аз афзудани аҳоли далолат мекунад, яъне бо аломати чамъ (+) ишора мешавад. Зиёд шудани шумораи аҳолии кӯчидарафта нисбат ба шумораи аҳолии кӯчидаомада аз кам шудани шумораи аҳоли башорат медиҳад, яъне бо аломати тарх (-) ишора мешавад.

ҚОНУНШИКАНӢ

Қиноятқорӣ-зухуроти иҷтимоӣ-ҳуқуқӣ, чамъи қиноятҳои содиршуда дар ҳудуд ё минтақаи аниқ дар давраи муайян мебошад, ки бо нишондиҳандаҳои миқдорию сифатӣ таъсир карда мешавад.

Қиноятҳои ба қайд гирифташуда амалҳои ба чамъият хавфнок, ки дар қонунгузорию қиноятӣ пешбинӣ шуда ва ошкор гардидаанд ва расман ба қайд гирифта шудаанд.

Қиноятҳои иқтисодӣ амалҳои хавфноки аз рӯи қонуни қиноятӣ ҷазододашаванда, ки дар соҳаи истеҳсолот, тақсим ва истеъмоли молҳо ва хизматрасонӣ, аз он ҷумла вобаста ба ғайриқонунӣ истифода кардани мақоми хизматӣ (дуздӣ, азҳудкунӣ, камомад, сӯистифода аз вазифаи хизматӣ; бо роҳи фиреб кардани истеъмолкунандагон, вайрон кардани қоидаи савдо; вайрон кардани интизоми давлатии нарх, сарғобӣ кардан аз пардохти андоз, истеҳсол ва фурӯши молҳо, хизматрасонӣ, ҷавобгӯ нашудан ба талаботи беҳатарӣ ва ғайра) мебошанд.

Ашхосе, ки қиноят содир кардаанд, ашхосе мебошанд, ки мақомоти қорҳои дохилӣ ва прокуратура расмӣ ба ҳисоб гирифтаанд ва ба онҳо парвандаи қиноятӣ кушодаанд ё барои кушодани парвандаи қиноятӣ ба мақсади сафед накардан инкор кардаанд.

Қиноятҳои ноқонунӣ чамъи қиноятҳои мебошанд, ки ноқонунӣ содир кардаанд, дар мавриди содир кардани қиноят ҷаҳордах солро пур кардаанду вале ҳаҷдаҳ солро пур накардаанд.

Ошқоркунии қиноят- таносуби шумораи қиноятҳои, ки дар давраи ҳисобот тафтишоту таҳқиқоти парвандаи қиноятӣ ба охир расидааст, аз он ҷумла таҳқиқи парвандаи қиноятӣ қатъ карда шудааст ва парвандаи қиноятӣ, ки муҳлати таҳқиқаш ба охир расидааст, нисбат ба шумораи умумии қиноятҳои ошқоршуда ва ошқорнашуда, сарфи назар аз вақти кушодани парвандаи қиноятӣ ва вақти ба қайд гирифтани қиноятӣ мазкур, мебошад.