



**ВАЗЪИ ИҚТИМОИЮ
ИҚТИСОДИИ
ВИЛОЯТИ ХАТЛОН
ЯНВАР – СЕНТЯБР**

**САРРАЁСАТИ АГЕНТИИ
ОМОРИ НАЗДИ ПРЕЗИДЕНТИ
ҶУМҲУРИИ ТОҶИКИСТОН
ДАР ВИЛОЯТИ ХАТЛОН**

Ҳайати таҳририя: Ҳакимзода Қ.Б. - Раиси ҳайати таҳририя,
Азимов А.Ш., - муовини Раиси ҳайати таҳририя
Аъзоёни ҳайати таҳририя: Аликулов А.Х., Алимзода С.А., Алихонов Б.Н.,
Маҳмадалиев Ф.Р.

Масъулин:

- барои фаслҳои гузориш

| | | |
|-------------------------------------------------------------|-----------------|---------|
| Омори иҷтимоӣ, демографӣ, нақлиёт, алоқа | Бабаев М. | 2-91-05 |
| Бозори меҳнат ва шугли аҳоли, молия ва қарз | Бойназаров Н.Ҳ. | 2-25-61 |
| Фаъолияти иқтисодии хориҷӣ Савдо ва хизматрасонии пулакӣ | Тешаева С.М. | 2-42-50 |
| Нарх ва тарифа | Алимзода С.А. | 2-77-40 |
| Соҳтмон | Ҳочаев А.Б. | 2-43-26 |
| Саноат | Муминов Ш.С. | 2-49-53 |
| Кишоварзӣ ва ҳифзи муҳити зист | Аликулов А.Х. | 2-73-28 |

- таҳияи ҳуҷҷати асосӣ,
танзими фаслҳо, ороиши
техникӣ ва дизайн

Раёсати чамъбасти
ва таъбу нашр
Маҳмадалиев Ф.Р.
тел. 2-33-36, факс: 2-75-67

- барои нашри мачмӯа:

Сангов Б.

Гузориш «Дар бораи вазъи иҷтимоию иқтисодии вилояти Хатлон» дар асоси таҳлили маълумотҳои фаврии воқеъӣ, аз ҷумла андозу бучет, молия, бахши хориҷӣ ва иҷтимоӣ омода карда шудааст.

Гузориши таҳлилий дар асоси таснифоти умумии намудҳои фаъолияти иқтисодӣ (ТУНФИ), ки ба меъёрҳои байналмиллалӣ таснифот мувофиқат мекунад, тартиб дода шудааст. То моҳи январӣ соли 2011 ҳангоми таҳлил таснифоти умумии соҳаҳои хоҷагии халқ (ТУСХХ) истифода бурда мешуд.

Сарчашмаи асосии иттилоот барои гузориш маълумотҳои расмие мебошанд, ки мақомоти омор аз корхонаҳо, ташкилотҳо ва аҳоли бо усули фарогирии пурра, ба воситаи тадқиқотҳои интихобӣ ва дигар шаклҳои мушоҳидаҳои оморӣ гирифтаанд.

Гузориш барои мақомоти идораи давлатӣ, ташкилотҳои байналмиллалӣ, оморчиён, иқтисодчиён, кормандони илмӣ, мутахассисоне, ки ба маълумотҳои оморӣ дар бораи рушди вилояти Хатлон мароқ доранд ва дигар истифодабарандагон омода гардидааст.

© Сарраёсати Агентии омили назди Президенти Ҷумҳурии Тоҷикистон
дар вилояти Хатлон, 2019

МУНДАРИЧА

| | сах |
|---------------------------------------------------------------|-----|
| НИШОНДИХАНДАҲОИ АСОСИИ ИЧТИМОИЮ ИҚТИСОДИӢ | 5 |
| 1.2. Истехсолот (хизматрасонӣ) | 8 |
| 1.2.1 Саноат..... | 8 |
| 1.2.1.1.Саноати истихроч | 10 |
| 1.2.1.2.Саноати коркард | 10 |
| 1.2.1.3.Таъминоти нерӯи барқ, газ, буғ ва озақунии ҳаво | 11 |
| 1.2.1.4. Таъминоти об, тозақуни, коркарди партовҳо ва | 13 |
| 1.2.2. Кишоварзӣ | 14 |
| 1.2.2.1. Растанипарварӣ | 16 |
| 1.2.2.2. Чорвопарварӣ | 40 |
| 1.2.3. Раёсати беҳдошти замин ва обёрӣ | 65 |
| 1.2.4. Сохтмон | 68 |
| 1.2.4.1. Минтақаҳои озоди иқтисодии вилояти Хатлон | 77 |
| 1.2.5. Нақлиёт | 78 |
| 1.2.6. Савдои яқлухт, чакана ва таъмири автомобилҳо | 84 |
| 1.2.6.1. Меҳмонхонаҳо ва тарабхонаҳо | 87 |
| 1.2.7. Хизматрасонии пулакӣ | 88 |
| 1.2.7. Хусусигардонии манзил..... | 94 |
| 1.3. Нарх | 95 |
| 1.3.1. Нархҳои истеъмоли | 95 |
| 1.4. Бозори меҳнат | 99 |
| 1.4.1. Бо қор машғул будани аҳоли | 99 |
| 1.4.2. Талабот ва пешниҳод ба қувваи қорӣ | 109 |
| 1.4.3. Бекорӣ. Бекорони расмӣ бақайд гирифташуда | 110 |
| 1.5. Сатҳи фонди музди меҳнат ва музди қор | 113 |
| 1.5.1. Фонди музди меҳнати вилояти Хатлон | 115 |
| 1.5.2. Ҳаққи меҳнат | 115 |
| 1.5.3. Қарздорӣ аз пардохти музди қор | 119 |
| 3. СОҲАИ МОЛИЯ | 123 |
| 3.1. Нишондиҳандаҳои буҷет | 123 |
| 3.1.1 Нишондиҳандаҳои асосии низоми пуливу қарз | 127 |
| 3.2. Қурби асъорҳои хориҷӣ | 129 |
| 3.3. Воридшавии маблағҳои андозии иҷтимоӣ | 130 |

| | |
|----------------------------------------------------------------------------------------------------------------------------|-----|
| 4. БАХШИ ХОРИЧӢ | 131 |
| 4.1 Фаъолияти иқтисодии хориҷӣ | 131 |
| 5. СОҲАИ ИҚТИМОӢ | 138 |
| 5.2. Тандурустӣ | 138 |
| 5.3. Пардохти нафақа ва иловапулӣ | 142 |
| 5.4. Чинояткорӣ | 143 |
| МУҚОИСАИ НИШОНДИҲАНДАҲОИ ТАЪЦИЛИИ ОМОРӢ ДАР МИНТАҚАҲОИ ҶУМҲУРИИ ТОҶИКИСТОН ДАР МОҲҲОИ ЯНВАР- АВГУСТИ СОЛИ 2019 | 146 |
| ШАРҲИ МУХТАСАРИ МЕТОДОЛОГӢ | 147 |

АЛОМАТҲОИ ШАРТӢ:

- падида мавҷуд нест
... маълумот нест
0,0 андозаи камтарин

НИШОНДИҲАНДАҶОИ АСОСИИ ИҶТИМОӢ ВА ИҚТИСОДИ
Дар асоси классификатори намудҳои фаъолияти иқтисодии байналмиллӣ
(ТУНФИ) тартиб дода шудааст

| | сентябри | сентябри | январ- | январ- | Барои маълумот: | |
|-----------------------------------------------------------------------------------------------------------------------------|-----------|----------------------------------------------------------------------|--------------------|-----------------------------------------------------------------------------------------|-------------------------------------------------------------------------------|------------------------------------------------------------------------------------------------|
| | с.2019 | с.2019 ба ҳисоби фоиз нисбат ба сентябри с.2018 | сентябри с.2019 | сентябри с.2019 ба ҳисоби фоиз нисбат ба январ- сентябри с.2018 | сентябри с.2018 ба ҳисоби фоиз нисбат ба сентябри с.2017 | январ- сентябри с.2018 ба ҳисоби фоиз нисбат ба январ- сентябри с.2017 |
| Ҳаҷми маҳсулоти саноатӣ (қор, хизмат) ҳаз. сомонӣ | 864532,6 | 113,5 | 5785694,3 | 108,8 | 96,5 | 115,0 |
| Қувваи барқ, млн.кВт | 1401,2 | 100,7 | 13703,3 | 100,2 | 101,1 | 109,4 |
| Наҳи пахта, тонна | 12217,8 | 88,0 | 14791,4 | 60,5 | 71,7 | 99,8 |
| Чигити пахта, тонна | 18933,4 | 104,0 | 23059,1 | 66,7 | 78,4 | 98,6 |
| Орд, тонна | 28698,9 | 198,7 | 217494,6 | 116,5 | 49,6 | 100,8 |
| Бор кашонида шудааст- ҳамагӣ, (аз он ҷумла: бо нақлиёти автомобилии идораҳо ва соҳибкорони хусусӣ), ҳазор тонна | 1770,1 | 102,0 | 16947,4 | 104,8 | - | - |
| Гардиши бор, ҳазор тонна км. | 243100,0 | 181,0 | 1548300,0 | 125,1 | - | - |
| Мусофир кашонида шудааст- ҳамагӣ, (аз ҷумла соҳибкорони хусусӣ), ҳазор нафар | 6173,1 | 86,9 | 66055,4 | 105,8 | - | - |
| Мусофиргардиш, ҳамагӣ ҳазор мусофир км. | 140900 | 143,0 | 1149200,0 | 125,7 | - | - |
| Маҳсулоти умумии кишоварзӣ, ҳазор сомонӣ | 2123510,4 | 110,7 | 10311637,5 | 108,1 | 90,1 | 101,0 |
| аз он ҷумла: | | | | | | |
| - растанипарварӣ | 1675837,2 | 114,0 | 8062409,4 | 109,3 | 86,4 | 99,9 |
| - ҷорводорӣ | 447673,2 | 99,9 | 2249228,0 | 104,1 | 105,0 | 104,3 |
| Ҳаҷми истеҳсоли маҳсулоти кишоварзӣ дар ҳамаи категорияи хоҷагиҳо, тонна | | | | | | |
| -ғалладона | 90894 | 97,9 | 745315 | 106,0 | 110,7 | 92,5 |
| -пахта | 103683 | 156,8 | 118640 | 162,4 | 45,5 | 43,8 |
| -картошка | 4529 | 60,3 | 218638 | 104,5 | 86,5 | 134,1 |
| -сабзавот | 150419 | 98,3 | 1063316 | 105,2 | 132,2 | 120,0 |
| -полезӣ | 83728 | 110,4 | 466713 | 109,6 | 105,1 | 102,5 |
| -меваҷот | 25280 | 98,8 | 169829 | 109,1 | 113,9 | 112,0 |
| -ангур | 11953 | 83,6 | 87234 | 103,9 | 111,1 | 112,9 |
| -ғушт (бо вазни зинда) | 13369 | 100,3 | 76070 | 104,7 | 108,0 | 105,8 |

НИШОНДИҲАНДАҲОИ АСОСИИ ИҚТИМОӢ ВА ИҚТИСОДИ

| | сентябри с.2019 | сентябри с.2019 ба хисоби фоиз нисбат ба сентябри с.2018 | январ- сентябри с.2019 | январ- сентябри с.2019 ба хисоби фоиз нисбат ба январ- сентябри с.2018 | Барои маълумот: | |
|----------------------------------------------------------------------------------------------------------------------------------------|--------------------|----------------------------------------------------------------------------------|------------------------------|---------------------------------------------------------------------------------------------------|-------------------------------------------------------------------------------|---------------------------------------------------------------------------------------------------|
| | | | | | сентябри с.2018 ба хисоби фоиз нисбат ба сентябри с.2017 | январ- сентябри с.2018 ба хисоби фоиз нисбат ба январ- сентябри с.2017 |
| -шир | 66704 | 99,0 | 283386 | 103,0 | 102,1 | 102,2 |
| -тухм, ҳаз. дона | 10426 | 105,1 | 57060,5 | 109,0 | 107,9 | 106,4 |
| -пашм | 454 | 102,1 | 4053,5 | 103,8 | 103,7 | 102,3 |
| -пилла | - | - | 367,2 | 140,2 | - | 62,9 |
| -асал | 343 | 105,5 | 817,3 | 105,8 | 107,1 | 103,6 |
| -моҳӣ | 133,8 | 72,0 | 608,0 | 109,8 | 99,3 | 100,5 |
| -моҳидорӣ, ҳазор сомонӣ | 2408 | 72,0 | 11142,6 | 110,5 | 99,3 | 100,6 |
| Хӯроки чорво ба ҳисоби воҳиди хӯрока | 123177 | 157,0 | 581455 | 115,2 | 107,1 | 107,2 |
| Аз ҳисоби ҳамаи манбаъҳои сармоядиҳӣ маблағгузори иҷро гардидааст, млн. сомонӣ | 412,3 | 2,1 бар | 1729,6 | 96,8 | 84,6 | 142,4 |
| Ба қор андохта шудаанд: | | | | | | |
| -фондиҳои асосӣ, млн. сомонӣ (бо нархи ҳақиқӣ) | 162,1 | 2,3 бар | 2260,4 | 6,8 бар | 96,4 | 24,9 |
| -хонаҳои истиқоматӣ, ҳазор метри мураббаъ | 20,6 | 64,7 | 142,2 | 111,7 | 129,5 | 82,1 |
| -мактабҳои маълумоти умумӣ, ҷои талаба | 2864 | 3,3 бар | 6669 | 2,6 бар | 119,7 | 37,6 |
| -муассисаҳои томактабӣ, ҷой | 60 | - | 160 | 127,0 | - | 30,0 |
| -беморхонаҳо, кат | - | - | 64 | - | - | - |
| -дармонгоҳ, ҷои қабул дар як баст | 110 | 5,5 бар | 553 | 6,1 бар | 40,0 | 39,8 |
| Ҳаҷми умумии гардиши савдои ҷаҳона, таъмири автомобилҳо, мототсиклҳо, асбобҳои рӯзгор ва ашёи истифодаи шахсӣ, ҳаз. сомонӣ | 630397,6 | 133,1 | 4790820,9 | 125,7 | 107,6 | 102,6 |
| аз он ҷумла дар қорхонаҳои ба қайд гирифташуда | 95310,8 | 179,6 | 592829,2 | 139,6 | 148,9 | 188,3 |
| Хизматрасонии пулакӣ дар ҳамаи соҳаҳои хизматрасонӣ, ҳазор сомонӣ | 172747,6 | 99,7 | 1503609,5 | 105,5 | 100,2 | 105,3 |
| аз он ҷумла дар қорхонаҳои ба қайд гирифташуда | 53949,9 | 108,7 | 366518,6 | 108,6 | 106,3 | 132,7 |
| Гардиши савдои хориҷӣ-ҳамагӣ, ҳазор \$ | 34983,1 | 124,4 | 278770,0 | 104,2 | 2,2 бар | 191,6 |
| бо мамлакатҳои ИДМ | 6376,1 | 173,6 | 50074,3 | 162,4 | 86,7 | 194,8 |
| бо мамлакатҳои хориҷи дур | 28607,0 | 117,0 | 228695,7 | 96,6 | 2,8 бар | 191,2 |
| Содирот-ҳамагӣ, ҳазор \$ | 18565,1 | 105,4 | 129285,9 | 117,6 | 2,3 бар | 156,3 |
| бо мамлакатҳои ИДМ | 1409,6 | 47,9 | 12550,2 | 69,1 | 118,9 | 2,4 бар |
| бо мамлакатҳои хориҷи дур | 17155,5 | 117,0 | 116735,7 | 127,1 | 2,8 бар | 146,6 |
| Воридот-ҳамагӣ, ҳазор \$ | 16418,0 | 156,1 | 149484,1 | 94,8 | 199,7 | 2,3 бар |
| аз мамлакатҳои ИДМ | 4966,5 | 6,8 бар | 37524,1 | 2,9 бар | 41,4 | 156,2 |
| аз мамлакатҳои хориҷи дур | 11451,5 | 117,0 | 111960,0 | 77,3 | 2,8 бар | 2,4 бар |

Эзоҳ: * - (бо нархҳои муқоисавӣ)

НИШОНДИҲАНДАҶОИ АСОСИИ ИҶТИМОӢ ВА ИҚТИСОДИ

| | август с.2019 | август с.2019 ба ҳисоби фисад нисбат ба август с.2018 | январ- август с.2019 | январ- август с.2019 ба ҳисоби фисад нисбат ба январ- август с.2018 | Барои маълумот: | |
|----------------------------------------------------------------------------|------------------|-------------------------------------------------------------------------------|----------------------------|---------------------------------------------------------------------------------------------------|-------------------------------------------------------------------------------|-----------------------------------------------------------------------------------------------|
| | | | | | август с.2018 ба ҳисоби фисад нисбат ба август с.2017 | январ- август 2018 ба ҳисоби фисад нисбат ба январ- август 2017 |
| Шумораи аҳолии доимӣ (дар охири давра), ҳазор нафар то 1.01.с.2019 (фаврӣ) | 3274,9 | 102,4 | X | X | X | X |
| Шумораи бекорони расмӣ ба қайд гирифташуда, ҳазор нафар (дар охири давра) | 15,1 | 87,3 | 15,1 | 87,3 | 102,4 | 102,4 |
| Музди миёнаи ҳармоҳаи кори як корманд, сомонӣ | 817,06 | 107,7 | 1008,96 | 114,6 | 106,2 | 102,4 |

Индекси нарх, дар охири давра, ба ҳисоби фисад

| | сентябри с.2019 нисбат ба | | | январ- август с.2019 ба ҳисоби фисад нисбат ба январ- сентябри с.2018 | Барои маълумот: | |
|-------------------------------------------------|---------------------------|--------------------|-------------------|--------------------------------------------------------------------------------------------------|------------------------------|------------------------------------------------------------------------------------------|
| | август с.2019 | сентябри с.2018 | декабри с.2018 | | январ- сентябри с.2018 | сентябри с.2018 ба ҳисоби фисад нисбат ба январ- сентябри с.2017 |
| Индекси нархҳои истеъмоли аз ҷумла: | 100,4 | 107,5 | 106,8 | 109,2 | 102,9 | |
| -молҳои озуқаворӣ (якҷоя бо машруботи спиртдор) | 99,9 | 114,9 | 110,8 | 114,6 | 101,4 | |
| -молҳои ғайриозуқа | 100,3 | 99,2 | 99,9 | 101,8 | 103,2 | |
| -хизматрасонӣ | 103,4 | 101,6 | 103,0 | 99,5 | 106,9 | |
| Таваррум дар сектори истеъмоли | 0,4 | 7,5 | 6,8 | 9,2 | 2,9 | |

1.2. ИСТЕҲСОЛОТ (ХИЗМАТРАСОНИ)
1.2.1. САНОАТ

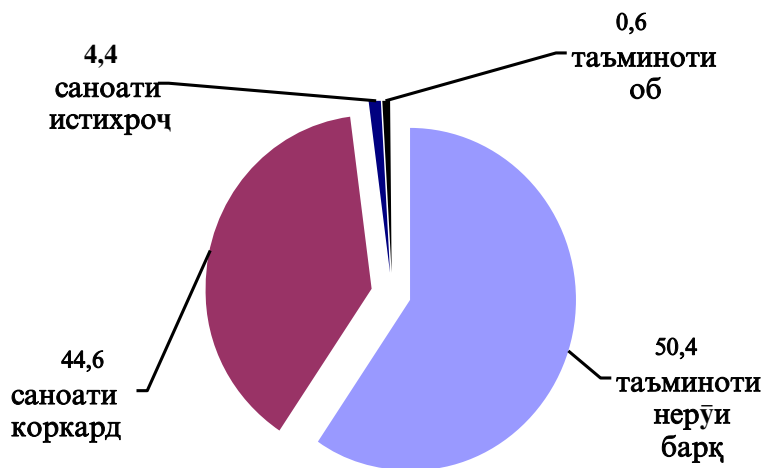
Дар моҳҳои январ-сентябри соли 2019 корхонаҳои саноати ба маблағи 5785694,3 ҳазор сомонӣ маҳсулот истеҳсол кардаанд, ки нисбат ба моҳҳои январ-сентябри соли 2018-ум (бо нархҳои муқоисавӣ) 8,8 фисад афзудааст.

Ҳаҷми истеҳсоли маҳсулоти саноати

(ҳаз. сомонӣ)

| | январ-сентябри с.2018 | январ-сентябри с.2019 |
|------------------------------------------------------------------------------------|-----------------------|-----------------------|
| Ҳамагӣ | 5215331,3 | 5785694,3 |
| аз он ҷумла: | | |
| саноати истихроҷ | 254227,0 | 256407,8 |
| саноати коркард | 2346612,4 | 2580249,7 |
| таъминоти нерӯи барқ, газ, буғ ва тозакунии ҳаво | 2578959,2 | 2914137,8 |
| таъминоти об, тоазкунии, коркарди партовҳо ва дастрасии коркарди дуюмдараҷа | 35532,7 | 34899,0 |

Таносуби соҳаҳои саноат дар ҳаҷми умумии истеҳсоли маҳсулот



**Ҳаҷм ва индекси истеҳсоли маҳсулоти саноатӣ аз рӯи намудҳои
фаъолияти иқтисодӣ**

| | бо нархҳои амалкунанда | | январ- сентябри с. 2019, нисбат ба январ- сентябри с.2018, бо фисад |
|----------------------------------------------------------------------------------------------|-------------------------------------------------|-------------------------------------------------|------------------------------------------------------------------------------------------|
| | январ- сентябри с.2018, ҳаз. сомонӣ | январ- сентябри с.2019, ҳаз. сомонӣ | |
| Ҳамагӣ | 5215331,3 | 5785694,3 | 108,8 |
| Саноати истихроҷи маъдан | 254227,0 | 256407,8 | 113,7 |
| истихроҷи маводҳои энергетикӣ | 15056,8 | 17565,8 | 105,2 |
| истихроҷи маводҳои ғайриэнергетикӣ | 200365,6 | 169961,2 | 112,5 |
| Саноати коркард | 2346612,4 | 2580249,7 | 103,5 |
| истеҳсоли маҳсулоти хӯрокворӣ, якҷоя бо нӯшокиҳо ва тамоқу | 659612,8 | 809459,3 | 117,0 |
| истеҳсолоти насосҷӣ ва дӯзандагӣ, истеҳсоли чарм, маснуот аз чарм ва истеҳсоли пойафзол | 662683,3 | 595767,3 | 89,7 |
| истеҳсоли маҳсулот аз чӯб ва коғаз, фаъолияти табу нашр | 14668,6 | 19247,2 | 131,2 |
| истеҳсоли маснуоти нафтӣ | 1462,9 | 1421,0 | 99,8 |
| истеҳсоли кимиёвӣ | 9697,3 | 39647,4 | 4,0 бар |
| истеҳсоли фармасевтика | 7681,6 | 6037,4 | 78,1 |
| истеҳсоли маснуоти резинӣ ва пластмассӣ, истеҳсоли ҳаргуна маснуоти ғайрифилзирии маъданӣ | 842210,5 | 966348,1 | 108,2 |
| истеҳсолоти металлургӣ ва истеҳсоли маснуоти тайёри филизӣ | 92445,4 | 92051,7 | 98,9 |
| истеҳсоли компютер, таҷхизотҳои электронӣ ва оптикӣ | - | - | - |
| истеҳсоли таҷхизоти барқӣ | 12854,6 | 20549,4 | 159,9 |
| истеҳсоли мошинолот ва таҷхизот, ба дигар гуруҳбандӣ дохил нашуда | 42687,8 | 28986,1 | 67,9 |
| истеҳсоли воситаҳои нақлиёт | - | - | - |
| харгуна истеҳсолот, таъмир ва насби мошин ва таҷхизотҳо | 607,6 | 734,8 | 121,4 |
| Таъминоти нерӯи барқ, газ, буғ ва тозакунии ҳаво | 2578959,2 | 2914137,8 | 97,7 |
| истеҳсоли нерӯи барқ | 2269438,6 | 2555471,7 | 97,4 |
| тақсимоти нерӯи барқ | 309520,6 | 358666,1 | 100,2 |
| истеҳсоли газ | - | - | - |
| таъминоти буғ ва тозакунии ҳаво | - | - | - |
| Таъминоти об, тозакунии, коркарди партовҳо ва дастраси коркарди дуҷумдараҷа | 35532,7 | 34899,0 | 76,4 |
| чамбоварӣ, коркард ва тақсимоти об | 35532,7 | 34899,0 | 76,4 |
| чамбоварӣ ва коркарди обҳои шоранда | - | - | - |
| чамбоварӣ ва коркард ва барҳамдиҳии партовҳо ва гирифтани ашёи хоми дуҷумдараҷа | - | - | - |
| безарар гардонӣ ва коркарди дигар партовҳо | - | - | - |

Ба афзоиши ҳаҷми маҳсулоти саноатӣ дар моҳҳои январ-сентябри соли 2019 нисбат ба моҳҳои январ-сентябри соли 2018 афзоиши истихроҷи маводҳои энергетикӣ, истеҳсоли кимиёвӣ, истеҳсоли маҳсулоти хӯрокворӣ, яқҷоя бо нӯшокиҳо ва тамоқу, истеҳсоли маснуоти резинӣ ва пластмассӣ, истеҳсоли ҳаргуна маснуоти ғайрифилезии маъданӣ ва ғайраҳо мусоидат намуданд.

1.2.1.1.САНОАТИ ИСТИХРОҶИ МАЪДАН

Дар саноати истихроҷи маъдан дар моҳҳои январ-сентябри соли 2019 ба маблағи 256407,8 ҳазор сомонӣ маҳсулот истеҳсол карда шудааст, ҳаҷми истеҳсоли маҳсулоти саноатӣ нисбат ба моҳҳои январ-сентябри соли 2018-ум 13,7 фисад зиёд шудааст.

Истихроҷи намудҳои ҷудоғонаи саноати истихроҷ

| | январ- сентябри с.2019 | ба ҳисоби фисад нисбат ба | |
|-------------------------------|------------------------|---------------------------|---------------|
| | | январ-сентябри с.2018 | август с.2019 |
| ангиштсанг, тонна | 663,4 | 29,5 | - |
| ангишти бўр, тонна | - | - | - |
| нафт, тонна | 7598 | 105,5 | 100,8 |
| гази табиӣ, ҳаз. м.мукааб | - | - | - |
| маводи ғайримаъданӣ, м.мукааб | 361561,4 | 112,6 | 85,0 |
| намаки ошӣ, тонна | 16000 | 100,1 | 148,4 |

Дар саноати истихроҷ ҳаҷми истихроҷи нафт- 5,5 фисад, маводи ғайримаъданӣ-12,6 фисад зиёд шуд.

1.2.1.2.САНОАТИ КОРКАРД

Ҳаҷми истеҳсолот дар саноати коркард дар моҳҳои январ-сентябри соли 2019-ум 2580249,7 ҳазор сомонӣ, аз он маҳсулоти хӯрокворӣ яқҷоя бо нӯшокиҳо ва тамоқу 809459,3 ҳазор сомонӣ, истеҳсолоти насочӣ ва дӯзандагӣ 595767,3 ҳазор сомонӣ, истеҳсоли маҳсулоти нафтӣ 1421,0 ҳазор сомонӣ, истеҳсоли маснуоти резинӣ ва пластмассӣ, истеҳсоли ҳаргуна маснуоти ғайрифилезии маъданӣ 966348,1 ҳазор сомонӣ, истеҳсолоти металлургӣ ва истеҳсоли маснуоти тайёри филизӣ 92051,7 ҳазор сомониро ташкил дод. Ҳаҷми истеҳсоли маҳсулоти саноатӣ умуман дар соҳаи коркард 3,5 фисад зиёд шудааст.

ИСТЕҲСОЛИ НАМУДҶОИ АСОСИИ МАҲСУЛОТИ САНОАТИ КОРКАРД

Истеҳсоли маҳсулоти хӯрокворӣ, яқҷоя бо нӯшокиҳо ва тамоқу

| | январ- сентябри с.2019 | ба ҳисоби фисад нисбат ба | |
|-----------------------------------------|------------------------|---------------------------|---------------|
| | | январ-сентябри с.2018 | август с.2019 |
| орд, тонна | 253451,8 | 116,5 | 102,3 |
| гӯшт, тонна | 15637 | 102,6 | 100,0 |
| маҳсулоти колбаса, тонна | 321,2 | 170,0 | 100,0 |
| маҳсулоти шири холис, тонна | 569,1 | 61,5 | 59,4 |
| консерваҳо, ҳаз. қуттии шартӣ | 4501,4 | 100,7 | 3,96ар |
| маҳсулоти қаннодӣ, тонна | 818,6 | 173,0 | 100,0 |
| равғани растанӣ, тонна | 9679,7 | 115,8 | 113,4 |
| арақ ва маҳсулоти ликёру арақ, декалитр | 1808,3 | 132,7 | 71,4 |
| оби ҷав, декалитр | 19520 | 100,5 | 46,2 |
| нушокиҳои беспиртӣ, декалитр | 30920,9 | 100,5 | 138,7 |

Дар моҳҳои январ-сентябри соли 2019 ҳаҷми истеҳсоли маҳсулоти хӯрокворӣ 17,0 фисад зиёд шуд, ки он асосан аз ҳисоби истеҳсоли орд- 16,5 фисад, маҳсулоти колбаса -70,0 фисад, арақ ва маҳсулоти ликёру арақ- 32,7 фисад, маҳсулоти қаннодӣ- 73,0 фисад, равған- 15,8 фисад ва ғайра ба вучуд омадааст.

**Истеҳсолоти насосҷӣ ва дӯзандагӣ, истеҳсоли чарм,
маснуот аз чарм ва истеҳсоли пойафзол**

| | январ- сентябри с.2019 | ба ҳисоби фисад нисбат ба | |
|-------------------------------------------------|---------------------------|---------------------------|---------------|
| | | январ-сентябри с.2018 | август с.2019 |
| наҳи пахта, тонна | 14791,4 | 60,5 | 20,8 бар |
| чигити тухмии пахта, тонна | 23059,1 | 66,7 | 20,1 бар |
| риштаи пахтагин, тонна | 12731,9 | 122,5 | 99,0 |
| газворҳо, ҳаз. метри мураббаъ | 29,6 | 63,2 | 155,7 |
| қолин ва маснуоти қолин, ҳаз. метри мураббаъ | - | - | - |
| маснуоти чӯробу пайпоқ, ҳаз. чуфт | 3006,8 | 89,1 | 5,5 |
| адрас, ҳаз. метри мураббаъ | 2,7 | 108,0 | 100,0 |
| пойафзол ҳаз. чуфт | - | - | - |
| чарм, дона | - | - | - |
| молҳои чарми хиром, ҳаз. дм. мураббаъ | - | - | - |

Дар истеҳсолоти насосҷӣ ва дӯзандагӣ, истеҳсоли чарм, маснуот аз чарм ва истеҳсоли пойафзол ҳаҷми истеҳсоли маҳсулоти саноатӣ 10,3 фисад аз ҳисоби камшавии истеҳсоли наҳи пахта- 60,5 фисад ва чигити тухмии пахта- 66,7 фисад ба миён омадааст.

Истеҳсоли маснуоти нафтӣ

| | январ- сентябри с.2019 | ба ҳисоби фисад нисбат ба | |
|--------------------------|---------------------------|---------------------------|---------------|
| | | январ-сентябри с.2018 | август с.2019 |
| бензин, тонна | 20,8 | 104,5 | 80,8 |
| сӯзишвории дизелӣ, тонна | 70,9 | 67,8 | 77,3 |
| мазут, тонна | 1179 | 90,0 | 42,8 |
| қир (битум) тонна | 2145,5 | 109,4 | 33,4 |
| асфалт, тонна | 1316,3 | 145,0 | 189,5 |

Ҳаҷми истеҳсоли маҳсулоти нафтӣ 0,2 фисад кам шуд, ки ин аз ҳисоби камшавии сӯзишвории дизелӣ – 32,2 фисад, ва истеҳсоли мазут- 10,0 фисад ба вучуд омадааст.

**Истехсоли маснуоти резинӣ ва пластмассӣ,
истехсоли харгуна маснуоти ғайрифилизи маъданӣ**

| | январ- сентябри с.2019 | ба ҳисоби фисад нисбат ба | |
|-------------------------------------|------------------------------|---------------------------|------------------|
| | | январ-сентябри с.2018 | август с.2019 |
| семент, тонна | 1928213,4 | 109,7 | 109,5 |
| хишти бинокорӣ, ҳаз. дона | 8849,2 | 88,0 | 96,0 |
| оҳану бетони васлшуда, метри мукааб | 1068,5 | 20,0 | 2,3 бар |
| Ғач санг, тонна | 63955 | 117,4 | 97,7 |
| оҳаки бинокорӣ, тонна | 2875,2 | 171,5 | 100,8 |
| бетони сохтмонӣ, метри мукааб | 13189 | 12,5 бар | 141,8 |
| кубурҳои пластики, метр | 79178 | - | 25,4 |

Истехсоли маснуоти резинӣ ва пластмассӣ, истехсоли харгуна маснуоти ғайрифилизи маъданӣ 8,2 фисад зиёд шуд, ки аз ҳисоби зиёдшавии семент- 9,7 фисад, ғач санг- 17,4 фисад ва бетони сохтмонӣ- 12,5 баробар ба вуқӯъ омадааст.

Истехсоли маснуоти электротехникӣ

| | январ- сентябри с.2019 | ба ҳисоби фисад нисбат ба | |
|--------------------------------|------------------------------|---------------------------|---------------|
| | | январ-сентябри с.2018 | август с.2019 |
| трансформаторҳои қуввагӣ, адад | 260 | 121,5 | 2,2 бар |

Ҳаҷми истехсоли таҷҳизоти барқӣ 59,9 фисад зиёд шуд, ки аз ҳисоби зиёдшавии трансформаторҳои қуввагӣ- 21,5 фисад ба вуҷуд омадааст.

1.2 1.3 ТАЪМИНОТИ НЕРҶИ БАҶҚ, ГАЗ, БУҶ ВА ТОЗАКУНИИ ҲАВО

Ҳаҷми истехсол ва тақсими нерӯи барқ, газ ва тозакунии ҳаво дар моҳҳои январ-сентябри соли 2019–ум 2914137,8 ҳазор сомониро ташкил кард, ҳаҷми рушди истехсолот аз рӯи намуди фаъолияти мазкур 97,8 фисадро ташкил дод.

Истехсоли нерӯи барқ ва гармӣ

| | январ- сентябри с.2019 | ба ҳисоби фисад нисбат ба | |
|-------------------------------------|------------------------------|---------------------------|---------------|
| | | январ-сентябри с.2018 | август с.2019 |
| Истехсоли нерӯи барқ, млн.квт. соат | 13703,3 | 100,2 | 74,7 |
| аз он ҷумла: | | | |
| марказҳои гармидиҳанда | - | - | - |
| нерӯгоҳҳои обии барқӣ | 13703,3 | 100,2 | 74,7 |
| Истехсоли нерӯи гармӣ, ҳаз.Гкал | - | - | - |

Тақсимоти нерӯи барқ, газ ва об

| | январ-сентябри с. 2019, ҳаз. сомонӣ | январ-сентябри с.2019 нисбат ба январ-сентябри с.2018, бо фисад |
|-----------------|-------------------------------------------|--------------------------------------------------------------------------|
| Ҳамагӣ | 393565,1 | 98,7 |
| аз он ҷумла: | | |
| таъминоти барқ | 358666,1 | 100,3 |
| таъминоти гармӣ | - | - |
| таъминоти газ | - | - |
| таъминоти об | 34899,0 | 84,9 |

1.2 1.4. ТАЪМИНОТИ ОБ

Ҳаҷми истеҳсол таъминоти об дар моҳҳои январ-сентябри соли 2019–ум 34899,0 ҳазор сомони ро ташкил кард, ҳаҷми рушди истеҳсолот аз рӯи намуди фаъолияти мазкур 84,9 фоизро ташкил дод.

Ҳаҷми маҳсулоти бор карда баровардашудаи корхонаҳои саноатӣ дар моҳҳои январ- сентябри соли 2019- ум 5584821,7 ҳазор сомони ро ташкил дод, ҳиссаи маҳсулоти саноатии боркарданашуда нисбат ба захираи молҳо 3,5 фисадро ташкил намудааст.

Ҳаҷми маҳсулоти ба фурӯш баровардаи корхонаҳои саноатӣ

| | январ-сентябри с.2019, ҳазор сомонӣ | ҳиссаи маҳсулоти саноатии боркарданашуда, нисбат ба захираи молҳо, бо фоиз |
|----------------------------------------------------------------------------------------------|-------------------------------------------|----------------------------------------------------------------------------------|
| Ҳамагӣ | 5584821,7 | 3,5 |
| аз он ҷумла: | | |
| саноати истихроҷ | 239242,6 | 6,7 |
| саноати коркард | 2396542,3 | 7,2 |
| таъминоти нерӯи барқ, газ, буғ ва тозақунии ҳаво | 2914137,8 | - |
| таъминоти об, тозақуни, чамъоварӣ ва коркарди партовҳо ва дастраси коркарди дуюмдараҷа | 34899,0 | - |

1.2.2. КИШОВАРЗӢ, ШИКОР ВА ХОҶАГИИ ҶАНГАЛ

1.2.2.1. КИШОВАРЗӢ

Ҳаҷми маҳсулоти умумии кишоварзӣ дар моҳҳои январ-сентябри соли 2019 дар ҳамаи категорияҳои хоҷагӣ 10311637,5 ҳазор сомонӣ (бо нархҳои муқоисавӣ) нисбат ба ҳамаи давраи соли 2018-ум 8,1 ҷисад зиёд шуда, аз он ҷумла дар соҳаи растанипарварӣ 8062409,4 ҳазор сомонӣ ё 9,3 ҷисад зиёд ва ҷорводорӣ 2249228,0 ҳазор сомонӣ ё 4,1 ҷисад зиёд шудааст.

Маҳсулоти умумии кишоварзӣ

| | ҳаҷми умумии маҳсулот дар моҳҳои январ-сентябри с.2019 | январ-сентябри с.2019 ба ҳисоби ҷисад нисбат ба январ-сентябри с.2018 | (ҳаз.сомонӣ) | | |
|------------------------------------|--------------------------------------------------------|-----------------------------------------------------------------------|-------------------------|-------------------|------------------|
| | | | таносуб ба ҳисоби ҷисад | | |
| | | | хоҷагиҳои ҷамъиятӣ | хоҷагиҳои деҳқонӣ | хоҷагиҳои аҳолии |
| Маҳсулоти умумии кишоварзӣ, ҳамагӣ | 10311637,5 | 108,1 | 4,3 | 45,3 | 50,4 |
| <i>аз он ҷумла:</i> | | | | | |
| растанипарварӣ | 8062409,4 | 109,3 | 5,1 | 56,3 | 38,6 |
| ҷорводорӣ | 2249228,0 | 104,1 | 1,3 | 6,1 | 92,6 |

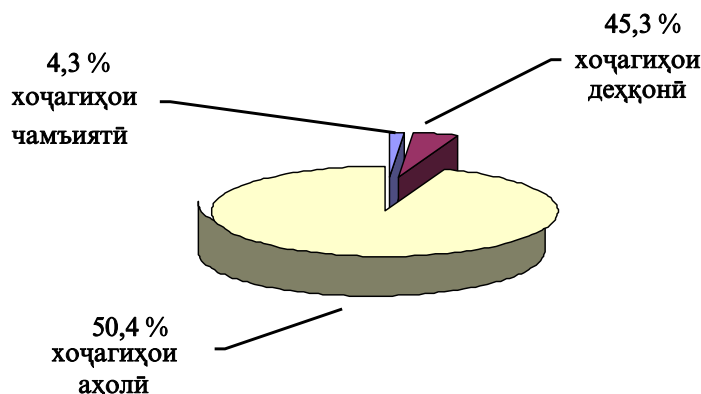
ДАРАҶАИ ИНКИШОФИ ИСТЕҶСОЛОТИ МАҲСУЛОТИ КИШОВАРЗӢ

| | ба ҳисоби ҷисад нисбат ба | |
|-------------|---------------------------|--------------|
| | ҳамаи давраи соли 2018-ум | моҳи гузашта |
| соли 2018 | | |
| январ | 106,5 | 1,1 |
| феврал | 106,1 | 178,9 |
| март | 106,0 | 189,1 |
| семоҳаи I | 106,0 | - |
| апрел | 109,0 | 155,1 |
| май | 106,6 | 2 бар |
| июн | 108,8 | 2,4 бар |
| семоҳаи II | 108,8 | - |
| июл | 105,6 | 144,8 |
| август | 104,5 | 129,3 |
| сентябр | 100,8 | 127,8 |
| семоҳаи III | 101,0 | - |
| октябр | 101,0 | 120,5 |
| ноябр | 101,3 | 112,4 |
| декабр | 102,5 | 109,5 |
| соли 2019 | | |
| январ | 106,1 | 1,2 |
| феврал | 106,7 | 179,7 |
| март | 107,3 | 186,1 |
| семоҳаи I | 107,3 | - |
| апрел | 109,0 | 153,3 |
| май | 110,2 | 2,1 бар |
| июн | 110,2 | 2,8 бар |
| семоҳаи II | 110,2 | 2,8 бар |
| июл | 106,3 | 140,4 |
| август | 107,5 | 123,1 |
| сентябр | 108,1 | 125,9 |
| семоҳаи III | 108,1 | - |

Ҳаҷми маҳсулоти умумии кишоварзӣ дар ҳамаи категорияҳои хоҷагиҳои шаҳру ноҳияҳои вилояти Хатлон дар моҳҳои январ-сентябри соли 2019 чунин аст:
(ҳазор сомонӣ)

| | январ-сентябри соли 2018 | январ-сентябри соли 2019 | | | ҳамагӣ | с.2019 нисбат ба с.2018, ба ҳисоби фисал |
|----------------|--------------------------|--------------------------|-------------------|-----------------|------------|------------------------------------------|
| | | хоҷагиҳои чамбиятӣ | хоҷагиҳои деҳқонӣ | хоҷагиҳои аҳолӣ | | |
| Вилояти Хатлон | 9537662,3 | 438412,3 | 4675498,3 | 5197726,8 | 10311637,5 | 108,1 |
| ш.Бохтар | 44455,4 | 13228,6 | 3723,5 | 34107,7 | 51059,9 | 114,9 |
| н.Кӯшониён | 628068,5 | 145350,2 | 148077,1 | 359872,0 | 653299,4 | 104,0 |
| н.Вахш | 557368,0 | 8112,3 | 247118,4 | 342183,0 | 597413,6 | 107,2 |
| н.Хуросон | 296293,0 | 10459,7 | 135913,2 | 174308,2 | 320681,0 | 108,2 |
| н.Дӯстӣ | 483261,4 | 20073,0 | 242072,9 | 268734,9 | 530880,8 | 109,9 |
| н.Кубодиён | 533310,0 | 9285,2 | 249124,0 | 321708,5 | 580117,7 | 108,8 |
| н.Ҷ.Балхӣ | 526596,8 | 31667,8 | 211749,0 | 331418,4 | 574835,2 | 109,2 |
| н.А.Ҷомӣ | 358416,6 | 4567,8 | 153323,0 | 231027,8 | 388918,6 | 108,5 |
| н.Чайхун | 619967,9 | 26013,9 | 451121,5 | 231147,7 | 708283,2 | 114,2 |
| н.Панҷ | 383883,2 | 15540,0 | 216200,1 | 223989,4 | 455729,5 | 118,7 |
| н.Шаҳритуз | 488306,2 | 381,9 | 276831,8 | 275581,8 | 552795,5 | 113,2 |
| н.Ёвон | 732055,8 | - | 442645,8 | 335164,7 | 777810,5 | 106,3 |
| н.Н.Хусрав | 237314,9 | 4,3 | 116067,9 | 141518,7 | 257591,0 | 108,5 |
| ш.Леваконт | 86801,4 | 3886,0 | 31152,5 | 59076,8 | 94115,3 | 108,4 |
| ш.Кӯлоб | 338590,3 | 37703,6 | 107054,7 | 194858,2 | 339616,6 | 100,3 |
| н.Муъминобод | 339068,7 | 11958,6 | 125130,3 | 218187,5 | 355276,4 | 104,8 |
| н.Восеъ | 459367,1 | 579,6 | 271435,1 | 259920,8 | 531935,5 | 115,8 |
| н.Ҳамадонӣ | 390061,4 | 9223,1 | 205917,1 | 194163,1 | 409303,3 | 104,9 |
| н.Фархор | 538429,3 | 3767,4 | 303748,0 | 249754,3 | 557269,7 | 103,5 |
| н.Темурмалик | 206573,6 | 65435,2 | 48896,0 | 99626,3 | 213957,5 | 103,6 |
| н.Данғара | 774209,3 | 2510,1 | 503716,5 | 327251,5 | 833478,1 | 107,7 |
| н.Ховалинг | 127743,5 | 908,3 | 70557,0 | 56532,7 | 127998,0 | 100,2 |
| н.Ш.Шоҳин | 186272,6 | 11,7 | 83248,0 | 110056,7 | 193316,3 | 103,8 |
| н.Балҷувон | 156966,5 | 16879,1 | 21159,9 | 121492,1 | 159531,0 | 101,6 |
| ш.Норак | 44280,8 | 865,1 | 9515,1 | 36043,8 | 46424,0 | 104,8 |

Таносуби маҳсулоти умумии кишоварзӣ дар ҳамаи категорияҳои хоҷагиҳои шаҳру ноҳияҳои вилоят дар моҳҳои январ-сентябри соли 2019



1.2.1.1. РАСТАННИПАРВАРӢ

Дар моҳҳои январ-сентябри соли 2019 дар ҳамаи шаклҳои хоҷагидорӣ вилоят 745315 тонна зироатҳои ғалладона истеҳсол карда шудааст, ки нисбат ба ҳамин давраи соли 2018-ум 106,0 ҷисадро ташкил медиҳад. Аз ҳаҷми умумии истеҳсоли ғалладонагӣ ҳиссаи хоҷагиҳои ҷамъиятӣ- 6,3 ҷисад, хоҷагиҳои деҳқонӣ- 62,4 ҷисад ва хоҷагиҳои аҳоли- 31,3 ҷисадро ташкил медиҳад.

Хоҷагиҳои ҷамъиятӣ ва хоҷагиҳои деҳқонии вилоят дар моҳҳои январ-сентябри соли 2019-ум майдони 130646 гектар зироатҳои ғалладонагӣ дарав карданд, ки нисбат ба ҳамин давраи соли 2018-ум 7401 гектар ё 6,0 ҷисад зиёд шудааст. Аз майдони умумии дарав кардашуда 130588 гектар кӯфта шудааст, ки нисбат ба ҳамин давраи соли 2018-ум 7393 гектар ё 6,0 ҷисад зиёд мебошад. Аз майдони умумии кӯфта шуда 444104 тонна ҳосил гирифта шудааст, ки нисбат ба ҳамин давраи соли 2018-ум 41345 тонна ё 10,3 ҷисад зиёд мебошад. Ҳосилнокии ғалладонагӣ аз як гектар 34,0 сентнериро ташкил дод, ки ба ҳамин давраи соли 2018-ум 1,3 сентнерӣ зиёд мебошад.

То 1-уми октябри соли 2019 дар хоҷагиҳои ҷамъиятӣ ва хоҷагиҳои деҳқонии вилоят 118640 тонна (мувофиқи шакли 17-ВҚ-вазни кондитсионӣ) пахта истеҳсол шудааст, ки нисбат ба ҳамин давраи соли 2018-ум 45581 тонна зиёд шуда 162,4 ҷисадро ташкил медиҳад.

Дар моҳҳои январ-сентябри соли 2019-ум дар ҳамаи шаклҳои хоҷагидорӣ вилоят 218638 тонна картошка истеҳсол карда шудааст, ки нисбат ба ҳамин давраи соли 2018-ум 104,5 ҷисадро ташкил медиҳад. Аз ҳаҷми умумии маҳсулоти картошка ҳиссаи хоҷагиҳои ҷамъиятӣ – 4,6 ҷисад, хоҷагиҳои деҳқонӣ – 50,2 ҷисад ва хоҷагиҳои аҳоли – 45,4 ҷисадро ташкил медиҳад.

Дар моҳҳои январ-сентябри соли 2019-ум хоҷагиҳои ҷамъиятӣ ва деҳқонии вилоят майдони 6809 гектар картошкаро ҷамъоварӣ намуданд, ки нисбат ба ҳамин давраи соли 2018-ум 186 гектар зиёд шуда 102,8 ҷисадро ташкил медиҳад. Аз майдони умумии ҷамъоварӣ кардашуда 119618 тонна ҳосил гирифта шудааст, ки нисбат ба ҳамин давраи соли 2018-ум 5175 тонна ё 4,5 ҷисад зиёд мебошад. Ҳосилнокии картошка аз як гектар 175,7 сентнериро ташкил дод, ки нисбат ба ҳамин давраи соли 2018-ум 2,9 сентнер ё 1,7 ҷисад зиёд мебошад.

Дар моҳҳои январ-сентябри соли 2019-ум дар ҳамаи шаклҳои хоҷагидорӣ вилоят 1063316 тонна сабзавот истеҳсол карда шудааст, ки нисбат ба ҳамин давраи соли 2018-ум 5,2 ҷисад зиёд мебошад. Аз ҳаҷми умумии истеҳсоли сабзавот ҳиссаи хоҷагиҳои ҷамъиятӣ – 4,2 ҷисад, хоҷагиҳои деҳқонӣ – 53,5 ҷисад ва хоҷагиҳои аҳоли – 42,3 ҷисадро ташкил медиҳад.

Дар моҳҳои январ-сентябри соли 2019-ум хоҷагиҳои ҷамъиятӣ ва деҳқонии вилоят майдони 19641 гектар сабзавотро ҷамъоварӣ намуданд, ки нисбат ба ҳамин давраи соли 2018-ум 145 гектар кам шуда 99,3 ҷисадро ташкил медиҳад. Аз майдони умумии ҷамъоварӣ кардашуда 551374 тонна ҳосил гирифта шудааст, ки нисбат ба ҳамин давраи соли 2018-ум 13639 тонна ё 2,5 ҷисад зиёд мебошад. Ҳосилнокии сабзавот аз як гектар 280,7 сентнериро ташкил дод, ки нисбат ба ҳамин давраи соли 2018-ум 9,0 сентнер ё 3,3 ҷисад зиёд мебошад.

Дар моҳҳои январ-сентябри соли 2019-ум дар ҳамаи шаклҳои хоҷагидорӣ вилоят 466713 тонна ползӣ истеҳсол карда шудааст, ки нисбат ба ҳамин давраи соли 2018-ум 9,6 ҷисад зиёд мебошад. Аз ҳаҷми умумии истеҳсоли ползӣ ҳиссаи хоҷагиҳои ҷамъиятӣ – 3,1 ҷисад, хоҷагиҳои деҳқонӣ – 76,8 ҷисад ва хоҷагиҳои аҳоли – 20,1 ҷисадро ташкил медиҳад.

Дар моҳҳои январ-сентябри соли 2019-ум хоҷагиҳои ҷамъиятӣ ва деҳқонии вилоят майдони 12361 гектар ползиро ҷамъоварӣ намуданд, ки нисбат ба ҳамин давраи соли 2018-ум 1169,4 гектар зиёд шуда 110,4 ҷисадро ташкил медиҳад. Аз майдони умумии ҷамъоварӣ кардашуда 338418 тонна ҳосил гирифта шудааст, ки нисбат ба ҳамин давраи соли 2018-ум 33826,8 тонна зиёд мебошад.

Ҳосилнокии ползӣ аз як гектар 273,8 сентнериро ташкил дод, ки нисбат ба ҳамин давраи соли 2018-ум 1,6 сентнер зиёд шуда 100,6 ҷисадро ташкил медиҳад.

Дар моҳҳои январ-сентябри соли 2019-ум дар ҳамаи шаклҳои хоҷагидорӣ вилоят 169829 тонна мевачот истеҳсол шудааст, ки нисбат ба ҳамин давраи соли 2018-ум 9,1 ҷисад зиёд мебошад. Аз ҳаҷми умумии истеҳсоли мева ҳиссаи хоҷагиҳои ҷамъиятӣ- 2,5 ҷисад, хоҷагиҳои деҳқонӣ- 43,6 ҷисад ва хоҷагиҳои аҳоли- 53,9 ҷисадро ташкил медиҳад.

Дар моҳҳои январ-сентябри соли 2019-ум хоҷагиҳои ҷамъиятӣ ва деҳқонии вилоят 78411 тонна мевачот ҳосил гирифта шудааст, ки нисбат ба ҳамин давраи соли 2018-ум 11017 тонна зиёд шуда 116,3 ҷисадро ташкил медиҳад.

Дар моҳҳои январ-сентябри соли 2019-ум дар ҳамаи шаклҳои хоҷагидорӣ вилоят 87234 тонна ангур истеҳсол шудааст, ки нисбат ба ҳамин давраи соли 2018-ум 3,9 ҷисад зиёд мебошад. Аз ҳаҷми умумии истеҳсоли ангур ҳиссаи хоҷагиҳои ҷамъиятӣ- 0,5 ҷисад, хоҷагиҳои деҳқонӣ – 29,5 ҷисад ва хоҷагиҳои аҳоли – 70,0 ҷисадро ташкил медиҳад.

Дар моҳҳои январ-сентябри соли 2019-ум хоҷагиҳои ҷамъиятӣ ва деҳқонии вилоят 26146 тонна ангур ҳосил гирифта шудааст, ки нисбат ба ҳамин давраи соли 2018-ум 1687 тонна зиёд шуда 106,9 ҷисадро ташкил медиҳад.

Истеҳсоли маҳсулотҳо дар ҳамаи категорияҳои хоҷагиҳо
ва шаҳру ноҳияҳои вилоят дар моҳҳои январ-сентябри соли 2019

| | январ-сентябри соли 2018 | январ-сентябри соли 2019 | | | ҲАМАГӢ | с.2019 нисбат ба с.2018, ба ҳисоби ҷисад |
|----------------|--------------------------|--------------------------|-------------------|-----------------|--------|------------------------------------------|
| | | хоҷагиҳои ҷамъиятӣ | хоҷагиҳои деҳқонӣ | хоҷагиҳои аҳоли | | |
| ҒАЛЛАДОҶА | | | | | | |
| Вилояти Хатлон | 703118 | 46641 | 465358 | 233317 | 745315 | 106,0 |
| ш.Бохтар | 1654 | 370 | 185 | 791 | 1346 | 81,4 |
| н.Кӯшонӣ | 17347 | 5393 | 5855 | 8585 | 19833 | 114,3 |
| н.Вахш | 39110 | 48 | 14850 | 25813 | 40711 | 104,1 |
| н.Хурӯсон | 26024 | 1893 | 19216 | 14578 | 35687 | 137,1 |
| н.Дӯстӣ | 23834 | 1459 | 16236 | 7490 | 25184 | 105,7 |
| н.Кӯбодиён | 30010 | 235 | 15454 | 14334 | 30022 | 100,0 |
| н.Ҷ.Балхӣ | 22645 | 1370 | 10902 | 13064 | 25335 | 111,9 |
| н.А.Ҷомӣ | 25295 | 759 | 23135 | 10044 | 33938 | 134,2 |
| н.Чайхун | 26051 | 3031 | 16777 | 7421 | 27229 | 104,5 |
| н.Панҷ | 27764 | 3869 | 25046 | 6386 | 35300 | 127,1 |
| н.Шаҳритӯз | 27375 | 81 | 11710 | 17902 | 29693 | 108,5 |
| н.Ёвон | 41143 | - | 27931 | 13518 | 41449 | 100,7 |
| н.Н.Хусрав | 15236 | - | 9523 | 8946 | 18469 | 121,2 |
| ш.Леваконт | 3282 | 120 | 1396 | 1839 | 3355 | 102,2 |
| ш.Кӯлоб | 14817 | 2650 | 7734 | 4245 | 14629 | 98,7 |
| н.Муъминобод | 22370 | 1152 | 18166 | 3701 | 23019 | 102,9 |
| н.Восеъ | 51062 | - | 41655 | 10382 | 52037 | 101,9 |
| н.Ҳамдонӣ | 39613 | 2120 | 23776 | 10236 | 36132 | 91,2 |
| н.Фархор | 55887 | 454 | 47656 | 8977 | 57087 | 102,1 |
| н.Темурмалик | 34363 | 18763 | 11387 | 4235 | 34385 | 100,1 |
| н.Данғара | 108219 | 496 | 80696 | 28702 | 109894 | 101,5 |
| н.Ховалинг | 14588 | 174 | 10973 | 3043 | 14190 | 97,3 |
| н.Ш.Шохин | 26697 | - | 20596 | 7077 | 27673 | 103,7 |
| н.Балҷувон | 6970 | 2193 | 3615 | 1224 | 7032 | 100,9 |
| ш.Норак | 1765 | 11 | 890 | 785 | 1686 | 95,5 |

КИШОВАРЗӢ

| | январ-сентябри соли 2018 | январ-сентябри соли 2019 | | | | хамагӢ | (тонна) с.2019 нисбат ба с.2018,ба хисоби фисад |
|----------------|--------------------------|--------------------------|----------------------|--------------------|--------|--------|-------------------------------------------------------------|
| | | хочагиҳои чамбияти | хочагиҳои деҳқонӣ | хочагиҳои аҳоли | | | |
| пахта | | | | | | | |
| Вилояти Хатлон | 73059 | 21551 | 97088 | - | 118640 | 162,4 | |
| ш.Бохтар | 496 | 583 | 48 | - | 631 | 127,2 | |
| н.Кӯшониён | 8359 | 10268 | 4146 | - | 14414 | 172,4 | |
| н.Вахш | 5752 | 948 | 5437 | - | 6385 | 111,0 | |
| н.Хуросон | 3006 | - | 3907 | - | 3907 | 129,9 | |
| н.Дӯсти | 4534 | 1200 | 9696 | - | 10896 | 240,3 | |
| н.Кӯбодиён | 4803 | 933 | 7885 | - | 8818 | 183,6 | |
| н.Ҷ.Балхӣ | 4305 | 3490 | 3985 | - | 7475 | 173,6 | |
| н.А.Ҷомӣ | 4826 | 54 | 5334 | - | 5388 | 111,6 | |
| н.Чайхун | 2083 | 3255 | 4976 | - | 8231 | 395,2 | |
| н.Панҷ | 1405 | 141 | 5781 | - | 5922 | 421,6 | |
| н.Шахритуз | 4301 | 27 | 9420 | - | 9447 | 219,7 | |
| н.Ёвон | 7719 | - | 8304 | - | 8304 | 107,6 | |
| н.Н.Хусрав | 1419 | - | 3594 | - | 3594 | 253,4 | |
| ш.Леваканд | 1423 | - | 2313 | - | 2313 | 162,5 | |
| ш.Кӯлоб | 1960 | 529 | 1509 | - | 2038 | 104,0 | |
| н.Муъминобод | - | - | - | - | - | - | |
| н.Восеъ | 3951 | - | 5321 | - | 5321 | 134,7 | |
| н.Ҳамадонӣ | 3437 | 89 | 4060 | - | 4149 | 120,7 | |
| н.Фархор | 6559 | 35 | 6726 | - | 6761 | 103,1 | |
| н.Темурмалик | - | - | - | - | - | - | |
| н.Данғара | 2721 | - | 4646 | - | 4646 | 170,7 | |
| н.Ховалинг | - | - | - | - | - | - | |
| н.Ш.Шоҳин | - | - | - | - | - | - | |
| н.Балҷувон | - | - | - | - | - | - | |
| ш.Норак | - | - | - | - | - | - | |

| | январ-сентябри соли 2018 | январ-сентябри соли 2019 | | | | (тонна) с.2019 нисбат ба с.2018, ба хисоби фисад |
|-----------------|--------------------------|--------------------------|----------------------|--------------------|--------|--------------------------------------------------------------|
| | | хоҷагиҳои ҷамъиятӣ | хоҷагиҳои деҳқонӣ | хоҷагиҳои аҳоли | ҳамагӣ | |
| картошка | | | | | | |
| Вилояти Хатлон | 209286 | 9968 | 109650 | 99020 | 218638 | 104,5 |
| ш.Бохтар | 1368 | 294 | 98 | 684 | 1076 | 78,7 |
| н.Кӯшониён | 18661 | 3986 | 4766 | 9100 | 17852 | 95,7 |
| н.Вахш | 12495 | 38 | 4997 | 7655 | 12690 | 101,6 |
| н.Хуросон | 5640 | - | 3308 | 2050 | 5358 | 95,0 |
| н.Дӯстӣ | 4607 | 102 | 2805 | 1585 | 4492 | 97,5 |
| н.Кубодиён | 12687 | 65 | 5906 | 6037 | 12008 | 94,6 |
| н.Ҷ.Балхӣ | 9415 | 369 | 4831 | 5425 | 10625 | 112,8 |
| н.А.Ҷомӣ | 10254 | - | 3080 | 8571 | 11651 | 113,6 |
| н.Ҷайхун | 9240 | - | 5430 | 3840 | 9270 | 100,3 |
| н.Панҷ | 20342 | 1501 | 15485 | 10564 | 27550 | 135,4 |
| н.Шахритуз | 9450 | - | 3564 | 5451 | 9015 | 95,4 |
| н.Ёвон | 9664 | - | 3749 | 5959 | 9707 | 100,4 |
| н.Н.Хусрав | 2365 | - | 1279 | 1200 | 2479 | 104,8 |
| ш.Леваканд | 1700 | 53 | 849 | 800 | 1702 | 100,1 |
| ш.Кӯлоб | 4254 | 468 | 1756 | 1798 | 4022 | 94,6 |
| н.Муъминобод | 19793 | 360 | 15827 | 4307 | 20494 | 103,5 |
| н.Восеъ | 7406 | - | 5461 | 3381 | 8842 | 119,4 |
| н.Ҳамадонӣ | 4734 | 48 | 2737 | 1804 | 4589 | 96,9 |
| н.Фархор | 9401 | 16 | 3351 | 6363 | 9730 | 103,5 |
| н.Темурмалик | 2446 | 1023 | 902 | 522 | 2446 | 100,0 |
| н.Данғара | 11775 | - | 9008 | 3586 | 12594 | 107,0 |
| н.Ховалинг | 9713 | 228 | 5950 | 2708 | 8886 | 91,5 |
| н.Ш.Шоҳин | 5074 | - | 2472 | 2645 | 5117 | 100,8 |
| н.Балҷувон | 5888 | 1366 | 1837 | 2278 | 5481 | 93,1 |
| ш.Норак | 915 | 51 | 204 | 708 | 962 | 105,2 |

КИШОВАРЗӢ

| | январ-сентябри соли 2018 | январ-сентябри соли 2019 | | | | (тонна) с.2019 нисбат ба с.2018,ба хисоби фисад |
|-----------------|--------------------------|--------------------------|----------------------|--------------------|---------|-------------------------------------------------------------|
| | | хочагиҳои чамбиятӣ | хочагиҳои деҳконӣ | хочагиҳои аҳоли | ҳамагӣ | |
| сабзавот | | | | | | |
| Вилояти Хатлон | 1011127 | 44265 | 568345 | 450707 | 1063316 | 105,2 |
| ш.Бохтар | 11264 | 3175 | 961 | 9265 | 13401 | 119,0 |
| н.Кӯшониён | 103813 | 22528 | 25538 | 48513 | 96578 | 93,0 |
| н.Вахш | 67713 | - | 25313 | 46079 | 71392 | 105,4 |
| н.Хуросон | 25326 | - | 15671 | 8737 | 24408 | 96,4 |
| н.Дӯстӣ | 55313 | 1794 | 32274 | 25312 | 59380 | 107,4 |
| н.Кӯбодиён | 68287 | 86 | 41356 | 31853 | 73295 | 107,3 |
| н.Ҷ.Балхӣ | 63222 | 1334 | 28817 | 35424 | 65574 | 103,7 |
| н.А.Ҷомӣ | 44510 | 733 | 15130 | 31210 | 47073 | 105,8 |
| н.Чайхун | 124164 | 449 | 102738 | 35463 | 138651 | 111,7 |
| н.Панҷ | 27491 | 522 | 21621 | 11657 | 33800 | 122,9 |
| н.Шаҳритуз | 56972 | - | 36370 | 25949 | 62319 | 109,4 |
| н.Ёвон | 76172 | - | 54171 | 24293 | 78464 | 103,0 |
| н.Н.Хусрав | 17205 | - | 12564 | 4805 | 17369 | 101,0 |
| ш.Леваконт | 8313 | 287 | 2960 | 5362 | 8608 | 103,5 |
| ш.Кӯлоб | 57367 | 8588 | 21323 | 22710 | 52621 | 91,7 |
| н.Муъминобод | 11224 | 375 | 5395 | 6471 | 12241 | 109,1 |
| н.Восеъ | 39853 | - | 30610 | 18327 | 48936 | 122,8 |
| н.Ҳамадонӣ | 37650 | 1155 | 18760 | 18158 | 38072 | 101,1 |
| н.Фархор | 51343 | 120 | 29808 | 22190 | 52118 | 101,5 |
| н.Темурмалик | 5936 | 2291 | 2073 | 1610 | 5973 | 100,6 |
| н.Данғара | 43318 | - | 39475 | 8126 | 47601 | 109,9 |
| н.Ховалинг | 6042 | - | 3182 | 2281 | 5463 | 90,4 |
| н.Ш.Шоҳин | 2297 | - | 1405 | 1888 | 3293 | 143,4 |
| н.Балҷувон | 4029 | 596 | 187 | 3306 | 4089 | 101,5 |
| ш.Норак | 2303 | 233 | 645 | 1719 | 2597 | 112,7 |

| | январ-сентябри соли 2018 | январ-сентябри соли 2019 | | | | (тонна) с.2019 нисбат ба с.2018, ба хисоби фисад |
|----------------|--------------------------|--------------------------|----------------------|--------------------|--------|--------------------------------------------------------------|
| | | хоҷагиҳои чамбиятӣ | хоҷагиҳои деҳқонӣ | хоҷагиҳои аҳоли | ҳамагӣ | |
| | | полезӣ | | | | |
| Вилояти Хатлон | 425989 | 14279 | 358474 | 93959 | 466713 | 109,6 |
| ш.Бохтар | - | - | - | - | - | - |
| н.Кӯшониён | 8241 | 3428 | 4146 | 1164 | 8738 | 106,0 |
| н.Вахш | 28240 | - | 38200 | 1362 | 39562 | 140,1 |
| н.Хуросон | 9544 | - | 5606 | 3640 | 9246 | 96,9 |
| н.Дӯстӣ | 41818 | 3372 | 26730 | 10680 | 40782 | 97,5 |
| н.Кубодиён | 25451 | 105 | 15765 | 11198 | 27068 | 106,4 |
| н.Ҷ.Балхӣ | 28074 | 1577 | 23566 | 7320 | 32463 | 115,6 |
| н.А.Ҷомӣ | 9900 | 192 | 8658 | 940 | 9790 | 98,9 |
| н.Ҷайхун | 55518 | 962 | 53198 | 4080 | 58240 | 104,9 |
| н.Панҷ | 12254 | 299 | 8717 | 2970 | 11986 | 97,8 |
| н.Шахритуз | 34047 | - | 25127 | 10674 | 35801 | 105,2 |
| н.Ёвон | 40133 | - | 37973 | 9649 | 47621 | 118,7 |
| н.Н.Хусрав | 21895 | - | 15926 | 5588 | 21514 | 98,3 |
| ш.Леваканд | 3828 | 91 | 2492 | 1270 | 3853 | 100,7 |
| ш.Кӯлоб | 5108 | 790 | 4465 | 1076 | 6331 | 123,9 |
| н.Муъминобод | 2559 | 33 | 1537 | 760 | 2330 | 91,0 |
| н.Восеъ | 13002 | - | 18823 | 4338 | 23161 | 178,1 |
| н.Ҳамадонӣ | 21474 | - | 17132 | 2079 | 19211 | 89,5 |
| н.Фархор | 25432 | 40 | 24561 | 2200 | 26801 | 105,4 |
| н.Темурмалик | 7733 | 3173 | 2203 | 2486 | 7862 | 101,7 |
| н.Данғара | 25444 | - | 21305 | 6434 | 27738 | 109,0 |
| н.Ховалинг | 604 | - | 422 | 183 | 605 | 100,1 |
| н.Ш.Шоҳин | 2137 | - | 904 | 1450 | 2354 | 110,2 |
| н.Балҷувон | 2915 | 218 | 568 | 2167 | 2953 | 101,3 |
| ш.Норак | 641 | - | 451 | 254 | 705 | 110,0 |

КИШОВАРЗӢ

| | январ-сентябри соли 2018 | январ-сентябри соли 2019 | | | | (тонна) |
|----------------|--------------------------|--------------------------|-------------------|-----------------|--------|------------------------------------------|
| | | хочагиҳои чамбиятӣ | хочагиҳои дехконӣ | хочагиҳои аҳоли | ҳамагӣ | с.2019 нисбат ба с.2018, ба ҳисоби фисад |
| меваҷот | | | | | | |
| Вилояти Хатлон | 155608 | 4283 | 74128 | 91417 | 169829 | 109,1 |
| ш.Бохтар | 196 | 62 | 49 | 120 | 231 | 117,9 |
| н.Кӯшониён | 9036 | 1604 | 4436 | 4522 | 10562 | 116,9 |
| н.Вахш | 3230 | - | 1215 | 2180 | 3395 | 105,1 |
| н.Хуросон | 3840 | - | 1395 | 2560 | 3955 | 103,0 |
| н.Дӯстӣ | 4060 | 100 | 710 | 3650 | 4460 | 109,9 |
| н.Кубодиён | 5204 | 39 | 2091 | 3990 | 6120 | 117,6 |
| н.Ҷ.Балхӣ | 10422 | 283 | 3534 | 7197 | 11015 | 105,7 |
| н.А.Ҷомӣ | 5140 | - | 1864 | 4030 | 5894 | 114,7 |
| н.Чайхун | 7884 | - | 1225 | 6780 | 8005 | 101,5 |
| н.Панҷ | 9210 | - | 3130 | 6800 | 9930 | 107,8 |
| н.Шаҳритуз | 8289 | - | 4756 | 4678 | 9434 | 113,8 |
| н.Ёвон | 9763 | - | 5131 | 4930 | 10061 | 103,1 |
| н.Н.Хусрав | 2607 | - | 1010 | 2100 | 3110 | 119,3 |
| ш.Леваконт | 848 | 39 | 303 | 645 | 987 | 116,4 |
| ш.Кӯлоб | 3163 | 160 | 1187 | 1915 | 3262 | 103,1 |
| н.Муъминобод | 9702 | 599 | 2825 | 6315 | 9739 | 100,4 |
| н.Восеъ | 4650 | - | 548 | 4329 | 4877 | 104,9 |
| н.Ҳамадонӣ | 5331 | 80 | 6021 | 1850 | 7951 | 149,1 |
| н.Фархор | 5279 | 30 | 2132 | 3406 | 5568 | 105,5 |
| н.Темурмалик | 1627 | 373 | 185 | 1106 | 1665 | 102,3 |
| н.Данғара | 20154 | - | 18552 | 4920 | 23472 | 116,5 |
| н.Ховалинг | 8607 | - | 6006 | 2650 | 8656 | 100,6 |
| н.Ш.Шоҳин | 9341 | - | 4805 | 4556 | 9361 | 100,2 |
| н.Балҷувон | 6470 | 914 | 515 | 5133 | 6562 | 101,4 |

| | | | | | | |
|----------------|-------------|----------|------------|-------------|-------------|--------------|
| ш.Норак | 1554 | - | 502 | 1055 | 1557 | 100,2 |
|----------------|-------------|----------|------------|-------------|-------------|--------------|

КИШОВАРЗӢ

| | январ-сентябри соли 2018 | январ-сентябри соли 2019 | | | | (тонна) с.2019 нисбат ба с.2018,ба хисоби фисад |
|----------------|--------------------------|--------------------------|----------------------|--------------------|--------|-------------------------------------------------------------|
| | | хочагиҳои чамбиятӣ | хочагиҳои деҳқонӣ | хочагиҳои аҳоли | ҳамагӣ | |
| | ангур | | | | | |
| Вилояти Хатлон | 83956 | 457 | 25689 | 61087 | 87234 | 103,9 |
| ш.Бохтар | 25 | - | - | 35 | 35 | 140,0 |
| н.Кӯшониён | 4823 | 39 | 774 | 4051 | 4864 | 100,9 |
| н.Вахш | 6370 | - | 1670 | 3710 | 5380 | 84,5 |
| н.Хуросон | 5490 | - | 680 | 4900 | 5580 | 101,6 |
| н.Дӯстӣ | 2808 | - | 95 | 2900 | 2995 | 106,7 |
| н.Кубодиён | 5458 | - | 1561 | 4062 | 5623 | 103,0 |
| н.Қ.Балхӣ | 7318 | - | 623 | 7094 | 7717 | 105,5 |
| н.А.Чомӣ | 2261 | - | 459 | 2055 | 2514 | 111,2 |
| н.Чайхун | 3086 | - | 106 | 3100 | 3206 | 103,9 |
| н.Панҷ | 3358 | - | 210 | 3200 | 3410 | 101,5 |
| н.Шаҳритуз | 6540 | - | 3420 | 3371 | 6791 | 103,8 |
| н.Ёвон | 9327 | - | 4258 | 5075 | 9333 | 100,1 |
| н.Н.Хусрав | 865 | - | 170 | 810 | 980 | 113,3 |
| ш.Леваканд | 42 | - | - | 48 | 48 | 114,3 |
| ш.Кӯлоб | 742 | - | 20 | 727 | 747 | 100,6 |
| н.Муъминобод | 3023 | - | 2500 | 585 | 3085 | 102,1 |
| н.Восеъ | 4780 | - | 671 | 5625 | 6296 | 131,7 |
| н.Ҳамадонӣ | 310 | - | 225 | 410 | 635 | 204,9 |
| н.Фархор | 2395 | - | 12 | 2392 | 2404 | 100,4 |
| н.Темурмалик | 1493 | 418 | 264 | 1112 | 1794 | 120,2 |
| н.Данғара | 10265 | - | 6825 | 3777 | 10602 | 103,3 |
| н.Ховалинг | 248 | - | 176 | 72 | 248 | 100,0 |
| н.Ш.Шоҳин | 1260 | - | 765 | 500 | 1265 | 100,4 |
| н.Балҷувон | 986 | - | 20 | 972 | 992 | 100,6 |
| ш.Норак | 684 | - | 186 | 504 | 690 | 100,9 |

Рафти алафдаравӣ ва захираи хӯроки чорво

Дар моҳҳои январ-сентябри соли 2019 хочагиҳои ҷамъиятӣ ва деҳқонии вилоят майдони 100944 гектар алафҳои кошташуда ва худрӯйро дарав карданд, ки нисбат ба ҳамин давраи соли 2018-ум 7232 гектар ё ин ки 7,7 фисад зиёд мебошад.

Дарави яқум, дуҷум ва минбаъдаи алафҳои бисёрсола 72790 гектарро ташкил дод, ки нисбат ба ҳамин давраи соли гузашта 8730 гектар ё ин ки 13,6 фисад зиёд мебошад.

То давраи ҳисоботӣ дар хочагиҳои ҷамъиятӣ ва деҳқонии вилоят 985592 тонна хошоки дурушт тайёр карда шудааст, ки нисбат ба ҳамин давраи соли 2018-ум 203005 тонна зиёд мебошад. Аз ҷумлаи хошоки дурушт истеҳсоли беда 375711 тонна шуда нисбат ба ҳамин давраи соли 2018-ум 97029 тонна ё ин ки 34,8 фисад зиёд мебошад.

Истеҳсоли тарбеда 51695 тонна шуда нисбат ба ҳамин давраи соли 2018-ум 7805 тонна, ё ин ки 17,8 фисад зиёд мебошад.

Истеҳсоли коҳ ва дигар намуди хошоки дурушт 558186 тонна шуда нисбат ба ҳамин давраи соли 2018-ум 98171 тонна ё 21,3 фисад зиёд мебошад.

Дар давраи ҳисоботӣ дар хочагиҳои ҷамъиятӣ ва деҳқонии вилоят 30137 тонна хӯроки ширадор тайёр карда шудааст, ки 2200 тонна нисбат ба ҳамин давраи соли 2018-ум зиёд мебошад.

Ҳамагӣ дар хочагиҳои ҷамъиятӣ ва деҳқонии вилоят 28893 тонна хӯроки чорво ба ҳисоби воҳиди хӯрокаи тайёр карда шудааст, ки нисбат ба ҳамин давраи соли 2018-ум 1648 тонна ё ин ки 6,0 фисад зиёд мебошад.

Ҳамагӣ воҳиди хӯрокаи ба як сар чорвои шартӣ дар хочагиҳои ҷамъиятӣ ва деҳқонии вилоят 20,7 сентнериро ташкил дод, ки нисбат ба ҳамин давраи соли 2018-ум 4,1 сентнери ё ин ки 24,7 фисад зиёд мебошад.

Чамъоварӣ ва захира кардани хӯроки чорво дар миқъёси шаҳру ноҳияҳои
вилоят то 1-уми октябри соли 2019 чунин аст:

| | дурнамо | январ-сентябри соли 2019 | | | с.2019 нисбат ба дурнамо | январ- сентябри соли 2018 | с.2019 ба ҳисоби фисад нисбат ба с.2018 |
|----------------------|---------|--------------------------|----------------------|--------|-----------------------------------|------------------------------------|-----------------------------------------------------|
| | | хоҷагиҳои чамъияти | хоҷагиҳои деҳқонӣ | ҳамагӣ | | | |
| хошоки дурушт | | | | | | | |
| Вилояти Хатлон | 745460 | 106861 | 878731 | 985592 | 132,2 | 782587 | 125,9 |
| ш.Бохтар | - | 2624 | 380 | 3004 | - | 2895 | 103,8 |
| н.Кӯшонӣён | 20340 | 20390 | 23087 | 43477 | 213,8 | 29729 | 146,2 |
| н.Вахш | 32996 | 2210 | 34298 | 36508 | 110,6 | 33600 | 108,7 |
| н.Хуросон | 25308 | 5312 | 33688 | 39000 | 154,1 | 28345 | 137,6 |
| н.Дӯстӣ | 20513 | - | 30975 | 30975 | 151,0 | 21600 | 143,4 |
| н.Қубодиён | 20698 | 8190 | 17635 | 25825 | 124,8 | 22101 | 116,8 |
| н.Ҷ.Балхӣ | 43921 | 3624 | 43388 | 47012 | 107,0 | 41318 | 113,8 |
| н.А.Ҷомӣ | 18075 | - | 24016 | 24016 | 132,9 | 17762 | 135,2 |
| н.Ҷайхун | 19439 | 1858 | 27342 | 29200 | 150,2 | 21846 | 133,7 |
| н.Панҷ | 34782 | 950 | 54701 | 55651 | 160,0 | 34500 | 161,3 |
| н.Шахритуз | 23858 | - | 38200 | 38200 | 160,1 | 24640 | 155,0 |
| н.Ёвон | 38925 | - | 45000 | 45000 | 115,6 | 38338 | 117,4 |
| н.Н.Хусрав | 6222 | - | 9800 | 9800 | 157,5 | 7600 | 128,9 |
| ш.Леваконт | 3331 | 460 | 3260 | 3720 | 111,7 | 3315 | 112,2 |
| ш.Кӯлоб | 11890 | 2799 | 14192 | 16991 | 142,9 | 13953 | 121,8 |
| н.Муъминобод | 61167 | 3719 | 69400 | 73119 | 119,5 | 60002 | 121,9 |
| н.Восеъ | 35175 | - | 43789 | 43789 | 124,5 | 35880 | 122,0 |
| н.Ҳамадонӣ | 34192 | - | 57101 | 57101 | 167,0 | 45336 | 126,0 |
| н.Фархор | 56662 | 1380 | 75785 | 77165 | 136,2 | 55565 | 138,9 |
| н.Темурмалик | 52226 | 34599 | 30683 | 65282 | 125,0 | 51860 | 125,9 |
| н.Данғара | 104281 | 941 | 128592 | 129532 | 124,2 | 108265 | 119,6 |
| н.Ховалинг | 17766 | 663 | 22437 | 23100 | 130,0 | 19800 | 116,7 |
| н.Ш.Шоҳин | 31951 | - | 35100 | 35100 | 109,9 | 32825 | 106,9 |
| н.Балҷувон | 28968 | 17143 | 12513 | 29656 | 102,4 | 28792 | 103,0 |
| ш.Норак | 2774 | - | 3370 | 3370 | 121,5 | 2721 | 123,9 |

(тонна)

| | дурнамо | январ-сентябри соли 2019 | | | с.2019 нисбат ба дурнамо | январ- сентябри соли 2018 | с.2019 ба хисоби фисад нисбат ба с.2018 |
|-----------------------|--------------|--------------------------|----------------------|--------------|-----------------------------------|------------------------------------|-----------------------------------------------------|
| | | хоҷагиҳои чамбиятӣ | хоҷагиҳои деҳқонӣ | ҳамагӣ | | | |
| хошоки ширадор | | | | | | | |
| Вилояти Хатлон | 42739 | 7713 | 22424 | 30137 | 70,5 | 27937 | 107,9 |
| н.Кӯшониён | 11582 | 3300,8 | 3706 | 7006,8 | 60,5 | 2294 | 3,1 бар |
| н.Вахш | 1954 | 600 | 600 | 1200 | 61,4 | 1200 | 100,0 |
| н.Хуросон | 2539 | 2542 | - | 2542 | 100,1 | 2514 | 101,1 |
| н.Дӯстӣ | 2909 | - | 2100 | 2100 | 72,2 | 1950 | 107,7 |
| н.Кубодиён | 646 | - | - | - | - | - | - |
| н.Ҷ.Балхӣ | 2828 | 450 | 535 | 985 | 34,8 | 985 | 100,0 |
| н.А.Ҷомӣ | 5028 | - | 3487 | 3487 | 69,4 | 2980 | 117,0 |
| н.Ҷайхун | - | - | - | - | - | - | - |
| н.Панҷ | 1010 | - | - | - | - | - | - |
| н.Шахритуз | - | - | - | - | - | - | - |
| н.Ёвон | 3645 | - | 1673 | 1673 | 45,9 | 1647 | 101,6 |
| н.Н.Хусрав | - | - | - | - | - | - | - |
| ш.Леваконт | 758 | - | 800 | 800 | 105,5 | 750 | 106,7 |
| ш.Кӯлоб | 924 | 620 | 300 | 920 | 99,6 | 2012 | 45,7 |
| н.Муъминобод | - | 200 | - | 200 | - | - | - |
| н.Восеъ | 331 | - | - | - | - | - | - |
| н.Ҳамадонӣ | 3434 | - | 4170 | 4170 | 121,4 | 3970 | 105,0 |
| н.Фархор | 414 | - | 420 | 420 | 101,4 | 280 | 150,0 |
| н.Темурмалик | - | - | - | - | - | - | - |
| н.Данғара | 4666 | - | 4562 | 4562 | 97,8 | 7285 | 62,6 |
| н.Ховалинг | - | - | - | - | - | - | - |
| н.Ш.Шоҳин | - | - | - | - | - | - | - |
| н.Балҷувон | - | - | - | - | - | - | - |
| ш.Норак | 71 | - | 71 | 71 | 100,0 | 70 | 101,4 |

КИШОВАРЗӢ

| | январ-сентябри соли 2019 | | | | с.2019 нисбат ба дурнамо | январ- сентябри соли 2018 | тонна) с.2019 ба ҳисоби фисад нисбат ба с.2018 |
|---------------------------------------------|--------------------------|-----------------------|----------------------|--------|-----------------------------------|------------------------------------|---------------------------------------------------------------|
| | дурнамо | хоҷагиҳои чамбиятӣ | хоҷагиҳои деҳқонӣ | ҳамагӣ | | | |
| хӯроки чорво ба ҳисоби воҳиди хӯрока | | | | | | | |
| Вилояти Хатлон | 251318 | 42204 | 292187 | 334390 | 133,1 | 262299 | 127,5 |
| ш.Бохтар | - | 1006 | 122 | 1128 | - | 1087 | 103,7 |
| н.Кӯшониён | 12010 | 7356 | 9787 | 17143 | 142,7 | 10903 | 157,2 |
| н.Вахш | 12112 | 773 | 13854 | 14627 | 120,8 | 14074 | 103,9 |
| н.Хуросон | 8817 | 2402 | 10795 | 13197 | 149,7 | 9920 | 133,0 |
| н.Дӯстӣ | 6485 | - | 8731 | 8731 | 134,6 | 6329 | 137,9 |
| н.Қубодиён | 5968 | 3751 | 5913 | 9664 | 161,9 | 7976 | 121,2 |
| н. Ҷ.Балхӣ | 15543 | 1307 | 14639 | 15947 | 102,6 | 14350 | 111,1 |
| н.А. Ҷомӣ | 6525 | - | 7419 | 7419 | 113,7 | 5628 | 131,8 |
| н. Ҷайхун | 5557 | 604 | 9177 | 9781 | 176,0 | 6405 | 152,7 |
| н.Панҷ | 10693 | 275 | 17664 | 17940 | 167,8 | 10935 | 164,1 |
| н.Шаҳритуз | 7384 | - | 12385 | 12385 | 167,7 | 7712 | 160,6 |
| н.Ёвон | 12298 | - | 13971 | 13971 | 113,6 | 11536 | 121,1 |
| н.Н.Хусрав | 1852 | - | 3038 | 3038 | 164,0 | 2236 | 135,9 |
| ш.Леваконт | 1132 | 153 | 1014 | 1167 | 103,1 | 1054 | 110,7 |
| ш.Кӯлоб | 3887 | 1001 | 4906 | 5907 | 152,0 | 4684 | 126,1 |
| н.Муъминобод | 23851 | 1683 | 25540 | 27223 | 114,1 | 23404 | 116,3 |
| н.Восеъ | 9159 | - | 11818 | 11818 | 129,0 | 9508 | 124,3 |
| н.Ҳамадонӣ | 10003 | - | 18780 | 18780 | 187,7 | 13255 | 141,7 |
| н.Фархор | 16481 | 561 | 24373 | 24934 | 151,3 | 16663 | 149,6 |
| н.Темурмалик | 19055 | 13174 | 11372 | 24546 | 128,8 | 19131 | 128,3 |
| н.Данғара | 32130 | 433 | 41034 | 41467 | 129,1 | 34171 | 121,4 |
| н.Ховалинг | 7051 | 272 | 8301 | 8573 | 121,6 | 7593 | 112,9 |
| н.Ш.Шоҳин | 10163 | - | 11211 | 11211 | 110,3 | 10564 | 106,1 |
| н.Балчувон | 12114 | 7454 | 5047 | 12501 | 103,2 | 12081 | 103,5 |
| ш.Норак | 1048 | - | 1296 | 1296 | 123,7 | 1099 | 117,9 |

(тонна)

| | дурнамо | январ-сентябри соли 2019 | | | с.2019 нисбат ба дурнамо | январ- сентябри соли 2018 | с.2019 ба хисоби фисад нисбат ба с.2018 |
|-------------------------------|---------|--------------------------|----------------------|--------|-----------------------------------|------------------------------------|-----------------------------------------------------|
| | | хоҷагиҳои чамбиятӣ | хоҷагиҳои деҳқонӣ | ҳамагӣ | | | |
| ба як сар чорвои шартӣ | | | | | | | |
| Вилояти Хатлон | 15,9 | 13,2 | 22,5 | 20,7 | 130,2 | 16,6 | 124,7 |
| н.Кӯшониён | 24,1 | 24,4 | 48,1 | 33,9 | 140,7 | 21,6 | 156,9 |
| н.Вахш | 10,0 | 2,1 | 16,8 | 12,2 | 122,0 | 11,8 | 103,4 |
| н.Хуросон | 22,8 | 15,7 | 41,2 | 31,8 | 139,5 | 25,4 | 125,2 |
| н.Дустӣ | 21,1 | - | 28,2 | 28,2 | 133,6 | 20,8 | 135,6 |
| н.Қубодиён | 10,4 | 16,8 | 16,9 | 16,9 | 162,5 | 13,9 | 121,6 |
| н.Ҷ.Балхӣ | 18,5 | 3,4 | 30,0 | 18,4 | 99,5 | 16,5 | 111,5 |
| н.А.Ҷомӣ | 18,4 | - | 20,1 | 19,9 | 108,2 | 15,2 | 130,9 |
| н.Ҷайхун | 13,4 | 12,0 | 24,7 | 23,2 | 173,1 | 15,9 | 145,9 |
| н.Панҷ | 10,1 | 1,0 | 21,7 | 16,4 | 162,4 | 10,5 | 156,2 |
| н.Шаҳритуз | 21,8 | - | 31,4 | 30,7 | 140,8 | 22,4 | 137,1 |
| н.Ёвон | 12,9 | - | 14,6 | 14,6 | 113,2 | 11,4 | 128,1 |
| н.Н.Хусрав | 21,8 | - | 35,7 | 34,1 | 156,4 | 25,1 | 135,9 |
| ш.Леваконт | 14,9 | 1,3 | 68,5 | 8,6 | 57,7 | 8,3 | 103,6 |
| ш.Кӯлоб | 13,6 | 17,5 | 20,1 | 19,6 | 144,1 | 16,0 | 122,5 |
| н.Муъминобод | 20,2 | 8,8 | 24,9 | 22,4 | 110,9 | 19,9 | 112,6 |
| н.Восеъ | 11,9 | - | 17,3 | 15,4 | 129,4 | 12,4 | 124,2 |
| н.Ҳамадонӣ | 15,1 | - | 32,5 | 28,3 | 187,4 | 20,2 | 140,1 |
| н.Фархор | 21,1 | 1,9 | 51,2 | 32,1 | 152,1 | 21,7 | 147,9 |
| н.Темурмалик | 15,4 | 50,2 | 11,6 | 19,7 | 127,9 | 15,6 | 126,3 |
| н.Данғара | 15,0 | 1,8 | 21,4 | 19,1 | 127,3 | 16,9 | 113,0 |
| н.Ховалинг | 23,0 | 73,5 | 27,2 | 27,8 | 120,9 | 24,8 | 112,1 |
| н.Ш.Шоҳин | 19,4 | - | 21,3 | 21,2 | 109,3 | 20,7 | 102,4 |
| н.Балҷувон | 17,5 | 18,0 | 8,0 | 18,1 | 103,4 | 17,9 | 101,1 |
| ш.Норак | 5,8 | - | 7,3 | 7,1 | 122,4 | 6,2 | 114,5 |

Бунёди боғу тоқзорҳои нав

Дар моҳҳои январ-сентябри соли 2019 дар ҳамаи категорияҳои хоҷагиҳои вилоят 1141 гектар боғҳои нав бунёд карда шудааст, ки нисбат ба моҳҳои январ-сентябри соли 2018-ум 205 гектар зиёд шуда 121,9 фисадро ташкил медиҳад. Аз масоҳати умумии боғҳо 576 гектар мевагиҳои тухмдор, 276 гектар мевагиҳои донақдор, 269 гектар мағзор, 28 гектар субтропикӣ, 2,8 гектар ситрусӣ шинонда шудааст. Аз миқдори умумии боғҳои нав 930 гектар дар заминҳои лалмӣ бунёд карда шудааст.

Дар моҳҳои январ-сентябри соли 2019-ум 30 гектар тоқзорҳои нав бунёд карда шудааст, ки нисбати моҳҳои январ-сентябри соли 2018-ум 16 гектар кам шуда 34,8 фисад кам мебошад.

Ғайр аз ин 262,9 гектар боғ ва 67,0 гектар тоқзор барқарор карда шудааст.

Ҳамагӣ дар ҳамаи шаклҳои хоҷагидорӣ вилоят 1173 гектар ниҳолҳои бисёрсола шинонда шудааст, ки нисбати моҳҳои январ-сентябри соли 2018-ум 190 гектар зиёд шуда 119,3 фисадро ташкил медиҳад.

| | барнома | январ-сентябри соли 2019 | | | ҳамагӣ | фисади иҷроӣ барнома |
|---------------------------------|---------|--------------------------|-------------------|-----------------|--------|----------------------|
| | | хоҷагиҳои чамъиятӣ | хоҷагиҳои деҳқонӣ | хоҷагиҳои аҳоли | | |
| Бунёди боғҳои нав | 1390,3 | 199 | 942 | - | 1141 | 82,1 |
| аз он ҷумла: дар заминҳои лалмӣ | 1010 | 45 | 885 | - | 930 | 92,0 |
| Бунёди тоқзорҳои нав | 97 | - | 30 | - | 30 | 30,4 |
| аз он ҷумла: дар заминҳои лалмӣ | 97 | - | 28 | - | 28 | 28,9 |
| Барқароркунии боғҳо | 200 | 31,3 | 223,6 | 8 | 262,9 | 131,5 |
| Барқароркунии тоқзорҳо | 68 | - | 67 | - | 67 | 98,5 |

(гектар)

| | барнома | январ-сентябри соли 2019 | | | | фисади ичрои барнома |
|--------------------------|---------|--------------------------|----------------------|--------------------|--------|----------------------------|
| | | хочагиҳои чамбиятӣ | хочагиҳои деҳқонӣ | хочагиҳои аҳоли | ҳамагӣ | |
| бунёди боғҳои нав | | | | | | |
| Вилояти Хатлон | 1390 | 199,1 | 942 | - | 1141 | 82,1 |
| ш.Бохтар | - | - | - | - | - | - |
| н.Кӯшонӣён | 1 | - | - | - | - | - |
| н.Вахш | 1 | - | 25,6 | - | 25,6 | 25,6 бар |
| н.Хуросон | 16 | - | 1 | - | 1 | 5,1 |
| н.Дӯстӣ | - | - | - | - | - | - |
| н.Қубодиён | 1 | 0,5 | 17,8 | - | 18,3 | 15,3 бар |
| н.Ҷ.Балхӣ | 1 | - | - | - | - | - |
| н.А.Ҷомӣ | 1 | - | 18 | - | 18 | 36 бар |
| н.Ҷайхун | 13 | - | 20 | - | 20 | 160,0 |
| н.Панҷ | 1 | - | - | - | - | - |
| н.Шаҳритуз | 1 | - | 36 | - | 36 | 72 бар |
| н.Ёвон | 10 | - | 10,8 | - | 10,8 | 113,7 |
| н.Н.Хусрав | - | - | - | - | - | - |
| ш.Леваконт | - | - | 0,15 | - | 0,15 | - |
| ш.Кӯлоб | 47 | 8 | 32,5 | - | 40,5 | 87,1 |
| н.Муъминобод | 403 | - | 137,1 | - | 137,1 | 34,0 |
| н.Восеъ | 6 | - | 13,8 | - | 13,8 | 2,5 бар |
| н.Ҷамадонӣ | 1 | - | 10 | - | 10 | 10 бар |
| н.Фархор | 1 | 117 | 37,5 | - | 154,5 | 309 бар |
| н.Темурмалик | 216 | 44,6 | 43,4 | - | 88 | 40,8 |
| н.Данғара | 167 | - | 255,2 | - | 255,2 | 152,8 |
| н.Ховалинг | 235 | - | 135 | - | 135 | 57,4 |
| н.Ш.Шоҳин | 160 | - | 100,4 | - | 100,4 | 62,8 |
| н.Балҷувон | 99 | 29 | 34,4 | - | 63,4 | 64,0 |
| ш.Норак | 14 | - | 13,5 | - | 13,5 | 100,0 |

| | барнома | январ-сентябри соли 2019 | | | | (гектар) |
|-----------------------------|-------------|--------------------------|----------------------|--------------------|------------|----------------------------|
| | | хочагиҳои чамбиятӣ | хочагиҳои деҳқонӣ | хочагиҳои аҳоли | ҳамагӣ | фисади ичроӣ барнома |
| бунёди тоқзорҳои нав | | | | | | |
| Вилояти Хатлон | 97,0 | - | 30 | - | 30 | 30,4 |
| ш. Бохтар | - | - | - | - | - | - |
| н. Кӯшонӣён | - | - | - | - | - | - |
| н. Вахш | - | - | - | - | - | - |
| н. Хуросон | 5 | - | - | - | - | - |
| н. Дӯстӣ | - | - | - | - | - | - |
| н. Қубодиён | - | - | 2,5 | - | 2,5 | - |
| н. Ҷ. Балхӣ | - | - | - | - | - | - |
| н. А. Қомӣ | - | - | - | - | - | - |
| н. Қайхун | - | - | - | - | - | - |
| н. Панҷ | - | - | - | - | - | - |
| н. Шахритуз | - | - | - | - | - | - |
| н. Ёвон | 1 | - | - | - | - | - |
| н. Н. Хусрав | - | - | - | - | - | - |
| ш. Леваконт | - | - | - | - | - | - |
| ш. Қӯлоб | 4 | - | - | - | - | - |
| н. Муъминобод | 31 | - | 18 | - | 18 | 58,1 |
| н. Восеъ | - | - | - | - | - | - |
| н. Ҳамадонӣ | - | - | - | - | - | - |
| н. Фархор | - | - | 1 | - | 1 | - |
| н. Темурмалик | 15 | - | - | - | - | - |
| н. Данғара | 35 | - | 5 | - | 5 | 14,3 |
| н. Ховалинг | 2 | - | 2 | - | 2 | 100,0 |
| н. Ш. Шохин | - | - | - | - | - | - |
| н. Балҷувон | 3 | - | 1 | - | 1 | 33,3 |
| ш. Норақ | 1 | - | - | - | - | - |

Кишти барвақтии зироатҳо

То 1-октябри соли 2019 дар хоҷагиҳои ҷамъиятӣ ва деҳқонии вилоят дар майдони 7728 гектар кишти барвақтӣ гузаронида шудааст, ки нисбат ба ҳамин давраи соли 2018-ум 2859 гектар зиёд шуда 158,7 фисадро ташкил медиҳад.

Аз он ҷумла кишти сабзаёт 7081 гектар шуда нисбат ба ҳамин давраи соли 2018-ум 2667 гектар зиёд шуда 160,4 фисадро ташкил медиҳад.

Кишти алафҳои бисёрсолаи хӯроки чорво 647 гектар шуда нисбат ба ҳамин давраи соли 2018-ум 192 гектар ё 142,2 фисад зиёд мебошад.

Кишти барвақтии зироатҳо дар миқёси шаҳру ноҳияҳои вилоят то 1 октябри соли 2019 чунин аст:

| | 1 октябри соли 2019 | | | | с.2019 нисбат ба дурнамо | 1 октябри соли 2018 | (гектар) с.2019 нисбат ба с.2018, ба ҳисоби фисад |
|-----------------------|---------------------|-----------------------|----------------------|--------|-----------------------------------|---------------------------|------------------------------------------------------------------|
| | дурнамо | хоҷагиҳои ҷамъиятӣ | хоҷагиҳои деҳқонӣ | ҳамагӣ | | | |
| ҳамагӣ кишт | | | | | | | |
| Вилояти Хатлон | - | 240 | 7488 | 7728 | - | 4869 | 158,7 |
| ш.Бохтар | - | - | - | - | - | - | - |
| н.Кӯшониён | - | 142 | 154 | 296 | - | 271 | 109,0 |
| н.Вахш | - | - | 435 | 435 | - | 417 | 111,9 |
| н.Хурӯсон | - | - | 245 | 245 | - | 219 | 111,9 |
| н.Дӯстӣ | - | 40 | 249 | 289 | - | 269 | 107,4 |
| н.Кубодиён | - | - | 421,0 | 421 | - | 412 | 102,2 |
| н.Ҷ.Балхӣ | - | 24 | 489 | 513 | - | 132 | 388,5 |
| н.А.Ҷомӣ | - | - | 315 | 315 | - | 313 | 100,6 |
| н.Чайхун | - | - | 3000 | 3000 | - | 1000 | 300,0 |
| н.Панҷ | - | 16 | 338 | 354 | - | 275 | 128,7 |
| н.Шаҳритус | - | - | 469,0 | 469 | - | 447 | 104,9 |
| н.Ёвон | - | - | 351,0 | 351 | - | 245 | 143,3 |
| н.Н.Хусрав | - | - | 336 | 336 | - | 266 | 126,3 |
| ш.Леваконт | - | 2 | 32 | 34 | - | 33 | 103,0 |
| ш.Кӯлоб | - | 6 | 41 | 47 | - | - | - |
| н.Мӯъминобод | - | - | - | - | - | - | - |
| н.Восеъ | - | - | 236 | 236 | - | 207 | 114,0 |
| н.Ҳамадонӣ | - | - | 213 | 213 | - | 205 | 103,9 |
| н.Фархор | - | - | 109 | 109 | - | 106 | 102,8 |
| н.Темурмалик | - | 10 | 8 | 18 | - | 18 | 100,0 |
| н.Данғара | - | - | 48 | 48 | - | 34 | 141,2 |
| н.Ховалинг | - | - | - | - | - | - | - |
| н.Ш.Шоҳин | - | - | - | - | - | - | - |
| н.Балҷувон | - | - | - | - | - | - | - |
| ш.Норак | - | - | - | - | - | - | - |

КИШОВАРЗӢ

| | дурнамо | 1 октябри соли 2019 | | | с.2019 нисбат ба дурнамо | 1 октябри соли 2018 | с.2019 нисбат ба с.2018, ба ҳисоби фисад |
|----------------|---------|-----------------------|----------------------|--------|-----------------------------------|---------------------------|------------------------------------------------------|
| | | хочагиҳои чамбиятӣ | хочагиҳои деҳқонӣ | ҳамагӣ | | | |
| | | кишти сабзавот | | | | | |
| Вилояти Хатлон | - | 194 | 6887 | 7081 | - | 4414 | 160,4 |
| ш.Бохтар | - | - | - | - | - | - | - |
| н.Кӯшониён | - | 128 | 154 | 282 | - | 271 | 103,9 |
| н.Вахш | - | - | 335 | 335 | - | 332 | - |
| н.Хуросон | - | - | 205 | 205 | - | 179 | 114,5 |
| н.Дӯстӣ | - | 25 | 187 | 212 | - | 194 | 109,3 |
| н.Кубодиён | - | - | 421 | 421 | - | 412 | 102,2 |
| н.Ҷ.Балхӣ | - | 17 | 470 | 487 | - | 115 | 423,3 |
| н.А.Ҷомӣ | - | - | 215 | 215 | - | 215 | 100,0 |
| н.Ҷайхун | - | - | 3000 | 3000 | - | 1000 | 300,0 |
| н.Панҷ | - | 6 | 258 | 264 | - | 235 | 112,3 |
| н.Шахритус | - | - | 469 | 469 | - | 447 | 104,9 |
| н.Ёвон | - | - | 247 | 247 | - | 235 | 105,1 |
| н.Н.Хусрав | - | - | 316 | 316 | - | 250 | 126,4 |
| ш.Леваканд | - | 2 | 32 | 34 | - | 33 | 103,0 |
| ш.Кӯлоб | - | 6 | 41 | 47 | - | - | - |
| н.Муъминобод | - | - | - | - | - | - | - |
| н.Восеъ | - | - | 200 | 200 | - | 171 | 117,0 |
| н.Ҳамадонӣ | - | - | 173 | 173 | - | 167 | 103,6 |
| н.Фархор | - | - | 109 | 109 | - | 106 | 102,8 |
| н.Темурмалик | - | 10 | 8 | 18 | - | 18 | 100,0 |
| н.Данғара | - | - | 48 | 48 | - | 34 | 141,2 |
| н.Ховалинг | - | - | - | - | - | - | - |
| н.Ш.Шоҳин | - | - | - | - | - | - | - |
| н.Балҷувон | - | - | - | - | - | - | - |
| ш.Норак | - | - | - | - | - | - | - |

(гектар)

| | дурнамо | 1 октябри соли 2019 | | | с.2019 нисбат ба дурнамо | 1 октябри соли 2018 | с.2019 нисбат ба с.2018, ба ҳисоби фисад |
|--------------------------------|---------|-----------------------|----------------------|--------|-----------------------------------|---------------------------|------------------------------------------------------|
| | | хоҷагиҳои ҷамъиятӣ | хоҷагиҳои деҳқонӣ | ҳамагӣ | | | |
| кишти алафҳои бисёрсола | | | | | | | |
| Вилояти Хатлон | - | 46 | 601 | 647 | - | 455 | 142,2 |
| ш.Бохтар | - | - | - | - | - | - | - |
| н.Кӯшониён | - | 14 | - | 14 | - | - | - |
| н.Вахш | - | - | 100 | 100 | - | 85 | 117,6 |
| н.Хуросон | - | - | 40 | 40 | - | 40 | 100,0 |
| н.Дӯстӣ | - | 15 | 62 | 77 | - | 75 | 102,7 |
| н.Кубодиён | - | - | - | - | - | - | - |
| н.Ҷ.Балхӣ | - | 7 | 19 | 26 | - | 17 | 152,9 |
| н.А.Ҷомӣ | - | - | 100 | 100 | - | 98 | 102,0 |
| н.Ҷайхун | - | - | - | - | - | - | - |
| н.Панҷ | - | 10 | 80 | 90 | - | 40 | 225,0 |
| н.Шахритуз | - | - | - | - | - | - | - |
| н.Ёвон | - | - | 104 | 104 | - | 10 | 1040,0 |
| н.Н.Хусрав | - | - | 20 | 20 | - | 16 | 125,0 |
| ш.Леваканд | - | - | - | - | - | - | - |
| ш.Кӯлоб | - | - | - | - | - | - | - |
| н.Муъминобод | - | - | - | - | - | - | - |
| н.Восеъ | - | - | 36 | 36 | - | 36 | 100,0 |
| н.Ҳамадонӣ | - | - | 40 | 40 | - | 38 | 105,3 |
| н.Фархор | - | - | - | - | - | - | - |
| н.Темурмалик | - | - | - | - | - | - | - |
| н.Данғара | - | - | - | - | - | - | - |
| н.Ховалинг | - | - | - | - | - | - | - |
| н.Ш.Шоҳин | - | - | - | - | - | - | - |
| н.Балҷувон | - | - | - | - | - | - | - |
| ш.Норак | - | - | - | - | - | - | - |

Кишти зироатҳои ғалладона ва шудгори тирамоҳӣ

Хочагиҳои чамбиятӣ ва деҳқонии вилоят то 1 октябри соли 2019 дар майдони 2238 гектар кишти тирамоҳии ғалладона барои дон ва хӯроки сабз гузаронида шудааст, ки нисбат ба 1 октябри соли 2018 -ум 502 гектар зиёд буда 128,9 фисадро ташкил медиҳад, аз он ҷумла 2238 гектар кишти зироатҳои ғалладона барои дон буда нисбат ба ҳамин давраи соли 2018-ум 502 гектар зиёд буда 128,9 фисадро ташкил медиҳад.

То 1 октябри соли 2019 дар хочагиҳои чамбиятӣ ва деҳқонии вилоят дар майдони 16312 гектар замин шудгор карда шудааст, ки нисбат 1- октябри соли 2018 -ум 1807 гектар ё 12,5 фисад зиёд мебошад.

**Кишти зироатҳои ғалладона ва шудгори тирамоҳӣ дар
миқёси шаҳру ноҳияҳои вилоят то 1 октябри соли 2019 чунин аст:**

| | 1 октябри соли 2019 | | | 1 октябри соли 2018 | (гектар) |
|-----------------------------------------------------------|-----------------------|----------------------|---------------|---------------------------|---------------------------------------------------|
| | хоҷагиҳои чамбиятӣ | хоҷагиҳои деҳқонӣ | ҳамагӣ | | с.2019 нисбат ба с.2018, ба ҳисоби фисад |
| Кишти зироатҳои ғалладона барои дон ва хӯроки сабз | | | | | |
| Вилояти Хатлон | 188 | 2050,1 | 2238,1 | 1735,7 | 128,9 |
| ш.Бохтар | - | - | - | - | - |
| н.Кӯшониён | 174 | 194,1 | 368,1 | 306,7 | 120,0 |
| н.Вахш | - | 95 | 95 | 92 | 103,3 |
| н.Хуросон | - | 80 | 80 | - | - |
| н.Дӯстӣ | - | 340 | 340 | 123 | 2,8 бар |
| н.Кубодиён | - | 457 | 457 | 420 | 108,8 |
| н.Ҷ.Балхӣ | 14 | 198 | 212 | 212 | 100,0 |
| н.А.Ҷомӣ | - | 255 | 255 | 253 | 100,8 |
| н.Чайхун | - | - | - | - | - |
| н.Панҷ | - | - | - | 40 | - |
| н.Шаҳритуз | - | - | - | - | - |
| н.Ёвон | - | - | - | - | - |
| н.Н.Хусрав | - | 115 | 115 | - | - |
| ш.Леваконт | - | - | - | - | - |
| ш.Кӯлоб | - | - | - | - | - |
| н.Муъминобод | - | - | - | - | - |
| н.Восеъ | - | - | - | - | - |
| н.Ҳамадонӣ | - | 263 | 263 | 242 | 108,7 |
| н.Фархор | - | 53 | 53 | 47 | 112,8 |
| н.Темурмалик | - | - | - | - | - |
| н.Данғара | - | - | - | - | - |
| н.Ховалинг | - | - | - | - | - |
| н.Ш.Шоҳин | - | - | - | - | - |
| н.Балҷувон | - | - | - | - | - |
| ш.Норак | - | - | - | - | - |

КИШОВАРЗӢ

| | 1 октябри соли 2019 | | | 1 октябри соли 2018 | (гектар) |
|--------------------------------------------------------|-----------------------|----------------------|---------------|---------------------|------------------------------------------------------|
| | хоҷагиҳои ҷамъиятӣ | хоҷагиҳои деҳқонӣ | ҳамагӣ | | с.2019 нисбат ба с.2018, ба ҳисоби фисад |
| аз он ҷумла кишти зироатҳои ғалладона барои дон | | | | | |
| Вилояти Хатлон | 188 | 2050,1 | 2238,1 | 1735,7 | 128,9 |
| ш.Бохтар | - | - | - | - | - |
| н.Кӯшониён | 174 | 194,1 | 368,1 | 306,7 | 120,0 |
| н.Вахш | - | 95 | 95 | 92 | 103,3 |
| н.Хуросон | - | 80 | 80 | - | - |
| н.Дӯстӣ | - | 340 | 340 | 123 | 2,8 бар |
| н.Кубодиён | - | 457 | 457 | 420 | 108,8 |
| н.Ҷ.Балхӣ | 14 | 198 | 212 | 212 | 100,0 |
| н.А.Ҷомӣ | - | 255 | 255 | 253 | 100,8 |
| н.Чайхун | - | - | - | - | - |
| н.Панҷ | - | - | - | 40 | - |
| н.Шаҳритус | - | - | - | - | - |
| н.Ёвон | - | - | - | - | - |
| н.Н.Хусрав | - | 115 | 115 | - | - |
| ш.Леваканд | - | - | - | - | - |
| ш.Кӯлоб | - | - | - | - | - |
| н.Мӯъминобод | - | - | - | - | - |
| н.Восеъ | - | - | - | - | - |
| н.Ҳамадонӣ | - | 263 | 263 | 242 | 108,7 |
| н.Фархор | - | 53 | 53 | 47 | 112,8 |
| н.Темурмалик | - | - | - | - | - |
| н.Данғара | - | - | - | - | - |
| н.Ховалинг | - | - | - | - | - |
| н.Ш.Шоҳин | - | - | - | - | - |
| н.Балҷувон | - | - | - | - | - |
| ш.Норак | - | - | - | - | - |

(гектар)

| | 1 октябри соли 2019 | | | 1 октябри соли 2018 | с.2019 нисбат ба с.2018, ба ҳисоби фисад |
|-------------------------------------|---------------------|-------------------|--------------|---------------------|------------------------------------------|
| | хоҷагиҳои ҷамъиятӣ | хоҷагиҳои деҳқонӣ | ҳамагӣ | | |
| дар тирамоҳ шудгор карда шуд | | | | | |
| Вилояти Хатлон | 744 | 15568 | 16312 | 14505 | 112,5 |
| ш.Бохтар | - | - | - | - | - |
| н.Кӯшониён | 506 | 458 | 964 | 931 | 103,5 |
| н.Вахш | - | 820 | 820 | 816 | 100,5 |
| н.Хуросон | - | 480 | 480 | 440 | 109,1 |
| н.Дӯстӣ | - | 629 | 629 | 392 | 160,5 |
| н.Кубодиён | - | 880 | 880 | 832 | 105,8 |
| н.Ҷ.Балхӣ | 50 | 680 | 730 | 390 | 187,2 |
| н.А.Ҷомӣ | - | 580 | 580 | 580 | 100,0 |
| н.Ҷайхун | - | 3020 | 3020 | 1010 | 3 бар |
| н.Панҷ | - | 650 | 650 | 650 | 100,0 |
| н.Шахритус | - | 650 | 650 | 628 | 103,5 |
| н.Ёвон | - | 450 | 450 | 450 | 100,0 |
| н.Н.Хусрав | - | 900 | 900 | 800 | 112,5 |
| ш.Левакант | - | 78 | 78 | 77 | 101,3 |
| ш.Кӯлоб | - | 65 | 65 | 65 | 100,0 |
| н.Мӯъминобод | - | 210 | 210 | 207 | 101,4 |
| н.Восеъ | - | 1537 | 1537 | 1535 | 100,1 |
| н.Ҳамадонӣ | - | 1148 | 1148 | 1132 | 101,4 |
| н.Фархор | - | 162 | 162 | 160 | 101,3 |
| н.Темурмалик | 188 | 123 | 311 | 310 | 100,3 |
| н.Данғара | - | 2048 | 2048 | 3100 | 66,1 |
| н.Ховалинг | - | - | - | - | - |
| н.Ш.Шоҳин | - | - | - | - | - |
| н.Балчувон | - | - | - | - | - |
| ш.Норак | - | - | - | - | - |

Ҳолати техникаи кишоварзӣ

То 1 октябри соли 2019 дар хоҷагиҳои ҷамъиятӣ ва хоҷагиҳои деҳқонии вилоят 3687 адад тракторҳои гуногунтамаға мавҷуд буда, аз онҳо 2816 адад ё 76,0 фисад дар ҳолати коршоямӣ қарор доранд.

Ҳолати коршоямии трактору мошинҳо ва олотҳои асосии соҳаи кишоварзӣ то 1 октябри соли 2019

| | миқдори мавҷуда, адад | | (адад) |
|------------------------|-----------------------|----------------|-----------------|
| | ҳамагӣ | аз онҳо дуруст | фисади коршоямӣ |
| Тракторҳо – ҳамагӣ | 3687 | 2816 | 76 |
| аз онҳо: | | | |
| шудгоркунанда | 425 | 282 | 66 |
| мошинҳои боркаш | 355 | 163 | 46 |
| комбайнҳои ғалладарав | 160 | 94 | 59 |
| ядакҳои тракторӣ | 1822 | 1441 | 79 |
| испорҳои тракторӣ | 999 | 840 | 84 |
| тухмипошакҳои тракторӣ | 754 | 682 | 90 |
| тухмипошакҳои пахта | 659 | 596 | 90 |
| култиваторҳо | 929 | 751 | 81 |

Дар моҳҳои январ-сентябри соли 2019 ба хоҷагиҳои ҷамъиятӣ ва хоҷагиҳои деҳқонӣ 6079,4 тонна сӯзишвориҳои дизелӣ ворид шудааст, ки нисбат ба соли 2018-ум 46,3 тонна зиёд шудааст.

Сӯзишвориҳои дизелӣ ба 1 трактор ба ҳисоби миёна 1648,9 кг. рост меояд, ки нисбат ба моҳҳои январ-сентябри соли 2018-ум 18,3 кг. зиёд шудааст.

Ворид шудани сӯзишвориҳои дизелӣ ва бензин дар хоҷагиҳои ҷамъиятӣ ва деҳқонии вилоят дар моҳҳои январ-сентябри соли 2019

| | сӯзишвориҳои дизелӣ | | Бензин | | (тонна) |
|-----------|-----------------------|-------------------------------------------------------------------------|-----------------------|-------------------------------------------------------------------------|---------|
| | январ-сентябри с.2019 | январ- сентябри с.2019 ба ҳисоби фисад нисбат ба январ- сентябри с.2018 | январ-сентябри с.2019 | январ- сентябри с.2019 ба ҳисоби фисад нисбат ба январ- сентябри с.2018 | |
| ворид шуд | 6079,4 | 100,8 | 482,7 | 3,7 бар | |
| боқӣ монд | 20,9 | 74,1 | 24,0 | 3,3 бар | |

1.2.2.2. ЧОРВОПАРВАРӢ

То 1 октябри соли 2019 дар ҳамаи категорияҳои хоҷагӣ саршумори чорвои калон 967232 сарро ташкил кардааст, ки нисбат ба 1 октябри соли 2018-ум 17542 сар ё 1,8 фисад зиёд аст. Дар ин давра саршумори гӯсфанду буз 2373277 сар шуда 2,7 фисад, саршумори парранда 2015614 сар шуда 11,6 фисад, саршумори асп 59485 сар шуда 0,6 фисад зиёд шудааст. Аз саршумори умумӣ 90,9 фисади саршумори чорвои калон, 76,2 фисади саршумори гӯсфанду буз, 76,4 фисади парранда ва 73,1 фисади асп ба хоҷагиҳои аҳолии рост меояд.

Дараҷаи рушди саршумори чорво ва мурғ
дар ҳамаи категорияҳои хоҷагиҳо

(то 1-уми ҳар моҳ ба ҳисоби фисад)

| | чорвои калони шоҳдор | | аз он ҷумла модагов | | гӯсфанду буз | | ҳамаи намудҳои парранда | | асп | |
|---------|-----------------------------------------------|-----------------------------------------------|-----------------------------------------------|-----------------------------------------------|-----------------------------------------------|-----------------------------------------------|-----------------------------------------------|-----------------------------------------------|-----------------------------------------------|-----------------------------------------------|
| | нисбати ҳамин давраи соли гузашта | нисбати ҳамин давраи моҳи гузашта | нисбати ҳамин давраи соли гузашта | нисбати ҳамин давраи моҳи гузашта | нисбати ҳамин давраи соли гузашта | нисбати ҳамин давраи моҳи гузашта | нисбати ҳамин давраи соли гузашта | нисбати ҳамин давраи моҳи гузашта | нисбати ҳамин давраи соли гузашта | нисбати ҳамин давраи моҳи гузашта |
| | то 1-уми | | | | | | | | | |
| | соли 2018 | | | | | | | | | |
| январ | 102,7 | 99,8 | 102,9 | 99,6 | 102,5 | 99,1 | 101,9 | 98,6 | 101,2 | 99,9 |
| феврал | 102,5 | 99,9 | 103,0 | 100,2 | 102,3 | 99,8 | 102,3 | 101,0 | 101,3 | 100,0 |
| март | 102,5 | 100,1 | 102,9 | 100,0 | 102,0 | 100,3 | 102,3 | 101,4 | 101,3 | 100,1 |
| апрел | 102,1 | 99,7 | 102,2 | 99,2 | 102,0 | 104,2 | 102,0 | 98,8 | 101,0 | 101,3 |
| май | 102,1 | 100,0 | 102,2 | 100,0 | 101,9 | 99,9 | 101,7 | 98,8 | 100,9 | 100,2 |
| июн | 102,1 | 100,0 | 102,2 | 100,0 | 101,9 | 99,8 | 101,7 | 100,3 | 100,9 | 100,2 |
| июл | 101,6 | 97,9 | 101,8 | 99,3 | 101,5 | 99,1 | 101,7 | 102,3 | 100,3 | 101,5 |
| август | 101,6 | 100,0 | 101,8 | 100,0 | 101,5 | 99,8 | 105,1 | 97,7 | 100,4 | 99,9 |
| сентябр | 101,6 | 100,0 | 101,8 | 100,0 | 101,5 | 99,5 | 109,2 | 103,5 | 100,3 | 100,2 |
| октябр | 102,0 | 100,4 | 102,1 | 100,4 | 101,5 | 99,6 | 102,3 | 98,5 | 100,3 | 99,7 |
| ноябр | 102,0 | 100,0 | 102,1 | 100,0 | 101,5 | 99,7 | 102,8 | 100,2 | 100,3 | 99,9 |
| декабр | 101,0 | 103,3 | 101,1 | 102,3 | 101,5 | 100,6 | 102,0 | 103,2 | 102,7 | 100,0 |
| | соли 2019 | | | | | | | | | |
| январ | 101,1 | 99,8 | 101,1 | 99,5 | 101,7 | 99,3 | 100,4 | 97,1 | 101,5 | 98,8 |
| феврал | 101,3 | 100,1 | 101,5 | 100,7 | 101,7 | 99,7 | 105,1 | 103,7 | 100,8 | 99,3 |
| март | 101,3 | 100,1 | 101,6 | 100,1 | 101,7 | 100,4 | 104,6 | 100,9 | 100,9 | 100,2 |
| апрел | 102,0 | 100,4 | 102,1 | 99,8 | 103,1 | 103,1 | 105,4 | 99,5 | 100,5 | 100,5 |
| май | 102,0 | 100,0 | 102,1 | 100,0 | 103,2 | 99,9 | 109,8 | 102,9 | 100,4 | 100,1 |
| июн | 102,0 | 100,0 | 102,1 | 100,0 | 103,2 | 99,9 | 109,3 | 99,7 | 100,4 | 100,2 |
| июл | 102,5 | 98,4 | 102,3 | 99,5 | 101,8 | 97,7 | 106,3 | 99,6 | 100,3 | 101,3 |
| август | 102,5 | 100,0 | 102,3 | 100,0 | 101,9 | 99,9 | 107,5 | 98,8 | 100,3 | 99,9 |
| сентябр | 102,5 | 100,0 | 102,3 | 100,0 | 102,1 | 102,1 | 108,2 | 104,2 | 100,5 | 100,0 |
| октябр | 101,8 | 99,7 | 101,4 | 99,5 | 102,7 | 100,2 | 111,6 | 101,5 | 100,6 | 100,4 |

Саршумори чорво ва мурғ дар хамаи категорияҳои хоҷагӣ

(сар)

| | 1 октябри соли 2018 | 1 октябри соли 2019 | с.2019 ба ҳисоби фисад нисбат ба с.2018 | барои маълумот: с. 2018 ба ҳисоби фисад нисбат ба с.2017 |
|----------------------------|---------------------|---------------------|-----------------------------------------|----------------------------------------------------------|
| Чорвои калон | 949690 | 967232 | 101,8 | 102,0 |
| хоҷагиҳои ҷамъиятӣ | 9584 | 9015 | 94,1 | 92,6 |
| хоҷагиҳои деҳқонӣ | 76852 | 75843 | 98,7 | 102,6 |
| хоҷагиҳои аҳоли | 863254 | 879674 | 101,9 | 102,1 |
| аз он ҷумла модагов | 490686 | 497613 | 101,4 | 102,1 |
| хоҷагиҳои ҷамъиятӣ | 2695 | 2505 | 92,9 | 95,3 |
| хоҷагиҳои деҳқонӣ | 20926 | 21465 | 102,6 | 104,9 |
| хоҷагиҳои аҳоли | 467065 | 473643 | 101,4 | 102,0 |
| Гӯсфанду буз | 2311739 | 2373277 | 102,7 | 101,5 |
| хоҷагиҳои ҷамъиятӣ | 161595 | 146640 | 90,7 | 94,6 |
| хоҷагиҳои деҳқонӣ | 387956 | 418039 | 107,8 | 105,6 |
| хоҷагиҳои аҳоли | 1762188 | 1808598 | 102,6 | 101,3 |
| Парранда | 1806350 | 2015614 | 111,6 | 102,3 |
| хоҷагиҳои ҷамъиятӣ | 35149 | 109884 | 312,6 | 137,8 |
| хоҷагиҳои деҳқонӣ | 242061 | 366338 | 151,3 | 109,8 |
| хоҷагиҳои аҳоли | 1529140 | 1539392 | 100,7 | 100,6 |
| Асп | 59119 | 59485 | 100,6 | 100,3 |
| хоҷагиҳои ҷамъиятӣ | 1971 | 1713 | 86,9 | 84,6 |
| хоҷагиҳои деҳқонӣ | 13785 | 14274 | 103,5 | 103,0 |
| хоҷагиҳои аҳоли | 43363 | 43498 | 100,3 | 100,3 |

**Саршумори чорво ва парранда
дар шаҳру ноҳияҳо ва категорияҳои хоҷагӣ**

(сар)

| | 1 октябри соли 2018 | 1 октябри соли 2019 | | | | соли 2019 нисбат ба соли 2018, ба ҳисоби фисад |
|-------------------------------|---------------------|---------------------|-------------------|-----------------|--------|------------------------------------------------|
| | | хоҷагиҳои чамбиягӣ | хоҷагиҳои деҳқонӣ | хоҷагиҳои аҳоли | ҳамагӣ | |
| саршумори чорвои калон | | | | | | |
| Вилояти Хатлон | 949690 | 9015 | 78543 | 879674 | 967232 | 101,8 |
| ш. Бохтар | 3800 | - | - | 3850 | 3850 | 101,3 |
| н. Кӯшонӣён | 69087 | 2067 | 2092 | 65238 | 69397 | 100,4 |
| н. Вахш | 47635 | 859 | 2026 | 45110 | 47995 | 100,8 |
| н. Хуросон | 35774 | 620 | 1964 | 33860 | 36444 | 101,9 |
| н. Дӯстӣ | 38415 | - | 3100 | 36250 | 39350 | 102,4 |
| н. Кубодиён | 47882 | 70 | 1716 | 46265 | 48051 | 100,4 |
| н. Ҷ. Балхӣ | 55245 | 1359 | 2138 | 52910 | 56407 | 102,1 |
| н. А. Ҷомӣ | 39556 | - | 2782 | 37560 | 40342 | 102,0 |
| н. Чайхун | 38960 | 668 | 3507 | 35540 | 39715 | 101,9 |
| н. Панҷ | 42025 | - | 5800 | 36809 | 42609 | 101,4 |
| н. Шахритуз | 42635 | 68 | 871 | 41840 | 42779 | 100,3 |
| н. Ёвон | 95475 | - | 6437 | 89262 | 95699 | 100,2 |
| н. Н. Хусрав | 17870 | - | 459 | 17550 | 18009 | 100,8 |
| ш. Леваконт | 7402 | - | 183 | 7245 | 7428 | 100,4 |
| ш. Кӯлоб | 26387 | 693 | 1949 | 24273 | 26915 | 102,0 |
| н. Муъминобод | 35070 | 42 | 3995 | 31560 | 35597 | 101,5 |
| н. Восеъ | 46050 | 269 | 4263 | 42130 | 46662 | 101,3 |
| н. Ҳамадонӣ | 34973 | 151 | 2984 | 32515 | 35650 | 101,9 |
| н. Фархор | 51886 | 108 | 2685 | 53200 | 55993 | 107,9 |
| н. Темурмалик | 32322 | 1251 | 6153 | 26373 | 33777 | 104,5 |
| н. Данғара | 55443 | 2 | 8858 | 46900 | 55760 | 100,6 |
| н. Ховалинг | 22674 | - | 3384 | 21274 | 24658 | 108,8 |
| н. Ш. Шохин | 28700 | 19 | 3106 | 26165 | 29290 | 102,1 |
| н. Балҷувон | 23410 | 726 | 6839 | 16085 | 23650 | 101,0 |
| ш. Норақ | 11014 | 43 | 1252 | 9910 | 11205 | 101,7 |

| | 1 октябри соли 2018 | 1 октябри соли 2019 | | | | (сар) |
|----------------------------|---------------------|---------------------|-------------------|-----------------|--------|------------------------------------------------|
| | | хочагиҳои чамбиятӣ | хочагиҳои деҳконӣ | хочагиҳои аҳоли | ҳамагӣ | соли 2019 нисбат ба соли 2018, ба ҳисоби фисад |
| аз он ҷумла модагов | | | | | | |
| Вилояти Хатлон | 490686 | 2505 | 21465 | 473643 | 497613 | 101,4 |
| ш.Бохтар | 1960 | - | - | 1991 | 1991 | 101,6 |
| н.Кӯшониён | 38541 | 472 | 515 | 37854 | 38841 | 100,8 |
| н.Вахш | 23152 | 218 | 686 | 22350 | 23254 | 100,4 |
| н.Хуросон | 11797 | 325 | 232 | 11455 | 12012 | 101,8 |
| н.Дӯстӣ | 21696 | - | 707 | 21460 | 22167 | 102,2 |
| н.Қубодиён | 26535 | 36 | 462 | 26721 | 27219 | 102,6 |
| н. Ҷ.Балхӣ | 32300 | 382 | 661 | 31925 | 32968 | 102,1 |
| н.А.Ҷомӣ | 18376 | - | 755 | 18010 | 18765 | 102,1 |
| н.Ҷайхун | 16890 | 200 | 1006 | 15950 | 17156 | 101,6 |
| н.Панҷ | 24489 | - | 1568 | 23270 | 24838 | 101,4 |
| н.Шахритуз | 22554 | 20 | 205 | 22571 | 22796 | 101,1 |
| н.Ёвон | 48605 | - | 1681 | 47052 | 48733 | 100,3 |
| н.Н.Хусрав | 8805 | - | 150 | 8870 | 9020 | 102,4 |
| ш.Леваконт | 3518 | - | 60 | 3480 | 3540 | 100,6 |
| ш.Кӯлоб | 19471 | 98 | 930 | 18784 | 19812 | 101,8 |
| н.Муъминобод | 19925 | - | 1090 | 19088 | 20178 | 101,3 |
| н.Восеъ | 24193 | 89 | 1253 | 23130 | 24472 | 101,2 |
| н.Ҳамадонӣ | 21794 | 16 | 808 | 21380 | 22204 | 101,9 |
| н.Фархор | 23450 | 49 | 763 | 22820 | 23632 | 100,8 |
| н.Темурмалик | 12483 | 305 | 1520 | 11001 | 12826 | 102,7 |
| н.Данғара | 29580 | 2 | 2147 | 27584 | 29733 | 100,5 |
| н.Ховалинг | 9662 | - | 905 | 9172 | 10077 | 104,3 |
| н.Ш.Шоҳин | 15710 | 6 | 1097 | 14850 | 15953 | 101,5 |
| н.Балҷувон | 10925 | 272 | 1994 | 8790 | 11056 | 101,2 |
| ш.Норак | 4275 | 15 | 270 | 4085 | 4370 | 102,2 |

| | 1 октябри соли 2018 | 1 октябри соли 2019 | | | | (сар) |
|-------------------------------|---------------------|---------------------|-------------------|-----------------|----------------|------------------------------------------------|
| | | хочагиҳои чамбиятӣ | хочагиҳои деҳқонӣ | хочагиҳои аҳоли | ҳамагӣ | соли 2019 нисбат ба соли 2018, ба ҳисоби фисад |
| саршумори гӯсфанду буз | | | | | | |
| Вилояти Хатлон | 2311739 | 146640 | 418039 | 1808598 | 2373277 | 102,7 |
| ш.Бохтар | 5855 | - | - | 5880 | 5880 | 100,4 |
| н.Кӯшониён | 79882 | 10202 | 4743 | 65369 | 80314 | 100,5 |
| н.Вахш | 163374 | 23805 | 39691 | 102280 | 165776 | 101,5 |
| н.Хуросон | 86830 | 2764 | 6484 | 78740 | 87988 | 101,3 |
| н.Дӯстӣ | 63760 | - | 6510 | 58245 | 64755 | 101,6 |
| н.Кубодиён | 113568 | 16927 | 13904 | 83898 | 114729 | 101,0 |
| н.Ч.Балхӣ | 113728 | 18479 | 16314 | 80904 | 115697 | 101,7 |
| н.А.Чомӣ | 65895 | 315 | 4185 | 62190 | 66690 | 101,2 |
| н.Чайхун | 56130 | - | 6010 | 51310 | 57320 | 102,1 |
| н.Панҷ | 92318 | 17169 | 10464 | 65500 | 93133 | 100,9 |
| н.Шахритуз | 85711 | 325 | 18967 | 88685 | 107977 | 126,0 |
| н.Ёвон | 179123 | - | 24513 | 155423 | 179936 | 100,5 |
| н.Н.Хусрав | 40151 | 106 | 3195 | 36890 | 40191 | 100,1 |
| ш.Леваконт | 29070 | 4275 | - | 24985 | 29260 | 100,7 |
| ш.Кӯлоб | 46525 | 519 | 3788 | 42960 | 47267 | 101,6 |
| н.Муъминобод | 125347 | 791 | 60235 | 71510 | 132536 | 105,7 |
| н.Восеъ | 97770 | 2655 | 23651 | 72910 | 99216 | 101,5 |
| н.Ҳамадонӣ | 64534 | 1951 | 23507 | 39640 | 65098 | 100,9 |
| н.Фархор | 117005 | 17791 | 19555 | 83200 | 120546 | 103,0 |
| н.Темурмалик | 103144 | 11811 | 27986 | 65582 | 105379 | 102,2 |
| н.Данғара | 402739 | 16499 | 74794 | 318082 | 409375 | 101,6 |
| н.Ховалинг | 33910 | 177 | 2160 | 32930 | 35267 | 104,0 |
| н.Ш.Шоҳин | 72776 | 79 | 16788 | 58430 | 75297 | 103,5 |
| н.Балчувон | 43639 | - | 5635 | 38769 | 44404 | 101,8 |
| ш.Норак | 28955 | - | 4960 | 24286 | 29246 | 101,0 |

КИШОВАРЗӢ

| | 1 октябри соли 2018 | 1 октябри соли 2019 | | | | (сар) |
|---------------------------|---------------------|---------------------|-------------------|-----------------|----------------|------------------------------------------------|
| | | хочагиҳои чамбиятӣ | хочагиҳои деҳқонӣ | хочагиҳои аҳоли | ҳамагӣ | соли 2019 нисбат ба соли 2018, ба ҳисоби фисад |
| саршумори парранда | | | | | | |
| Вилояти Хатлон | 1806350 | 109884 | 366338 | 1539392 | 2015614 | 111,6 |
| ш.Бохтар | 8939 | - | - | 8960 | 8960 | 100,2 |
| н.Кӯшониён | 85288 | 202 | 5298 | 79910 | 85410 | 100,1 |
| н.Вахш | 114610 | - | 16016 | 114630 | 130646 | 114,0 |
| н.Хуросон | 59410 | 20060 | - | 55320 | 75380 | 126,9 |
| н.Дӯстӣ | 59178 | - | 2590 | 57610 | 60200 | 101,7 |
| н.Кубодиён | 83109 | 200 | 3015 | 79894 | 83109 | 100,0 |
| н.Ҷ.Балхӣ | 137950 | - | 19810 | 120310 | 140120 | 101,6 |
| н.А.Ҷомӣ | 77745 | - | 11240 | 67450 | 78690 | 101,2 |
| н.Чайхун | 62100 | - | 6200 | 56135 | 62335 | 100,4 |
| н.Панҷ | 79815 | 15000 | 13800 | 51530 | 80330 | 100,6 |
| н.Шаҳритуз | 145759 | - | 59470 | 126810 | 186280 | 127,8 |
| н.Ёвон | 192116 | - | 118316 | 113883 | 232199 | 120,9 |
| н.Н.Хусрав | 26440 | - | 2450 | 24040 | 26490 | 100,2 |
| ш.Леваканд | 72129 | 31656 | - | 41750 | 73406 | 101,8 |
| ш.Кӯлоб | 63016 | - | 50000 | 53480 | 103480 | 164,2 |
| н.Муъминобод | 77007 | 42400 | 3658 | 74180 | 120238 | 156,1 |
| н.Восеъ | 68588 | 66 | 3144 | 65460 | 68670 | 100,1 |
| н.Ҳамадонӣ | 46447 | 200 | 2232 | 44270 | 46702 | 100,5 |
| н.Фархор | 83380 | 100 | 690 | 83400 | 84190 | 101,0 |
| н.Темурмалик | 41747 | - | 9115 | 32782 | 41897 | 100,4 |
| н.Данғара | 91930 | - | 25369 | 69434 | 94803 | 103,1 |
| н.Ховалинг | 29897 | - | 2565 | 28699 | 31264 | 104,6 |
| н.Ш.Шоҳин | 43300 | - | 5110 | 38510 | 43620 | 100,7 |
| н.Балчувон | 39520 | - | 4080 | 36095 | 40175 | 101,7 |
| ш.Норак | 16930 | - | 2170 | 14850 | 17020 | 100,5 |

| | 1 октябри соли 2018 | 1 октябри соли 2019 | | | | хамাগӢ | соли 2019 нисбат ба соли 2018, ба хисоби фисад |
|-----------------------|---------------------|---------------------|-------------------|-----------------|--------------|--------------|------------------------------------------------|
| | | хочагиҳои чамбиятӣ | хочагиҳои деҳконӣ | хочагиҳои аҳоли | | | |
| саршумори асп | | | | | | | |
| Вилояти Хатлон | 59119 | 1713 | 14274 | 43498 | 59485 | 100,6 | |
| ш.Бохтар | 18 | - | - | 18 | 18 | 100,0 | |
| н.Кӯшониён | 1083 | 94 | 1 | 990 | 1085 | 100,2 | |
| н.Вахш | 2527 | 17 | 639 | 1874 | 2530 | 100,1 | |
| н.Хуросон | 6985 | 225 | 595 | 6185 | 7005 | 100,3 | |
| н.Дӯстӣ | 884 | - | 44 | 840 | 884 | 100,0 | |
| н.Кубодиён | 1254 | 3 | 27 | 1224 | 1254 | 100,0 | |
| н.Ҷ.Балхӣ | 1888 | 236 | 401 | 1206 | 1843 | 97,6 | |
| н.А.Ҷомӣ | 2188 | 1 | 879 | 1313 | 2193 | 100,2 | |
| н.Чайхун | 1490 | 1 | 259 | 1240 | 1500 | 100,7 | |
| н.Панҷ | 5630 | 143 | 2319 | 3245 | 5707 | 101,4 | |
| н.Шахритуз | 1088 | 9 | 91 | 990 | 1090 | 100,2 | |
| н.Ёвон | 6198 | - | 1405 | 4807 | 6212 | 100,2 | |
| н.Н.Хусрав | 444 | 4 | 41 | 400 | 445 | 100,2 | |
| ш.Левакант | 210 | 2 | 8 | 200 | 210 | 100,0 | |
| ш.Кӯлоб | 436 | 71 | 134 | 243 | 448 | 102,8 | |
| н.Муъминобод | 3383 | 154 | 766 | 2475 | 3395 | 100,4 | |
| н.Восеъ | 1918 | 106 | 448 | 1368 | 1922 | 100,2 | |
| н.Ҳамадонӣ | 925 | 127 | 443 | 363 | 933 | 100,9 | |
| н.Фархор | 2693 | 105 | 620 | 1998 | 2723 | 101,1 | |
| н.Темурмалик | 3703 | 218 | 1478 | 2017 | 3713 | 100,3 | |
| н.Данғара | 5568 | 130 | 2121 | 3438 | 5689 | 102,2 | |
| н.Ховалинг | 2092 | 9 | 311 | 1791 | 2111 | 100,9 | |
| н.Ш.Шохин | 2570 | 9 | 407 | 2170 | 2586 | 100,6 | |
| н.Балҷувон | 3242 | 37 | 727 | 2498 | 3262 | 100,6 | |
| ш.Норак | 702 | 12 | 110 | 605 | 727 | 103,6 | |

КИШОВАРЗӢ

| | (оила) | | | | | |
|---------------------------|---------------------|---------------------|-------------------|-----------------|--------------|------------------------------------------------|
| | 1 октябри соли 2018 | 1 октябри соли 2019 | | | | соли 2019 нисбат ба соли 2018, ба хисоби фисад |
| | | хоҷагиҳои ҷамъиятӣ | хоҷагиҳои деҳқонӣ | хоҷагиҳои аҳоли | ҳамагӣ | |
| оилаи занбури асал | | | | | | |
| Вилояти Хатлон | 60183 | 1938 | 10145 | 48965 | 61048 | 101,4 |
| ш.Бохтар | 115 | - | - | 115 | 115 | 100,0 |
| н.Кӯшониён | 2199 | - | 16 | 2190 | 2206 | 100,3 |
| н.Вахш | 1051 | - | 280 | 771 | 1051 | 100,0 |
| н.Хуросон | 910 | 190 | - | 720 | 910 | 100,0 |
| н.Дӯстӣ | 980 | - | 460 | 520 | 980 | 100,0 |
| н.Кубодиён | 1229 | 11 | 59 | 1159 | 1229 | 100,0 |
| н.Ҷ.Балхӣ | 2235 | 36 | 65 | 2135 | 2236 | 100,0 |
| н.А.Ҷомӣ | 1860 | - | 566 | 1360 | 1926 | 103,5 |
| н.Ҷайхун | 1336 | - | - | 1336 | 1336 | 100,0 |
| н.Панҷ | 2319 | 64 | 60 | 2250 | 2374 | 102,4 |
| н.Шаҳритуз | 1501 | 40 | 283 | 1202 | 1525 | 101,6 |
| н.Ёвон | 4413 | - | 389 | 4029 | 4418 | 100,1 |
| н.Н.Хусрав | 365 | 35 | 82 | 250 | 367 | 100,5 |
| ш.Леваканд | 211 | 20 | 80 | 115 | 215 | 101,9 |
| ш.Кӯлоб | 6975 | - | 540 | 6435 | 6975 | 100,0 |
| н.Муъминобод | 7586 | 475 | 1841 | 5310 | 7626 | 100,5 |
| н.Восеъ | 2195 | 20 | 764 | 1480 | 2264 | 103,1 |
| н.Ҳамадонӣ | 1330 | 40 | 35 | 1413 | 1488 | 111,9 |
| н.Фархор | 2865 | 60 | 170 | 2655 | 2885 | 100,7 |
| н.Темурмалик | 1998 | 308 | 379 | 1330 | 2017 | 101,0 |
| н.Данғара | 3801 | 74 | 1683 | 2077 | 3834 | 100,9 |
| н.Ховалинг | 4130 | 191 | 122 | 3830 | 4143 | 100,3 |
| н.Ш.Шоҳин | 3405 | 64 | 1011 | 2370 | 3445 | 101,2 |
| н.Балҷувон | 3597 | 212 | 783 | 2833 | 3828 | 106,4 |
| ш.Норак | 1577 | 98 | 477 | 1080 | 1655 | 104,9 |

Истеҳсоли намудҳои асосии маҳсулоти чорво

(тонна)

| | январ-сентябри соли 2019 | январ-сентябри соли 2019 ба ҳисоби фисад нисбат ба январ-сентябри соли 2018 |
|----------------------------------------|-----------------------------|--------------------------------------------------------------------------------------|
| Чорво ва мурғ (дар вазни зинда) | 76070 | 104,7 |
| хочагиҳои чамбиятӣ | 1024 | 100,8 |
| хочагиҳои деҳқонӣ | 6257 | 128,5 |
| хочагиҳои аҳоли | 68790 | 103,1 |
| Шир | 283386 | 103,0 |
| хочагиҳои чамбиятӣ | 2299 | 100,1 |
| хочагиҳои деҳқонӣ | 12377 | 102,9 |
| хочагиҳои аҳоли | 268710 | 103,0 |
| Тухм (ҳазор дона) | 57060,5 | 109,0 |
| хочагиҳои чамбиятӣ | 5774,3 | 214,9 |
| хочагиҳои деҳқонӣ | 2148,1 | 115,0 |
| хочагиҳои аҳоли | 49138,1 | 102,8 |
| Пашм | 4053,5 | 103,8 |
| хочагиҳои чамбиятӣ | 255,1 | 112,4 |
| хочагиҳои деҳқонӣ | 735,2 | 104,4 |
| хочагиҳои аҳоли | 3063,2 | 103,0 |
| Асал | 817,3 | 105,8 |
| хочагиҳои чамбиятӣ | 20 | 307,7 |
| хочагиҳои деҳқонӣ | 178,4 | 116,3 |
| хочагиҳои аҳоли | 618,9 | 101,0 |

Истехсоли намудҳои асосии маҳсулоти чорводорӣ
дар шаҳру ноҳияҳо ва категорияҳои хоҷагӣ

| | январ-сентябри соли 2018 | январ-сентябри соли 2019 | | | ҳамагӣ | (тонна) с.2019 нисбат ба с.2018, ба ҳисоби ғисад |
|-------------------------------|--------------------------|--------------------------|-------------------|-----------------|--------|-----------------------------------------------------|
| | | хоҷагиҳои ҷамъиятӣ | хоҷагиҳои деҳқонӣ | хоҷагиҳои аҳоли | | |
| гӯшт (дар вазни зинда) | | | | | | |
| Вилояти Хатлон | 72632 | 1024 | 6257 | 68790 | 76070 | 104,7 |
| ш.Бохтар | 45 | - | - | 47 | 47 | 104,0 |
| н.Кӯшониён | 3972 | 50 | 99 | 3867 | 4016 | 101,1 |
| н.Вахш | 3466 | 106 | 297 | 3177 | 3580 | 103,3 |
| н.Хуросон | 3101 | 38 | 96 | 3029 | 3163 | 102,0 |
| н.Дӯстӣ | 3137 | - | 99 | 3081 | 3180 | 101,4 |
| н.Кубодиён | 4055 | 35 | 59 | 3987 | 4081 | 100,6 |
| н.Ҷ.Балхӣ | 2371 | 71 | 120 | 2193 | 2384 | 100,6 |
| н.А.Ҷомӣ | 2043 | - | 96 | 1958 | 2054 | 100,6 |
| н.Ҷайхун | 1426 | 19 | 124 | 1299 | 1442 | 101,1 |
| н.Панҷ | 2939 | 80 | 197 | 2688 | 2965 | 100,9 |
| н.Шаҳритуз | 2603 | 2 | 309 | 2536 | 2847 | 109,4 |
| н.Ёвон | 5384 | - | 2382 | 3889 | 6271 | 116,5 |
| н.Н.Хусрав | 2958 | - | 76 | 2970 | 3046 | 103,0 |
| ш.Леваконт | 954 | 26 | 1 | 969 | 995 | 104,4 |
| ш.Кӯлоб | 1922 | 19 | 116 | 2454 | 2589 | 134,7 |
| н.Муъминобод | 6369 | 280 | 430 | 6029 | 6740 | 105,8 |
| н.Восеъ | 2962 | 28 | 190 | 2750 | 2968 | 100,2 |
| н.Ҳамадонӣ | 3561 | 35 | 162 | 3495 | 3692 | 103,7 |
| н.Фархор | 3359 | 67 | 137 | 3278 | 3482 | 103,6 |
| н.Темурмалик | 2809 | 87 | 210 | 2566 | 2863 | 101,9 |
| н.Данғара | 7353 | 62 | 580 | 6913 | 7555 | 102,7 |
| н.Ховалинг | 488 | - | 46 | 556 | 602 | 123,3 |
| н.Ш.Шоҳин | 2143 | 1 | 186 | 2015 | 2202 | 102,7 |
| н.Балҷувон | 2315 | 16 | 206 | 2152 | 2375 | 102,6 |
| ш.Норак | 898 | 1 | 40 | 893 | 933 | 103,9 |

| | январ-сентябри соли 2018 | январ-сентябри соли 2019 | | | | с.2019 нисбат ба с.2018, ба ҳисоби фисад |
|----------------|--------------------------|--------------------------|-------------------|-----------------|--------|------------------------------------------|
| | | хоҷагиҳои чамбиятӣ | хоҷагиҳои деҳқонӣ | хоҷагиҳои аҳоли | ҳамагӣ | |
| шир | | | | | | |
| Вилояти Хатлон | 275256 | 2299 | 12377 | 268710 | 283386 | 103,0 |
| ш.Бохтар | 322 | - | - | 330 | 330 | 102,6 |
| н.Кӯшониён | 20883 | 184 | 493 | 21142 | 21819 | 104,5 |
| н.Вахш | 12848 | 164 | 640 | 12351 | 13155 | 102,4 |
| н.Хуросон | 7161 | 1390 | 89 | 5759 | 7238 | 101,1 |
| н.Дӯстӣ | 19255 | - | 850 | 18987 | 19837 | 103,0 |
| н.Қубодиён | 9790 | - | 383 | 9878 | 10261 | 104,8 |
| н.Ҷ.Балхӣ | 19793 | 112 | 803 | 19366 | 20281 | 102,5 |
| н.А.Ҷомӣ | 9017 | - | 595 | 8528 | 9123 | 101,2 |
| н.Ҷайхун | 6680 | 63 | 1090 | 5581 | 6734 | 100,8 |
| н.Панҷ | 16483 | - | 1157 | 15659 | 16816 | 102,0 |
| н.Шаҳритуз | 8732 | 9 | 198 | 8627 | 8833 | 101,2 |
| н.Ёвон | 21329 | - | 1557 | 20376 | 21933 | 102,8 |
| н.Н.Хусрав | 5589 | - | 125 | 5632 | 5757 | 103,0 |
| ш.Леваконт | 4143 | - | 77 | 4181 | 4258 | 102,8 |
| ш.Кӯлоб | 15116 | 244 | 658 | 14663 | 15565 | 103,0 |
| н.Муъминобод | 10361 | - | 203 | 10361 | 10564 | 102,0 |
| н.Восеъ | 21354 | 58 | 873 | 21010 | 21940 | 102,7 |
| н.Ҳамадонӣ | 10407 | 22 | 631 | 10113 | 10766 | 103,5 |
| н.Фархор | 18406 | 11 | 740 | 18283 | 19034 | 103,4 |
| н.Темурмалик | 2933 | 39 | 142 | 2843 | 3024 | 103,1 |
| н.Данғара | 15496 | - | 829 | 15474 | 16303 | 105,2 |
| н.Ховалинг | 3422 | - | 62 | 3588 | 3650 | 106,7 |
| н.Ш.Шоҳин | 6581 | - | 35 | 6621 | 6656 | 101,1 |
| н.Балҷувон | 7927 | - | - | 8228 | 8228 | 103,8 |
| ш.Норак | 1230 | 5 | 148 | 1129 | 1282 | 104,2 |

КИШОВАРЗӢ

| | январ-сентябри соли 2018 | январ-сентябри соли 2019 | | | | (хазор дона) с.2019 нисбат ба с.2018, ба хисоби фисад | |
|----------------|--------------------------|--------------------------|-------------------|-----------------|---------|----------------------------------------------------------|--|
| | | хочагиҳои чамбиятӣ | хочагиҳои деҳконӣ | хочагиҳои аҳоли | ҳамагӣ | | |
| ТУХМ | | | | | | | |
| Вилояти Хатлон | 52354,8 | 5774,3 | 2148,1 | 49138,1 | 57060,5 | 109,0 | |
| ш.Бохтар | 124,1 | - | - | 130,6 | 130,6 | 105,3 | |
| н.Кӯшониён | 2197,0 | 9,1 | 36,4 | 2215,0 | 2260,5 | 102,9 | |
| н.Вахш | 1366,2 | - | 13,0 | 1394,9 | 1407,9 | 103,1 | |
| н.Хуросон | 1768,3 | 2079,0 | - | 1745,5 | 3824,5 | 216,3 | |
| н.Дӯстӣ | 2757,7 | - | 40,0 | 2781,6 | 2821,6 | 102,3 | |
| н.Кубодиён | 2041,4 | - | 49,3 | 2048,9 | 2098,2 | 102,8 | |
| н.Ҷ.Балхӣ | 4271,1 | - | 183,0 | 4210,7 | 4393,7 | 102,9 | |
| н.А.Ҷомӣ | 2468,9 | - | 56,0 | 2473,4 | 2529,4 | 102,5 | |
| н.Чайхун | 1441,0 | - | 96,0 | 1399,8 | 1495,8 | 103,8 | |
| н.Панҷ | 2551,7 | 870,0 | 200,0 | 2198,5 | 3268,5 | 128,1 | |
| н.Шахритуз | 2583,7 | - | 79,0 | 2564,1 | 2643,1 | 102,3 | |
| н.Ёвон | 5327,7 | - | 232,0 | 5238,4 | 5470,4 | 102,7 | |
| н.Н.Хусрав | 408,3 | - | 82,0 | 334,9 | 416,9 | 102,1 | |
| ш.Леваканд | 3597,2 | 2810,6 | - | 1311,1 | 4121,7 | 114,6 | |
| ш.Кӯлоб | 1358,0 | - | 279,0 | 1156,8 | 1435,8 | 105,7 | |
| н.Муъминобод | 1507,6 | - | 194,3 | 1350,4 | 1544,7 | 102,5 | |
| н.Восеъ | 2952,6 | 2,3 | 18,0 | 3010,9 | 3031,2 | 102,7 | |
| н.Ҳамадонӣ | 1986,4 | 3,3 | 19,3 | 2000,5 | 2023,1 | 101,8 | |
| н.Фархор | 1774,4 | - | 15,6 | 1849,4 | 1865,0 | 105,1 | |
| н.Темурмалик | 1777,4 | - | 60,8 | 1751,1 | 1811,9 | 101,9 | |
| н.Данғара | 3847,2 | - | 178,7 | 3915,9 | 4094,6 | 106,4 | |
| н.Ховалинг | 1078,8 | - | 14,0 | 1117,8 | 1131,8 | 104,9 | |
| н.Ш.Шоҳин | 1704,2 | - | 211,0 | 1522,6 | 1733,6 | 101,7 | |
| н.Балҷувон | 837,1 | - | 62,7 | 800,4 | 863,1 | 103,1 | |
| ш.Норак | 626,8 | - | 28,0 | 614,9 | 642,9 | 102,6 | |

| | январ-сентябри соли 2018 | январ-сентябри соли 2019 | | | | с.2019 нисбат ба с.2018, ба ҳисоби фисад |
|----------------|--------------------------|--------------------------|-------------------|-----------------|--------|------------------------------------------|
| | | хочагиҳои чамбиятӣ | хочагиҳои деҳқонӣ | хочагиҳои аҳоли | ҳамагӣ | |
| пашм | | | | | | |
| Вилояти Хатлон | 3904,7 | 255,1 | 735,2 | 3063,2 | 4053,5 | 103,8 |
| ш.Бохтар | 4,0 | - | - | 4,2 | 4,2 | 105,3 |
| н.Кӯшониён | 117,3 | 24,2 | 9,0 | 87,1 | 120,3 | 102,6 |
| н.Вахш | 432,0 | 42,0 | 74,0 | 324,7 | 440,7 | 102,0 |
| н.Хуросон | 121,5 | 4,0 | 6,6 | 113,5 | 124,1 | 102,1 |
| н.Дӯстӣ | 94,9 | - | 13,2 | 84,1 | 97,3 | 102,5 |
| н.Кубодиён | 274,1 | 12,0 | 23,5 | 245,6 | 281,1 | 102,5 |
| н.Ч.Балхӣ | 211,4 | 28,0 | 44,0 | 146,6 | 218,6 | 103,4 |
| н.А.Чомӣ | 72,1 | 0,1 | 9,9 | 64,4 | 74,4 | 103,1 |
| н.Чайхун | 87,8 | - | 11,7 | 81,2 | 92,9 | 105,8 |
| н.Панҷ | 103,0 | 23,0 | 12,0 | 70,7 | 105,7 | 102,6 |
| н.Шахритуз | 127,2 | 1,4 | 43,5 | 85,8 | 130,7 | 102,7 |
| н.Ёвон | 210,6 | - | 27,4 | 190,7 | 218,1 | 103,6 |
| н.Н.Хусрав | 65,9 | - | 7,0 | 60,1 | 67,1 | 101,8 |
| ш.Леваканд | 52,3 | 4,2 | - | 48,8 | 53,0 | 101,3 |
| ш.Кӯлоб | 62,8 | 0,2 | 9,8 | 55,1 | 65,1 | 103,7 |
| н.Муъминобод | 337,9 | 15,6 | 103,6 | 239,4 | 358,6 | 106,1 |
| н.Восеъ | 226,9 | 6,8 | 49,5 | 175,1 | 231,4 | 102,0 |
| н.Ҳамадонӣ | 109,5 | 12,0 | 41,0 | 57,5 | 110,5 | 100,9 |
| н.Фархор | 169,4 | 18,0 | 29,0 | 136,0 | 183,0 | 108,0 |
| н.Темурмалик | 247,7 | 21,6 | 47,1 | 183,6 | 252,3 | 101,9 |
| н.Данғара | 535,2 | 42,0 | 127,0 | 408,5 | 577,5 | 107,9 |
| н.Ховалинг | 27,4 | - | 2,3 | 26,3 | 28,6 | 104,5 |
| н.Ш.Шоҳин | 116,0 | - | 30,0 | 87,6 | 117,6 | 101,4 |
| н.Балҷувон | 79,8 | - | 10,1 | 72,3 | 82,4 | 103,3 |
| ш.Норак | 18,0 | - | 4,0 | 14,3 | 18,3 | 101,6 |

КИШОВАРЗӢ

| | январ-сентябри соли 2018 | январ-сентябри соли 2019 | | | | с.2019 нисбат ба с.2018, ба ҳисоби фисад |
|----------------|--------------------------|--------------------------|-------------------|-----------------|--------|------------------------------------------|
| | | хоҷагиҳои ҷамъиятӣ | хоҷагиҳои деҳқонӣ | хоҷагиҳои аҳоли | ҳамагӣ | |
| пилла | | | | | | |
| Вилояти Хатлон | 262,0 | 5,4 | 361,8 | - | 367,2 | 140,2 |
| ш.Бохтар | 1,7 | - | 1,6 | - | 1,6 | 94,1 |
| н.Кӯшониён | 19,8 | - | 23,0 | - | 23,0 | 116,2 |
| н.Вахш | 11,7 | - | 24,5 | - | 24,5 | 2,1 бар |
| н.Хуросон | 5,6 | - | 20,1 | - | 20,1 | 3,6 бар |
| н.Дӯстӣ | 11,3 | - | 26,7 | - | 26,7 | 2,4 бар |
| н.Кубодиён | 24,5 | - | 48,9 | - | 48,9 | 199,6 |
| н.Ҷ.Балхӣ | 35,6 | 5,4 | 30,6 | - | 36,0 | 101,1 |
| н.А.Ҷомӣ | 14,7 | - | 22,5 | - | 22,5 | 153,1 |
| н.Чайхун | 28,6 | - | 31,1 | - | 31,1 | 108,7 |
| н.Панҷ | 10,5 | - | 25,6 | - | 25,6 | 2,4 бар |
| н.Шахритуз | 23,2 | - | 35,1 | - | 35,1 | 151,3 |
| н.Ёвон | 15,9 | - | 35,0 | - | 35,0 | 2,2 бар |
| н.Н.Хусрав | 6,4 | - | 10,1 | - | 10,1 | 157,8 |
| ш.Леваконт | 3,2 | - | 3,4 | - | 3,4 | 106,3 |
| ш.Кӯлоб | 4,2 | - | 1,5 | - | 1,5 | 35,7 |
| н.Муъминобод | 0,8 | - | 1,0 | - | 1,0 | 125,0 |
| н.Восеъ | 11,6 | - | 1,6 | - | 1,6 | 13,8 |
| н.Ҳамадонӣ | 4,7 | - | 2,4 | - | 2,4 | 51,1 |
| н.Фархор | 9,9 | - | 2,3 | - | 2,3 | 23,2 |
| н.Темурмалик | 8,1 | - | 5,0 | - | 5,0 | 61,7 |
| н.Данғара | 2,7 | - | 4,7 | - | 4,7 | 174,1 |
| н.Ховалинг | 3,6 | - | 2,6 | - | 2,6 | - |
| н.Ш.Шоҳин | 2,7 | - | 1,5 | - | 1,5 | 55,6 |
| н.Балҷувон | 1,0 | - | 1,0 | - | 1,0 | 100,0 |
| ш.Норак | - | - | - | - | - | - |

| | январ-сентябри соли 2018 | январ-сентябри соли 2019 | | | | с.2019 нисбат ба с.2018, ба хисоби фисад |
|----------------|--------------------------|--------------------------|-------------------|-----------------|--------|------------------------------------------|
| | | хочагиҳои чамбиятӣ | хочагиҳои деҳқонӣ | хочагиҳои аҳоли | ҳамагӣ | |
| асал | | | | | | |
| Вилояти Хатлон | 772,8 | 20,0 | 178,4 | 618,9 | 817,3 | 105,8 |
| ш.Бохтар | 1,5 | - | - | 1,6 | 1,6 | 106,7 |
| н.Кӯшониён | 22,6 | - | - | 22,7 | 22,7 | 100,4 |
| н.Вахш | 20,5 | - | 4,3 | 20,6 | 24,9 | 121,5 |
| н.Хуросон | 13,4 | 3,0 | 0,0 | 12,0 | 15,0 | 111,9 |
| н.Дӯстӣ | 16,5 | - | 8,7 | 8,0 | 16,7 | 101,2 |
| н.Кубодиён | 18,2 | - | 1,3 | 17,0 | 18,3 | 100,5 |
| н.Ҷ.Балхӣ | 30,7 | - | 1,0 | 31,0 | 32,0 | 104,2 |
| н.А.Ҷомӣ | 18,1 | - | 10,0 | 18,2 | 28,2 | 155,8 |
| н.Ҷайхун | 13,1 | - | - | 13,2 | 13,2 | 100,8 |
| н.Панҷ | 17,8 | 1,0 | 1,0 | 18,0 | 20,0 | 112,4 |
| н.Шахритуз | 17,6 | 0,6 | 4,4 | 14,8 | 19,8 | 112,5 |
| н.Ёвон | 52,8 | - | 7,4 | 46,0 | 53,4 | 101,1 |
| н.Н.Хусрав | 8,5 | - | 2,5 | 6,1 | 8,6 | 101,2 |
| ш.Леваконт | 5,0 | - | 0,9 | 4,1 | 5,0 | 100,0 |
| ш.Кӯлоб | 96,7 | - | 14,2 | 82,5 | 96,7 | 100,0 |
| н.Муъминобод | 87,5 | 6,0 | 24,5 | 68,0 | 98,5 | 112,6 |
| н.Восеъ | 30,0 | - | 13,0 | 17,7 | 30,7 | 102,3 |
| н.Ҳамадонӣ | 20,0 | 0,7 | 0,5 | 19,5 | 20,7 | 103,5 |
| н.Фархор | 34,3 | 1,0 | 3,0 | 31,0 | 35,0 | 102,0 |
| н.Темурмалик | 28,3 | 5,4 | 6,6 | 19,0 | 31,0 | 109,5 |
| н.Данғара | 56,9 | 0,0 | 29,4 | 30,8 | 60,2 | 105,8 |
| н.Ховалинг | 38,7 | 1,3 | 1,0 | 36,5 | 38,8 | 100,3 |
| н.Ш.Шоҳин | 56,0 | - | 24,0 | 32,2 | 56,2 | 100,4 |
| н.Балҷувон | 52,2 | - | 15,2 | 37,0 | 52,2 | 100,0 |
| ш.Норак | 15,9 | 1,0 | 5,5 | 11,4 | 17,9 | 112,6 |

Маҳсулнокии чорво ва парранда дар хоҷагиҳои ҷамъиятӣ ва
деҳқонии шаҳру ноҳияҳои вилоят дар моҳи январ-сентябри соли 2019

| | дурнамо | январ-сентябри соли 2019 | | | с.2019 нисбат ба дурнамо | январ- сентябри соли 2018 | с.2019 нисбат ба с.2018, ба ҳисоби фисад |
|----------------------------------|---------|--------------------------|----------------------|--------|-----------------------------------|------------------------------------|------------------------------------------------------|
| | | хоҷагиҳои ҷамъиятӣ | хоҷагиҳои деҳқонӣ | ҳамагӣ | | | |
| ширдӯшӣ аз як сар модагов | | | | | | | |
| Вилояти Хатлон | 1630 | 1342 | 1232 | 1248 | 76,6 | 1229 | 101,5 |
| ш.Бохтар | - | - | - | - | - | - | - |
| н.Кӯшонӣён | 1500 | 478 | 995 | 769 | 51,3 | 768 | 100,1 |
| н.Вахш | 1500 | 976 | 1081 | 1058 | 70,5 | 1057 | 100,1 |
| н.Хуросон | 3400 | 4428 | 410 | 2783 | 81,9 | 2762 | 100,8 |
| н.Дӯстӣ | 1500 | - | 1202 | 1202 | 80,1 | 1146 | 104,9 |
| н.Қубодиён | 1500 | - | 967 | 886 | 59,1 | 885 | 100,1 |
| н.Ҷ.Балхӣ | 1500 | 473 | 1432 | 1147 | 76,5 | 1147 | 100,0 |
| н.А.Ҷомӣ | 1500 | - | 1135 | 1135 | 75,7 | 1056 | 107,5 |
| н.Чайхун | 1600 | 456 | 1383 | 1246 | 77,9 | 1230 | 101,3 |
| н.Панҷ | 1580 | - | 1183 | 1183 | 74,9 | 1130 | 104,7 |
| н.Шаҳритуз | 1500 | 447 | 983 | 937 | 62,5 | 911 | 102,9 |
| н.Ёвон | 2100 | - | 1779 | 1779 | 84,7 | 1775 | 100,2 |
| н.Н.Хусрав | 1500 | - | 1057 | 1057 | 70,5 | 1048 | 100,9 |
| ш.Леваконт | 1500 | - | 1283 | 1283 | 85,5 | 1267 | 101,3 |
| ш.Кӯлоб | 2000 | 3365 | 1818 | 2009 | 100,5 | 2009 | 100,0 |
| н.Муъминобод | 1300 | - | 4411 | 2359 | 181,5 | 2307 | 102,3 |
| н.Восеъ | 1500 | 943 | 1274 | 1247 | 83,1 | 1236 | 100,9 |
| н.Ҳамадонӣ | 1500 | 1350 | 908 | 918 | 61,2 | 908 | 101,1 |
| н.Фархор | 1500 | 289 | 1462 | 1381 | 92,1 | 1295 | 106,6 |
| н.Темурмалик | 1000 | 280 | 330 | 316 | 31,6 | 316 | 100,0 |
| н.Данғара | 1500 | - | 1734 | 1727 | 115,1 | 1718 | 100,5 |
| н.Ховалинг | - | - | - | - | - | - | - |
| н.Ш.Шоҳин | - | - | - | - | - | - | - |
| н.Балчувон | - | - | - | - | - | - | - |
| ш.Норак | 1000 | 333 | 507 | 498 | 49,8 | 496 | 100,4 |

| | дурнамо | январ-сентябри соли 2019 | | | с.2019 нисбат ба дурнамо | январ- сентябри соли 2018 | (дона) |
|---------------------------|------------|--------------------------|----------------------|------------|-----------------------------------|------------------------------------|------------------------------------------------------|
| | | хочагиҳои чамбияти | хочагиҳои деҳқонӣ | ҳамагӣ | | | с.2019 нисбат ба с.2018, ба ҳисоби фисад |
| тухмгирӣ аз як сар мокиён | | | | | | | |
| Вилояти Хатлон | 122 | 140 | 71 | 111 | 91,0 | 97 | 113,9 |
| ш.Бохтар | - | - | - | - | - | - | - |
| н.Кӯшониён | 100 | 64 | 77 | 74 | 74,0 | 73 | 101,4 |
| н.Вахш | - | - | 16 | 16 | - | - | - |
| н.Хуросон | 101 | 115 | - | 115 | 113,9 | 69 | 166,7 |
| н.Дӯстӣ | 100 | - | 100 | 100 | 100,0 | 97 | 103,1 |
| н.Кубодиён | 100 | - | 68 | 64 | 64,0 | 64 | 100,0 |
| н.Ҷ.Балхӣ | 100 | - | 42 | 42 | 42,0 | 42 | 100,0 |
| н.А.Ҷомӣ | 100 | - | 56 | 56 | 56,0 | 55 | 101,8 |
| н.Чайхун | 100 | - | 87 | 87 | 87,0 | 86 | 101,2 |
| н.Панҷ | 100 | 127 | 108 | 123 | 123,0 | 58 | 2,1 бар |
| н.Шахритуз | 100 | - | 160 | 160 | 160,0 | 155 | 103,2 |
| н.Ёвон | 100 | - | 86 | 86 | 86,0 | 86 | 100,0 |
| н.Н.Хусрав | 100 | - | 93 | 93 | 93,0 | 92 | 101,1 |
| ш.Леваканд | 165 | 175 | - | 175 | 106,1 | 174 | 100,6 |
| ш.Кӯлоб | 100 | - | 93 | 93 | 93,0 | 93 | 100,0 |
| н.Муъминобод | 100 | - | 64 | 64 | 64,0 | 64 | 100,0 |
| н.Восеъ | 100 | 62 | 28 | 30 | 30,0 | 27 | 111,1 |
| н.Ҳамадонӣ | 100 | 63 | 49 | 51 | 51,0 | 48 | 106,3 |
| н.Фархор | 100 | - | 118 | 118 | 118,0 | 111 | 106,3 |
| н.Темурмалик | 100 | - | 60 | 60 | 60,0 | 59 | 101,7 |
| н.Данғара | 100 | - | 75 | 75 | 75,0 | 75 | 100,0 |
| н.Ховалинг | 100 | - | 39 | 39 | 39,0 | 37 | 105,4 |
| н.Ш.Шоҳин | 100 | - | 81 | 81 | 81,0 | 81 | 100,0 |
| н.Балҷувон | 100 | - | 72 | 72 | 72,0 | 72 | 100,0 |
| ш.Норак | 100 | - | 35 | 35 | 35,0 | 33 | 106,1 |

| | дурнамо | январ-сентябри соли 2019 | | | с.2019 нисбат ба дурнамо | январ- сентябри соли 2018 | (кг) с.2019 нисбат ба с.2018, ба ҳисоби фисад |
|--------------------------------------|---------|--------------------------|----------------------|--------|-----------------------------------|------------------------------------|--------------------------------------------------------------|
| | | хоҷагиҳои ҷамъиятӣ | хоҷагиҳои деҳқонӣ | ҳамагӣ | | | |
| пашмтарошӣ ба ҳар сар гӯсфанд | | | | | | | |
| Вилояти Хатлон | 2,2 | 1,9 | 2,5 | 2,3 | 104,5 | 2,3 | 100,0 |
| ш.Бохтар | - | - | - | - | - | - | - |
| н.Кӯшониён | 2,2 | 2,6 | 2,6 | 2,6 | 118,2 | 2,6 | 100,0 |
| н.Вахш | 2,2 | 2,1 | 2,1 | 2,1 | 95,5 | 2,1 | 100,0 |
| н.Хуросон | 2,1 | 2,5 | 2,8 | 2,7 | 128,6 | 2,7 | 100,0 |
| н.Дӯстӣ | 2,2 | - | 2,4 | 2,4 | 109,1 | 2,4 | 100,0 |
| н.Кубодиён | 2,2 | 0,8 | 1,6 | 1,2 | 54,5 | 1,2 | 100,0 |
| н.Ҷ.Балхӣ | 2,2 | 1,9 | 2,9 | 2,4 | 109,1 | 2,4 | 100,0 |
| н.А.Ҷомӣ | 2,2 | 3,2 | 2,8 | 2,8 | 127,3 | 2,5 | 112,0 |
| н.Чайхун | 2,2 | - | 3,1 | 3,1 | 140,9 | 3,0 | 103,3 |
| н.Панҷ | 2,2 | 1,7 | 1,7 | 1,7 | 77,3 | 1,7 | 100,0 |
| н.Шахритуз | 2,2 | - | 2,5 | 2,6 | 118,2 | 2,5 | 104,0 |
| н.Ёвон | 2,1 | - | 2,7 | 2,7 | 128,6 | 2,5 | 108,0 |
| н.Н.Хусрав | 2,2 | - | 2,7 | 2,7 | 122,7 | 2,7 | 100,0 |
| ш.Леваконт | 2,3 | 2,0 | - | 2,0 | 87,0 | 2,0 | 100,0 |
| ш.Кӯлоб | 2,2 | 0,4 | 2,8 | 2,5 | 113,6 | 2,5 | 100,0 |
| н.Муъминобод | 2,2 | 1,5 | 2,4 | 2,3 | 104,5 | 2,0 | 115,0 |
| н.Восеъ | 2,2 | 3,2 | 3,2 | 3,2 | 145,5 | 2,5 | 128,0 |
| н.Ҳамадонӣ | 2,2 | 3,1 | 2,2 | 2,4 | 109,1 | 2,4 | 100,0 |
| н.Фархор | 2,3 | 1,0 | 2,4 | 1,6 | 69,6 | 1,6 | 100,0 |
| н.Темурмалик | 2,2 | 2,5 | 2,5 | 2,5 | 113,6 | 2,5 | 100,0 |
| н.Данғара | 2,2 | 2,7 | 2,7 | 2,7 | 122,7 | 2,7 | 100,0 |
| н.Ховалинг | 2,2 | - | 2,9 | 2,9 | 131,8 | 2,9 | 100,0 |
| н.Ш.Шоҳин | 2,2 | - | 2,8 | 2,8 | 127,3 | 2,8 | 100,0 |
| н.Балҷувон | 2,2 | - | 3,0 | 3,0 | 136,4 | 3,0 | 100,0 |
| ш.Норак | 2,0 | - | 2,1 | 2,1 | 105,0 | 2,1 | 100,0 |

| | дурнамо | январ-сентябри соли 2019 | | | с.2019 нисбат ба дурнамо | январ- сентябри соли 2018 | (сар) |
|-------------------------------|--------------|--------------------------|----------------------|--------------|-----------------------------------|---------------------------------|------------------------------------------------------|
| | | хочагихои чамбиятӣ | хочагихои деҳконӣ | ҳамагӣ | | | с.2019 нисбат ба с.2018, ба ҳисоби фисад |
| гӯсола гирифта шудааст | | | | | | | |
| Вилояти Хатлон | 16150 | 1393 | 12982 | 14375 | 89,0 | 13792 | 104,2 |
| ш.Бохтар | - | - | - | - | - | - | - |
| н.Кӯшониён | 680 | 243 | 321 | 564 | 82,9 | 562 | 100,4 |
| н.Вахш | 631 | 117 | 443 | 560 | 88,7 | 554 | 101,1 |
| н.Хуросон | 384 | 224 | 130 | 354 | 92,2 | 351 | 100,9 |
| н.Дӯстӣ | 488 | - | 401 | 401 | 82,2 | 360 | 111,4 |
| н.Кубодиён | 332 | - | 285 | 285 | 85,8 | 283 | 100,7 |
| н.Ҷ.Балхӣ | 726 | 150 | 469 | 619 | 85,3 | 618 | 100,2 |
| н.А.Ҷомӣ | 520 | - | 495 | 495 | 95,2 | 490 | 101,0 |
| н.Ҷайхун | 828 | 100 | 695 | 795 | 96,0 | 744 | 106,9 |
| н.Панҷ | 1081 | - | 974 | 974 | 90,1 | 808 | 120,5 |
| н.Шахритуз | 152 | 17 | 151 | 168 | 110,5 | 157 | 107,0 |
| н.Ёвон | 1156 | - | 1062 | 1062 | 91,9 | 939 | 113,1 |
| н.Н.Хусрав | 104 | - | 100 | 100 | 96,2 | 94 | 106,4 |
| ш.Леваканд | 41 | - | 45 | 45 | 109,8 | 45 | 100,0 |
| ш.Кӯлоб | 702 | 128 | 617 | 745 | 106,1 | 724 | 102,9 |
| н.Муъминобод | 749 | - | 527 | 527 | 70,4 | 527 | 100,0 |
| н.Восеъ | 896 | 34 | 642 | 676 | 75,4 | 673 | 100,4 |
| н.Ҳамадонӣ | 569 | 21 | 499 | 520 | 91,4 | 515 | 101,0 |
| н.Фархор | 555 | 40 | 448 | 488 | 87,9 | 478 | 102,1 |
| н.Темурмалик | 1249 | 178 | 893 | 1071 | 85,7 | 1069 | 100,2 |
| н.Данғара | 1449 | - | 1429 | 1429 | 98,6 | 1398 | 102,2 |
| н.Ховалинг | 621 | - | 421 | 421 | 67,8 | 418 | 100,7 |
| н.Ш.Шохин | 757 | 4 | 679 | 683 | 90,2 | 668 | 102,2 |
| н.Балҷувон | 1263 | 125 | 1013 | 1138 | 90,1 | 1106 | 102,9 |
| ш.Норак | 217 | 12 | 243 | 255 | 117,5 | 211 | 120,9 |

КИШОВАРЗӢ

| | дурнамо | январ-сентябри соли 2019 | | | с.2019 нисбат ба дурнамо | январ- сентябри соли 2018 | с.2019 нисбат ба с.2018, ба ҳисоби фисад |
|--------------------------------------|---------|--------------------------|----------------------|--------|-----------------------------------|---------------------------------|------------------------------------------------------|
| | | хочагиҳои чамбиятӣ | хочагиҳои деҳконӣ | ҳамагӣ | | | |
| гӯсолагири ба сад сар модагов | | | | | | | |
| Вилояти Хатлон | 66 | 46 | 61 | 59 | 89,4 | 58 | 101,7 |
| ш.Бохтар | - | - | - | - | - | - | - |
| н.Кӯшониён | 66 | 48 | 64 | 56 | 84,8 | 56 | 100,0 |
| н.Вахш | 66 | 56 | 62 | 61 | 92,4 | 61 | 100,0 |
| н.Хуросон | 66 | 69 | 56 | 64 | 97,0 | 63 | 101,6 |
| н.Дӯстӣ | 66 | - | 47 | 47 | 71,2 | 46 | 102,2 |
| н.Кубодиён | 66 | - | 64 | 59 | 89,4 | 59 | 100,0 |
| н.Ҷ.Балхӣ | 66 | 34 | 68 | 56 | 84,8 | 56 | 100,0 |
| н.А.Ҷомӣ | 66 | - | 64 | 64 | 97,0 | 63 | 101,6 |
| н.Чайхун | 66 | 40 | 69 | 64 | 97,0 | 63 | 101,6 |
| н.Панҷ | 66 | - | 62 | 62 | 93,9 | 56 | 110,7 |
| н.Шахритуз | 66 | 89 | 75 | 76 | 115,2 | 73 | 104,1 |
| н.Ёвон | 66 | - | 63 | 63 | 95,5 | 62 | 101,6 |
| н.Н.Хусрав | 66 | - | 67 | 67 | 101,5 | 63 | 106,3 |
| ш.Леваканд | 66 | - | 75 | 75 | 113,6 | 75 | 100,0 |
| ш.Кӯлоб | 66 | 91 | 67 | 69 | 104,5 | 68 | 101,5 |
| н.Муъминобод | 66 | - | 56 | 49 | 74,2 | 49 | 100,0 |
| н.Восеъ | 66 | 34 | 54 | 52 | 78,8 | 52 | 100,0 |
| н.Ҳамадонӣ | 66 | 94 | 54 | 55 | 83,3 | 55 | 100,0 |
| н.Фархор | 66 | 61 | 54 | 54 | 81,8 | 54 | 100,0 |
| н.Темурмалик | 66 | 52 | 49 | 49 | 74,2 | 49 | 100,0 |
| н.Данғара | 66 | - | 68 | 68 | 103,0 | 68 | 100,0 |
| н.Ховалинг | 66 | - | 44 | 44 | 66,7 | 44 | 100,0 |
| н.Ш.Шохин | 66 | - | 62 | 62 | 93,9 | 59 | 105,1 |
| н.Балҷувон | 66 | 35 | 66 | 61 | 92,4 | 61 | 100,0 |
| ш.Норак | 66 | 80 | 81 | 81 | 122,7 | 81 | 100,0 |

| | дурнамо | январ-сентябри соли 2019 | | | с.2019 нисбат ба дурнамо | январ- сентябри соли 2018 | с.2019 нисбат ба с.2018, ба ҳисоби фисад |
|--------------------------------------------|---------------|--------------------------|----------------------|---------------|-----------------------------------|---------------------------------|------------------------------------------------------|
| | | хоҷагиҳои чамбиятӣ | хоҷагиҳои деҳқонӣ | ҳамагӣ | | | |
| барраю бузғола гирифта шудааст, сар | | | | | | | |
| Вилояти Хатлон | 171000 | 51005 | 127202 | 178207 | 104,2 | 176532 | 100,9 |
| ш.Бохтар | - | - | - | - | - | - | - |
| н.Кӯшониён | 5840 | 3941 | 1931 | 5872 | 100,5 | 5869 | 100,1 |
| н.Вахш | 17993 | 11330 | 7500 | 18830 | 104,7 | 18720 | 100,6 |
| н.Хуросон | 2632 | 693 | 2104 | 2797 | 106,3 | 2774 | 100,8 |
| н.Дӯстӣ | 1922 | - | 2040 | 2040 | 106,1 | 1997 | 102,2 |
| н.Кубодиён | 9402 | 4654 | 5835 | 10489 | 111,6 | 10111 | 103,7 |
| н.Ҷ.Балхӣ | 11177 | 5237 | 6158 | 11395 | 102,0 | 11391 | 100,0 |
| н.А.Ҷомӣ | 1328 | 100 | 1240 | 1340 | 100,9 | 1315 | 101,9 |
| н.Ҷайхун | 1683 | - | 1785 | 1785 | 106,1 | 1782 | 100,2 |
| н.Панҷ | 10031 | 6780 | 3880 | 10660 | 106,3 | 10656 | 100,0 |
| н.Шахритуз | 6261 | 70 | 6348 | 6418 | 102,5 | 6396 | 100,3 |
| н.Ёвон | 4278 | - | 4285 | 4285 | 100,2 | 3880 | 110,4 |
| н.Н.Хусрав | 1022 | 72 | 950 | 1022 | 100,0 | 991 | 103,1 |
| ш.Леваканд | 1776 | 1885 | - | 1885 | 106,1 | 1882 | 100,2 |
| ш.Кӯлоб | 1556 | 86 | 1614 | 1700 | 109,3 | 1543 | 110,2 |
| н.Муъминобод | 20616 | 225 | 20616 | 20841 | 101,1 | 20831 | 100,0 |
| н.Восеъ | 6992 | 1006 | 6071 | 7077 | 101,2 | 7073 | 100,1 |
| н.Ҳамадонӣ | 7454 | 1473 | 6370 | 7843 | 105,2 | 7777 | 100,8 |
| н.Фархор | 11068 | 5990 | 5925 | 11915 | 107,7 | 11909 | 100,1 |
| н.Темурмалик | 9890 | 3330 | 6937 | 10267 | 103,8 | 10247 | 100,2 |
| н.Данғара | 29885 | 4101 | 27128 | 31229 | 104,5 | 30925 | 101,0 |
| н.Ховалинг | 557 | 7 | 593 | 600 | 107,7 | 600 | 100,0 |
| н.Ш.Шоҳин | 5287 | 25 | 5353 | 5378 | 101,7 | 5375 | 100,1 |
| н.Балҷувон | 1531 | - | 1664 | 1664 | 108,7 | 1633 | 101,9 |
| ш.Норак | 819 | - | 875 | 875 | 106,8 | 855 | 102,3 |

КИШОВАРЗӢ

| | дурнамо | январ-сентябри соли 2019 | | | с.2019 нисбат ба дурнамо | январ- сентябри соли 2018 | (сар) с.2019 нисбат ба с.2018, ба ҳисоби фисад |
|--------------------------------------|---------|--------------------------|----------------------|--------|-----------------------------------|---------------------------------|---------------------------------------------------------------|
| | | хоҷагиҳои чамбияти | хоҷагиҳои деҳқонӣ | ҳамагӣ | | | |
| барраю бузғола ба 100 сар меш | | | | | | | |
| Вилояти Хатлон | 93 | 80 | 106 | 97 | 104,3 | 97 | 100,0 |
| ш.Бохтар | - | - | - | - | - | - | - |
| н.Кӯшониён | 93 | 94 | 93 | 94 | 101,1 | 94 | 100,0 |
| н.Вахш | 94 | 89 | 117 | 99 | 105,3 | 99 | 100,0 |
| н.Хуросон | 93 | 63 | 121 | 99 | 106,5 | 99 | 100,0 |
| н.Дустӣ | 94 | - | 100 | 100 | 106,4 | 100 | 100,0 |
| н.Кубодиён | 93 | 83 | 130 | 104 | 111,8 | 100 | 104,0 |
| н.Ҷ.Балхӣ | 94 | 97 | 95 | 96 | 102,1 | 96 | 100,0 |
| н.А.Ҷомӣ | 92 | 61 | 97 | 93 | 101,1 | 93 | 100,0 |
| н.Чайхун | 94 | - | 100 | 100 | 106,4 | 100 | 100,0 |
| н.Панҷ | 94 | 100 | 100 | 100 | 106,4 | 100 | 100,0 |
| н.Шахритуз | 94 | 50 | 97 | 96 | 102,1 | 96 | 100,0 |
| н.Ёвон | 93 | - | 93 | 93 | 100,0 | 93 | 100,0 |
| н.Н.Хусрав | 93 | 56 | 98 | 93 | 100,0 | 93 | 100,0 |
| ш.Леваканд | 93 | 99 | - | 99 | 106,5 | 99 | 100,0 |
| ш.Кӯлоб | 92 | 64 | 104 | 101 | 109,8 | 96 | 105,2 |
| н.Муъминобод | 92 | 4 | 127 | 93 | 101,1 | 93 | 100,0 |
| н.Восеъ | 93 | 83 | 96 | 94 | 101,1 | 94 | 100,0 |
| н.Ҳамадонӣ | 93 | 94 | 99 | 98 | 105,4 | 98 | 100,0 |
| н.Фархор | 92 | 80 | 131 | 99 | 107,6 | 99 | 100,0 |
| н.Темурмалик | 92 | 92 | 97 | 96 | 104,3 | 95 | 101,1 |
| н.Данғара | 93 | 82 | 100 | 97 | 104,3 | 97 | 100,0 |
| н.Ховалинг | 92 | 18 | 105 | 99 | 107,6 | 99 | 100,0 |
| н.Ш.Шоҳин | 92 | 104 | 94 | 94 | 102,2 | 94 | 100,0 |
| н.Балчувон | 92 | - | 100 | 100 | 108,7 | 100 | 100,0 |
| ш.Норак | 92 | - | 98 | 98 | 106,5 | 98 | 100,0 |

| | дурнамо | январ-сентябри соли 2019 | | | с.2019 нисбат ба дурнамо | январ- сентябри соли 2018 | (сар) с.2019 нисбат ба с.2018, ба ҳисоби фисад |
|------------------------------|-------------|--------------------------|----------------------|-------------|-----------------------------------|---------------------------------|---------------------------------------------------------------|
| | | хоҷагиҳои ҷамъиятӣ | хоҷагиҳои деҳқонӣ | ҳамагӣ | | | |
| тойча гирифта шудааст | | | | | | | |
| Вилояти Хатлон | 3065 | 236 | 2592 | 2828 | 92,3 | 2705 | 104,5 |
| ш.Бохтар | - | - | - | - | - | - | - |
| н.Кӯшониён | 16 | 11 | - | 11 | 68,8 | 11 | 100,0 |
| н.Вахш | 100 | - | 106 | 106 | 106,0 | 106 | 100,0 |
| н.Хуросон | 181 | 18 | 92 | 110 | 60,8 | 110 | 100,0 |
| н.Дӯстӣ | 1 | - | - | - | - | - | - |
| н.Кубодиён | 4 | - | 3 | 3 | 75,0 | 3 | 100,0 |
| н.Ҷ.Балхӣ | 189 | 40 | 77 | 117 | 61,9 | 133 | 88,0 |
| н.А.Ҷомӣ | 154 | - | 155 | 155 | 100,6 | 145 | 106,9 |
| н.Ҷайхун | 52 | - | 65 | 65 | 125,0 | 65 | 100,0 |
| н.Панҷ | 449 | 21 | 459 | 480 | 106,9 | 462 | 103,9 |
| н.Шахритуз | 14 | - | 8 | 8 | 57,1 | 8 | 100,0 |
| н.Ёвон | 229 | - | 243 | 243 | 106,1 | 240 | 101,3 |
| н.Н.Хусрав | 19 | - | 9 | 9 | 47,4 | 5 | 180,0 |
| ш.Леваконт | - | - | 2 | 2 | - | 2 | 100,0 |
| ш.Кӯлоб | 49 | 9 | 60 | 69 | 140,8 | 65 | 106,2 |
| н.Муъминобод | 161 | 17 | 96 | 113 | 70,2 | 112 | 100,9 |
| н.Восеъ | 106 | 20 | 107 | 127 | 119,8 | 127 | 100,0 |
| н.Ҳамадонӣ | 91 | 47 | 54 | 101 | 111,0 | 101 | 100,0 |
| н.Фархор | 297 | 15 | 130 | 145 | 48,8 | 145 | 100,0 |
| н.Темурмалик | 273 | 21 | 209 | 230 | 84,2 | 174 | 132,2 |
| н.Данғара | 453 | 11 | 462 | 473 | 104,4 | 448 | 105,6 |
| н.Ховалинг | 47 | - | 47 | 47 | 100,0 | 37 | 127,0 |
| н.Ш.Шоҳин | 79 | - | 83 | 83 | 105,1 | 82 | 101,2 |
| н.Балҷувон | 89 | 5 | 113 | 118 | 132,6 | 111 | 106,3 |
| ш.Норак | 12 | 1 | 12 | 13 | 108,3 | 13 | 100,0 |

Истехсоли гӯшт (дар вазни зинда) дар хоҷагиҳои ҷамъиятӣ ва деҳқонии вилоят дар моҳҳои январ-сентябри соли 2019-ум 7280,4 тоннаро ташкил дод, ки нисбат ба моҳҳои январ-сентябри соли 2018-ум 1397,2 тонна ё 23,7 фисад зиёд аст.

Истехсоли шир дар хоҷагиҳои ҷамъиятӣ ва деҳқонии вилоят дар моҳҳои январ-сентябри соли 2019-ум 14676,1 тоннаро ташкил кард, ки нисбат ба моҳҳои январ-сентябри соли 2018-ум 348,8 тонна ё 2,4 фисад зиёд мебошад.

Ширдӯшӣ аз як сар модагов дар хоҷагиҳои ҷамъиятӣ ва деҳқонии вилоят дар моҳҳои январ-сентябри соли 2019-ум 1248 килограммиро ташкил дод, ки нисбат ба моҳҳои январ-сентябри соли 2018-ум 19 килограммӣ ё 1,5 фисад зиёд мебошад.

Истехсоли тухм дар моҳҳои январ-сентябри соли 2019 дар хоҷагиҳои ҷамъиятӣ ва деҳқонии вилоят 7922,4 ҳазор донро ташкил кард, ки нисбат ба моҳҳои январ-сентябри соли 2018-ум 3367,8 ҳазор дон ё 73,9 фисад зиёд шудааст. Тухмгирӣ аз як сар мокиён дар вилоят 111 донгиро ташкил дод, ки нисбат ба моҳҳои январ-сентябри соли 2018-ум донгӣ ё 13,9 фисад зиёд мебошад.

Истехсоли пашм дар моҳҳои январ-сентябри соли 2019 дар хоҷагиҳои ҷамъиятӣ ва деҳқонии вилоят 990,3 тоннаро ташкил кард, ки нисбат ба моҳҳои январ-сентябри соли 2018-уми 60 тонна ё 6,4 фисад зиёд аст. Пашмтарошӣ аз як сар гӯсфанд дар вилоят 2,3 килограммиро ташкил дод, ки ба ҳамин давраи соли 2018-ум баробар мебошад.

Истехсоли асал дар моҳҳои январ-сентябри соли 2019 дар хоҷагиҳои ҷамъиятӣ ва деҳқонии вилоят 198,4 тоннаро ташкил кард, ки нисбат ба моҳҳои январ-сентябри соли 2018-ум 38,5 тонна ё 24,1 фисад зиёд аст.

Дар моҳҳои январ-сентябри соли 2019-ум дар хоҷагиҳои ҷамъиятӣ ва деҳқонии вилоят 14375 сар гӯсола гирифта шудааст, ки нисбат ба моҳҳои январ-сентябри соли 2018-ум 583 сар ё 4,2 фисад зиёд мебошад. Гӯсолагирӣ аз сад сар модагов дар вилоят 59 сариро ташкил дод, ки нисбат ба моҳҳои январ-сентябри соли 2018-ум 1 сар ё 1,7 фисад зиёд мебошад.

Наслгирии барраю бузғола дар хоҷагиҳои ҷамъиятӣ ва деҳқонии вилоят дар моҳҳои январ-сентябри соли 2019-ум 178207 сарро ташкил дода нисбат ба моҳҳои январ-сентябри соли 2018-ум 1675 сар ё 0,9 фисад зиёд шудааст. Наслгирӣ аз сад сар меш дар вилоят 97 сарӣ шуда, ки ба ҳамин давраи соли 2018-ум баробар мебошад.

Дар хоҷагиҳои ҷамъиятӣ ва деҳқонии вилоят дар моҳҳои январ-сентябри соли 2019-ум 2828 сар тойча гирифта шудааст, ки нисбат ба моҳҳои январ-сентябри соли 2018-ум 123 сар ё 4,5 фисад зиёд шудааст.

То 1-уми октябри соли 2019-ум саршумори чорвои калони шохдор дар хоҷагиҳои ҷамъиятӣ ва деҳқонии вилоят 87558 сарро ташкил дода нисбат ба 1-уми октябри соли 2018-ум 1122 сар ё 1,3 фисад зиёд мебошад.

Аз он ҷумла саршумори модаговҳо 23970 сарро ташкил кард, ки нисбат ба 1-уми октябри соли 2018-ум 349 сар зиёд шуда 101,5 фисадро ташкил медиҳад.

Саршумори гӯсфанду буз дар хоҷагиҳои ҷамъиятӣ ва деҳқонии вилоят то 1-уми октябри соли 2019-ум 564679 сарро ташкил дод, ки нисбат ба 1-уми октябри соли 2018-ум 15128 сар ё 2,8 фисад зиёд аст.

Саршумори парранда дар хоҷагиҳои ҷамъиятӣ ва деҳқонии вилоят то 1-уми октябри соли 2019-ум 476222 сарро ташкил кард, ки нисбат ба 1-уми октябри соли 2018-ум 199012 сар ё 71,8 фисад зиёд мебошад.

Саршумори аспҳо то 1-уми октябри соли 2019 дар хоҷагиҳои ҷамъиятӣ ва деҳқонии вилоят 15987 сарро ташкил кард, ки нисбат ба 1-уми октябри 2018-ум 231 сар ё 1,5 фисад зиёд мебошад.

МОҲИПАРВАРӢ

Ҳаҷми маҳсулоти моҳипарварӣ дар шаҳру ноҳияҳои вилоят дар моҳҳои январ-сентябри соли 2019-ум 11142,6 ҳазор сомониро ташкил кард, ки нисбат ба моҳҳои январ-сентябри соли 2018-ум 110,5 фисадро ташкил медиҳад.

Дар хоҷагиҳои моҳипарварии вилоят дар моҳҳои январ-сентябри соли 2019-ум 608,0 тонна моҳӣ сайд карда шудааст, ки нисбат ба моҳҳои январ-сентябри соли 2018-ум 54,4 тонна зиёд шуда, 109,8 фисадро ташкил медиҳад.

Ҳамагӣ дар вилоят 22193,5 гектар обанборҳо, ҳавз ва кӯлҳои моҳипарварӣ мавҷуд аст.

Дар хоҷагиҳои моҳипарварӣ 152,5 тонна хӯроқиҳои концентратӣ ворид шуда 27,2 тонна боқӣ мондааст.

Дар давраи ҳисобот хароҷоти истеҳсоли хоҷагиҳо барои парвариши моҳӣ 1046,6 ҳазор сомониро ташкил медиҳад.

Истеҳсоли моҳӣ дар шаҳру ноҳияҳои вилоят дар
моҳҳои январ-сентябри соли 2019 чунин аст:

(тонна)

| | январ-сентябри с.2018 | январ-сентябри соли 2019 | | | январ-сентябри с.2019 нисбат ба январ-сентябри с.2018, бо ҳисоби фисад | |
|-----------------------|-----------------------|--------------------------|------------------|------------------|------------------------------------------------------------------------|-------|
| | хоҷагиҳои с.2018 | хоҷагиҳои с.2019 | хоҷагиҳои с.2019 | хоҷагиҳои с.2019 | | |
| | | чамбиятӣ | деҳқонӣ | аҳоли | | |
| истеҳсоли моҳӣ | | | | | | |
| Вилояти Хатлон | 553,6 | 149,1 | 458,9 | - | 608,0 | 109,8 |
| ш. Бохтар | - | - | - | - | - | - |
| н. Кушонӣён | 4,8 | - | 4,8 | - | 4,8 | 100,0 |
| н. Вахш | - | - | - | - | - | - |
| н. Хуросон | - | - | - | - | - | - |
| н. Дӯстӣ | 94,5 | - | 110 | - | 110 | 116,4 |
| н. Кубодиён | 16 | - | 17 | - | 17 | 106,3 |
| н. Ҷ. Балхӣ | - | - | - | - | - | - |
| н. А. Чомӣ | 97 | - | 118,1 | - | 118,1 | 121,8 |
| н. Чайхун | 70,1 | 70,1 | - | - | 70,1 | 100,0 |
| н. Панҷ | 6 | - | 6 | - | 6 | 100,0 |
| н. Шаҳритуз | 15,2 | - | 16 | - | 16 | 105,3 |
| н. Ёвон | - | - | - | - | - | - |
| н. Н. Хусрав | - | - | 0,5 | - | 0,5 | - |
| ш. Леваконт | 7 | - | 7,5 | - | 7,5 | 107,1 |
| ш. Кӯлоб | 105,1 | 8,3 | 98,3 | - | 106,6 | 101,4 |
| н. Муъминобод | - | - | - | - | - | - |
| н. Восеъ | 17,5 | - | 18,6 | - | 18,6 | 106,3 |
| н. Ҳамадонӣ | 76,5 | 70,7 | 6,9 | - | 77,6 | 101,4 |
| н. Фархор | 21,5 | - | 24 | - | 24 | 111,6 |
| н. Темурмалик | - | - | - | - | - | - |
| н. Данғара | 5,2 | - | 9,5 | - | 9,5 | 182,7 |
| н. Ховалинг | 1,7 | - | 1,7 | - | 1,7 | 100,0 |
| н. Ш. Шохин | - | - | - | - | - | - |
| н. Балҷувон | - | - | - | - | - | - |
| ш. Норак | 15,5 | - | 20 | - | 20 | 129,0 |

1. 2. 3. РАЁСАТИ БЕҲДОШТИ ЗАМИН ВА ОБЁРӢ

Қарзи истифодабарандагони об, нерӯи барқ ва ҷудо намудани маблағ барои беҳтар намудани ҳолати мелиоративии заминҳои хоҷагиҳои шаҳру ноҳияҳои вилояти Хатлон ба 01.10.с.2019

| | Қарзи истифодабарандагони об аз идораҳои зертобеи Раёсати беҳдошти замин ва обёрӣ дар вилоят, (ҳазор сомонӣ) | | Маблағгузорӣ аз буҷети маҳаллӣ барои беҳтар намудани ҳолати мелиоративии заминҳо, (ҳазор сомонӣ) | | |
|-------------------------------------------------------------------------|--------------------------------------------------------------------------------------------------------------|-----------------------------------|--------------------------------------------------------------------------------------------------|--------|-------|
| | ҳамагӣ | аз ҷумла: аз истифодаи нерӯи барқ | нақша | ичроиш | фисад |
| Вилояти Хатлон | 86508,9 | 35907,2 | - | - | - |
| ш.Кӯшонӣён | 7947,0 | -119,1 | - | - | - |
| н.Вахш | 6288,8 | 231,9 | - | - | - |
| н.Хуросон | 2026,9 | 835,9 | - | - | - |
| н.Дӯстӣ | 5416,0 | 4870,1 | - | - | - |
| н.Ҷ.Балхӣ | 12105,1 | 3128,0 | - | - | - |
| н.А.Ҷомӣ | 1510,9 | 24,2 | - | - | - |
| н.Баҳористон | 489,6 | 1,0 | - | - | - |
| н.Ҷайхун | 9994,0 | 2444,5 | - | - | - |
| н.Панҷ | 3302,4 | 3652,7 | - | - | - |
| н.Ёвон | 10962,6 | 9048,0 | - | - | - |
| ИДБЗ ва ОҲП Кофарниҳон (н.Шаҳритуз, н.Н.Хусрав, н.Кубодиён) | 13042,9 | 6183,7 | - | - | - |
| ш.Леваканд | 592,6 | 592,4 | - | - | - |
| ш.Кӯлоб | 870,9 | 2,7 | - | - | - |
| н.Муъминобод | 33,6 | 140,9 | - | - | - |
| н.Восеъ | 2263,9 | 1745,0 | - | - | - |
| н.М.С.А.Ҷамадонӣ | 1612,9 | -3,9 | - | - | - |
| н.Фархор | 7200,0 | 2380,0 | - | - | - |
| н.Темурмалик | - | - | - | - | - |
| н.Данғара | 849,1 | 718,8 | - | - | - |
| н.Ховалинг | -0,3 | 30,4 | - | - | - |
| Н.Балҷувон | - | - | - | - | - |
| Бучаи вилоят | - | - | - | - | - |

Эзоҳ: ¹ - Идораи давлатии истифодабарии канали «Баҳористон» дар ноҳияи А.Ҷомӣ

Обрасонӣ ва пардохти он аз ҷониби хоҷагиҳои кишоварзии
шаҳру ноҳияҳои вилояти Хатлон ба 01.10.с.2019

| | Микдори об мувофиқи нақша то ҳаз. м ³ | Микдори оби додашуда ҳаз. м ³ | Арзиши оби додашуда ҳаз.сомонӣ | фисад | Арзиши об аз рӯи санадҳои имзошудаи обрасонӣ, ҳаз.сомонӣ |
|-------------------------------------------------------------------------|-----------------------------------------------------------|------------------------------------------------|--------------------------------------|-----------|-------------------------------------------------------------------------|
| Вилояти Хатлон | 2277572 | 2219105 | 40371,9 | 97 | 40105,0 |
| ш.Кӯшонӣён | 191119 | 203250 | 3848,0 | 106 | 3848,0 |
| н.Вахш | 158641 | 176210 | 3163,6 | 111 | 3163,6 |
| н.Хуросон | 77136 | 68547 | 1227,2 | 89 | 1227,2 |
| н.Дӯстӣ | 160503 | 185450 | 3602,2 | 115 | 3602,2 |
| н.Ҷ.Балхӣ | 191155 | 203150 | 3870,2 | 106 | 3870,2 |
| н.А.Ҷомӣ | 173063 | 168400 | 1820,0 | 97 | 1820,0 |
| н.Баҳористон | 25890 | 27068 | 514,5 | 104 | 514,5 |
| н.Ҷайхун | 158748 | 176950 | 3539,0 | 111 | 3539,0 |
| н.Панҷ | 139361 | 126000 | 2392,0 | 90 | 2392,0 |
| н.Ёвон | 168064 | 166180 | 2939,8 | 99 | 2939,8 |
| ИДБЗ ва ОҲП Кофарниҳон (н.Шаҳритуз, н.Н.Хусрав, н.Қубодиён) | 365187 | 314658 | 5981,6 | 86 | 5981,6 |
| ш.Леваканд | 23147 | 23168 | 463,4 | 100 | 463,4 |
| ш.Кӯлоб | 36612 | 30584 | 611,7 | 84 | 501,6 |
| н.Муъминобод | 2900 | 2350 | 47,0 | 81 | 47 |
| н.Восеъ | 92300 | 78411 | 1568,2 | 85 | 1411,4 |
| н.М.С.А.Ҷамадонӣ | 101975 | 89380 | 1157,6 | 88 | 1157,6 |
| н.Фархор | 155357 | 120541 | 2410,8 | 77 | 2410,8 |
| н. Данғара | 55099 | 57493 | 1188,8 | 104 | 1188,8 |
| н.Ховалинг | 1315 | 1315 | 26,3 | 100 | 26,3 |

Обрасонӣ ва пардохти он аз ҷониби хоҷагиҳои кишоварзии шаҳру ноҳияҳои вилояти Хатлон ба 01.10.с.2019

| | Бақияи карз ба 01.01.с.2019. ҳаз.сомонӣ | Пардохт шудааст, (ҳазор сомонӣ) | | | Бақияи карз ба 01.10.с.2019, ҳаз.сомонӣ |
|--------------------------------------------------------------------|-----------------------------------------|---------------------------------|------------------|----------------------|-----------------------------------------|
| | | ҳамагӣ | ба тарзи бартерӣ | маблағ ба суратҳисой | |
| Вилояти Хатлон | 73113,0 | 20218,1 | 3203,6 | 17014,5 | 84423,5 |
| ш.Кӯшонӣён | 6309,0 | 1780,8 | 450,0 | 1330,8 | 7631,6 |
| н.Вахш | 5249,4 | 1798,8 | 68,0 | 1730,8 | 5565,6 |
| н.Хуросон | 1784,7 | 578,4 | 65,0 | 513,4 | 2057,3 |
| н.Дӯстӣ | 5047,9 | 925,8 | 150,0 | 775,8 | 7162,0 |
| н.Ҷ.Балхӣ | 10517,9 | 1770,3 | - | 1770,3 | 11237,6 |
| н.А.Ҷомӯ | 1554,9 | 1670,0 | 666,0 | 1004,0 | 1424,8 |
| н.Баҳористон | 490,2 | 281,5 | - | 281,5 | 628,7 |
| н.Чайхун | 9191,2 | 2719,7 | 180,0 | 2539,7 | 9716,9 |
| н.Панҷ | 3035,9 | 1681,1 | 120,0 | 1561,1 | 3327,2 |
| н.Ёвон | 9818,0 | 1469,3 | 160,8 | 1308,5 | 10124,7 |
| ИДБЗ ва ОҶП Кофарниҳон (н.Шаҳритуз, н.Н.Хусрав, н.Қубодиён) | 9039,4 | 1746,0 | - | 1746,0 | 12443,6 |
| ш.Леваканд | 324,4 | 127,2 | - | 127,2 | 475,4 |
| ш.Кӯлоб | 766,9 | 258,0 | 204,4 | 53,6 | 986,0 |
| н.Муъминобод | 17,6 | 22,5 | 1,2 | 21,3 | 47,9 |
| н.Восеъ | 1874,3 | 722,0 | 316,3 | 405,7 | 2438,2 |
| н.М.С.А.Ҷамадонӣ | 1355,4 | 792,2 | 265,0 | 527,2 | 1720,8 |
| н.Фархор | 6275,6 | 1325,2 | 404,0 | 921,2 | 6715,9 |
| Н.Темурмалик | - | - | - | - | - |
| н.Данғара | 460,3 | 530,0 | 152,9 | 377,1 | 713,7 |
| н.Ховалинг | - | 19,3 | - | 19,3 | 5,6 |

1.2.4. СОХТМОН

Сармоягузорӣ ба сармояи асосӣ

Дар моҳҳои январ-сентябри соли 2019-ум сармоягузори сармояи асосӣ аз ҳисоби ҳамаи манбаъҳои сармоягузорӣ ба маблағи 1729751,7 ҳазор сомонӣ истифода карда шудааст, ки ин нисбат ба моҳҳои январ-сентябри соли 2018-ум (бо нархҳои муқоисавӣ) 96,8 фисадро ташкил медиҳад. Дар моҳи сентябри соли 2019 сармоягузори сармояи асосӣ аз ҳисоби ҳамаи манбаъҳои маблағгузорӣ ба маблағи 412301,4 ҳазор сомонӣ истифода шудааст, ки нисбат ба моҳи августи соли 2019-ум (бо нархҳои муқоисавӣ) 2,2 баробар зиёд мебошад.

Дарачаи сармоягузорӣ ба сармояи асосӣ

| | ҳазор сомонӣ | бо ҳисоби фисад нисбат | |
|------------------|--------------|------------------------------|-----------------|
| | | ба ҳамин давраи соли гузашта | ба моҳи гузашта |
| соли 2018 | | | |
| январ | 59606,7 | 131,9 | 16,6 |
| феврал | 75123,1 | 127,2 | 126,0 |
| март | 139838,0 | 80,4 | 186,1 |
| семоҳаи якум | 274567,8 | 99,2 | X |
| апрел | 79492,3 | 104,7 | 56,8 |
| май | 647923,2 | 10,5 бар | 8,1 бар |
| июн | 104583,8 | 69,3 | 16,1 |
| семоҳаи дуюм | 831999,3 | 2,9 бар | X |
| июл | 200440,0 | 30,5 | 191,6 |
| август | 48779,9 | 47,2 | 4,8 |
| сентябр | 196925,6 | 84,6 | 4,0 бар |
| семоҳаи сеюм | 446145,5 | 44,9 | X |
| октябр | 66324,2 | 55,1 | 33,7 |
| ноябр | 334537,1 | 2,7 бар | 5,0 бар |
| декабр | 479178,1 | 133,5 | 143,2 |
| семоҳаи чорум | 880039,4 | 146,6 | X |
| соли 2019 | | | |
| январ | 178544,1 | 2,7 бар | 37,3 |
| феврал | 109537,7 | 145,8 | 61,4 |
| март | 165941,9 | 118,7 | 151,5 |
| семоҳаи якум | 454023,7 | 155,9 | X |
| апрел | 73212,6 | 92,1 | 44,1 |
| май | 151291,4 | 23,3 | 2,1 бар |
| июн | 282246,9 | 2,7 бар | 186,5 |
| семоҳаи дуюм | 506750,9 | 60,9 | X |
| июл | 172907,9 | 86,2 | 61,3 |
| август | 183767,8 | 3,8 бар | 106,3 |
| сентябр | 412301,4 | 2,1 бар | 2,2 бар |
| семоҳаи сеюм | 768977,1 | 172,3 | X |

**Соҳтори сармоягузорӣ ба сармояи асосӣ
аз рӯи шаклҳои моликият дар моҳҳои январ- сентябри соли 2019**

| | январ- сентябри соли 2019 | | барои маълумот: |
|----------------------------------------------------------------------|---------------------------|--------------------------------|--------------------------------------------------------------------|
| | ҳазор сомонӣ | бо фисад нисбат ба ҷамъбаст | январ- сентябри соли 2018 ба ҳисоби фисад нисбат ба ҷамъбаст |
| Сармоягузорӣ ба сармояи асосӣ аз он ҷумла аз рӯи манбаъҳо | 1729751,7 | 100 | 100 |
| давлатӣ | 295634,0 | 17,1 | 11,2 |
| аҳоли | 79666,9 | 4,6 | 3,4 |
| соҳибкорони шахсӣ | 330888,8 | 19,1 | 2,7 |
| ҷамъиятҳои матлубот | - | - | - |
| ҷамъиятҳои дорон масъулияташон маҳдуд | 83526,3 | 4,8 | 1,7 |
| ҷамъиятҳои сахомӣ | 17519,2 | 1,0 | 0,1 |
| хориҷӣ | 922456,5 | 53,4 | 80,9 |

Дар моҳҳои январ-сентябри соли 2019-ум Дирексия оиди соҳтмони иншоотҳои давлатии Дастгоҳи Иҷроияи Президенти Ҷумҳурии Тоҷикистон сармоягузорию сармояи асосиро ба маблағи 112226,4 ҳазор сомонӣ расонид, ки аз ин маблағ барои соҳтмони муассисаҳои соҳаи маориф ба маблағи 27311,6 ҳазор сомонӣ, тандурустӣ 33246,3 ҳазор сомонӣ, фарҳанг 25826,8 ҳазор сомонӣ, идораи давлатӣ ва мудофия, суғуртаи иҷтимоӣ 5293,8 ҳазор сомонӣ, ва барои соҳтмони хонаҳои истиқоматӣ ва корҳои соҳилмустаҳкамкунӣ ба маблағи 20547,9 ҳазор сомонӣ истифода шудааст.

**Воридшавии сармоягузориҳо дар моҳҳои январ-сентябри соли 2019
дар сатҳи шаҳру ноҳияҳои вилоят**

| | сармоягузори ба сармояи асосӣ, ҳазор сомонӣ | | ба ҳисоби ҷисад нисбат ба ҷамъбаст | |
|-----------------------|------------------------------------------------|------------------|---------------------------------------|------------|
| | с.2019 | с.2018 | с.2019 | с.2018 |
| Вилояти Хатлон | 1729751,7 | 1780048,6 | 100 | 100 |
| ш. Бохтар | 81475,9 | 69283,5 | 4,7 | 2,9 |
| н. Кӯшониён | 170688,6 | 7206,2 | 9,9 | 0,3 |
| н. Вахш | 31762,4 | 9500,4 | 1,8 | 0,4 |
| н. Хуросон | 156550,3 | 36144,9 | 9,1 | 1,5 |
| н. Дӯстӣ | 16826,3 | 20884,7 | 1,0 | 0,9 |
| н. Кӯбодиён | 20225,1 | 10432,6 | 1,2 | 0,4 |
| н. Ҷ. Балхӣ | 50480,2 | 4736,7 | 2,9 | 0,2 |
| н. А. Ҷомӣ | 26679,3 | 7204,2 | 1,5 | 0,3 |
| н. Ҷайхун | 17053,8 | 3700,8 | 1,0 | 0,2 |
| н. Панҷ | 11284,9 | 10689,9 | 0,7 | 0,5 |
| н. Шахритуз | 15683,1 | 11397,2 | 0,9 | 0,5 |
| н. Ёвон | 45972,1 | 39065,8 | 2,7 | 1,6 |
| н. Н. Хусрав | 6850,4 | 787,4 | 0,4 | - |
| ш. Леваконт | 167856,3 | 144609,4 | 9,7 | 6,1 |
| ш. Кӯлоб | 92647,2 | 55101,9 | 5,4 | 2,3 |
| н. Муъминобод | 42281,6 | 14919,5 | 2,4 | 0,6 |
| н. Восеъ | 89569,9 | 44457,1 | 5,2 | 1,9 |
| н. Ҳамадонӣ | 14235,3 | 25194,0 | 0,8 | 1,1 |
| н. Фархор | 26953,0 | 8312,7 | 1,6 | 0,4 |
| н. Темурмалик | 27284,4 | 21917,8 | 1,6 | 0,9 |
| н. Данғара | 415141,5 | 1108342,4 | 24,0 | 62,3 |
| н. Ховалинг | 55899,1 | 16021,1 | 3,2 | 0,7 |
| н. Ш. Шохин | 18540,8 | 57788,8 | 1,1 | 2,4 |
| н. Балҷувон | 76693,0 | 37849,3 | 4,4 | 1,6 |
| ш. Норақ | 51117,2 | 14500,3 | 3,0 | 0,6 |

Дар моҳҳои январ-сентябри соли 2019-ум сармоягузориҳо ба сармояи асосӣ аз рӯи намудҳои ҷабдиҳои иқтисодӣ ба объектҳои сохтандагон 1729751,7 ҳазор сомонӣ ё 100,0 ҷисад, аз он ҷумла: кишоварзӣ, шикор ва хоҷагии ҷангал 560,3 ҳазор сомонӣ, истеҳсолоти коркард 251732,1 ҳазор сомонӣ ё ин, ки 14,6 ҷисад, истеҳсол ва тақсими нерӯи барқ, газ ва об 499370,0 ҳазор сомонӣ ё ин, ки 28,9 ҷисад, сохтмон 214182,9 ҳазор сомонӣ ё ин, ки 12,4 ҷисад, савдои яқлухт ва ҷаҳона, таъмири нақлиёти автомобилӣ маснуот ва ашё барои истифодаи шахсӣ 25736,0 ҳазор сомонӣ ё ин, ки 1,5 ҷисад, меҳмонхона ва тарабхонаҳо 17730,1 ҳазор сомонӣ ё ин, ки 1,0 ҷисад, нақлиёт ва алоқа 256389,7 ҳазор сомонӣ ё ин, ки 14,8 ҷисад, идораи давлатӣ ва мудофия, суғуртаи иҷтимоӣ 46221,1 ҳазор сомонӣ ё ин, ки 2,7 ҷисад, маориф 187640,1 ҳазор сомонӣ ё ин, ки 10,8 ҷисад, тандурустӣ ва пешниҳоди хизматрасонии иҷтимоӣ 89418,1 ҳазор сомонӣ ё ин, ки 5,2 ҷисад, пешниҳоди харгуна хизматҳои коммуналӣ, хизматрасонии инфиродӣ ба маблағи 140771,3 ҳазор сомонӣ, ё ин, ки 8,1 ҷисад ҳаҷми умумии сармоягузориҳои вилоятро ташкил медиҳад.

**Маблағи сармоягузориho дар сармояи асосӣ
дар намуди фаъолияти иқтисодӣ дар моҳҳои январ-сентябри соли 2019**

| | январ-сентябри соли 2019 | | | январ-сентябри с.2018 фисад нисбат ба чамъбаст |
|----------------------------------------------------------------------------------------------------------------------------------------------------------------|--------------------------|----------------------------------------------------------------------------|-------------|---------------------------------------------------------|
| | ҳазор сомонӣ | фисад нисбат ба январ-сентябри с.2018(бо нарҳои муқои-савӣ) | чамъбаст | |
| Ҳамагӣ | 1729751,7 | 96,8 | 100 | 100 |
| аз он ҷумла: | | | | |
| Кишоварзӣ, шикор ва хоҷагии чангал | 560,3 | 44,8 | - | 0,1 |
| Истихроҷи канданиҳои ғоиданок | - | - | - | 1,1 |
| аз он ҷумла: ихтироҷи сӯзишвории – энергетикӣ ва канданиҳои ғоиданок | - | - | - | 1,1 |
| Истехсолоти коркард | 251732,1 | 25,2 | 14,6 | 66,7 |
| аз он ҷумла: истехсоли нассочӣ ва дӯзандагӣ | 8807,7 | - | 0,5 | - |
| Истехсол ва тақсими нерӯи барқ, газ ва об | 499370,0 | 2,3 бар | 28,9 | 9,2 |
| аз онҳо: | | | | |
| истехсол, интиқол ва тақсими нерӯи барқ | 378528,3 | 2,8 бар | 21,9 | 5,7 |
| истехсол, интиқол ва тақсими об, газ, буғ ва оби гарм | 120841,7 | 146,0 | 7,0 | 3,5 |
| истехсол ва тақсими сӯзишвории газмонанд | - | - | - | - |
| Соҳтмон | 214182,9 | 149,3 | 12,4 | 6,0 |
| Савдои яқлухт ва чакана, таъмири нақлиёти автомобилӣ маснуот ва ашё барои истифодаи шахсӣ | 25736,0 | 155,8 | 1,5 | 0,7 |
| Меҳмонхона ва тарабхонаҳо | 17730,1 | 6,7 бар | 1,0 | 0,1 |
| Нақлиёт ва алоқа | 256389,7 | 187,4 | 14,8 | 5,8 |
| аз онҳо: | | | | |
| фаъолияти нақлиёти роҳи оҳан алоқа | 350,0 | - | - | - |
| Идораи давлатӣ ва мудофия, суғуртаи иҷтимоӣ | 46221,1 | 167,2 | 2,7 | 1,2 |
| Маориф | 187640,1 | 2,1 бар | 10,8 | 3,7 |
| Тандурустӣ ва пешниҳоди хизматрасонии иҷтимоӣ | 89418,1 | 112,1 | 5,2 | 3,4 |
| Пешниҳоди харгуна хизматҳои коммуналӣ, хизматрасонии инфиродӣ аз онҳо фаъолият оиди ба ташкили истироҳат ва вақтхушӣ, фарҳанг ва варзиш | 140771,3 | 2,9 бар | 8,1 | 2,0 |
| | 96188,3 | 2,2 бар | 5,6 | 1,9 |

Дар моҳҳои январ-сентябри соли 2019-ум дар иншоотҳои таъиноти истехсолӣ ба маблағи 1031118,8 ҳазор сомонӣ ё ба андозаи 59,6 фисади ҳаҷми умумии сармоягузориҳои вилояти иҷро гардидааст.

Ба кор андохта шудани фондҳои асосӣ

Дар моҳҳои январ-сентябри соли 2019 аз ҳисоби ҳамаи манбаъҳои сармоягузори фондҳои асосӣ ба маблағи 2260435,3 ҳазор сомонӣ ё ба андозаи 130,7 фисади ҳаҷми умумии сармоягузори вилояти ба кор андохта шудаанд, аз ҷумла:

Ба кор андохтани фондҳои асосӣ дар шаҳру ноҳияҳо

(ҳазор сомонӣ)

| | январ-сентябри | | январ-сентябри соли 2019 нисбат ба январ-сентябри соли 2018 бо фисад |
|----------------|----------------|----------|-------------------------------------------------------------------------------|
| | с.2019 | с.2018 | |
| Вилояти Хатлон | 2260435,3 | 331743,3 | 6,8 бар |
| ш.Бохтар | 82888,6 | 82723,0 | 100,2 |
| н.Кӯшонӣ | 22525,6 | 6112,0 | 3,7 бар |
| н.Вахш | 20448,6 | 10124,2 | 2,0 бар |
| н.Хурӯсон | 25135,9 | 1513,6 | 16,6 бар |
| н.Дӯстӣ | 11564,3 | 16358,8 | 70,7 |
| н.Кӯбодӣ | 8194,2 | 7955,9 | 103,0 |
| н.Ҷ.Балхӣ | 3665,0 | 2227,1 | 164,6 |
| н.А.Ҷомӣ | 4089,6 | 5968,0 | 68,5 |
| н.Чайхун | 9427,0 | 1113,4 | 8,5 бар |
| н.Панҷ | 15408,7 | 3636,2 | 4,2 бар |
| н.Шаҳритӯз | 5971,7 | 7136,1 | 83,7 |
| н.Ёвон | 797103,8 | 23862,3 | 33,4 бар |
| н.Н. Хусрав | 2323,7 | 570,7 | 4,1 бар |
| ш.Леваконт | 5594,3 | 3192,9 | 175,2 |
| ш.Кӯлоб | 17578,0 | 63284,2 | 27,8 |
| н.Муъминобод | 27149,5 | 5642,9 | 4,8 бар |
| н.Восеъ | 42217,8 | 20615,0 | 2,0 бар |
| н.Ҷамадонӣ | 9869,0 | 2745,0 | 3,6 бар |
| н.Фархор | 17091,8 | 4273,5 | 4,0 бар |
| н.Темурмалик | 23534,0 | 0,0 | - |
| н.Данғара | 137441,2 | 22000,9 | 6,2 бар |
| н.Ховалинг | 17422,2 | 8843,2 | 197,0 |
| н.Ш. Шохин | 883101,8 | 16149,3 | 54,7 бар |
| н.Балҷувон | 20971,6 | 2553,3 | 8,2 бар |
| ш.Норак | 49717,4 | 13141,8 | 3,8 бар |

Аз рӯи сохтмони объектҳои таъиноти истеҳсоли фондҳои асосӣ 1792534,1 ҳазор сомонӣ ё 79,3 фисади фондҳои умумии ба кор андохташудаи вилоятиро ташкил медиҳад.

Фондҳои асосӣ аз ҳисоби маблағҳои давлатӣ- 103413,6 ҳазор сомонӣ ё 4,6 фисад, аҳоли- 79666,9 ҳазор сомонӣ ё 3,5 фисад, ҷамъиятҳои дорои масъулиятҳои маҳдуд-79925,7 ҳазор сомонӣ ё 3,5 фисад, ҷамъиятҳои шахсӣ- 9872,6 ҳазор сомонӣ ё 0,5 фисад, соҳибкорони шахсӣ- 330888,8 ҳазор сомонӣ ё 14,6 фисад, инвестиция хориҷӣ- 1656667,7 ҳазор сомонӣ ё 73,3 фисади ҳаҷми умумии фондҳои асосии вилояти ба кор андохта шудаанд.

Дар моҳҳои январ-сентябри соли 2019-ум фондҳои асосӣ аз рӯи намудҳои фаъолият, сохтмони объектҳо ба 2260435,3 ҳазор сомонӣ ё ин, ки 100,0 фисад аз худ кардааст, аз он ҷумла: кишоварзӣ, шикор ва хоҷагии чангал 560,3 ҳазор сомонӣ, истеҳсоли коркард 820126,6 ҳазор сомонӣ ё ин, ки 36,3 фисад, истеҳсол ва тақсими нерӯи барқ, газ ва об 15384,9 ҳазор сомонӣ ё ин, ки 0,7 фисад, сохтмон 201946,9 ҳазор сомонӣ ё ин, ки 8,9 фисад, савдои яқлӯхт ва ҷақана, таъмири нақлиёти автомобилӣ маснуот ва ашё барои истифодаи шахсӣ 25736,0 ҳазор сомонӣ ё ин, ки 1,1 фисад, меҳмонхона ва тарабхонаҳо 16346,0 ҳазор сомонӣ ё ин,

ки 0,7 фисад, нақлиёт ва алоқа 930726,3 ҳазор сомонӣ ё ин, ки 41,3 фисад, идораи давлатӣ ва мудофия, суғуртаи иҷтимоӣ 11769,3 ҳазор сомонӣ ё ин, ки 0,5 фисад, маориф 118321,7 ҳазор сомонӣ ё ин, ки 5,2 фисад, тандурустӣ ва пешниҳоди хизматрасонии иҷтимоӣ 28596,9 ҳазор сомонӣ ё ин, ки 1,3 фисад ва пешниҳоди ҳаргуна хизматҳои коммуналӣ, хизматрасонии инфиродӣ 90920,4 ҳазор сомонӣ ё ин, ки 4,0 фисади фондҳои асосии вилоятро ташкил медиҳад.

**Маблағи сармоягузориҳо дар фондҳои асосӣ
дар намуни фаъолияти иқтисодӣ дар моҳҳои январ-сентябри соли 2019**

| | январ-сентябри соли 2019 | | | январ-сентябри с.2018 фисад нисбат ба чамъбаст |
|-------------------------------------------------------------------------------------------|--------------------------|-----------------------|--------------------------------|---------------------------------------------------------|
| | ҳазор сомонӣ | январ-сентябри с.2018 | фисад нисбат ба чамъбаст | |
| Ҳамагӣ | 2260435,3 | 6,8 бар | 100,0 | 100 |
| аз он ҷумла: | | | | |
| Кишоварзӣ, шикор ва хоҷагии чангал | 560,3 | 74,7 | - | 0,2 |
| Истихроҷи канданиҳои ғайриметаллӣ | - | - | - | - |
| аз он ҷумла: ихтироҷи сӯзишвории энергетикӣ ва канданиҳои ғайриметаллӣ | - | - | - | - |
| Истеҳсолати қоркард | 820126,6 | 66,6 бар | 36,3 | 3,7 |
| аз он ҷумла: истеҳсоли нассочӣ ва дӯзандагӣ | 8807,7 | - | 0,4 | - |
| Истеҳсол ва тақсими нерӯи барқ, газ ва об | 15384,9 | 162,7 | 0,7 | 2,8 |
| аз он ҷумла: | | | | |
| истеҳсол, интиқол ва тақсими нерӯи барқ | 4258,3 | 74,5 | 0,2 | 1,7 |
| истеҳсол, интиқол ва тақсими об, газ, буғ ва оби гарм | 11126,6 | 2,9 бар | 0,5 | 1,1 |
| истеҳсол ва тақсими сӯзишвории газмонанд | - | - | - | - |
| Соҳтмон | 201946,9 | 190,0 | 8,9 | 32,1 |
| Савдои яқлӯхт ва чакана, таъмири нақлиёти автомобилӣ маснуот ва ашё барои истифодаи шахсӣ | 25736,0 | 155,8 | 1,1 | 5,0 |
| Меҳмонхона ва тарабхонаҳо | 16346,0 | 6,2 бар | 0,7 | 0,8 |
| Нақлиёт ва алоқа | 930726,3 | 12,6 бар | 41,3 | 22,3 |
| аз онҳо: | | | | |
| фаъолияти нақлиёти роҳи оҳан | - | - | - | - |
| алоқа | - | - | - | - |
| Идораи давлатӣ ва мудофия, суғуртаи иҷтимоӣ | 11769,3 | 2,0 бар | 0,5 | 1,7 |
| Маориф | 118321,7 | 171,4 | 5,2 | 20,8 |
| Тандурустӣ ва пешниҳоди хизматрасонии иҷтимоӣ | 28596,9 | 141,0 | 1,3 | 6,1 |
| Пешниҳоди ҳаргуна хизматҳои коммуналӣ, хизматрасонии инфиродӣ | 90920,4 | 6,1 бар | 4,0 | 4,5 |
| аз онҳо фаъолият оид ба ташкили истироҳат ва вақтхушӣ, фарҳанг ва варзиш | 59718,9 | 4,6 бар | 2,6 | 3,9 |

Соҳтмони объектҳои соҳаҳои иҷтимоӣ – фарҳангӣ

Дар моҳҳои январ-сентябри соли 2019-ум барои инкишофи соҳаҳои иҷтимоӣ 698632,9 ҳазор сомонӣ равона карда шудааст, ки ин 40,4 фисади ҳаҷми умумии сармоягузорию вилоятро ташкил медиҳад (бо нархҳои аслии амалкунанда).

Дар моҳҳои январ-сентябри соли 2019-ум ба масоҳати умумии 158,7 ҳазор метри мураббаъ хонаҳои истиқоматӣ ба истифода дода шудаанд, ки ин нисбат ба ҳаҷми давраи соли гузашта 16,6 ҳазор метри мураббаъ зиёд мебошад.

Дараҷаи ба истифода додани биноҳои истиқоматӣ

(ҳазор метри мураббаъ)

| | январ- сентябри с. 2018 | | | январ- сентябри с.2019 | | | ба ҳисоби фисад нисбат ба ҳамин давраи соли гузашта | | | |
|---------|-------------------------|-----------------------|------------------|------------------------|-----------------------|------------------|-----------------------------------------------------|-----------------------|------------------|--|
| | ҳамагӣ | аз он ҷумла аз ҳисоби | | ҳамагӣ | аз он ҷумла аз ҳисоби | | ҳамагӣ | аз он ҷумла аз ҳисоби | | |
| | | маблағ-ҳои давлатӣ | маблағ-ҳои аҳоли | | маблағ-ҳои давлатӣ | маблағ-ҳои аҳоли | | маблағ-ҳои давлатӣ | маблағ-ҳои аҳоли | |
| | | | | | | | | | | |
| ҳамагӣ | 142,2 | - | 142,2 | 158,7 | - | 158,7 | 111,7 | - | 111,7 | |
| январ | 9,5 | - | 9,5 | 13,3 | - | 13,3 | 140,0 | - | 140,0 | |
| феврал | 5,0 | - | 5,0 | 9,8 | - | 9,8 | 196,0 | - | 196,0 | |
| март | 41,2 | - | 41,2 | 36,1 | - | 36,1 | 87,6 | - | 87,6 | |
| апрел | 9,0 | - | 9,0 | 11,1 | - | 11,1 | 123,3 | - | 123,3 | |
| май | 5,4 | - | 5,4 | 19,7 | - | 19,7 | 3,6 бар | - | 3,6 бар | |
| июн | 29,3 | - | 29,3 | 18,4 | - | 18,4 | 62,8 | - | 62,8 | |
| июл | 6,0 | - | 6,0 | 21,0 | - | 21,0 | 3,5бар | - | 3,5бар | |
| август | 4,8 | - | 4,8 | 8,7 | - | 8,7 | 181,2 | - | 181,2 | |
| сентябр | 32,0 | - | 32,0 | 20,6 | - | 20,6 | 64,4 | - | 64,4 | |

Ба истифодадиҳии манзилҳои истиқоматӣ дар шаҳру ноҳияҳои вилоят дар моҳи январ- сентябри соли 2019

| | ба қор андохта шуд - ҳамагӣ масоҳати умумии манзил метри мураббаъ | ба ҳисоби фисад нисбат ба ҳамин давраи соли гузашта | |
|-------------------|-------------------------------------------------------------------|-----------------------------------------------------|-------------|
| | | ба ҳамин давраи соли гузашта | ба ҷамъбаст |
| Ҳамагӣ дар вилоят | 158740 | 111,7 | 100 |
| ш.Бохтар | 24485 | 2,3 бар | 15,4 |
| н.Кӯшониён | 5784 | 126,5 | 3,6 |
| н.Вахш | 5226 | 95,5 | 3,3 |
| н.Хуросон | 1820 | 85,6 | 1,1 |
| н.Дӯсти | 6084 | 148,0 | 3,8 |
| н.Кубодиён | 10394 | 144,4 | 6,5 |
| н. Ҷ. Балхӣ | 1313 | 2,1 бар | 0,8 |
| н.А. Ҷомӣ | 1100 | 13,6 | 0,7 |
| н. Ҷайхун | 2628 | 2,2 бар | 1,7 |
| н.Панҷ | 6253 | 142,8 | 3,9 |
| н.Шаҳритуз | 6274 | 121,7 | 4,0 |
| н.Ёвон | 21821 | 126,7 | 13,7 |
| н.Н.Хусрав | 2351 | 169,5 | 1,5 |
| ш.Леваконт | 3027 | 99,9 | 1,9 |
| ш.Кӯлоб | 3556 | 40,6 | 2,2 |
| н.Муъминобод | 3632 | 123,7 | 2,3 |
| н.Восеъ | 11300 | 100,3 | 7,1 |
| н.Ҳамадонӣ | 1305 | 30,8 | 0,8 |
| н.Фархор | 6951 | 2,1 бар | 4,4 |
| н.Темурмалик | 6228 | - | 3,9 |
| н.Данғара | 2407 | 14,2 | 1,5 |
| н.Ховалинг | 2356 | 49,5 | 1,5 |
| н.Ш.Шоҳин | 1442 | - | 0,9 |
| н.Балҷувон | 206 | 137,3 | 0,1 |
| ш.Норак | 20797 | 141,3 | 13,1 |

Корҳои пудратӣ

Ташкилотҳои пудратии вилоят дар моҳҳои январ- сентябри соли 2019-ум бо қувваи худ ба маблағи 587326,5 ҳазор сомонӣ корҳои пудратиро иҷро кардаанд, ки ин нисбат ба ҳамин давраи соли 2018-ум 17798,5 ҳазор сомонӣ зиёд мебошад.

| | ҳаҷми шартномаҳои пудратӣ | теъдоди ташкилотҳо | ҳаҷми корҳои пудратӣ, ки бо қувваи худ иҷро карда шудаанд, ҳазор сомонӣ | таъмири кулӣ |
|----------------------------------------|---------------------------|--------------------|-------------------------------------------------------------------------|--------------|
| Ҳамагӣ | 922716,2 | 190 | 587326,5 | 39808,1 |
| аз он ҷумла аз рӯи фаъолиятҳои давлатӣ | 20575,7 | 13 | 14167,3 | 851,1 |
| саҳомӣ | 6885,3 | 9 | 4446,9 | 631,9 |
| ҷамъиятҳои масъулиятҳои маҳдуд | 895255,2 | 168 | 568711,8 | 38325,1 |

Ҳаҷми корҳои иҷрошудаи пудратӣ аз ҳисоби ташкилотҳои шакли моликиятҳои давлатӣ 14167,8 ҳазор сомонӣ ё 2,4 фисад, ҷамъиятҳои саҳомӣ 4446,9 ҳазор сомонӣ ё 0,8 фисад, ҷамъиятҳои масъулиятҳои маҳдуд 568711,8 ҳазор сомонӣ ё 96,8 фисади ҳаҷми умумии вилоятиро ташкил медиҳад.

**Шумораи корхонаҳои фаъолияткунанда
дар солҳои 2017, 2018 ва 2019**

| | январ- сентябри с.2017 | январ- сентябри с.2018 | январ- сентябри с.2018 ба ҳисоби фисад нисбат ба январ- сентябри с.2017 | январ- сентябри с.2018 | январ- сентябри с.2019 | январ- сентябри с.2019 ба ҳисоби фисад нисбат ба январ- сентябри с.2018 |
|-----------------------|------------------------------|------------------------------|----------------------------------------------------------------------------------------------------|------------------------------|------------------------------|----------------------------------------------------------------------------------------------------|
| Вилояти Хатлон | 150 | 169 | 112,7 | 169 | 179 | 105,9 |
| ш.Бохтар | 19 | 19 | 100,0 | 19 | 22 | 115,8 |
| н.Кӯшониён | 3 | 8 | 2,7 бар | 8 | 8 | 100,0 |
| н.Вахш | - | - | - | - | - | - |
| н.Хуросон | 1 | 1 | 100,0 | 1 | 2 | 2 бар |
| н.Дустӣ | - | - | - | - | 1 | - |
| н.Кубодиён | 1 | - | - | - | 1 | - |
| н.Ҷ.Балхӣ | 3 | 4 | 133,3 | 4 | 5 | 125,0 |
| н.А.Чомӣ | 5 | 3 | 60,0 | 3 | 4 | 133,3 |
| н.Чайхун | - | - | - | - | - | - |
| н.Панҷ | 1 | 1 | 100,0 | 1 | 1 | 100,0 |
| н.Шахритуз | 1 | - | - | - | 2 | - |
| н.Ёвон | 4 | 8 | 2,0 бар | 8 | 6 | 75,0 |
| н.Н. Хусрав | - | - | - | - | 1 | - |
| ш.Леваканд | 7 | 9 | 128,6 | 9 | 9 | 100,0 |
| ш.Кӯлоб | 21 | 22 | 104,8 | 22 | 28 | 127,3 |
| н.Муъминобод | 5 | 6 | 120,0 | 6 | 7 | 116,7 |
| н.Восеъ | 11 | 10 | 90,9 | 10 | 11 | 110,0 |
| н.М.С.А.Ҳамадонӣ | 5 | 10 | 2,0 бар | 10 | 9 | 90,0 |
| н.Фархор | 7 | 8 | 114,3 | 8 | 7 | 87,5 |
| н.Темурмалик | 9 | 6 | 66,7 | 6 | 10 | 166,7 |
| н.Данғара | 22 | 21 | 95,4 | 21 | 22 | 104,8 |
| н.Ховалинг | 4 | 3 | 75,0 | 3 | 2 | 66,7 |
| н.Ш. Шохин | 2 | 3 | 150,0 | 3 | 2 | 66,7 |
| н.Балҷувон | 7 | 11 | 157,1 | 11 | 13 | 118,2 |
| ш.Норак | 12 | 16 | 133,3 | 16 | 17 | 106,2 |

1.2.5. МИНТАҚАҲОИ ОЗОДИ ИҚТИСОДИИ ВИЛОЯТИ ХАТЛОН

Минтақаи озоди иқтисодии «Панҷ» дар ноҳияи Чайхуни вилояти Хатлон ҷойгир буда, масоҳати умумии он 971,8 гектар ташкил медиҳад. Дар Минтақаи озоди иқтисодии «Панҷ» дар моҳҳои январ-сентябри соли 2019-ум корҳои сохтмонӣ ба маблағи 705,4 ҳазор сомонӣ иҷро карда шудааст.

Минтақаи озоди иқтисодии «Данғара» дар ноҳияи Данғараи вилояти Хатлон ҷойгир буда, масоҳати умумии он 521,3 гектарро ташкил медиҳад. Дар моҳҳои январ-сентябри соли 2019 дар Минтақаи озоди иқтисодии «Данғара» корҳои сохтмонӣ ба маблағи 163697,7 ҳазор сомонӣ иҷро карда шудааст. Аз он ҷумла корхонаи ЧДММ «ТК ОЙЛ»- 161737,7 ҳазор сомонӣ ва ЧДММ «Оро» 1960,0 ҳазор сомонӣ мебошад.

Минтақаи озоди иқтисодии «Панҷ» дар ноҳияи Чайхун дар моҳҳои январ-сентябри соли 2019, 3- корхонаи саноатӣ фаъолият намуда, ҳаҷми истеҳсоли маҳсулоти саноатӣ 574,7 ҳазор сомониро ташкил кард. Аз он ҷумла корхонаҳои саноатии ЧДММ «Бурок-2 ЛТД»- 313,6 ҳазор сомонӣ ва ЧДММ «Милал-Интер-Ҷоинт»- 242,7 ҳазор сомонӣ ва ЧДММ «Ансор Групп»- 18,4 ҳазор сомонӣ маҳсулот истеҳсол намудааст.

Дар моҳҳои январ-сентябри соли 2019 дар Минтақаи озоди иқтисодии «Данғара», 7- корхонаи саноатӣ фаъолият намуда, ҳаҷми истеҳсоли маҳсулоти саноатӣ 28686,2 ҳазор сомониро ташкил кард. Аз он ҷумла корхонаҳои саноатии ЧДММ «Точпласт-1»- 9037,0 ҳазор сомонӣ, ЧДММ «Грин-Голд»- 1745,0 ҳазор сомонӣ, ЧДММ «Детейн Бетон» 1946,9 ҳазор сомонӣ, ЧДММ «Миср 2001»- 230,0 ҳазор сомонӣ, ЧДММ «Ауфен» 13910,0 ҳазор сомонӣ, ЧДММ «Ғаюр-саноат» 1794,3 ҳазор сомонӣ ва ЧДММ «Оро»- 23,0 ҳазор сомонӣ маҳсулот истеҳсол намудааст. ЧДММ «Ю и Сервис», ЧДММ «РОСТОЧТОРГ», ЧДММ «Сохтмон-11» ва ЧДММ «Точи-Осиё» дар моҳҳои январ-сентябри соли 2019-ум фаъолият накардаанд.

1.2.4. НАҚЛИЁТ

— Бо ҳамаи намудҳои нақлиёт (якҷоя бо нақлиёти роҳи оҳан ва автомобилии ҳамаи идораҳо, корхонаву ташкилотҳои ҳамаи шаклҳои моликият, ки нақлиёти автомобилӣ доранд, инчунин бо нақлиёти автомобилии ашхоси воқеӣ, ки ба боркашонии тичоратӣ машғуланд ва бо назардошти бозҳисобии нақлиётҳои ғайриумум ва АВВАТ) дар моҳҳои январ- сентябри соли 2019-ум 17242,7 ҳазор тонна бор кашонда шудааст.

Ҳаҷми боркашонии ҳамаи намудҳои нақлиёт
бо маълумотҳои зерин тавсиф карда мешавад:

| | (ҳазор тонна) | | | |
|----------------------------------------------------|-----------------|-----------------------------------------------------------|------------------------|-----------------------------------------------------------------------|
| | сентябри с.2019 | сентябри с.2019 ба ҳисоби фисад нисбат ба сентябри с.2018 | январ-сентябри с. 2019 | январ-сентябри с.2019 ба ҳисоби фисад нисбат ба январ-сентябри с.2018 |
| Бор кашонда шудааст, ҳамагӣ аз он ҷумла: | 1770,1 | 102,0 | 17242,7 | 102,8 |
| Нақлиёти хушкгард | 1770,1 | 102,0 | 17242,7 | 102,8 |
| <i>бо нақлиёти роҳи оҳан</i> | 34,3 | 295,7 | 295,3 | 98,8 |
| <i>бо нақлиёти автомобилӣ</i> | 1735,8 | 85,3 | 16947,4 | 102,8 |
| аз он ҷумла: <i>бо нақлиёти соҳибкорони хусусӣ</i> | 903,6 | 91,1 | 6999,9 | 85,2 |
| Бо нақлиёти ҳавоӣ | - | - | - | - |

Дар моҳҳои январ-сентябри соли 2019-ум ҳаҷми боркашонии нақлиёти роҳи оҳан нисбат ба моҳҳои январ- сентябри соли гузашта 3,6 ҳазор тонна ё ин, ки 1,2 фисад кам шуда, 295,3 ҳазор тоннаро ташкил додааст.

Бо нақлиёти автомобилии Корхонаи воҳидии давлатии нақлиётии автомобилии хизматрасони «Логистика»-и минтақаи Бохтар ва идораҳои нақлиётии шаҳри Кӯлоб дар моҳҳои январ- сентябри соли 2019-ум 3501,8 ҳазор тонна бор кашонда шуд, ки нисбат ба моҳҳои январ- сентябри соли гузашта 35,2 фисад зиёд мебошад.

Таносуби нақлиёти автомобилии Корхонаи воҳидии давлатии нақлиётии автомобилии хизматрасони «Логистика»-и минтақаи Бохтар ва идораҳои нақлиётии шаҳри Кӯлоб дар ҳаҷми умумии боркашонӣ дар моҳҳои январ- сентябри соли 2019-ум 20,3 фисадро ташкил кард.

Нишондиҳандаҳои кори нақлиёти автомобилии шаҳру ноҳияҳои вилояти Хатлон ба тариқи ҷадвали ҷунин аст¹

| | бор кашонда шуд, ҳазор тонна | | январ- сентябри с.2019 ба ҳисоби фисад нисбат ба январ-сентябри с. 2018 |
|----------------|------------------------------|---------------------------|-------------------------------------------------------------------------|
| | январ- сентябри соли 2018 | январ- сентябри соли 2019 | |
| Вилояти Хатлон | 16478,4 | 16947,4 | 102,8 |
| ш.Бохтар | 1150,2 | 1598,0 | 138,9 |
| н.Кӯшонӣ | 826,0 | 826,0 | 100,0 |
| н.Вахш | 1153,3 | 1160,5 | 100,6 |
| н.Хурӯсон | 420,1 | 425,1 | 101,2 |
| н.Дӯстӣ | 310,2 | 312,6 | 100,8 |
| н.Кубодиён | 406,1 | 420,0 | 103,4 |

| | бор кашонда шуд, ҳазор тонна | | январ- сентябри с.2019 ба ҳисоби фисад нисбат ба январ- сентябри с.2018 |
|----------------------|------------------------------|---------------------------|----------------------------------------------------------------------------------|
| | январ- сентябри с.2018 | январ- сентябри с.2019 | |
| н. Ҷ. Балхӣ | 1310,2 | 1310,2 | 100,0 |
| н. А. Ҷомӣ | 440,0 | 422,0 | 95,9 |
| н. Ҷайхун | 1214,5 | 1167,9 | 96,2 |
| н. Панҷ | 384,3 | 384,5 | 100,1 |
| н. Шахритуз | 551,3 | 560,0 | 101,6 |
| н. Ёвон | 1145,3 | 1150,0 | 100,4 |
| н. Н. Хусрав | 135,2 | 136,5 | 101,0 |
| ш. Левакант | 622,0 | 623,5 | 100,2 |
| ш. Кӯлоб | 1991,3 | 2001,2 | 100,5 |
| н. Муъминобод | 328,3 | 328,5 | 100,1 |
| н. Восеъ | 745,0 | 760,0 | 102,0 |
| н. М. С. А. Ҳамадонӣ | 569,0 | 570,4 | 100,2 |
| н. Фархор | 680,6 | 686,2 | 100,8 |
| н. Темурмалик | 107,2 | 109,0 | 101,7 |
| н. Данғара | 1438,0 | 1438,0 | 100,0 |
| н. Ховалинг | 213,9 | 221,0 | 100,8 |
| н. Ш. Шохин | 180,1 | 182,0 | 877,7 |
| н. Балчувон | 72,0 | 75,2 | 104,4 |
| ш. Норақ | 78,9 | 79,1 | 100,3 |

Гардиши бор бо назардошти нақлиёти автомобилӣ соҳибкорон ва вазорату идораҳои ҳамаи намудҳои нақлиёт дар моҳҳои январ- сентябри соли 2019-ум 1569900,0 ҳазор тонна км-ро ташкил дод, ки нисбат ба моҳҳои январ- сентябри соли 2018-ум 25,5 фисад зиёд шудааст.

Гардиши бор аз рӯи ҳамаи намудҳои нақлиёти автомобилӣ дар чадвали зер оварда шудааст:

| | (ҳазор тонна км.) | | | |
|----------------------------------------------------|--------------------|--------------------------------------------------------------------------|-------------------------------|--------------------------------------------------------------------------------------|
| | сентябри с.2019 | сентябри с.2019 ба ҳисоби фисад нисбат ба сентябри с.2018 | январ- сентябри с. 2019 | январ- сентябри с. 2019 ба ҳисоби фисад нисбат ба январ- сентябри с.2018 |
| Гардиши бор, ҳамагӣ | 243100 | 181,0 | 1569900,0 | 125,5 |
| аз он ҷумла: | | | | |
| Нақлиёти хушкгард | 243100 | 181,0 | 1569900,0 | 125,5 |
| <i>бо нақлиёти роҳи оҳан</i> | 2400,0 | 160,0 | 21600,0 | 164,9 |
| <i>бо нақлиёти автомобилӣ</i> | 240700,0 | 181,3 | 1548300 | 125,1 |
| <i>аз он ҷумла: бо нақлиёти соҳибкорони хусусӣ</i> | 125800 | 199,7 | 540500,0 | 103,3 |
| Бо нақлиёти ҳавоӣ | - | - | - | - |

Гардиши бори нақлиёти роҳи оҳан дар таносуб нисбат ба моҳҳои январ-сентябри соли 2018-ум 60,0 фисад ё ин, ки 8500,0 ҳазор тонна км. зиёд шудааст. Дар моҳҳои январ- сентябри соли 2019-ум гардиши бори нақлиёти автомобилӣ Корхонаи воҳидии давлатии нақлиёти автомобилӣ хизматрасони «Логистика»-и минтақаи Бохтар ва идораи нақлиёти шаҳри Кӯлоб ба андозаи 55,3 фисад нисбат ба моҳҳои январ- сентябри соли гузашта зиёд шудааст.

**Гардиши бори нақлиёти автомобили дар шаҳру
ноҳияҳои вилоят дар чадвали зер оварда шудааст¹**

| | гардиши бор, ҳазор тонна км. | | январ- сентябри с.2018 ба ҳисоби фисад нисбат ба январ- сентябри с.2019 |
|------------------|------------------------------|------------------------------|-------------------------------------------------------------------------------|
| | январ-сентябри соли 2018 | январ- сентябри соли 2019 | |
| Вилояти Хатлон | 1237800,0 | 1548300,0 | 125,1 |
| ш.Бохтар | 111160,0 | 131900,6 | 118,7 |
| н.Кӯшониён | 31036,5 | 38175,7 | 123,0 |
| н.Вахш | 40012,5 | 48724,0 | 121,8 |
| н.Хуросон | 10160,0 | 15671,2 | 154,2 |
| н.Дӯстӣ | 13688,0 | 17083,1 | 124,8 |
| н.Кӯбодиён | 14079,9 | 20916,2 | 148,6 |
| н. Ҷ.Балхӣ | 45563,6 | 56881,5 | 124,8 |
| н.А.Ҷомӣ | 14293,2 | 18722,1 | 114,5 |
| н.Ҷайхун | 515404,2 | 601886,2 | 116,8 |
| н.Панҷ | 12854,8 | 18261,0 | 142,1 |
| н.Шаҳритуз | 21000,0 | 24556,5 | 116,9 |
| н.Ёвон | 42150,0 | 52336,1 | 124,2 |
| н.Н.Хусрав | 4090,0 | 5864,6 | 143,7 |
| ш.Леваконт | 11417,2 | 13580,0 | 118,9 |
| ш.Кӯлоб | 162445,0 | 237108 | 146,0 |
| н.Муъминобод | 7755,0 | 9815,6 | 126,6 |
| н.Восеъ | 30369,0 | 39186,5 | 129,0 |
| н.М.С.А.Ҷамадонӣ | 26530,5 | 38556,3 | 145,3 |
| н.Фархор | 45848,8 | 56900,0 | 124,1 |
| н.Темурмалик | 6643,1 | 9126,0 | 137,4 |
| н.Данғара | 52481,0 | 71382,2 | 136,0 |
| н.Ховалинг | 6136,4 | 7788,2 | 126,9 |
| н.Ш.Шоҳин | 6660,0 | 8816,5 | 132,4 |
| н.Балҷувон | 3121,0 | 3674,2 | 117,7 |
| ш.Норак | 2900,3 | 3749,8 | 129,3 |

1 - бо назардошти нақлиёти автомобилии соҳибкорон ва ҳамаи вазорату идораҳо

МУСОФИРКАШОНӢ

Дар моҳҳои январ- сентябри соли 2019-ум бо ҳамаи намудҳои нақлиёти мусофиркашонии ҳамаи идораҳо, корхонаю ташкилотҳои ҳамаи шаклҳои моликият, ки нақлиёти автомобилӣ доранд, (бо назардошти бозҳисоби шумораи мусофирони кашонидаи соҳибкорони хусусӣ ва нақлиёти истифодаи ғайриумум, АВВАТ ва бо нақлиёти роҳи оҳану ҳавоӣ) 66055,4 ҳазор нафар мусофир кашонида шудааст, ки нисбат ба моҳҳои январ- сентябри соли гузашта 5,6 фисад зиёд мебошад.

Дар моҳҳои январ-сентябри соли 2019-ум бо нақлиёти истифодаи умум 3501,8 ҳазор нафар мусофир кашонида шудааст, ки нисбат ба моҳҳои январ- сентябри соли гузашта 35,1 фисад зиёд шудааст.

Мусофиркашонӣ тавассути ҳамаи намудҳои нақлиёт дар вилоят чунин аст

| | (ҳазор нафар) | | | |
|-------------------------------------------|-----------------|-----------------------------------------------------------|------------------------|-------------------------------------------------------------------------|
| | сентябри с.2019 | сентябри с.2019 ба ҳисоби фисад нисбат ба сентябри с.2018 | январ- сентябри с.2019 | январ- сентябри с.2019 ба ҳисоби фисад нисбат ба январ- сентябри с.2018 |
| Мусофир кашонда шуд, ҳамагӣ аз он ҷумла: | 6173,1 | 86,9 | 66088,7 | 105,6 |
| Нақлиёти хушкгард | 6173,1 | 86,9 | 66088,7 | 105,6 |
| <i>бо нақлиёти роҳи оҳан</i> | 3,8 | 38,4 | 33,3 | 118,9 |
| <i>бо автобус (якҷоя бо таксомоторҳо)</i> | 6169,3 | 87,0 | 66055,4 | 105,7 |
| Бо нақлиёти ҳавоӣ | - | - | - | - |

Дар моҳҳои январ- сентябри соли 2019-ум нақлиёти истифодаи умум, якҷоя бо асосиатсияҳои нақлиётӣ ва терминалҳои мусофиркашонӣ 9,9 фисад ҳаҷми умумии мусофиркашониро ташкил медихад.

Мусофиркашонӣ тавассути нақлиёти автомобилӣ дар шаҳру ноҳияҳои вилоят чунин аст¹

| | мусофиркашонӣ, ҳазор нафар | | январ- сентябри с.2019 ба ҳисоби фисад нисбат ба январ- сентябри с.2018 |
|----------------|----------------------------|---------------------------|-------------------------------------------------------------------------|
| | январ- сентябри соли 2018 | Январ- сентябри соли 2019 | |
| Вилояти Хатлон | 62507,1 | 66055,4 | 105,7 |
| ш.Бохтар | 5990,6 | 8231,6 | 137,4 |
| н.Кӯшониён | 2261,0 | 2261,0 | 100,0 |
| н.Вахш | 2244,5 | 2245,5 | 100,0 |
| н.Хуросон | 698,0 | 710,0 | 101,7 |
| н.Дӯстӣ | 682,5 | 698,2 | 102,3 |
| н.Кубодиён | 1331,5 | 1340,0 | 100,6 |
| н.Ҷ.Балхӣ | 3680,3 | 3758,3 | 102,1 |
| н.А.Ҷомӣ | 1146,0 | 1146,0 | 100,0 |
| н.Ҷайхун | 1123,1 | 1187,0 | 105,7 |
| н.Панҷ | 1154,6 | 1154,6 | 100,0 |

| | мусофиркашонӣ, ҳазор нафар | | январ-август с.2019 ба ҳисоби фисад нисбат ба январ-август с.2018 |
|------------------|----------------------------|---------------------------|-------------------------------------------------------------------------|
| | январ-август соли 2018 | январ-август соли 2019 | |
| н.Шаҳритуз | 1777,5 | 1810,0 | 101,8 |
| н.Ёвон | 2408,0 | 2450,0 | 101,7 |
| н.Н.Хусрав | 256,2 | 260,2 | 101,6 |
| ш.Левакант | 6621,2 | 6688,1 | 101,0 |
| ш.Кӯлоб | 13144,3 | 12662,2 | 103,8 |
| н.Муъминобод | 511,0 | 520,0 | 101,8 |
| н.Восеъ | 4043,5 | 4112,0 | 101,7 |
| н.М.С.А.Ҳамадонӣ | 2822,0 | 2846,3 | 100,9 |
| н.Фархор | 3614,1 | 3820,2 | 105,7 |
| н.Темурмалик | 402,0 | 485,0 | 120,6 |
| н.Данғара | 5767,3 | 5845,5 | 101,4 |
| н.Ховалинг | 321,3 | 330,1 | 102,7 |
| н.Ш.Шоҳин | 621,8 | 630,0 | 101,3 |
| н.Балҷувон | 107,6 | 111,4 | 103,5 |
| ш.Норак | 259,3 | 270,1 | 104,2 |

Гардиши мусофирон бо ҳамаи намудҳои нақлиёт дар моҳҳои январ- сентябри соли 2019-ум 914200 ҳазор мусофир км-ро ташкил додааст, ки нисбат ба моҳҳои январ-сентябри соли гузашта 18,5 фисад зиёд шудааст.

**Гардиши мусофирон бо ҳамаи намудҳои
нақлиёти автомобилӣ дар моҳҳои январ- сентябри соли 2019**

(ҳазор мусофир км.)

| | сентябри с.2019 | сентябри с.2019 ба ҳисоби фисад нисбат ба сентябри с.2018 | январ- сентябри с. 2019 | январ- сентябри с. 2019 ба ҳисоби фисад нисбат ба январ- сентябри с.2018 |
|-----------------------------------------------|--------------------|--------------------------------------------------------------------------|-------------------------------|--------------------------------------------------------------------------------------|
| Гардиши мусофирон, ҳамагӣ | 140900 | 143,0 | 1154200,0 | 118,5 |
| аз он ҷумла: | | | | |
| Нақлиёти хушкгард | 140900,0 | 143,0 | 1154200,0 | 118,5 |
| <i>бо нақлиёти роҳи оҳан</i> | 500,0 | 71,4 | 5000,0 | 238,1 |
| <i>бо автобус (якҷоя бо таксомоторҳо)</i> | 140400 | 142,5 | 1149200,0 | 125,7 |
| Бо нақлиёти ҳавоӣ | - | - | - | - |

**Гардиши мусофирони нақлиёти автмобилии
шаҳру ноҳияҳои вилоят чунин аст¹**

| | Гардиши мусофирон, ҳазор мусофир км. | | январ- сентябри с.2019 ба ҳисоби фисад нисбат ба январ- сентябри с.2018 |
|------------------|--------------------------------------|------------------------------|-------------------------------------------------------------------------------|
| | январ- сентябри соли 2018 | январ- сентябри соли 2019 | |
| Вилояти Хатлон | 914200,0 | 1149200,0 | 125,7 |
| ш.Бохтар | 101189,3 | 138414,4 | 136,8 |
| н.Кӯшониён | 40060,7 | 47550,0 | 118,7 |
| н.Вахш | 35506,1 | 40886,5 | 115,2 |
| н.Хуросон | 18860,0 | 22756,5 | 120,7 |
| н.Дӯстӣ | 15338,8 | 18364,0 | 119,7 |
| н.Қубодиён | 28243,8 | 33872,6 | 119,9 |
| н.Ҷ.Балхӣ | 49275,2 | 54661,5 | 110,9 |
| н.А.Чомӣ | 29728,5 | 35376,8 | 119,0 |
| н.Чайхун | 83550,0 | 89282,6 | 106,9 |
| н.Панҷ | 13983,8 | 16854,8 | 120,5 |
| н.Шаҳритуз | 33247,7 | 42502,0 | 127,8 |
| н.Ёвон | 36900,0 | 45923,0 | 124,5 |
| н.Н.Хусрав | 14300,0 | 14300,0 | 100,0 |
| ш.Леваканд | 48289,0 | 68064,0 | 141,0 |
| ш.Кӯлоб | 130726,3 | 203852,4 | 155,9 |
| н.Муъминобод | 14980,0 | 16558,5 | 110,5 |
| н.Восеъ | 46456,9 | 52196,0 | 112,4 |
| н.М.С.А.Ҳамадонӣ | 31682,6 | 38394,0 | 121,2 |
| н.Фархор | 39496,5 | 45644,6 | 115,6 |
| н.Темурмалик | 9500,0 | 10955,0 | 115,3 |
| н.Данғара | 42585,8 | 57596,0 | 135,2 |
| н.Ховалинг | 11801,0 | 11901,0 | 100,8 |
| н.Ш.Шоҳин | 11900,0 | 13503,0 | 113,5 |
| н.Балчувон | 12298,0 | 13398,5 | 108,9 |
| ш.Норак | 14300,0 | 16392,3 | 114,6 |

1 - бо назардошти нақлиёти автмобилии соҳибкорон ва ҳамаи вазорату идораҳо

1.2.6 САВДОИ ЯКЛУХТ, ЧАКАНА ВА ТАЪМИРИ АВТОМОБИЛҲО

Дар моҳҳои январ-сентябри соли 2019 ҳаҷми гардиши савдои чакана, таъмири автомобилҳо ва ашёҳои истифодаи шахсӣ 4790820,9 ҳазор сомониро ташкил дод, ки нисбат ба моҳҳои январ-сентябри соли 2018 бо нархҳои муқоисавӣ 25,7 фисад ё ба маблағи 1345352,9 ҳазор сомонӣ зиёд шудааст, (индекси нарх 110,6 фисадро ташкил дод).

Савдои яклухт, чакана ва таъмири автомобилҳо дар моҳҳои январ - сентябри соли 2019 аз рӯи намудҳои фаъолият

| | сентябри с.2019 | сентябри ¹⁾ с.2019 бо фисад нисбат ба сентябри с.2018 | январ – сентябри с.2019 | январ- сентябри ¹⁾ с.2019 бо фисад нисбат ба январ- сентябри с.2018 | (ҳазор сомонӣ) |
|-------------------------------------------------------------------|--------------------|---------------------------------------------------------------------------------------|-------------------------------|-----------------------------------------------------------------------------------------------------|--------------------------------------------------------------------------------------------------------------------------|
| | | | | | Барои маълумот январ- сентябри ¹⁾ с.2018 бо фисад нисбат ба январ- сентябри с.2017 |
| Ҳамагӣ | 630397,6 | 133,1 | 4790820,9 | 125,7 | 102,6 |
| Савдои яклухт | 37089,2 | 3,5 бар | 122628,2 | 170,2 | - |
| Савдои чакана ва таъмири автомобилҳо аз он ҷумла: | 593308,4 | 127,8 | 4668192,7 | 125,4 | 100,0 |
| фуруши сузишворӣ | 30712,1 | 107,0 | 253715,0 | 105,9 | - |
| савдои чаканаи мағозаҳои молҳои озукаворӣ ва ғайриозукаворӣ | 97832,8 | 108,2 | 940564,1 | 116,7 | 128,3 |
| савдои чакана ба воситаи бозорҳои хӯрокворӣ, ашё ва омехта | 340848,6 | 136,4 | 2261422,9 | 119,8 | 87,3 |
| савдои маҳсулгардонидашудаи чорвои хонагӣ | 99395,0 | 110,8 | 1000411,9 | 138,3 | 101,9 |
| савдои автомобилҳо, мотосиклҳо ва қисмҳои эҳтиётӣ онҳо | 11200,2 | 113,4 | 97440,4 | 114,9 | 114,3 |
| хизматрасонии техникӣ ва таъмири автомобилҳо | 13319,7 | 154,0 | 114638,4 | 143,0 | 116,2 |

ЭЗОҲ: ¹⁾ - суръати афзоиш бо индекси нархҳои вилоятӣ ҳисоб карда шудааст, ки он аз индекси ҷумҳуриявӣ фарқ дорад.

Дар моҳҳои январ-сентябри соли 2019 нисбат ба моҳҳои январ-сентябри соли 2018 гардиши савдои яклухт 70,2 фисад, чакана ва таъмири автомобилҳо 25,4 фисад афзудааст.

Ҳаҷми умумии гардиши савдои чакана ва таъмири автомобилҳо 4668192,7 ҳазор сомониро ташкил дод. Аз он ҷумла дар бозорҳои озуқаворӣ, ашё ва молҳои омехтаи вилоят ба маблағи 2261422,9 ҳазор сомонӣ мол фурӯхта шудааст, ки 48,4 фисади ҳаҷми умумии гардиши моли чаканаро ташкил медиҳад.

Дар ин давра ба маблағи 1000411,9 ҳазор сомонӣ чорвои зинда, 97440,4 ҳазор сомонӣ автомобилҳо, мотосиклҳо ва қисмҳои эҳтиётии онҳо, 253715,0 ҳазор сомонӣ фуруши маҳсулоти нафтӣ, 114638,4 ҳазор сомонӣ хизматрасонии техникӣ ва таъмири автомобилҳо ва дигар молҳо ба маблағи 940564,1 ҳазор сомонӣ фурӯхта шудаанд.

Таносуби бештари гардиши моли чакана ва таъмири автомобилҳо ба шаҳри Бохтар- 28,8 фисад, ба шаҳри Кӯлоб- 11,4 фисад, ба ноҳияи Ҷ.Балхӣ- 6,0 ва ба ноҳияи Восеъ- 6,9 фисад рост меояд.

Гардиши савдои яклухт, чакана ва таъмири автомобилҳо
дар шаҳру ноҳияҳои вилоят дар моҳҳои январ-сентябри соли 2019

| | сентябри с.2019 | сентябри ¹⁾ с.2019 бо фисад нисбат ба сентябри с.2018 | январ- сентябри с.2019 | январ – сентябри ¹⁾ с.2019 бо фисад нисбат ба январ- сентябри с.2018 |
|----------------|--------------------|---------------------------------------------------------------------------------|------------------------------|---------------------------------------------------------------------------------------------------|
| | | | | (ҳазор сомонӣ) |
| Вилояти Хатлон | 630397,6 | 133,1 | 4790820,9 | 125,7 |
| аз он ҷумла: | | | | |
| ш.Бохтар | 188239,7 | 112,3 | 1379277,5 | 116,7 |
| н.Кӯшонӣ | 18579,3 | 107,7 | 157660,6 | 118,3 |
| н.Вахш | 10305,1 | 127,0 | 84433,7 | 121,0 |
| н.Хурӯсон | 8385,1 | 134,0 | 68043,3 | 131,2 |
| н.Дӯстӣ | 13020,7 | 153,9 | 106393,1 | 125,1 |
| н.Кӯбодӣ | 15450,4 | 209,0 | 124154,9 | 141,3 |
| н.Ҷ.Балхӣ | 37214,4 | 110,8 | 288189,0 | 115,5 |
| н.А.Ҷомӣ | 11841,4 | 137,8 | 97931,4 | 118,0 |
| н.Ҷайхун | 19391,7 | 122,7 | 173215,8 | 128,1 |
| н.Панҷ | 14137,5 | 130,1 | 118223,6 | 121,3 |
| н.Шаҳритуз | 24316,3 | 119,1 | 231495,1 | 133,2 |
| н.Ёвон | 28219,6 | 146,3 | 250729,0 | 128,5 |
| н.Н.Хусрав | 2392,3 | 109,7 | 23338,9 | 118,1 |
| ш.Леваконт | 6062,8 | 115,8 | 50929,6 | 122,4 |
| ш.Кӯлоб | 84223,7 | 127,7 | 546616,4 | 113,7 |
| н.Муъминобод | 6562,7 | 132,6 | 55885,9 | 135,6 |
| н.Восеъ | 38103,7 | 177,0 | 332152,1 | 176,4 |
| н.Ҳамалонӣ | 8588,0 | 124,5 | 93439,6 | 139,1 |
| н.Фархор | 17571,3 | 212,6 | 148364,5 | 150,3 |
| н.Темурмалик | 4316,4 | 135,1 | 39103,3 | 99,6 |
| н.Данғара | 18384,3 | 141,7 | 160313,3 | 151,7 |
| н.Ховалинг | 5099,5 | 178,4 | 44978,6 | 123,4 |
| н.Ш.Шоҳин | 3084,8 | 127,7 | 27832,7 | 119,8 |
| н.Балҷувон | 35603,6 | 739,4 | 91302,5 | 210,3 |
| ш.Норак | 11303,4 | 126,6 | 96816,5 | 118,7 |

ЭЗОХ; ¹⁾ - суръати афзоиш бо индекси нархҳои вилоятӣ ҳисоб карда шудааст, ки он аз индекси ҷумҳуриявӣ фарқ дорад.

Манбаъҳои ташаккулёбии гардиши савдои яклухт, чакана ва таъмири автомобилҳо, дар моҳҳои январ-сентябри соли 2019 дар ҷадвали зер оварда шудааст:

| | сентябри с.2019 | сентябри ¹⁾ с.2019 бо фисад нисбат ба сентябри с.2018 | январ - сентябри с.2019 | январ- сентябри ¹⁾ с.2019 бо фисад нисбат ба январ- сентябри с.2018 | Барои маълумот январ- сентябри ¹⁾ с.2018 бо фисад нисбат ба январ- сентябри с.2017 |
|------------------------------------------------------------------------------|--------------------|---------------------------------------------------------------------------------|-------------------------------|-----------------------------------------------------------------------------------------------------|--------------------------------------------------------------------------------------------------------------------------|
| Ҳаҷми умумии гардиши моли чакана дар ҳамаи соҳаҳои савдо, ҳазор сомонӣ | 630397,6 | 133,1 | 4790820,9 | 125,7 | 102,6 |
| аз он ҷумла: | | | | | |
| бахши давлатӣ | 352,5 | 2,4 бар | 2044,2 | 103,8 | 123,1 |
| бахши ғайридавлатӣ | 630045,1 | 133,0 | 4788776,7 | 125,7 | 99,3 |
| аз он: | | | | | |
| Бозорҳо ва дигар сохторҳои тиҷоратӣ | 630045,1 | 133,0 | 4788776,7 | 125,7 | 99,3 |

ЭЗОХ: ¹⁾ - суръати афзоиш бо индекси нархҳои вилоятӣ ҳисоб карда шудааст, ки он аз индекси ҷумҳуриявӣ фарқ дорад.

Таносуби гардиши моли бахши савдои ғайридавлатӣ дар моҳҳои январ-сентябри соли 2019-ум 99,9 фисад ҳаҷми умумиро ташкил кардааст.

1.2.6.1. Меҳмонхонаҳо ва тарабхонаҳо

Гардиши хӯроки умумӣ, яқҷоя бо хизматрасонии меҳмонхонаҳо ва тарабхонаҳо дар моҳҳои январ-сентябри соли 2019-ум 118279,3 ҳазор сомониро ташкил дод, ки нисбат ба моҳҳои январ-сентябри соли 2018-ум 29,0 фисад зиёд мебошад.

Гардиши хӯроки умумӣ, яқҷоя бо хизматрасонии меҳмонхонаҳо, тарабхонаҳо дар шаҳру ноҳияҳои вилояти Хатлон дар моҳҳои январ-сентябри соли 2019

| | сентябри с.2019 | сентябри ¹⁾ с.2019 бо фисад нисбат ба сентябри с.2018 | январ- сентябри с.2019 | (ҳазор сомонӣ) январ-сентябри ¹⁾ с.2019 бо фисад нисбат ба январ- сентябри с.2018 |
|----------------|--------------------|---------------------------------------------------------------------------------|------------------------------|----------------------------------------------------------------------------------------------------------------|
| Вилояти Хатлон | 12317,9 | 115,7 | 118279,3 | 129,0 |
| аз он ҷумла: | | | | |
| ш.Бохтар | 3904,9 | 121,2 | 34115,2 | 125,2 |
| н.Кӯшонӣён | 178,0 | 102,5 | 3011,2 | 133,7 |
| н.Вахш | 194,0 | 128,7 | 1701,0 | 130,5 |
| н.Хурӯсон | 365,3 | 115,5 | 3566,2 | 128,3 |
| н.Дӯстӣ | 144,1 | 122,5 | 1364,4 | 131,1 |
| н.Кӯбодӣён | 336,8 | 99,0 | 3778,0 | 124,3 |
| н.Ҷ.Балхӣ | 376,1 | 113,9 | 3596,9 | 126,0 |
| н.А.Ҷомӣ | 471,7 | 118,7 | 4404,2 | 118,9 |
| н.Ҷайхун | 336,1 | 98,6 | 3492,1 | 126,6 |
| н.Панҷ | 409,8 | 121,9 | 4076,8 | 149,4 |
| н.Шаҳригуз | 663,0 | 113,1 | 7095,3 | 151,6 |
| н.Ёвон | 585,6 | 124,6 | 8356,6 | 139,5 |
| н.Н.Хусрав | 87,3 | 104,5 | 670,4 | 127,5 |
| ш.Леваконт | 322,3 | 122,2 | 2899,6 | 124,9 |
| ш.Кӯлоб | 1271,6 | 99,5 | 12906,4 | 121,4 |
| н.Муъминобод | 60,8 | 103,1 | 620,7 | 130,0 |
| н.Восеъ | 688,1 | 129,0 | 4574,7 | 132,6 |
| н.Ҷамадонӣ | 267,5 | 105,0 | 2729,5 | 128,6 |
| н.Фархор | 411,2 | 134,0 | 3522,1 | 136,8 |
| н.Темурмалик | 40,9 | 103,8 | 425,1 | 123,6 |
| н.Данғара | 440,2 | 120,2 | 4112,5 | 128,2 |
| н.Ховалинг | 67,9 | 105,2 | 429,7 | 144,7 |
| н.Ш.Шоҳин | 69,6 | 128,3 | 683,3 | 144,0 |
| н.Балҷувон | 72,3 | 138,0 | 450,2 | 131,2 |
| ш.Норак | 552,8 | 107,8 | 5697,2 | 126,7 |

ЭЗОҲ: ¹⁾ - суръати афзоиш бо индекси нархҳои вилояти ҳисоб карда шудааст, ки он аз индекси ҷумҳуриявӣ фарқ дорад.

1.2.7. ХИЗМАТРАСОНИИ ПУЛАКӢ БА АҲОЛӢ

Дар моҳҳои январ-сентябри соли 2019 ҳаҷми хизмати пулакӣ, ки ба аҳолии вилоят ҳамаи соҳаҳои хизматгузор расондаанд, 1503609,5 ҳазор сомониро ташкил дод, ки нисбат ба моҳҳои январ-сентябри соли 2018 бо нархҳои муқоисавӣ 5,5 ҷисад зиёд шудааст. (индекси нарх 99,5 ҷисадро ташкил дод)

Соҳтори ҳаҷми хизмати пулакӣ ба аҳоли аз ҷадвали зер аён аст:

| | (ҳазор сомонӣ) | | | | |
|--------------------|-----------------|-------------------------------------------------------------------------|-----------------------|-------------------------------------------------------------------------------------|---------------------------------------------------------------------------------------------|
| | сентябри с.2019 | сентябри ¹⁾ с.2019 ба ҳисоби ҷисад нисбат ба сентябри с.2018 | январ-сентябри с.2019 | январ-сентябри ¹⁾ с.2019 ба ҳисоби ҷисад нисбат ба январ-сентябри с.2018 | Барои маълумот январ-сентябри ¹⁾ с.2018 ба ҷисад нисбат ба январ-сентябри с.2017 |
| Ҳамагӣ | 172747,6 | 99,7 | 1503609,5 | 105,5 | 105,3 |
| аз он ҷумла: | | | | | |
| бахши давлатӣ | 35285,4 | 76,0 | 205880,1 | 117,0 | 159,8 |
| бахши ғайридавлатӣ | 124806,2 | 108,4 | 1297729,4 | 103,8 | 100,9 |

ЭЗОҲ: ¹⁾ - суръати афзоиш тавассути индекси нархҳои вилоятӣ ҳисоб карда шудааст.

Корхонаю ташкилотҳои расмӣ ба қайд гирифташуда ба маблағи 366518,6 ҳазор сомонӣ хизмат расондаанд, ки 24,4 ҷисади ҳаҷми умумии хизматрасониро ташкил медиҳад.

Ҳаҷми хизматрасонии пулакӣ ба аҳоли дар моҳҳои январ-сентябри соли 2019 дар шаҳру ноҳияҳо чунин аст:

| | (ҳазор сомонӣ) | | | | | |
|---------------------------------------------|----------------|----------|-------------------------------------------------------------------------|----------------|-----------|-------------------------------------------------------------------------------------|
| | сентябри | | сентябри ¹⁾ с.2019 ба ҳисоби ҷисад нисбат ба сентябри с.2018 | январ-сентябри | | январ-сентябри ¹⁾ с.2019 ба ҳисоби ҷисад нисбат ба январ-сентябри с.2018 |
| | с.2018 | с.2019 | | с.2018 | с.2019 | |
| хизматрасонии пулакӣ | | | | | | |
| Ҳамагӣ (дар ҳамаи соҳаҳои хизматрасонӣ) | 170486,6 | 172747,6 | 99,7 | 1432790,3 | 1503609,5 | 105,5 |
| аз он ҷумла: корхонаҳои ба қайд гирифташуда | 48842,9 | 53949,9 | 108,7 | 339293,8 | 366518,6 | 108,6 |

| | (ҳазор сомонӣ) | | | | | |
|-----------------------------|----------------|---------|----------------------------------------------------------------------------------------------|--------------------|----------|-------------------------------------------------------------------------------------------------|
| | сентябри | | сентябри ¹⁾ с.2019 ба ҳисоби фисад нисбат ба сентябри с.2018 | январ- сентябри | | январ- сентябри с.2019 ба ҳисоби фисад нисбат ба январ- сентябри с.2018 |
| | с.2018 | с.2019 | | с.2018 | с.2019 | |
| хизматрасонию пулакӣ | | | | | | |
| ш.Бохтар | 23993,6 | 28401,0 | 116,5 | 161861,4 | 181809,0 | 112,9 |
| н.Кӯшониён | 10236,3 | 10768,0 | 103,5 | 90114,7 | 100017,7 | 111,5 |
| н.Вахш | 8025,5 | 7878,7 | 96,6 | 71085,7 | 74533,9 | 105,4 |
| н.Хуросон | 4493,4 | 4516,3 | 98,9 | 40113,9 | 41876,2 | 104,9 |
| н.Дӯстӣ | 4870,8 | 4548,0 | 91,9 | 41254,2 | 42849,9 | 104,4 |
| н.Кубодиён | 7769,9 | 7484,4 | 94,8 | 67129,7 | 69968,2 | 104,8 |
| н.Ч.Балхӣ | 8889,3 | 8789,2 | 97,3 | 77817,1 | 80804,3 | 104,4 |
| н.А.Ҷомӣ | 7266,1 | 7366,0 | 99,8 | 65143,7 | 67753,8 | 104,5 |
| н.Чайхун | 5024,3 | 6057,8 | 118,7 | 52911,0 | 56861,8 | 108,0 |
| н.Панҷ | 4767,9 | 4766,5 | 98,4 | 42805,7 | 44780,8 | 105,1 |
| н.Шаҳритуз | 6002,6 | 5812,9 | 95,3 | 52742,0 | 55453,8 | 105,7 |
| н.Ёвон | 11334,1 | 12570,0 | 109,2 | 96818,9 | 103906,0 | 107,9 |
| н.Н.Хусрав | 1353,6 | 1322,1 | 96,1 | 12178,6 | 12677,8 | 104,6 |
| ш.Леваконт | 2344,3 | 3452,1 | 144,9 | 19479,0 | 29560,0 | 152,5 |
| ш.Кӯлоб | 16998,7 | 13334,2 | 77,2 | 146606,7 | 122946,6 | 84,3 |
| н.Муъминобод | 3517,8 | 3426,6 | 95,9 | 31672,2 | 32983,3 | 104,7 |
| н.Восеъ | 9951,9 | 8501,9 | 84,1 | 79206,1 | 80827,6 | 102,6 |
| н.М.С.А.Ҷамадонӣ | 6606,9 | 6620,1 | 98,6 | 55967,0 | 59219,6 | 106,3 |
| н.Фархор | 6641,5 | 6490,9 | 96,2 | 59004,9 | 61729,4 | 105,1 |
| н.Темурмалик | 2829,1 | 2710,2 | 94,3 | 24118,6 | 25528,5 | 106,4 |
| н.Данғара | 8497,3 | 9251,9 | 107,2 | 66440,7 | 75596,9 | 114,4 |
| н.Ховалинг | 2421,0 | 2333,2 | 94,9 | 21021,8 | 22039,1 | 105,4 |
| н.Ш.Шохин | 2190,0 | 2229,2 | 100,2 | 19305,9 | 20276,8 | 105,6 |
| н.Балҷувон | 1144,0 | 1134,9 | 97,6 | 10299,5 | 10732,0 | 104,7 |
| ш.Норак | 3316,6 | 2981,6 | 88,5 | 27705,0 | 28876,5 | 104,8 |

ЭЗОҲ: ¹⁾ - суръати афзоиш бо индекси нархҳои вилоятӣ ҳисоб карда шудааст.

Дар моҳҳои январ - сентябри соли 2019 ҳаҷми хизматрасонӣ ба ҳар нафар аҳоли дар шаҳри Бохтар нисбат ба дигар шаҳру ноҳияҳои вилоят афзалият дорад.

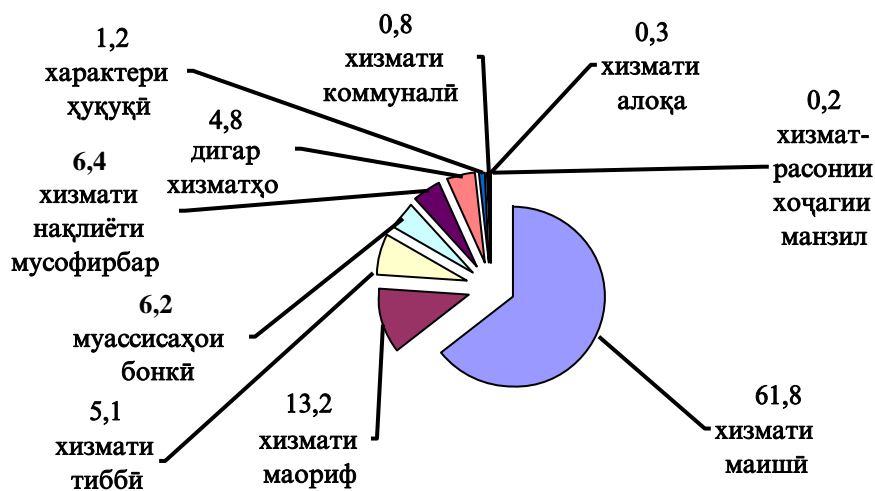
Дар моҳҳои январ-сентябри соли 2019 ҳаҷми хизматрасонӣ назар ба нишондиҳандаҳои миёнаи вилоят дар шаҳри Бохтар 3,6 баробар зиёд аст, ки аз чадвали зер айён мебошад.

Афзоиши нисбии ҳаҷми хизматрасонӣ ба аҳоли
дар шаҳру ноҳияҳои вилоят дар моҳҳои январ- сентябри соли 2019

| | шумораи аҳоли ба 01.01.с.2019 ҳазор нафар | ҳаҷми хизматрасонӣ, ҳазор сомонӣ | ҳаҷми хизматрасонӣ ба ҳисоби миёна ба ҳар нафар аҳоли, сомонӣ | ҳаҷми хизматрасонӣ ба ҳар нафар аҳоли нисбат ба ҳисоби миёнаи вилоят ба ҳисоби фисад |
|-------------------|-------------------------------------------|----------------------------------|---------------------------------------------------------------|--------------------------------------------------------------------------------------|
| Ҳамагӣ дар вилоят | 3274,9 | 1503609,5 | 459 | х |
| аз он ҷумла: | | | | |
| ш.Бохтар | 110,8 | 181809,0 | 1641 | 3,6 бар |
| н.Кӯшонӣ | 240,5 | 100017,7 | 416 | 90,6 |
| н.Вахш | 194,8 | 74533,9 | 383 | 83,4 |
| н.Хурӯсон | 113,7 | 41876,2 | 368 | 80,2 |
| н.Дӯстӣ | 113,9 | 42849,9 | 376 | 82,0 |
| н.Кубодиён | 183,2 | 69968,2 | 382 | 83,2 |
| н.Ҷ.Балхӣ | 196,6 | 80804,3 | 411 | 89,5 |
| н.А.Ҷомӣ | 171,5 | 67753,8 | 395 | 86,1 |
| н.Чайхун | 135,9 | 56861,8 | 418 | 91,2 |
| н.Панҷ | 116,8 | 44780,8 | 383 | 83,5 |
| н.Шаҳритуз | 127 | 55453,8 | 437 | 95,1 |
| н.Ёвон | 228,4 | 103906,0 | 455 | 99,1 |
| н.Н.Хусрав | 38,4 | 12677,8 | 330 | 71,9 |
| ш.Леваконт | 47,4 | 29560,0 | 624 | 135,9 |
| ш.Кӯлоб | 211,5 | 122946,6 | 581 | 126,6 |
| н.Муъминобод | 92,6 | 32983,3 | 356 | 77,6 |
| н.Восеъ | 211,7 | 80827,6 | 382 | 83,2 |
| н.М.С.А.Ҳамадонӣ | 146,2 | 59219,6 | 405 | 88,2 |
| н.Фархор | 167,5 | 61729,4 | 369 | 80,3 |
| н.Темурмалик | 68,7 | 25528,5 | 372 | 81,0 |
| н.Данғара | 156,4 | 75596,9 | 483 | 105,3 |
| н.Ховалинг | 57,0 | 22039,1 | 387 | 84,2 |
| н.Ш.Шоҳин | 54,5 | 20276,8 | 372 | 81,1 |
| н.Балҷувон | 29,6 | 10732,0 | 363 | 79,0 |
| ш.Норак | 60,3 | 28876,5 | 479 | 104,3 |

Ҳаҷми соҳаҳои хизматрасонию пулакӣ ба аҳоли дар вилояти Хатлон дар моҳҳои январ-сентябри соли 2019

| | ҳаҷми хизматрасонӣ дар моҳи сентябри с.2019 ҳазор сомонӣ | ҳаҷми хизматрасонӣ бо ҳисоби фисад нисбат ба ҷамъабаст | ҳаҷми хизматрасонӣ дар моҳҳои январ-сентябри с.2019 ҳазор сомонӣ | ҳаҷми хизматрасонӣ бо ҳисоби фисад нисбат ба ҷамъабаст |
|--------------------------------|----------------------------------------------------------|--------------------------------------------------------|------------------------------------------------------------------|--------------------------------------------------------|
| Ҳамагӣ дар вилоят аз он ҷумла: | 172747,6 | 100,0 | 1503609,5 | 100,0 |
| хизмати маишӣ | 107044,3 | 62,0 | 929832,6 | 61,8 |
| хизмати нақлиёти мусофирбар | 8117,2 | 4,7 | 96161,7 | 6,4 |
| хизмати алоқа | 477,4 | 0,3 | 4512,7 | 0,3 |
| хизмати маориф | 24261,5 | 14,0 | 197938,8 | 13,2 |
| хизмати тиббӣ | 9830,8 | 5,7 | 77032,7 | 5,1 |
| хизматрасонию хоҷагии манзил | 167,5 | 0,1 | 2250,5 | 0,2 |
| хизмати коммуналӣ | 1478,6 | 0,9 | 12541,7 | 0,8 |
| хизмати ҳуқуқӣ | 1964,3 | 1,1 | 18227,0 | 1,2 |
| муассисаҳои бонкӣ | 10897,4 | 6,3 | 93425,9 | 6,2 |
| дигар хизматҳо | 8508,6 | 4,9 | 71686,0 | 4,8 |



Қорхонаҳои расмӣ ба қайд гирифташуда ҳаҷми хизматрасонию пулакиро нисбат ба моҳҳои январ-сентябри соли 2018 кам кардаанд: Вазорати энергетика ва захираи об (2,5 фисад), Бонки «Содиротбонк» (83,3 фисад), Бонки саҳомии тичоратии «Агроинвестбонк» (7,1 фисад), дигар бонкҳои тичоратӣ (2,8 фисад), «Тоҷиктелеком» (3,9 фисад), «Ширкати ҳавопаймоии «Сомон-Эйр» (76,0 фисад), Ҷамъияти автомобилронҳо (15,6 фисад) ва Агентии химоя ва рушди соҳибкорони хурд (0,3 фисад), ки ин аз ҷадвали зер аён аст:

| | (ҳазор сомонӣ) | | | | | |
|--------------------------------------------------------|-----------------|-----------------|-------------------------------------------------------------------------|-----------------------|-----------------------|-------------------------------------------------------------------------------------|
| | сентябри с.2018 | сентябри с.2019 | сентябри ¹⁾ с.2019 ба ҳисоби фисад нисбат ба сентябри с.2018 | январ-сентябри с.2018 | январ-сентябри с.2019 | январ-сентябри ¹⁾ с.2019 ба ҳисоби фисад нисбат ба январ-сентябри с.2018 |
| Вилояти Хатлон (корхонаҳои расман ба қайд гирифташуда) | 48842,9 | 53949,9 | 108,7 | 339293,8 | 366518,6 | 108,6 |
| Ҳукуматҳо | 1279,5 | 1387,8 | 106,8 | 10634,8 | 11108,6 | 105,0 |
| Чамоатҳои шаҳрак ва деҳа | 5,2 | 4,3 | 81,4 | 34,6 | 35,2 | 102,2 |
| Вазорати маориф ва илм | 13741,1 | 14676,9 | 105,1 | 64889,9 | 72551,8 | 112,4 |
| Вазорати кишоварзӣ | 44,1 | 53,2 | 118,7 | 399,1 | 572,9 | 144,3 |
| Вазорати фарҳанг | 35,7 | 37,1 | 102,3 | 214,6 | 331,0 | 155,0 |
| Вазорати миллиоратсия ва захираҳои обии ҶТ | - | 13,0 | - | - | 190,5 | - |
| Вазорати рушди иқтисод ва савдои ҶТ | - | 1,1 | - | - | 11,3 | - |
| Вазорати адлия | 450,2 | 423,5 | 92,6 | 3210,4 | 3481,0 | 109,0 |
| Вазорати нақлиёт ва алоқа | 45,6 | 865,5 | 18,7 бар | 1083,0 | 8556,6 | 7,9 бар |
| Вазорати тандурустӣ ва ҳифзи иҷтимоӣ | 8627,0 | 11328,3 | 129,2 | 37712,1 | 48076,0 | 128,1 |
| Вазорати меҳнат, муҳоҷират ва шуғли аҳоли | 4,2 | 14,5 | 3,4 бар | 99,7 | 103,6 | 104,4 |
| Вазорати энергетика ва захираҳои об | 200,2 | 210,0 | 103,2 | 723,3 | 701,7 | 97,5 |
| Вазорати саноат ва технологияҳои нав | 363,2 | 230,4 | 62,4 | 2817,4 | 3280,5 | 117,0 |
| Қумитаи давлатии сармоягузорӣ ва амвол | 286,5 | 86,4 | 29,7 | 1758,5 | 1970,0 | 112,6 |
| Қумитаи давлатии идораи замин ҶТ | 1292,6 | 1547,6 | 117,8 | 12032,6 | 13569,3 | 113,3 |
| Қумитаи меъморӣ ва сохтмон | 191,4 | 173,1 | 89,0 | 1791,4 | 1888,0 | 105,9 |
| Қумитаи телвизион ва радио | 6,1 | 35,2 | 5,7 бар | 39,7 | 67,0 | 169,6 |
| Агентии стандартизация, метрология ва нозироти савдо | 463,5 | 381,8 | 81,1 | 3684,1 | 3817,8 | 104,1 |
| Саридораи бойгонӣ | 10,0 | 14,6 | 143,7 | 92,1 | 117,5 | 128,2 |
| Қумитаи давлатии заминсозӣ, геодезия ва харитасозии ҶТ | 62,2 | 77,0 | 121,8 | 648,9 | 658,3 | 102,0 |
| Қумитаи беҳтарини озукаворини назди ҳукумати ҶТ | 12,5 | 12,2 | 96,1 | 102,8 | 131,8 | 128,9 |
| Коллегии химоятчиён | 29,5 | 35,7 | 119,1 | 257,2 | 335,6 | 131,1 |
| Иттифоқи Тоҷикматлубот | 350,9 | 303,7 | 85,2 | 2704,8 | 3196,0 | 118,8 |
| Қумитаи ташкилоти ёрии мудофиа | 72,7 | 158,0 | 2,1 бар | 584,2 | 768,8 | 132,3 |
| Бонки давлатии амонатгузорӣ | 1145 | 1492,5 | 128,3 | 9664,0 | 11224,1 | 116,7 |
| Бонки саноатии «Ориёнбонк» | 218,1 | 330,3 | 149,1 | 2584,4 | 2970,8 | 115,5 |
| Бонки «Содиротбонк» | 1,5 | - | - | 179,1 | 29,8 | 16,7 |
| Бонки «Агроинвестбонк» | 7,7 | 1,3 | 16,6 | 71,6 | 66,2 | 92,9 |
| Дигар бонкҳои тичоратӣ | 5213,4 | 5215,6 | 98,5 | 46676,7 | 45163,1 | 97,2 |
| Ассоиатсияи ҷумҳуриявии саноати гӯшту шир | 4,8 | 4,0 | 82,0 | 44,8 | 53,0 | 105,0 |

ЭЗОӢ: ¹⁾ - суръати афзоиш бо индекси нархҳои вилояти ҳисоб карда шудааст.

| | (ҳазор сомонӣ) | | | | | |
|--------------------------------------------|--------------------|--------------------|-------------------------------------------------------------------------------------------------|------------------------------|------------------------------|------------------------------------------------------------------------------------------------------------------|
| | сентябри с.2018 | сентябри с.2019 | сентябри ¹⁾ с.2019 ба ҳисоби фисад нисбат ба сентябри с.2018 | январ- сентябри с.2018 | январ- сентябри с.2019 | январ- сентябри ¹⁾ с.2019 ба ҳисоби фисад нисбат ба январ- сентябри с.2018 |
| КВД «Ҳочагии манзилию коммуналий» | 1099,1 | 1432,5 | 128,3 | 10538,8 | 12494,4 | 119,2 |
| Точиксел сохтмон | 10,0 | 29,3 | 2,9 бар | 74,6 | 106,2 | 143,1 |
| Роҳи оҳани Точик | - | 573,4 | - | - | 9453,5 | - |
| Чамбияти сахомии «Точиктелеком» | 230,7 | 185,6 | 79,2 | 1857,9 | 1776,2 | 96,1 |
| Департаменти давлатии «Почта» | 102,4 | 121,6 | 116,9 | 906,1 | 1185,6 | 131,5 |
| «Точикангишт» | - | 57,2 | - | - | 112,3 | - |
| «Ширкати ҳавопаймоии «Сомон-Эйр» | 3230,1 | - | - | 40418,7 | 9651,1 | 24,0 |
| Чамбияти автомобилронҳо | 13,3 | 12,3 | 91,0 | 143,9 | 120,8 | 84,4 |
| Дигар фондҳо | 155,1 | 146,3 | 92,8 | 1399,7 | 1402,9 | 100,7 |
| Ташкилотҳои чамбияти | 48,5 | 31,4 | 63,7 | 304,6 | 476,9 | 157,4 |
| Чамбиятҳои сахомии қушода | 55,4 | 57,8 | 102,7 | 442,8 | 669,2 | 151,9 |
| Чамбиятҳои сахомии пушида | 73,3 | 120,4 | 161,7 | 771,2 | 848,4 | 110,6 |
| Чамбиятҳои дорой масъуляти маҳдуд | 6872,1 | 7730,6 | 110,7 | 54128,8 | 64791,2 | 120,3 |
| Агентии химоя ва рӯшди соҳибқорони хурд | 19,1 | 18,1 | 93,3 | 176,9 | 175,5 | 99,7 |
| Кооперативҳои ЧТ | 10,8 | 11,8 | 107,5 | 97,2 | 106,5 | 110,1 |
| Корхонаҳо ва муассисаҳои алоҳида | 214,7 | 1204,9 | 5,5 бар | 1309,8 | 2704,5 | 2,1 бар |
| Фермери ЧТ | - | - | - | 3,2 | - | - |
| Филиалҳои субъектҳои ҳочагидорӣи ватани | 2347,7 | 2709,5 | 113,6 | 20265,8 | 23362,3 | 115,9 |
| РСБ-ҳои субъектҳои ҳочагидорӣи ватани | 196,6 | 392,7 | 196,6 | 1717,6 | 2053,3 | 120,1 |

ЭЗОӢ: ¹⁾ - суръати афзоиш бо индекси нархҳои вилояти ҳисоб карда шудааст.

1.2.8. ХУСУСИГАРДОНИИ МАНЗИЛ

Дар моҳҳои январ-сентябри соли 2019 аз рӯи ҳисоботҳои корхонаҳои фаръии бақайдгирии байниноҳиявии техникии шаҳрҳои Бохтар, Кӯлоб, Норак, Леваконт ва ноҳияҳои Кӯшонӣён, А.Чомӣ, Ҷ.Балхӣ, Дӯстӣ, Панҷ, Чайхун, Шаҳритуз, Ёвон, Восеъ, Данғара ва Фархор 660 хонаҳои шаҳрвандон хусусӣ карда шудаанд, ки аз ин 632 адад хона фуруҳта шуда, ва 28 адад хона ба таври ройгон хусусӣ карда шудааст.

Масоҳати умумии хонаҳои хусусӣ кардашуда дар моҳҳои январ - сентябри соли 2019 ба 77682,66 метри мураббаъ расид, ки аз ин 76212,99 метри мураббаи он фуруҳташуда мебошад.

Дар моҳҳои январ-сентябри соли 2019-ум 6593040,2 сомонӣ аз ҳисоби хусусигардонии манзил чамъ карда шуд.

Хусусигардонии манзил дар моҳҳои январ - сентябри соли 2019 чунин аст.

| | шумораи хона (хучра)-ҳои хусусӣ карда шуда (воҳид) | аз он ҷумла | | масоҳати умумӣ (метри мураббаъ) | баҳои арзиш (сомонӣ) | |
|----------------|-------------------------------------------------------------|-------------|----------------------------------|------------------------------------------|----------------------------|------------|
| | | ройгон | бо пардохти қисми пулаш | | | |
| Вилояти Хатлон | 660 | 28 | - | 632 | 77682,66 | 6593040,2 |
| ш.Бохтар | 3 | 1 | - | 2 | 126,0 | 152,0 |
| н.Кӯшонӣён | 9 | - | - | 9 | 389,0 | 12324,0 |
| н.Дӯстӣ | 215 | - | - | 215 | 28220,12 | 121558,11 |
| н.А.Чомӣ | - | - | - | - | - | - |
| н.Ҷ.Балхӣ | 6 | 1 | - | 5 | 244,27 | 3432,0 |
| н.Панҷ | 156 | - | - | 156 | 20546,0 | 22696,0 |
| н.Леваконт | 65 | - | - | 65 | 4944,1 | 3733635,2 |
| н.Чайхун | 51 | - | - | 51 | 9419,7 | 28022,0 |
| н.Шаҳритуз | 15 | 2 | - | 13 | 917,0 | 2091,3 |
| н.Норак | 27 | 16 | - | 11 | 1237,0 | 8861,0 |
| ш Кӯлоб | 18 | - | - | 18 | 857,0 | 11759,0 |
| н.Восеъ | - | - | - | - | - | - |
| н.Данғара | - | - | - | - | - | - |
| н.Ёвон | 8 | 8 | - | - | 385,17 | - |
| н.Фархор | 87 | - | - | 87 | 10397,3 | 2648509,59 |

1.3. НАРХҲО
1.3.1. НАРХҲОИ ИСТЕЪМОЛӢ
Индекси нархҳои истеъмоли

Индекси нархҳои молҳои истеъмоли дар моҳи сентябри соли 2019 нисбат ба моҳи гузашта 100,4 фисад, аз он ҷумла ба молҳои озуқа 99,9 фисад, ба молҳои ғайриозуқа 100,3 фисад ва хизматрасонии пулакӣ ба аҳоли 103,4 фисадро ташкил дод.

Тағйироти индекси нархҳои истеъмоли

(дар охири давра, ба ҳисоби фоиз)

| | ҳамагӣ | | аз он ҷумла: | | | | | |
|---------------|------------------------|--------------------------------|------------------------|--------------------------------|------------------------|--------------------------------|-------------------------------|--------------------------------|
| | | | молҳои озуқа | | молҳои ғайриозуқа | | хизматрасонии пулакӣ ба аҳоли | |
| | нисбат ба моҳи гузашта | нисбат ба декабри соли гузашта | нисбат ба моҳи гузашта | нисбат ба декабри соли гузашта | нисбат ба моҳи гузашта | нисбат ба декабри соли гузашта | нисбат ба моҳи гузашта | нисбат ба декабри соли гузашта |
| с.2018 | | | | | | | | |
| январ | 100,5 | 100,5 | 100,3 | 100,3 | 100,0 | 100,0 | 102,7 | 102,7 |
| феврал | 99,9 | 100,5 | 99,9 | 100,2 | 100,1 | 100,1 | 99,2 | 101,8 |
| март | 98,4 | 98,7 | 97,3 | 97,4 | 100,2 | 100,3 | 99,9 | 101,7 |
| семоҳаи-1* | | 98,7 | | 97,4 | | 100,3 | | 101,7 |
| апрел | 100,6 | 99,3 | 101,0 | 98,4 | 100,0 | 100,3 | 99,8 | 101,5 |
| май | 100,8 | 100,1 | 100,0 | 99,7 | 100,2 | 100,4 | 99,7 | 104,2 |
| июн | 100,7 | 100,8 | 100,0 | 99,7 | 101,3 | 101,7 | 102,4 | 103,7 |
| семоҳаи -2 | | 102,1 | | 101,1 | | 101,5 | | 101,9 |
| июл | 101,0 | 101,8 | 100,7 | 100,4 | 100,7 | 102,4 | 103,4 | 107,2 |
| август | 101,1 | 102,9 | 101,5 | 101,9 | 100,0 | 102,4 | 101,1 | 109,9 |
| сентябр | 101,4 | 104,3 | 102,7 | 104,7 | 101,3 | 103,8 | 95,9 | 103,9 |
| семоҳаи -3 | | 101,5 | | 104,9 | | 102,0 | | 100,4 |
| октябр | 101,1 | 105,5 | 102,2 | 107,0 | 99,3 | 103,1 | 99,6 | 103,5 |
| ноябр | 100,5 | 106,1 | 100,2 | 107,2 | 100,3 | 103,4 | 102,5 | 106,0 |
| декабр | 100,0 | 106,0 | 100,3 | 107,5 | 100,0 | 103,4 | 98,4 | 104,3 |
| семоҳаи -4 | | 101,6 | | 101,1 | | 100,8 | | 103,4 |
| с.2019 | | | | | | | | |
| январ | 100,6 | 100,6 | 101,2 | 101,2 | 99,7 | 99,7 | 99,6 | 99,6 |
| феврал | 100,9 | 101,5 | 101,7 | 102,9 | 99,6 | 99,3 | 99,9 | 99,5 |
| март | 100,3 | 101,8 | 100,4 | 103,3 | 100,1 | 99,4 | 100,8 | 100,2 |
| семоҳаи -1 | | 101,8 | | 103,3 | | 99,4 | | 100,2 |
| апрел | 101,1 | 102,9 | 102,2 | 105,1 | 99,4 | 98,7 | 99,7 | 99,9 |
| май | 100,9 | 103,9 | 101,0 | 106,6 | 101,1 | 99,8 | 100,3 | 100,2 |
| июн | 100,6 | 104,5 | 100,9 | 107,5 | 100,3 | 100,1 | 99,6 | 99,8 |
| семоҳаи -2 | | 102,6 | | 104,1 | | 100,8 | | 99,4 |
| июл | 100,9 | 105,5 | 101,7 | 109,3 | 99,9 | 100,0 | 99,2 | 98,9 |
| август | 100,9 | 106,4 | 101,5 | 111,0 | 99,6 | 99,6 | 100,7 | 99,6 |
| сентябр | 100,4 | 106,8 | 99,9 | 110,8 | 100,3 | 99,9 | 103,4 | 103,0 |
| семоҳаи -3 | | 102,2 | | 103,1 | | 99,6 | | 103,3 |

- - охири давра нисбат ба охири давраи гузашта

Дар моҳи сентябри соли 2019 нисбат ба моҳи августи соли 2019 нархи молҳои озуқа (аз он ҷумла: бо машрубот) 99,9 фисадро ташкил дод.

**Тағйироти индекси нархҳои гуруҳу намудҳои алоҳидаи молҳои озуқа
дар чадвали зер оварда шудааст:**

(дар охири давра, бо ҳисоби фисад)

| | сентябри соли 2019 | | | январ - сентябри с.2019 нисбат ба январ - сентябри с.2018 |
|----------------------------------------|--------------------|--------------------|--------------------|-----------------------------------------------------------------|
| | август с.2019 | сентябри с.2018 | декабри с. 2018 | |
| Маҳсулоти озуқаворӣ, якҷоя бо машрубот | 99,9 | 114,9 | 110,8 | 114,6 |
| гӯшт ва гӯшти мурғ | 101,8 | 114,8 | 118,7 | 113,0 |
| моҳӣ ва маҳсулоти моҳигӣ | 100,0 | 113,4 | 99,7 | 99,8 |
| равғани маска | 100,0 | 104,9 | 100,0 | 101,2 |
| равғани пахта | 100,0 | 99,7 | 99,0 | 109,7 |
| шир ва маҳсулоти ширӣ | 98,6 | 113,5 | 98,1 | 99,5 |
| туҳм | 99,6 | 112,0 | 92,0 | 102,5 |
| шакар | 101,4 | 97,3 | 96,4 | 100,9 |
| орди навъи 1-уми гандумӣ (маҳалӣ) | 109,4 | 109,3 | 112,0 | 122,0 |
| макарон | 100,0 | 104,3 | 100,9 | 106,0 |
| биринҷ | 98,0 | 113,5 | 112,0 | 118,8 |
| картошка | 94,6 | 166,7 | 148,4 | 94,8 |
| меваҷот | 103,6 | 119,4 | 89,0 | 92,9 |
| сабзавот | 86,3 | 165,1 | 142,1 | 195,7 |

Дар моҳи сентябри соли 2019 нисбат ба моҳи августи соли раван аз молҳои озуқаворӣ мушоҳидашуда аз ҳама бештар молҳои зерин қимат шудааст: орди навъи якум аз гандуми қазоқи истехсоли ватанӣ-9,4 фисад, гӯшти гов бо устухонаш- 1,7 фисад, гӯшти гӯсфанд- 2,7 фисад, рони мурғ (окорочка)- 5,0 фисад, пой мурғ- 4,7 фисад, себ- 10,0 фисад, шафтолу- 14,3 фисад, тарбуз- 3,5 фисад, лимӯ- 15,4 фисад, афлесун- 5,9 фисад, гулқарам- 20,0 фисад, лубӣ – 11,6 фисад, помидор- 62,6 фисад, каду- 52,8 фисад ва шакар- 1,4 фисад.

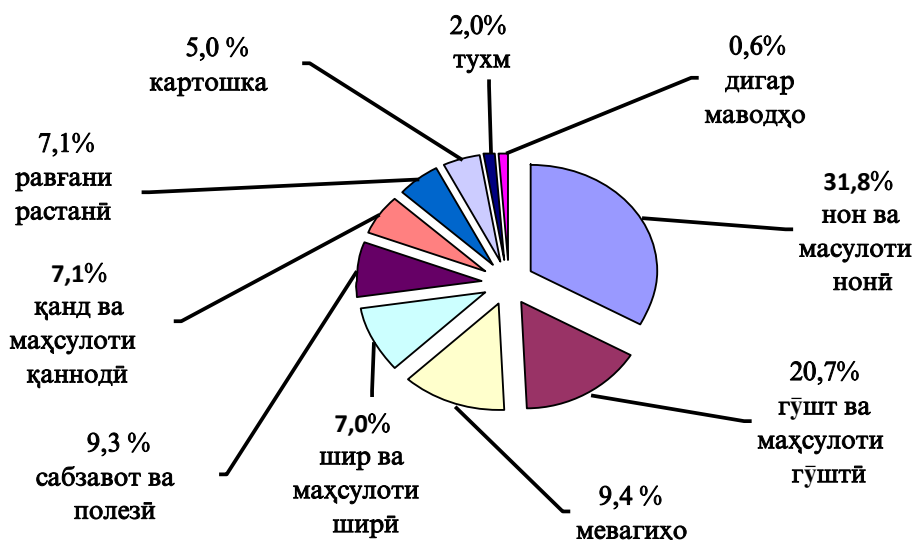
Зимнан маводҳои озуқаворӣ зерин арзон шуд: биринҷи майдадона- 2,0 фисад, ярмаи марҷумак- 2,9 фисад, чакаи боркаш(хонагӣ)- 16,7 фисад, ангур- 12,5 фисад, бихӣ-14,3 фисад, қарам- 5,4 фисад, беҳпиёз- 20,1 фисад, сабзӣ- 12,3 фисад, бодринг- 9,2 фисад, қаламфури булғорӣ- 29,1 фисад, картошка- 5,3 фисад, нахӯд- 6,7 фисад ва мош- 1,9 фисад.

**Сатҳи нархи миёнаи маҳсулоти алоҳидаи озуқа
дар сектори истеъмоли ба ҳисоби миёна**

(дар охири давра, бо сомони ва дирам, бо кг, литр)

| | воҳиди ченак | август с.2019 | сентябри с.2019 | декабри с.2018 |
|---------------------------|-----------------|------------------|--------------------|-------------------|
| гӯшти гов | КГ | 47,58 | 48,39 | 37,98 |
| равғани доғқардашуда | КГ | 20,00 | 20,00 | 21,00 |
| равғани пахта | ЛТ | 11,18 | 11,18 | 10,71 |
| шир | ЛТ | 3,58 | 3,58 | 3,82 |
| шакар | КГ | 6,50 | 6,59 | 6,84 |
| туҳм | 10 (дона) | 8,12 | 8,12 | 8,79 |
| орди навъи 1-уми (маҳалӣ) | КГ | 3,60 | 3,94 | 3,50 |
| биринҷ | КГ | 10,20 | 10,00 | 8,20 |
| картошка | КГ | 3,38 | 3,20 | 2,16 |
| беҳпиёз | КГ | 2,88 | 2,30 | 1,30 |
| сабзӣ | КГ | 3,67 | 3,22 | 1,56 |
| себ | КГ | 5,82 | 6,40 | 4,85 |
| арақ | ЛТ | 19,00 | 19,00 | 19,00 |

Сохтори арзиши маҷмӯи озуқаворие, ки барои истеъмолот зарур аст, аз рӯи истеъмоли ҳақиқӣ (аз рӯи тадқиқи бучаи хонаводаҳо дар соли 2018), дар моҳи сентябри соли 2019 чунин аст:



Нархи молҳои ғайриозуқа дар моҳи сентябри соли 2019 нисбат ба моҳи гузашта 100,3 фисадро ташкил дод.

Тағйироти нархи гуруҳҳои асосии молҳои ғайриозуқа

| | сентябри соли 2019 нисбат ба | | | январ-сентябри с.2019 нисбат ба январ-сентябри с.2018 |
|---------------------------|------------------------------|-----------------|----------------|-------------------------------------------------------|
| | август с.2019 | сентябри с.2018 | декабри с.2018 | |
| Маҳсулоти ғайриозуқа | 100,3 | 99,2 | 99,9 | 101,8 |
| либос ва пойафзол | 100,2 | 99,2 | 98,6 | 100,5 |
| либос ва газвор | 100,0 | 96,5 | 93,6 | 100,0 |
| пойафзол | 100,0 | 103,4 | 100,2 | 100,1 |
| асбобҳои барқӣ - маишӣ | 100,0 | 100,1 | 100,0 | 100,3 |
| масолеҳи бинокорӣ | 99,9 | 102,0 | 100,5 | 100,8 |
| чихоз | 103,8 | 104,4 | 103,8 | 100,9 |
| маводи шӯстшӯйӣ | 100,0 | 108,4 | 106,3 | 109,5 |
| молҳои маданӣ | 100,2 | 100,6 | 100,6 | 100,2 |
| доруворӣ | 100,0 | 127,6 | 132,2 | 125,3 |
| бензин | 100,0 | 95,5 | 89,2 | 99,9 |
| рӯзнамаҳо, маҷаллаҳо | 100,0 | 100,0 | 100,0 | 100,0 |
| молҳои атрибуту косметикӣ | 100,0 | 100,6 | 97,8 | 97,6 |
| нақлиёт | 101,0 | 92,5 | 94,5 | 99,6 |

Дар моҳи сентябри соли 2019 нисбат ба моҳи августи соли 2018 аз молҳои ғайриозуқаворӣ мушоҳидашуда аз ҳама бештар молҳои ғайриозуқаворӣ зерин қиммат шуд: костюми мардона аз матои пашмин -10,0 фисад, куртаи мардонаи дарозостин аз матои пахтагин- 7,6 фисад, галстуки мардона- 11,1фисад, семент- 2,4 фисад, чумаки омехта барои ванна- 11,5 фисад, велосепед барои калонсолон- 7,7 фисад, велосепед барои наврасон- 11,0 фисад бензин тағмаи 80- 4,6 фисад ва гази моёе- 9,7 фисад.

Зимнан нархи молҳои гайриозукаи зерин арзон шуд: токии миллӣ- 7,7 фисад ва тахтаи (шифери) азбестусементи шашчӯякдор- 3,7 фисад.

Нарху таърифаи хизмати пулакие, ки ба аҳоли расонида мешавад дар моҳи сентябри соли 2019 нисбат ба моҳи гузашта 103,4 фисадро ташкил дод.

Нархи тарифаи хизмати пулакӣ дар хизматрасонӣ дар нақлиёти ҳавоӣ, нархи чиптаи хатсайри ҳавоии Кӯлоб- Москва- 26,4 фисад арзон шуд.

Зимнан нархи гази моеъ- 9,7 фисад қиммат шуд.

**Тағйироти нарху таърифаҳои
гурӯҳҳои алоҳидаи хизматрасонии пулакӣ ба аҳоли**

| | сентябри соли 2019 нисбат ба | | | январ- сентябри с.2019 нисбат ба январ- сентябри с.2018 |
|--------------------------------------|------------------------------|--------------------|-------------------|---------------------------------------------------------------|
| | август с.2019 | сентябри с.2018 | декабри с.2018 | |
| Хизматрасонии пулакӣ ба аҳоли | 103,4 | 101,6 | 103,0 | 99,5 |
| аз он ҷумла: | | | | |
| -маишӣ | 100,0 | 108,4 | 99,9 | 127,0 |
| -нақлиёт | 97,1 | 93,4 | 102,8 | 63,9 |
| -алоқа | 100,0 | 100,0 | 100, | 100,0 |
| -манзилию коммунали | 112,1 | 115,0 | 105,7 | 106,0 |
| -муассисаҳои томактабӣ | 100,0 | 100,0 | 100,0 | 100,0 |
| -тандурустӣ | 100,0 | 100,0 | 100,0 | 100,0 |

1.4. БОЗОРИ МЕХНАТ

1.4.1. БО ҚОР МАШҒУЛ БУДАНИ АҲОЛӢ

Шумораи қувваҳои қорӣ (аҳолии машғули қор ва бекорони расмӣ ба қайд гирифташуда) аз рӯи баҳои пешакӣ, дар моҳи августи соли 2019-ум 895,5 ҳазор нафарро ташкил дод, ки аз ҷумлаи онҳо 880,8 ҳазор нафар (98,4 фисад) дар соҳаи иқтисодӣ машғуланд ва 15,1 ҳазор нафар расмӣ мақоми бекориро гирифтаанд, ки 1,6 фисади шумораи қувваҳои қориро ташкил медиҳанд.

Тағйироти шумораи қувваҳои қорӣ дар солҳои 2018-2019-ум аз рӯи маълумоти ҷадвали зерин аён аст:

| | шумораи қувваҳои қорӣ | | аз он ҷумла: | | | | сатҳи бекорӣ расмӣ ба қайд гирифташуда, ба ҳисоби фисад нисбат ба шумораи қувваҳои қорӣ |
|------------------|-----------------------|-----------------------------------------------------|--------------|-----------------------------------------------------|--------------------------------------------|-------------|-----------------------------------------------------------------------------------------|
| | ҳазор нафар | ба ҳисоби фисад нисбат ба ҳамаи давраи соли гузашта | ҳазор нафар | ба ҳисоби фисад нисбат ба ҳамаи давраи соли гузашта | шумораи бекорони расмӣ ба қайд гирифташуда | ҳазор нафар | |
| соли 2018 | | | | | | | |
| январ | 864,0 | 107,1 | 847,9 | 107,8 | 16,1 | 82,6 | 1,9 |
| феврал | 868,9 | 107,8 | 851,7 | 108,5 | 17,2 | 84,7 | 2,0 |
| март | 872,4 | 105,2 | 854,9 | 105,6 | 17,5 | 88,4 | 2,0 |
| семоҳаи I | 868,4 | 106,7 | 815,5 | 107,3 | 16,9 | 84,9 | 2,0 |
| апрел | 870,7 | 104,6 | 853,2 | 105,0 | 17,5 | 90,2 | 2,0 |
| май | 880,9 | 104,8 | 863,3 | 105,2 | 17,6 | 88,4 | 2,0 |
| июн | 887,1 | 105,9 | 869,3 | 106,0 | 17,8 | 98,9 | 2,0 |
| нимсолаи I | 874,0 | 105,9 | 856,7 | 106,3 | 17,3 | 88,7 | 2,0 |
| июл | 876,8 | 105,3 | 859,2 | 105,4 | 17,6 | 101,7 | 2,0 |
| август | 884,9 | 102,3 | 867,6 | 102,3 | 17,3 | 102,4 | 2,0 |
| сентябр | 890,8 | 102,3 | 874,3 | 102,3 | 16,5 | 103,8 | 1,9 |
| 9 моҳа | 877,4 | 105,0 | 860,2 | 105,3 | 17,2 | 92,5 | 2,0 |
| октябр | 887,4 | 101,5 | 870,7 | 101,5 | 16,7 | 101,2 | 1,9 |
| ноябр | 886,0 | 101,3 | 869,2 | 101,3 | 16,8 | 102,4 | 1,9 |
| декабр | 884,5 | 101,3 | 869,5 | 101,4 | 15,0 | 93,8 | 1,7 |
| январ-декабр | 879,5 | 104,1 | 862,6 | 104,3 | 17,0 | 94,4 | 1,9 |
| соли 2019 | | | | | | | |
| январ | 877,8 | 101,6 | 863,1 | 101,8 | 14,7 | 91,3 | 1,7 |
| феврал | 884,3 | 101,8 | 869,2 | 102,1 | 15,1 | 87,8 | 1,7 |
| март | 899,5 | 103,1 | 883,1 | 103,3 | 16,4 | 93,7 | 1,8 |
| семоҳаи I | 887,2 | 102,2 | 871,8 | 106,9 | 15,4 | 91,1 | 1,7 |
| апрел | 897,7 | 103,1 | 881,4 | 103,3 | 16,3 | 93,1 | 1,8 |
| май | 899,3 | 102,1 | 882,9 | 102,3 | 16,4 | 93,2 | 1,8 |
| июн | 899,5 | 101,4 | 883,5 | 101,6 | 16,0 | 89,9 | 1,8 |
| нимсолаи I | 893,0 | 102,2 | 877,2 | 102,4 | 15,8 | 91,3 | 1,8 |
| июл | 890,1 | 101,5 | 874,1 | 101,7 | 16,0 | 90,9 | 1,8 |
| август | 895,5 | 101,2 | 880,8 | 101,5 | 15,1 | 87,3 | 1,6 |

Аз шумораи умумии аҳолии бо қор машғул шумораи дар рӯйхатбудаи қорроқорон дар қорхонаҳои ҳамаи шаклҳои моликият дар моҳҳои январ-августии 2019-ум 468,6 ҳазор нафар ё 53,2 фисади шумораи умумии аҳолии машғулро ташкил дод.

Шумораи дар рӯйхатбудаи қорроқорон қорроқорон дар моҳҳои январ-августии соли 2019 нисбат ба моҳҳои январ-августии соли 2018-ум 3,1 фисад зиёд шудааст.

Шумораи дар рӯйхатбудаи кормандони кироя дар шаклҳои моликияти бахши воқеии намудҳои фаъолияти иқтисодӣ дар моҳҳои январ-август соли 2019 нисбат ба моҳҳои январ-август соли 2018-ум 3,1 ҷисад зиёд шуда 328,4 ҳазор нафарро ташкил дод, дар шаклҳои моликияти бахши хизматрасонии намудҳои фаъолияти иқтисодӣ бошад 3,0 ҷисад зиёд шуда 140,2 ҳазор нафарро ташкил дод.

Шумораи кормандони рӯйхати кироя аз рӯи намудҳои фаъолияти иқтисодӣ дар вилояти Хатлон дар моҳҳои январ-август солҳои 2018-2019 чунин аст.
ҳазор нафар

| | шумораи кироякорони дар рӯйхатбуда, дар солҳои | | шумораи аслан кормандон дар солҳои | |
|-----------------------------------------------------------------------------------------------------|------------------------------------------------|--------|------------------------------------|--------|
| | с.2018 | с.2019 | с.2018 | с.2019 |
| Ҳамаи намудҳои фаъолият | 454,5 | 468,6 | 163,7 | 166,3 |
| Дар бахши воқеӣ | 318,4 | 328,4 | 34,3 | 32,6 |
| аз он ҷумла: | | | | |
| Кишоварзӣ, шикор ва ҷангалпарварӣ | 296,4 | 306,4 | 15,2 | 13,5 |
| аз он ҷумла: | | | | |
| -кишоварзӣ, шикор ва дигар хизматҳои ба инҳо алоқаманд | 295,3 | 305,5 | 14,4 | 12,8 |
| -ҷангалпарварӣ, захираи маҳсулоти ҷангал ва дигар хизматҳои ба инҳо алоқаманд | 1,1 | 0,9 | 0,8 | 0,7 |
| Моҳипарварӣ | 0,03 | 0,03 | 0,001 | 0,01 |
| Саноати истихроҷи маъданҳои кӯҳӣ ва коркарди конҳо | 1,7 | 1,8 | 1,4 | 1,6 |
| Саноати коркард | 9,0 | 9,1 | 7,2 | 7,2 |
| Нерӯи барқ, газ ва таъминоти об | 5,5 | 5,6 | 5,3 | 5,3 |
| Соҳтмон | 5,8 | 5,5 | 5,2 | 5,0 |
| Бахши хизматрасонӣ | 136,1 | 140,2 | 129,4 | 133,7 |
| Савдои яклухт ва ҷақана, таъмири автомобилҳо, мототсиклҳо, молҳои маишӣ ва маводҳои истифодаи шахсӣ | 4,1 | 4,0 | 3,7 | 3,5 |
| аз он ҷумла: | | | | |
| -савдои яклухт ва ҷақана | 2,9 | 2,8 | 2,5 | 2,3 |
| -таъмири автомобилҳо, мототсиклҳо, молҳои маишӣ ва маводҳои истифодаи шахсӣ | 1,2 | 1,2 | 1,2 | 1,2 |
| Меҳмонхонаҳо ва тарабхонаҳо | 0,3 | 0,3 | 0,3 | 0,3 |
| Нақлиёт, хоҷагии анбор ва алоқа | 2,0 | 2,1 | 1,9 | 2,0 |
| аз он ҷумла: | | | | |
| -нақлиёт ва хоҷагии анбор | 1,3 | 1,4 | 1,2 | 1,4 |
| -почта ва алоқа | 0,7 | 0,7 | 0,7 | 0,6 |

| | ҳазор нафар | | | |
|-------------------------------------------------------------------------------------------------------------|------------------------------------------------------|--------|------------------------------------------|--------|
| | шумораи кироҷкорони дар рӯйхатбуда, дар солҳои | | шумораи аслан кормандон дар солҳои | |
| | с.2018 | с.2019 | с.2018 | с.2019 |
| Фаъолияти молиявӣ | 3,6 | 3,7 | 3,4 | 3,5 |
| аз он ҷумла: | | | | |
| -миёнаравихои молиявӣ, ғайр аз суғурта ва таъминоти нафақа | 3,3 | 3,4 | 3,2 | 3,3 |
| -суғурта ва таъминоти нафақа, ғайр аз суғуртаи иҷтимоии хатмӣ | 0,3 | 0,3 | 0,2 | 0,2 |
| -фаъолияти ёридиханда нисбат ба миёнаравихои молиявӣ | - | - | - | - |
| Амалиётҳо бо амволи ғайриманкул, ичора ва фаъолияти тичоратӣ | 3,3 | 3,7 | 2,9 | 3,3 |
| аз он ҷумла: | | | | |
| -амалиётҳо бо амволи ғайриманкул, ичора ва фаъолияти тичоратӣ | 1,2 | 1,3 | 0,9 | 1,0 |
| -компютерҳо ва фаъолиятҳои ба инҳо алоқаманд | 0,1 | 0,1 | 0,1 | 0,1 |
| -тадқиқотҳо дар соҳаи илмҳои табӣӣ, муҳандисӣ, ҷамъиятӣ ва гуманитарӣ | 0,3 | 0,3 | 0,2 | 0,2 |
| -дигар фаъолиятҳои тичоратӣ | 1,7 | 2,0 | 1,7 | 2,0 |
| Мақомоти давлатӣ ва мудоғиба; суғуртаи хатмии иҷтимоӣ | 11,7 | 12,0 | 11,1 | 11,4 |
| Маориф | 71,8 | 73,7 | 68,0 | 70,4 |
| Тандурустӣ ва хизматҳои иҷтимоӣ | 33,7 | 34,6 | 32,9 | 33,9 |
| Дигар хизматҳои коммуналӣ, иҷтимоӣ ва шахсӣ | 5,7 | 6,1 | 5,3 | 5,4 |
| аз он ҷумла: | | | | |
| -системаи қубурҳо ва коррезҳо барои партофтани ифлосихо, қоркарди санитарӣ ва дигар хизматрасониҳо | 1,7 | 1,7 | 1,7 | 1,6 |
| -фаъолият дар соҳаи ташкили истироҳат ва вақтхушӣ, фарҳанг ва варзиш | 2,2 | 2,2 | 2,2 | 2,1 |

**Шумораи кормандони дар рӯйхатбудаи кироҷор дар шахру ноҳияҳои
вилояти Хатлон дар моҳҳои январ-августӣ солҳои 2018-2019 чунин аст**

ҳазор нафар

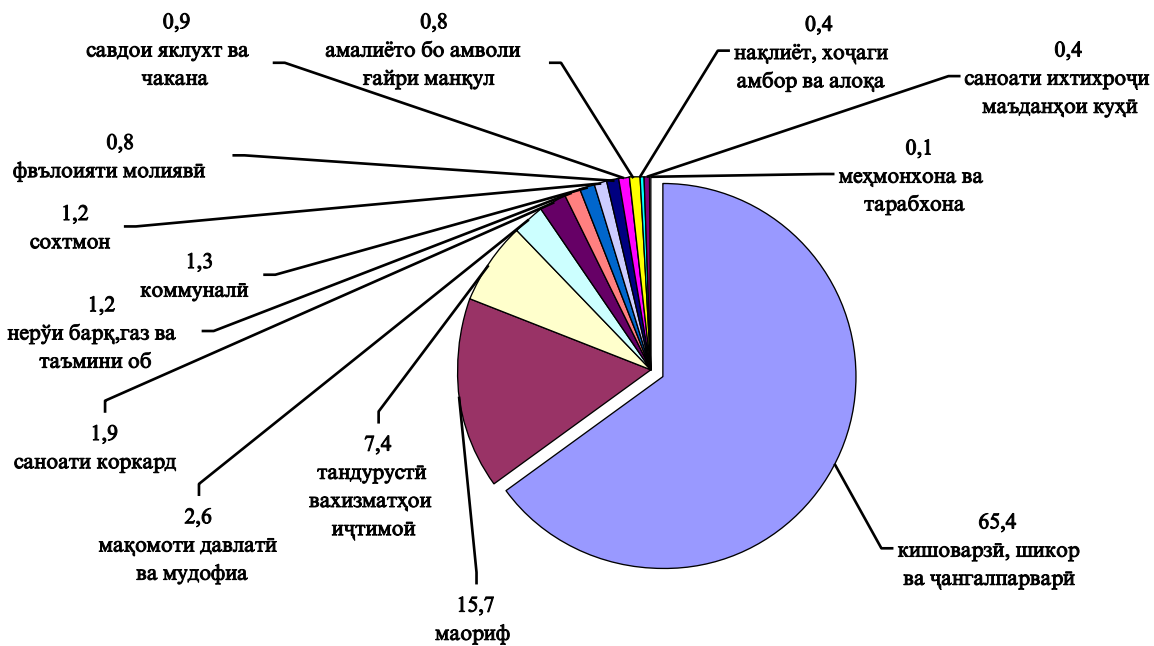
| | шумораи кироҷорони дар рӯйхатбуда, дар солҳои | | шумораи аслан кормандон дар солҳои | |
|-----------------------|-----------------------------------------------------|--------------|------------------------------------------|--------------|
| | с.2018 | с.2019 | с.2018 | с.2019 |
| Вилояти Хатлон | 454,5 | 468,6 | 163,7 | 166,3 |
| ш.Бохтар | 14,7 | 15,6 | 13,8 | 14,5 |
| н.Кӯшониён | 32,1 | 33,6 | 9,7 | 9,3 |
| н.Вахш | 20,7 | 24,0 | 6,4 | 6,6 |
| н.Хуросон | 10,8 | 10,7 | 4,8 | 4,8 |
| н.Дӯстӣ | 20,6 | 19,3 | 4,6 | 4,6 |
| н.Қубодиён | 22,8 | 23,1 | 6,1 | 6,0 |
| н.Ҷ.Балхӣ | 27,9 | 29,9 | 9,0 | 8,8 |
| н.А.Ҷомӣ | 21,7 | 21,6 | 5,6 | 5,7 |
| н.Ҷайхун | 21,4 | 20,0 | 5,7 | 5,2 |
| н.Панҷ | 21,7 | 21,8 | 5,3 | 5,4 |
| н.Шаҳритуз | 18,8 | 19,9 | 5,4 | 5,5 |
| н.Ёвон | 30,5 | 30,3 | 10,2 | 10,3 |
| н.Н.Хусрав | 8,3 | 7,8 | 2,2 | 2,0 |
| ш.Леваконт | 6,2 | 6,0 | 4,3 | 4,1 |
| ш.Қӯлоб | 19,3 | 19,8 | 15,7 | 16,4 |
| н.Муъминобод | 10,7 | 11,5 | 4,5 | 4,5 |
| н.Восеъ | 26,2 | 31,7 | 8,6 | 8,9 |
| н.М.С.А.Ҷамадонӣ | 16,9 | 17,4 | 5,3 | 5,3 |
| н.Фархор | 47,2 | 47,9 | 7,9 | 8,2 |
| н.Темурмалик | 8,1 | 8,0 | 3,3 | 3,4 |
| н.Данғара | 18,1 | 18,5 | 9,2 | 9,7 |
| н.Ховалинг | 5,9 | 6,1 | 3,6 | 3,8 |
| н.Ш.Шоҳин | 12,9 | 12,6 | 4,0 | 4,1 |
| н.Балҷувон | 3,5 | 3,6 | 2,2 | 2,2 |
| ш.Норак | 7,6 | 7,9 | 6,3 | 6,9 |

**Шумораи кормандони рӯйхати кироя ва вақти коркардашуда
одам - соат аз рӯи намудҳои фаъолияти иқтисодӣ дар вилояти Хатлон
дар моҳҳои январ-август соли 2019**

| | шумораи кироякоро дар рӯйхатбуда, ҳазор нафар | таносуб дар соҳаҳо, ба ҳисоби фисад | вақти коркардашуда одам-соат дар моҳҳои январ-август соли 2019, ҳазор соат |
|--------------------------------------------------------------------------------------------------------------|--------------------------------------------------------|----------------------------------------------|-------------------------------------------------------------------------------------------|
| Ҳамаи намудҳои фаъолият | 468,6 | X | 222102,9 |
| Дар баҳши воқеӣ | 328,4 | 70,1 | 43048,2 |
| аз он ҷумла: | | | |
| Кишоварзӣ, шикор ва чангалпарварӣ | 306,4 | 65,4 | 18874,9 |
| аз он ҷумла: | | | |
| -кишоварзӣ, шикор ва дигар хизматҳои ба инҳо алоқаманд | 305,5 | 65,2 | 17927,8 |
| - чангалпарварӣ, захираи маҳсулоти чангал ва дигар хизматҳои ба инҳо алоқаманд | 0,9 | 0,2 | 947,0 |
| Моҳипарварӣ | 0,03 | 0,01 | 15,8 |
| Саноати истихроҷи маъданҳои куҳӣ ва коркарди конҳо | 1,8 | 0,4 | 2026,8 |
| Саноати коркард | 9,1 | 1,9 | 9140,2 |
| Нерӯи барқ, газ ва таъминоти об | 5,6 | 1,2 | 6640,6 |
| Соҳтмон | 5,5 | 1,2 | 6349,9 |
| Баҳши хизматрасонӣ | 140,2 | 29,9 | 179054,7 |
| Савдои яқлухт ва чакана, таъмири автомобилҳо, мототсиклҳо, молҳои маишӣ ва маводҳои истифодаи шахсӣ | 4,0 | 0,9 | 4733,8 |
| аз он ҷумла: | | | |
| -савдои яқлухт ва чакана | 2,8 | 0,6 | 3064,7 |
| -таъмири автомобилҳо, мототсиклҳо, молҳои маишӣ ва маводҳои истифодаи шахсӣ | 1,2 | 0,3 | 1669,1 |
| Меҳмонхонаҳо ва тарабхонаҳо | 0,3 | 0,1 | 432,8 |
| Нақлиёт, хоҷагии анбор ва алоқа | 2,1 | 0,4 | 2537,4 |
| аз он ҷумла: | | | |
| -нақлиёт ва хоҷагии анбор | 1,4 | 0,3 | 1788,0 |
| -почта ва алоқа | 0,7 | 0,1 | 749,4 |
| Фаъолияти молиявӣ | 3,7 | 0,8 | 4372,0 |
| аз он ҷумла: | | | |
| -миёнаравӣҳои молиявӣ, ғайр аз суғурта ва таъминоти нафақа | 3,4 | 0,7 | 4080,1 |
| -суғурта ва таъминоти нафақа, ғайр аз суғуртаи иҷтимоии ҳатмӣ | 0,3 | 0,06 | 291,9 |
| -фаъолияти ёридиҳанда нисбат ба миёнаравӣҳои молиявӣ | - | - | - |
| Амалиётҳо бо амволи ғайриманқул, иҷора ва фаъолияти тиҷоратӣ | 3,7 | 0,8 | 4385,4 |

| | шумораи кироякорони дар рӯйхатбуда, ҳазор нафар | таносуб дар соҳаҳо, ба ҳисоби фисад | вакти коркардашуда одам-соат дар моҳҳои январ-август соли 2019, ҳазор соат |
|---------------------------------------------------------------------------------------------------|-------------------------------------------------|-------------------------------------|----------------------------------------------------------------------------|
| аз он ҷумла: | | | |
| -амалиётҳо бо амволи ғайриманқул, ичора ва фаъолияти тижоратӣ | 1,3 | 0,3 | 1392,6 |
| -компютерҳо ва фаъолиятҳои ба инҳо алоқаманд | 0,1 | 0,02 | 93,8 |
| -тадқиқотҳо дар соҳаи илмҳои табиӣ, муҳандисӣ, ҷамъиятӣ ва гуманитарӣ | 0,3 | 0,06 | 299,8 |
| -дигар фаъолиятҳои тижоратӣ | 2,0 | 0,4 | 2599,2 |
| Мақомоти давлатӣ ва мудофия; суғуртаи ҳатмии иҷтимоӣ | 12,0 | 2,6 | 15617,1 |
| Маориф | 73,7 | 15,7 | 94529,7 |
| Тандурустӣ ва хизматҳои иҷтимоӣ | 34,6 | 7,4 | 45331,6 |
| Дигар хизматҳои коммуналӣ, иҷтимоӣ ва шахсӣ | 6,1 | 1,3 | 7114,9 |
| аз он ҷумла: | | | |
| -системаи кубурҳо ва коррезҳо барои партофтани ифлосҳо, коркарди санитарӣ ва дигар хизматрасониҳо | 1,7 | 0,4 | 2201,5 |
| -фаъолият дар соҳаи ташкили истироҳат ва вақтхушӣ, фарҳанг ва варзиш | 2,2 | 0,5 | 2828,5 |

Соҳтори соҳавии шугли кормандони кироя дар моҳҳои январ-август соли 2019



**Шумораи кормандони рӯйхати кироя
ва вақти коркардашуда одам-соат дар шаҳру ноҳияҳои
вилояти Хатлон дар моҳҳои январ-август соли 2019**

| | шумораи кироякорони дар рӯйхатбуда, ҳазор нафар | январ-август соли 2019 бо фисад нисбат ба январ-август соли 2018 | вақти кор кардашуда одам-соат дар моҳҳои январ-август соли 2019, ҳазор-соат |
|---------------------------|----------------------------------------------------------|---------------------------------------------------------------------------------|--------------------------------------------------------------------------------------------|
| Вилояти Хатлон, ҳамагӣ | 468,6 | 103,1 | 222102,8 |
| ш.Бохтар | 15,6 | 106,1 | 19262,5 |
| н.Кӯшонӣён | 33,6 | 104,7 | 13010,2 |
| н.Вахш | 24,0 | 115,9 | 8728,6 |
| н.Хуросон | 10,7 | 99,1 | 6026,5 |
| н.Дустӣ | 19,3 | 93,7 | 6407,8 |
| н.Кубодиён | 23,1 | 101,3 | 8994,8 |
| н.Ҷ.Балхӣ | 29,9 | 107,2 | 12082,6 |
| н.А.Ҷомӣ | 21,6 | 99,5 | 8055,9 |
| н.Ҷайхун | 20,0 | 93,5 | 6241,6 |
| н.Панҷ | 21,8 | 100,5 | 6345,1 |
| н.Шаҳритуз | 19,9 | 105,9 | 6169,3 |
| н.Ёвон | 30,3 | 99,3 | 12901,2 |
| н.Н.Хусрав | 7,8 | 94,0 | 2954,1 |
| ш.Леваконт | 6,0 | 96,8 | 5469,6 |
| ш.Кӯлоб | 19,8 | 102,6 | 22294,8 |
| н.Муъминобод | 11,5 | 107,5 | 6183,1 |
| н.Восъ | 31,7 | 121,0 | 12514,8 |
| н.М.С.А.Ҷамадонӣ | 17,4 | 103,0 | 7095,7 |
| н.Фархор | 47,9 | 101,5 | 11628,4 |
| н.Темурмалик | 8,0 | 98,8 | 5008,7 |
| н.Данғара | 18,5 | 102,2 | 13789,2 |
| н.Ховалинг | 6,1 | 103,4 | 5024,6 |
| н.Ш.Шоҳин | 12,6 | 97,7 | 4484,5 |
| н.Балчувон | 3,6 | 102,9 | 2316,4 |
| ш.Норак | 7,9 | 103,9 | 9112,1 |

**Оиди таъсиси чойҳои нави корӣ дар вилояти Хатлон
дар моҳҳои январ-август соли 2019**

(чой)

| | ҳамагӣ | аз он ҷумла | |
|-----------------------|--------------|------------------------------------------------|------------------|
| | | шахсони ҳуқуқӣ дар корхона ва ташкилотҳо | шахсони воқеӣ |
| Вилояти Хатлон | 33389 | 7439 | 25950 |
| ш.Бохтар | 745 | 131 | 614 |
| н.Кӯшонӣён | 2401 | 481 | 1920 |
| н.Вахш | 826 | 21 | 805 |
| н.Хуросон | 226 | 8 | 218 |
| н.Дӯстӣ | 1347 | 224 | 1123 |
| н.Қубодиён | 1513 | 120 | 1393 |
| н.Ҷ.Балхӣ | 7247 | 2306 | 4941 |
| н.А.Ҷомӣ | 638 | 309 | 329 |
| н.Ҷайхун | 728 | 227 | 501 |
| н.Панҷ | 345 | 28 | 317 |
| н.Шаҳритуз | 1540 | 270 | 1270 |
| н.Ёвон | 3160 | 679 | 2481 |
| н.Н.Хусрав | 238 | 114 | 124 |
| ш.Леваконт | 84 | 25 | 59 |
| ш.Кӯлоб | 2277 | 572 | 1705 |
| н.Муъминобод | 1631 | 42 | 1589 |
| н.Восеъ | 950 | 118 | 832 |
| н.М.С.А.Ҷамадонӣ | 607 | 262 | 345 |
| н.Фархор | 1953 | 432 | 1521 |
| н.Темурмалик | 212 | 0 | 212 |
| н.Данғара | 2293 | 282 | 2011 |
| н.Ховалинг | 1305 | 255 | 1050 |
| н.Ш.Шоҳин | 397 | 101 | 296 |
| н.Балҷувон | 221 | 55 | 166 |
| ш.Норак | 505 | 377 | 128 |

Дар моҳҳои январ-август соли 2019 ба миқдори 33389 чойҳои нави корӣ таъсис дода шудааст.

Аз 33389 чойҳои нави кори таъсис додашуда 11961 доимӣ, 10813 мавсимӣ, муваққатӣ 10387 ва 228 чойи иловагӣ мебошад.

Оиди чойҳои кори ҳоли дар шаҳру ноҳияҳои
вилояти Хатлон дар моҳи сентябри соли 2019
(аз рӯи маълумотҳои Агентии шуғли аҳолии вилояти Хатлон)

| | ҳамагӣ | саноат | сохт- мон | кишо- варзӣ | нақ- лиёт ва алоқа | маориф ва фарҳанг | танду- рустӣ | савдо ва хизмат- расонӣ | манзи- лию ком- муналӣ | дигар соҳаҳо |
|-------------------|--------|--------|--------------|----------------|-----------------------------|-------------------------|-----------------|----------------------------------|---------------------------------|-----------------|
| Ҳамагӣ дар вилоят | 2890 | 422 | 53 | 286 | 7 | 619 | 928 | - | 101 | 474 |
| ш.Бохтар | 137 | 27 | - | 2 | - | 8 | 59 | - | 35 | 6 |
| н.Кӯшонӣён | 82 | - | - | - | - | 38 | 44 | - | - | - |
| н.Вахш | 84 | - | - | - | - | 34 | 46 | - | - | 4 |
| н.Хурӯсон | 156 | - | - | 36 | - | 59 | 59 | - | - | 2 |
| н.Дӯстӣ | 38 | - | - | - | - | 12 | 22 | - | - | 4 |
| н.Қубодӣён | 133 | - | - | - | 5 | 54 | 13 | - | - | 61 |
| н.Ҷ.Балхӣ | 103 | - | - | - | - | 19 | 84 | - | - | - |
| н.А.Ҷомӣ | 49 | - | - | - | - | 20 | - | - | 19 | 10 |
| н.Ҷайхун | 94 | - | - | - | - | 45 | 27 | - | - | 22 |
| н.Панҷ | 67 | - | - | 8 | - | 21 | 2 | - | - | 36 |
| н.Шаҳритуз | 62 | 3 | - | - | - | 7 | 3 | - | 4 | 45 |
| н.Ёвон | 447 | 94 | 10 | 237 | 2 | 25 | 61 | - | 12 | 6 |
| н.Н.Хусрав | 108 | 1 | - | - | - | 16 | 57 | - | 9 | 25 |
| ш.Леваконт | 49 | - | - | - | - | 22 | - | - | - | 27 |
| ш.Кӯлоб | 183 | - | - | - | - | 55 | 82 | - | - | 46 |
| н.Муъминобод | 121 | - | - | - | - | 9 | 95 | - | - | 17 |
| н.Восеъ | 140 | - | - | - | - | 60 | 60 | - | 5 | 15 |
| н.М.С.А.Ҳамадонӣ | 88 | - | - | 3 | - | 37 | 27 | - | - | 21 |
| н.Фарҳор | 66 | - | - | - | - | 34 | 20 | - | 1 | 11 |
| н.Темурмалик | 27 | - | - | - | - | - | 13 | - | - | 14 |
| н.Данғара | 70 | - | - | - | - | - | 30 | - | 9 | 31 |
| н.Ховалинг | 50 | - | - | - | - | 15 | 35 | - | - | - |
| н.Ш.Шоҳин | 158 | - | 43 | - | - | 14 | 53 | - | 3 | 45 |
| н.Балҷувон | 21 | - | - | - | - | - | 3 | - | - | 18 |
| ш.Норак | 357 | 297 | - | - | - | 15 | 33 | - | 4 | 8 |

ОИДИ ТАШКИЛ ВА ГУЗАРОНИДАНИ ЯРМАРКАҲОИ ҚОЙҲОИ КОРИИ ХОЛӢ
ВА БО КОРТАЪМИНКУНИИ ШАҲРВАНДОН АЗ РӢИ МАЪЛУМОТҲОИ
АГЕНТИИ ШУҒЛИ АҲОЛИИ ВИЛОЯТИ ХАТЛОН
ДАР МОҲҲОИ ЯНВАР-СЕНТЯБРИ СОЛИ 2019

| | Нақшаи гузаронидани ярмаркаҳо | шумораи ярмаркаҳо | | | шумораи корхонаҳои иштирок- намуда | | қойҳои ҳолии кор пешниҳод- шуда | | ба қои кор роҳхат ғирифтаанд | | бо кор таъмин шуданд | |
|-------------------|----------------------------------|----------------------|--------------------------|-----|---------------------------------------------|--------------------------|------------------------------------------|--------------------------|------------------------------------|--------------------------|----------------------------|--------------------------|
| | | Дар 1 моҳ | аз ав- вали сол | 268 | Дар 1 моҳ | аз ав- вали сол | дар 1 моҳ | аз ав- вали сол | дар 1 моҳ | аз ав- вали сол | Дар 1 моҳ | аз ав- вали сол |
| Вилояти Хатлон | 282 | 46 | 268 | 305 | 2281 | 3335 | 25144 | 590 | 3666 | 512 | 3203 | |
| ш.Бохтар | 12 | 2 | 11 | 13 | 115 | 90 | 1006 | 30 | 160 | 24 | 132 | |
| н. Қӯшонӣён | 12 | 2 | 11 | 5 | 49 | 75 | 811 | 21 | 139 | 19 | 130 | |
| н.Вахш | 12 | 2 | 11 | 7 | 68 | 118 | 1292 | 35 | 201 | 21 | 131 | |
| н.Хуросон | 11 | 2 | 11 | 9 | 76 | 153 | 2658 | 23 | 146 | 20 | 128 | |
| н.Дӯстӣ | 11 | 1 | 10 | 11 | 98 | 52 | 381 | 18 | 145 | 14 | 103 | |
| н.Қубодиён | 11 | 2 | 11 | 3 | 162 | 135 | 1153 | 32 | 174 | 26 | 146 | |
| н.Қ.Балхӣ | 12 | 2 | 11 | 5 | 43 | 122 | 885 | 20 | 131 | 20 | 125 | |
| н.А.Қомӣ | 12 | 2 | 11 | 5 | 44 | 69 | 691 | 23 | 148 | 21 | 130 | |
| н.Чайхун | 11 | 2 | 11 | 13 | 118 | 139 | 928 | 27 | 151 | 20 | 121 | |
| н.Панҷ | 11 | 2 | 11 | 28 | 122 | 134 | 420 | 28 | 157 | 26 | 140 | |
| н.Шаҳритуз | 11 | 1 | 10 | 8 | 52 | 84 | 801 | 12 | 138 | 10 | 127 | |
| н.Ёвон | 12 | 1 | 11 | 11 | 128 | 110 | 1161 | 23 | 223 | 19 | 181 | |
| н.Н.Хусрав | 10 | 1 | 10 | 8 | 61 | 107 | 903 | 12 | 139 | 10 | 109 | |
| ш.Леваконт | 11 | 2 | 11 | 6 | 63 | 99 | 527 | 42 | 174 | 30 | 149 | |
| ш.Қӯлоб | 12 | 2 | 11 | 13 | 71 | 200 | 966 | 20 | 138 | 20 | 120 | |
| н.Муъминобод | 11 | 2 | 10 | 11 | 73 | 240 | 1164 | 20 | 107 | 20 | 103 | |
| н.Восеъ | 11 | 2 | 11 | 32 | 131 | 280 | 1153 | 20 | 121 | 20 | 117 | |
| н.Ҳамадонӣ | 10 | 2 | 10 | 13 | 80 | 172 | 790 | 21 | 111 | 20 | 108 | |
| н.Фархор | 12 | 2 | 11 | 14 | 110 | 59 | 511 | 26 | 133 | 26 | 131 | |
| н.Темурмалик | 11 | 2 | 10 | 13 | 58 | 59 | 313 | 21 | 117 | 21 | 113 | |
| н.Данғара | 12 | 2 | 11 | 8 | 91 | 90 | 743 | 19 | 139 | 19 | 127 | |
| н.Ховалинг | 11 | 2 | 11 | 9 | 80 | 50 | 500 | 23 | 139 | 23 | 134 | |
| н.Ш.Шоҳин | 11 | 2 | 11 | 14 | 78 | 298 | 1852 | 29 | 158 | 23 | 140 | |
| н.Балҷувон | 11 | 2 | 10 | 24 | 89 | 43 | 278 | 27 | 139 | 22 | 122 | |

| | | | | | | | | | | | |
|---------|----|---|----|----|-----|-----|------|----|-----|----|-----|
| ш.Норак | 11 | 2 | 11 | 22 | 221 | 357 | 3257 | 18 | 138 | 18 | 136 |
|---------|----|---|----|----|-----|-----|------|----|-----|----|-----|

1.4.2. Талабот ва пешниҳод ба қувваи корӣ

Дар моҳи августи соли 2019 дар ҳадамоти шуғли аҳоли 19621 нафар корталаб дар қайд буд, ки нисбат ба ҳамин давраи соли гузашта 16,2 ҷисад ва нисбат ба моҳи июли соли 2019-ум 3,5 ҷисад кам аст. Дар моҳи августи соли 2019-ум 2365 нафар ба ҳадамоти шуғли аҳоли барои таъмини кор мурочиат карданд, ки нисбат ба ҳамин давраи соли гузашта 18,1 ҷисад ва нисбат ба моҳи июли соли 2019-ум 30,6 ҷисад зиёд мебошад.

| соли 2018 | шаҳрвандони қобили меҳнати бекори корталаб дар охири давра дар қайдбуда, нафар | | шумораи шаҳрвандони мурочиат кардаи дар қайди ҳадамоти шуғли аҳоли барои таъмини кор гузошташуда, нафар | | ҳадамоти шуғли аҳоли бо кор таъмин кардааст, нафар | |
|--------------|--------------------------------------------------------------------------------|-------------------|---------------------------------------------------------------------------------------------------------|-------------------|----------------------------------------------------|-------------------|
| | ҳамагӣ | аз он ҷумла занон | ҳамагӣ | аз он ҷумла занон | ҳамагӣ | аз он ҷумла занон |
| январ | 21553 | 12748 | 2580 | 1448 | 688 | 324 |
| феврал | 22798 | 13675 | 3471 | 2025 | 976 | 469 |
| март | 23359 | 13973 | 5427 | 2738 | 3385 | 1722 |
| семоҳаи I | 22570 | 13465 | 3826 | 2070 | 1683 | 838 |
| апрел | 23739 | 13750 | 2782 | 1102 | 1126 | 579 |
| май | 23639 | 13624 | 3581 | 1732 | 2570 | 1467 |
| июн | 23920 | 13688 | 4420 | 2098 | 3139 | 1614 |
| нимсолаи I | 23168 | 13576 | 3710 | 1857 | 1981 | 1029 |
| июл | 23746 | 13598 | 1831 | 846 | 1182 | 589 |
| август | 23416 | 13337 | 2003 | 1075 | 1802 | 1056 |
| сентябр | 22483 | 12549 | 2813 | 1401 | 2232 | 1390 |
| 9 моҳа | 23184 | 13438 | 3212 | 1607 | 1900 | 1023 |
| октябр | 22780 | 12488 | 1950 | 701 | 1095 | 549 |
| ноябр | 22908 | 12292 | 2324 | 665 | 1213 | 578 |
| декабр | 20391 | 10868 | 3071 | 1104 | 3039 | 1383 |
| январ-декабр | 22894 | 13049 | 3021 | 1411 | 1871 | 977 |
| соли 2019 | | | | | | |
| январ | 20344 | 11161 | 2676 | 1497 | 851 | 390 |
| феврал | 20924 | 11508 | 3156 | 1685 | 1068 | 474 |
| март | 22014 | 12251 | 5899 | 2684 | 3215 | 1483 |
| семоҳаи I | 21094 | 11640 | 3910 | 1955 | 1711 | 782 |
| апрел | 21775 | 11456 | 3028 | 1196 | 1561 | 790 |
| май | 21728 | 11129 | 3361 | 1318 | 2444 | 1241 |
| июн | 20249 | 9819 | 4394 | 1909 | 2838 | 1330 |
| нимсолаи I | 21172 | 11221 | 3752 | 1715 | 1996 | 951 |
| июл | 20330 | 9827 | 1811 | 885 | 1174 | 572 |
| август | 19621 | 9433 | 2365 | 1220 | 2026 | 977 |

Шумораи ҷойҳои холии кор, ки корхонаҳо ба ҳадамоти шуғли аҳоли мурочиат кардаанд, дар охири моҳи август соли 2019 нисбат ба ҳамин давраи соли 2018-ум 13,2 ҷисад кам шуда 2678 ҷойро ташкил намуд. Шумораи ҷойҳои холии корӣ арзшуда нисбат ба моҳи июли соли 2019-ум 6,6 ҷисад зиёд шудааст.

Ба як ҷойи холии кори арзшуда 7,3 нафар талабгор буд. (дар моҳи августи соли 2018-ум 7,6 нафар буд).

| | Шумораи аҳолие, ки барои таъмини кор мурочиат карданд, нафар | дар давоми моҳ аз қайд бароварда шуданд, нафар | аз он ҷумла: | | теъдоди бекороне, ки ба як ҷой холи кор талабгоранд |
|------------------|--------------------------------------------------------------|------------------------------------------------|-------------------------|----------------------------------------|-----------------------------------------------------|
| | | | бо кор таъмин карда шуд | бо дигар сабабҳо аз қайд бароварда шуд | |
| соли 2018 | | | | | |
| январ | 2580 | 1562 | 688 | 874 | 10,0 |
| феврал | 3471 | 1532 | 976 | 556 | 9,3 |
| март | 5427 | 3970 | 3385 | 585 | 9,0 |
| апрел | 2782 | 1892 | 1126 | 766 | 9,2 |
| май | 3581 | 3330 | 2570 | 760 | 8,7 |
| июн | 4420 | 3586 | 3139 | 447 | 9,0 |
| июл | 1831 | 1592 | 1182 | 410 | 8,6 |
| август | 2003 | 1967 | 1802 | 165 | 7,6 |
| сентябр | 2813 | 3054 | 2232 | 822 | 8,0 |
| октябр | 1950 | 1405 | 1095 | 310 | 9,4 |
| ноябр | 2324 | 1633 | 963 | 670 | 9,6 |
| декабр | 3071 | 3130 | 1328 | 1802 | 9,2 |
| соли 2019 | | | | | |
| январ | 2676 | 1762 | 385 | 1377 | 8,1 |
| феврал | 3156 | 1985 | 1068 | 917 | 8,1 |
| март | 5899 | 3737 | 3215 | 522 | 8,6 |
| апрел | 3028 | 2738 | 1561 | 1177 | 8,7 |
| май | 3361 | 2996 | 2444 | 552 | 8,2 |
| июн | 4394 | 5211 | 2838 | 2373 | 7,3 |
| июл | 1811 | 1444 | 1174 | 270 | 8,1 |
| август | 2365 | 2761 | 2026 | 735 | 7,3 |

1.4.3. БЕКОРӢ

БЕКРОНИ РАСМӢ БА ҚАЙД ГИРИФТАШУДА

Шумораи бекорони дар хадамоти шуғли аҳолии хадамоти меҳнат ва ҳифзи иҷтимоии аҳолии вилояти Хатлон расмӣ ба қайд гирифташуда то охири моҳи августи соли 2019-ум 15087 нафарро ташкил карда, нисбат ба моҳи июли соли 2019-ум 5,6 фисад кам шудааст.

Аз ҷумлаи бекорони ба қайд гирифташуда занон 6,1 фисад кам шуда 7150 нафарро ташкил медиҳанд. Сатҳи бекорони расмӣ ба қайд гирифташуда 7,3 фисади шумораи қувваҳои кориро ташкил кардааст.

| | Шумораи бекорони расмӣ эътирофшуда дар охири моҳ, нафар | аз он ҷумла | | сокинони дехот, нафар | | аз рӯи бекорӣ кӯмакпулӣ таъин карда шудааст, нафар |
|-----------|------------------------------------------------------------------|-------------|----------------------|--------------------------|-------|-------------------------------------------------------------|
| | | занон | ашхоси 15-29 сола | ҳамагӣ | занон | |
| соли 2018 | | | | | | |
| январ | 16145 | 9793 | 9263 | 11025 | 6108 | 212 |
| феврал | 17235 | 10606 | 10173 | 11964 | 6802 | 109 |
| март | 17459 | 10716 | 10903 | 12690 | 7317 | 47 |
| апрел | 17491 | 10328 | 11011 | 12548 | 7048 | 493 |
| май | 17601 | 10128 | 11545 | 12921 | 7023 | 612 |
| июн | 17758 | 9943 | 11365 | 13491 | 6973 | 544 |
| июл | 17593 | 9825 | 11208 | 13425 | 6838 | 169 |
| август | 17263 | 9542 | 11266 | 13611 | 6918 | 280 |
| сентябр | 16498 | 8941 | 10850 | 13058 | 6967 | 56 |
| октябр | 16693 | 8773 | 11240 | 13372 | 6925 | 245 |
| ноябр | 16818 | 8520 | 11681 | 12203 | 5962 | 994 |
| декабр | 14952 | 7461 | 9546 | 11486 | 5753 | 673 |
| соли 2019 | | | | | | |
| январ | 14681 | 7593 | 9432 | 11293 | 5691 | 178 |
| феврал | 15115 | 7950 | 9972 | 11710 | 6170 | 99 |
| март | 16409 | 8669 | 10041 | 12157 | 6519 | 60 |
| апрел | 16334 | 8141 | 10798 | 12049 | 6027 | 389 |
| май | 16393 | 7905 | 10956 | 12228 | 5678 | 710 |
| июн | 16034 | 7724 | 11138 | 11978 | 5394 | 651 |
| июл | 15978 | 7616 | 11147 | 11832 | 5154 | 125 |
| август | 15087 | 7150 | 10625 | 11206 | 4872 | 180 |

Дар тадбирҳои қабулшуда ҳимояи иҷтимоии бекорони ба қайд гирифташуда ва баланд бардоштани қобилияти рақобати онҳо дар бозори меҳнат ба назар гирифта шудааст: тайёрии касбӣ, таълим ва тақмили ихтисос, ташкили ҷойҳои кории ҷамъиятии музднок.

Дар моҳи августи соли 2019 бо роҳхати мақомоти шуғли аҳоли 813 бекорони ба қайд гирифташуда касбомузиро давом дода истодаанд, ки ин нисбат ба ҳамин давраи соли 2018-ум 6,7 ҷисад зиёд мебошад.

Тадбирҳои оид ба кӯмаки иҷтимоии бекорони расмӣ ба қайд гирифташуда

| | дар охири моҳи август с.2018 | | | дар охири моҳи август с.2019 | | |
|----------------------------------------------------------------------|---------------------------------|----------------------|-------------------------|---------------------------------|----------------------|-------------------------|
| | ҳамагӣ, нафар | аз он ҷумла занон | ашхоси 15-29 сола | ҳамагӣ, нафар | аз он ҷумла занон | ашхоси 15-29 сола |
| Шумораи бекорони расмӣ ба қайд гирифташуда дар охири моҳ | 17263 | 9542 | 11266 | 15087 | 7150 | 10625 |
| аз он ҷумла: | | | | | | |
| - кӯмак таъин карда шудааст | 6455 | 125 | х | 6765 | 112 | х |
| - ба тайёрии касбӣ фиристода шудааст | 342 | 341 | х | 265 | 240 | х |
| - аз шумораи таълими касбӣ гузашта ҳамагӣ бо кор таъмин карда шуданд | 347 | 334 | х | 159 | 110 | х |
| Ба корҳои ҷамъиятии музднок ҷалб карда шудаанд | 15 | 1 | х | 15 | 12 | х |

1.5. САТҲИ ФОНДИ МУЗДИ МЕХНАТ ВА МУЗДИ КОР
1.5.1. ФОНДИ МУЗДИ МЕХНАТИ ВИЛОЯТИ ХАТЛОН

| | Фонди музди меҳнати ҳармоҳаи пардохтшудаи кор | | | |
|-------------------------------------------------------------------------------------------------------------|-------------------------------------------------|-------------------------------------------------|--------------------------------------|-------------------------------------------------------------------------------|
| | январ – август с.2018, ҳазор сомонӣ | январ – август с.2019, ҳазор сомонӣ | август с.2019, ҳазор сомонӣ | январ-август с.2019 нисбат ба январ-август с.2018 ба ҳисоби фисад |
| Ҳамаи намудҳои фаъолият | 1152551,9 | 1342105,4 | 139291,1 | 116,4 |
| Дар баҳши воқеӣ | 292668,5 | 317124,9 | 40881,6 | 108,4 |
| аз он ҷумла: | | | | |
| Кишоварзӣ, шикор ва чангалпарварӣ | 53988,9 | 56463,6 | 8195,6 | 104,6 |
| аз он ҷумла: | | | | |
| -кишоварзӣ, шикор ва дигар хизматҳои ба инҳо алоқаманд | 49835,8 | 53136,6 | 7800,9 | 106,6 |
| - чангалпарварӣ, захираи маҳсулоти чангал ва дигар хизматҳои ба инҳо алоқаманд | 4153,1 | 3327,0 | 394,7 | 80,1 |
| Мохипарварӣ | 14,0 | 77,5 | 6,3 | 553,6 |
| Саноати истихроҷи маъданҳои кӯҳӣ ва коркарди конҳо | 22349,3 | 23520,6 | 3187,6 | 105,2 |
| Саноати коркард | 80107,8 | 89161,9 | 12057,0 | 111,3 |
| Нерӯи барқ, газ ва таъминоти об | 83719,3 | 89465,6 | 10346,7 | 106,9 |
| Соҳтмон | 52489,2 | 58435,7 | 7088,4 | 111,3 |
| Баҳши хизматрасонӣ | 859883,4 | 1024980,5 | 98409,5 | 119,2 |
| Савдои яклухт ва чакана, таъмири автомобилҳо, мотосиклҳо, молҳои маишӣ ва маводҳои истифодаи шахсӣ | 23683,8 | 25716,8 | 3366,3 | 108,6 |
| аз он ҷумла: | | | | |
| -савдои яклухт ва чакана | 17429,8 | 19010,1 | 2481,1 | 109,1 |
| - таъмири автомобилҳо, мотосиклҳо, молҳои маишӣ ва маводҳои истифодаи шахсӣ | 6254,0 | 6706,7 | 885,2 | 107,2 |
| Меҳмонхонаҳо ва тарабхонаҳо | 1234,3 | 1293,2 | 177,4 | 104,8 |
| Нақлиёт, хоҷагии анбор ва алоқа | 11093,4 | 13083,2 | 1703,0 | 117,9 |
| аз он ҷумла: | | | | |
| -нақлиёт ва хоҷагии анбор | 7056,2 | 9196,9 | 1195,5 | 130,3 |
| - почта ва алоқа | 4037,2 | 3886,3 | 507,6 | 96,3 |
| Фаъолияти молиявӣ | 59015,1 | 69185,5 | 9214,5 | 117,2 |
| аз он ҷумла: | | | | |
| -миёнаравӣҳои молиявӣ, ғайр азсуғурта ва таъминоти нафақа | 56735,0 | 66714,9 | 8928,1 | 117,6 |
| -суғурта ва таъминоти нафақа, ғайр аз суғуртаи иҷтимоии хатмӣ | 2280,1 | 2470,7 | 286,4 | 108,4 |

| | Фонди музди меҳнати ҳармоҳаи пардохтшудаи кор | | | |
|-------------------------------------------------------------------------------------------------------------|-----------------------------------------------|----------------------------------------------|--------------------------------------|-------------------------------------------------------------------------------|
| | январ – август с.2018, ҳазор сомонӣ | январ – август с.2019, ҳазор сомонӣ | август с.2019, ҳазор сомонӣ | январ-август с.2019 нисбат ба январ-август с.2018 ба ҳисоби фисад |
| -фаъолияти ёридиҳанда нисбат ба миёнаравихои молиявӣ | - | - | - | - |
| Амалиётҳо бо амволи ғайриманқул, ичора ва фаъолияти тичоратӣ | 22114,9 | 28096,2 | 3628,5 | 127,0 |
| аз он ҷумла: | | | | |
| - амалиётҳо бо амволи ғайриманқул, ичора ва фаъолияти тичоратӣ | 8126,7 | 9649,6 | 1189,9 | 118,7 |
| -компютерҳо ва фаъолиятҳои ба инҳо алоқаманд | 355,3 | 414,4 | 48,2 | 116,6 |
| -тадқиқотҳо дар соҳаи илмҳои табиӣ, муҳандисӣ, ҷамъиятӣ ва гуманитарӣ | 1251,0 | 1513,7 | 215,7 | 121,0 |
| -дигар фаъолиятҳои тичорати | 12381,9 | 16518,5 | 2174,7 | 133,4 |
| Мақомоти давлатӣ ва мудофиа; суғуртаи ҳатмии ичтимоӣ | 71218,0 | 82962,2 | 9942,4 | 116,5 |
| Маориф | 430796,6 | 533494,6 | 35619,4 | 123,8 |
| Тандурустӣ ва хизматҳои ичтимоӣ | 198080,5 | 222894,0 | 28536,7 | 112,5 |
| Дигар хизматҳои коммунали, иҷтимоӣ ва шахсӣ | 42646,8 | 48254,8 | 6221,3 | 113,1 |
| аз он ҷумла: | | | | |
| -системаи қубурҳо ва коррезҳо барои партофтани ифлосихо, коркарди санитарӣ ва дигар хизматрасониҳо | 9181,6 | 9709,8 | 1300,0 | 105,8 |
| -фаъолият дар соҳаи ташкили истироҳат ва вақтхушӣ, фарҳанг ва варзиш | 12746,5 | 14345,7 | 1795,3 | 112,5 |

**Фонди музди меҳнат дар шаҳру ноҳияҳои вилояти Хатлон
дар моҳҳои январ-августӣ солҳои 2018-2019**

| | Фонди музди меҳнати ҳармоҳаи пардохтшудаи қор | | | |
|------------------|--------------------------------------------------|--------------------------------------------------|---------------------------------------|---------------------------------------------------------------------------------|
| | январ – августӣ с.2018, ҳазор сомонӣ | январ – августӣ с.2019, ҳазор сомонӣ | августӣ с.2019, ҳазор сомонӣ | январ-августӣ с.2019 нисбат ба январ-августӣ с.2018 ба ҳисоби фисад |
| Вилояти Хатлон | 1152551,9 | 1342105,4 | 139291,1 | 116,4 |
| ш.Бохтар | 120115,6 | 141571,6 | 15407,4 | 117,9 |
| н.Кӯшониён | 56799,5 | 66156,7 | 6528,9 | 116,5 |
| н.Вахш | 37796,7 | 45545,4 | 3991,9 | 120,5 |
| н.Хурӯсон | 27503,8 | 32152,6 | 3037,0 | 116,9 |
| н.Дӯстӣ | 27760,3 | 33101,6 | 3531,8 | 119,2 |
| н.Кубодиён | 37104,0 | 43064,5 | 4154,8 | 116,1 |
| н.Ч.Балхӣ | 51112,5 | 59301,0 | 6263,7 | 116,0 |
| н.А.Ҷомӣ | 33717,0 | 41191,9 | 3699,1 | 122,2 |
| н.Чайхун | 35447,2 | 42198,7 | 4247,3 | 119,0 |
| н.Панҷ | 28266,8 | 32889,4 | 3156,4 | 116,4 |
| н.Шаҳритӯс | 33557,9 | 39288,3 | 4049,1 | 117,1 |
| н.Ёвон | 89265,7 | 102817,1 | 10943,3 | 115,2 |
| н.Н.Хусрав | 11060,6 | 11986,6 | 1340,1 | 108,4 |
| ш.Леваканд | 31142,1 | 32122,5 | 3588,5 | 103,1 |
| ш.Кӯлоб | 113460,1 | 138750,8 | 14019,2 | 122,3 |
| н.Мӯъминобод | 25754,3 | 27386,5 | 3321,2 | 106,3 |
| н.Восеъ | 52579,9 | 58708,3 | 5671,5 | 111,7 |
| н.М.С.А.Ҷамадонӣ | 29883,9 | 34559,4 | 3471,6 | 115,6 |
| н.Фарҳор | 43382,0 | 46773,0 | 5331,4 | 107,8 |
| н.Темурмалик | 18494,9 | 26007,7 | 2356,4 | 140,6 |
| н.Данғара | 96641,8 | 109503,8 | 10982,5 | 113,3 |
| н.Ховалинг | 35639,1 | 39062,9 | 4927,7 | 109,6 |
| н.Ш. Шохин | 21813,3 | 25329,3 | 2356,8 | 116,1 |
| н.Балҷувон | 13150,6 | 15241,6 | 1648,3 | 115,9 |
| ш.Норак | 81102,2 | 97393,8 | 11265,1 | 120,1 |

1.5.2. ҲАҚҚИ МЕХНАТ

Музди миёнаи ҳармоҳаи номиналии қор, ки ба қормандони қирояқор пардохта шуд, дар моҳҳои январ-августӣ соли 2019-ум ба андозаи 1008,96 сомонӣ буда нисбат ба моҳҳои январ-июли соли 2019-ум 2,8 фисад ва нисбат ба моҳҳои январ-августӣ соли 2018-ум 14,6 фисад зиёд шудааст.

Музди ҳадди аққал дар вилояти Хатлон 400 сомониро ташкил медиҳад.

ФАРҚИЯТИ МУЗДИ ҚОР

Музди меҳнати қамтарин дар моҳҳои январ-августӣ соли 2019 дар баҳши воқеии намудҳои фаъолияти иқтисодӣ қормандони соҳаи кишоварзӣ ва шикор- 521,97 сомонӣ ва қангалпарварӣ- 573,62 сомониро ташкил дод.

Музди меҳнати баланд дар бахши воқеи намудҳои фаъолияти иқтисодӣ дар соҳаи неруи барқ, газ ва таъминоти об- 2096,59 сомонӣ, дар соҳаи саноати истихрочи маъданҳои кӯҳӣ ва коркарди конҳо – 1857,28 сомонӣ, дар соҳаи сохтмон- 1446,71 сомонӣ, дар соҳаи саноати коркард- 1551,83 сомонӣ буд.

Умуман дар шаклҳои моликияти бахши воқеи намудҳои фаъолияти иқтисодӣ музди миёнаи ҳармоҳаи меҳнат дар моҳҳои январ-август соли 2019-ум 1215,67 сомониро ташкил дода, нисбат ба моҳҳои январ-август соли 2018-ум 13,9 ҷисад зиёд шудааст.

Дар бахши хизматрасонии намудҳои фаъолияти иқтисодӣ музди меҳнати аз ҳама баланд дар кормандони фаъолияти молиявӣ- 2437,48 сомонӣ ба қайд гирифта шудааст.

Умуман музди миёнаи ҳармоҳаи меҳнати кормандони бахши хизматрасонии намудҳои фаъолияти иқтисодӣ дар моҳҳои январ-август соли 2019-ум 958,54 сомониро ташкил дода нисбат ба моҳҳои январ-август соли 2018-ум 15,4 ҷисад зиёд шудааст.

Музди миёнаи меҳнати ҳармоҳаи кормандони кироияи намудҳои фаъолияти иқтисодии вилояти Хатлон дар солҳои 2018-2019 ҳисоб карда шудааст

| | музди миёнаи ҳармоҳаи ҳисобкардашудаи кор | | | | таносуб нисбат ба сатҳи музди миёнаи умуми вилояти қор, дар моҳҳои январ-август соли 2019 ба ҳисоби ҷисад |
|----------------------------------------------------------------------------------------------------|-------------------------------------------|----------------------------|----------------------|-------------------------------------------------------------|-----------------------------------------------------------------------------------------------------------|
| | январ-август с.2018 сомонӣ | январ-август с.2019 сомонӣ | август с.2019 сомонӣ | январ-август с. 2019 бо ҷисад нисбат ба январ-август с.2018 | |
| Ҳамаи намудҳои фаъолият | 880,34 | 1008,96 | 817,06 | 114,6 | Х |
| Дар бахши воқеӣ | 1066,89 | 1215,67 | 1111,55 | 113,9 | 120,5 |
| аз он ҷумла: | | | | | |
| Кишоварзӣ, шикор ва ҷангалпарварӣ | 444,63 | 524,75 | 481,50 | 118,0 | 52,0 |
| аз он ҷумла: | | | | | |
| -кишоварзӣ, шикор ва дигар хизматҳои ба инҳо алоқаманд | 432,99 | 521,97 | 477,41 | 120,6 | 51,7 |
| - ҷангалпарварӣ, захираи маҳсулоти ҷангал ва дигар хизматҳои ба инҳо алоқаманд | 656,31 | 573,62 | 579,59 | 87,4 | 56,9 |
| Моҳипарварӣ | 350,00 | 968,75 | 572,73 | 276,8 | 96,0 |
| Саноати истихрочи маъданҳои кӯҳӣ ва коркарди конҳо | 1944,09 | 1857,28 | 1951,99 | 95,5 | 184,1 |
| Саноати коркард | 1394,25 | 1551,83 | 1538,67 | 111,3 | 153,8 |
| Нерӯи барқ, газ ва таъминоти об | 1973,39 | 2096,59 | 1910,75 | 106,2 | 2,1 бар |
| Сохтмон | 1265,41 | 1446,71 | 1457,62 | 114,3 | 143,4 |
| Бахши хизматрасонӣ | 830,89 | 958,54 | 736,05 | 115,4 | 95,0 |
| Савдои яклухт ва ҷақана, таъмири автомобилҳо, мотосиклҳо, молҳои маишӣ ва маводҳои истифодаи шахсӣ | 801,65 | 923,21 | 980,86 | 115,2 | 91,5 |
| аз он ҷумла: | | | | | |
| -савдои яклухт ва ҷақана | 863,89 | 1018,98 | 1089,20 | 118,0 | 101,0 |
| - таъмири автомобилҳо, мотосиклҳо, молҳои маишӣ ва маводҳои истифодаи шахсӣ | 667,59 | 728,99 | 767,07 | 109,2 | 72,3 |
| Меҳмонхонаҳо ва тарабхонаҳо | 507,52 | 498,92 | 531,14 | 98,3 | 49,4 |

| | музди миёнаи ҳармоҳаи ҳисобкардашудаи қор | | | | таносуб нисбат ба сатҳи музди миёнаи умуми вилояти қор, дар моҳҳои январ-август с.2019 ба ҳисоби фоиз |
|------------------------------------------------------------------------------------------------------------|-------------------------------------------|--------------------------------------|----------------------------|------------------------------------------------------------------------------|-------------------------------------------------------------------------------------------------------------------------------|
| | январ- август с.2018 сомонӣ | январ- август с.2019 сомонӣ | август с.2019 сомонӣ | январ- август с. 2019 бо фоиз нисбат ба январ- июли с.2018 | |
| Нақлиёт, хоҷагии анбор ва алоқа | 742,33 | 823,88 | 845,58 | 111,0 | 81,7 |
| аз он ҷумла: | | | | | |
| -нақлиёт ва хоҷагии анбор | 727,14 | 852,83 | 855,76 | 117,3 | 84,5 |
| - почта ва алоқа | 770,46 | 762,62 | 822,69 | 99,0 | 75,6 |
| Фаъолияти молиявӣ | 2177,36 | 2437,48 | 2593,44 | 111,9 | 2,4 бар |
| аз он ҷумла: | | | | | |
| -миёнаравихои молиявӣ, ғайр аз суғурта ва таъминоти нафақа | 2241,43 | 2513,37 | 2666,70 | 112,1 | 2,4 бар |
| -суғурта ва таъминоти нафақа, ғайр аз суғуртаи иҷтимоии ҳатмӣ | 1272,38 | 1342,77 | 1397,07 | 105,5 | 133,1 |
| -фаъолияти ёридиҳанда нисбат ба миёнаравихои молиявӣ | - | - | - | - | - |
| Амалиётҳо бо амволи ғайриманқул, ичора ва фаъолияти тичоратӣ | 957,19 | 1079,63 | 1116,46 | 112,8 | 107,0 |
| аз он ҷумла: | | | | | |
| - амалиётҳо бо амволи ғайриманқул, ичора ва фаъолияти тичоратӣ | 1074,96 | 1184,87 | 1187,52 | 110,2 | 117,4 |
| -компютерҳо ва фаъолиятҳои ба инҳо алоқаманд | 616,84 | 700,00 | 688,57 | 113,5 | 69,4 |
| -тадқиқотҳо дар соҳаи илмҳои табӣӣ, муҳандисӣ, ҷамъиятӣ ва гуманитарӣ | 688,88 | 856,17 | 946,05 | 124,3 | 84,9 |
| -дигар фаъолиятҳои тичорати Мақомоти давлатӣ ва мудофия; суғуртаи ҳатмӣ иҷтимоӣ | 941,45 | 1064,34 | 1115,23 | 113,1 | 105,5 |
| Маориф | 792,46 | 947,13 | 505,92 | 119,5 | 93,9 |
| Тандурустӣ ва хизматҳои иҷтимоӣ | 752,08 | 822,85 | 838,35 | 109,4 | 81,6 |
| Дигар хизматҳои коммуналӣ, иҷтимоӣ ва шахсӣ | 1009,06 | 1120,75 | 1157,88 | 111,1 | 111,1 |
| аз он ҷумла: | | | | | |
| -системаи кубурҳо ва қоррезҳо барои партофтани ифлосҳо, қоркарди санитарӣ ва дигар хизматрасониҳо | 692,22 | 741,43 | 792,68 | 107,1 | 73,5 |
| -фаъолият дар соҳаи ташкили истироҳат ва вақтхушӣ, фарҳанг ва варзиш | 741,08 | 743,07 | 851,66 | 100,3 | 73,6 |

**Музди миёнаи ҳармоҳаи ҳисобшудаи меҳнати кормандони кироя
дар шаҳру ноҳияҳои вилояти Хатлон
дар моҳҳои январ-августӣ солҳои 2018-2019**

| | музди миёнаи ҳармоҳаи ҳисобкардашудаи қор | | | | таносуб нисбат ба сатҳи музди миёнаи умуми вилояти қор, дар моҳҳои январ-августӣ соли 2019 ба ҳисоби ғисат |
|-------------------------------|-------------------------------------------|-----------------------------|-----------------------|--------------------------------------------------------------|------------------------------------------------------------------------------------------------------------|
| | январ-августӣ с.2018 сомонӣ | январ-августӣ с.2019 сомонӣ | августӣ с.2019 сомонӣ | январ августӣ с. 2019 бо ғоиз нисбат ба январ-августӣ с.2018 | |
| Вилояти Хатлон, ҳамагӣ | 880,34 | 1008,96 | 817,06 | 114,6 | X |
| ш.Бохтар | 1091,72 | 1224,33 | 1090,86 | 112,1 | 121,3 |
| н.Кушониён | 728,72 | 888,34 | 610,80 | 121,9 | 88,0 |
| н.Вахш | 741,58 | 864,04 | 595,90 | 116,5 | 85,6 |
| н.Хуросон | 711,80 | 834,01 | 626,06 | 117,2 | 82,7 |
| н.Дӯстӣ | 750,77 | 895,61 | 683,52 | 119,3 | 88,8 |
| н.Кубодиён | 763,83 | 896,43 | 687,31 | 117,4 | 88,8 |
| н.Ҷ.Балхӣ | 707,62 | 840,62 | 640,99 | 118,8 | 83,3 |
| н.А.Ҷомӣ | 752,21 | 896,26 | 624,00 | 119,2 | 88,8 |
| н.Ҷайхун | 773,96 | 1005,69 | 796,43 | 129,9 | 99,7 |
| н.Панҷ | 667,93 | 765,73 | 605,25 | 114,6 | 75,9 |
| н.Шахритус | 784,65 | 898,31 | 718,57 | 114,5 | 89,0 |
| н.Ёвон | 1096,09 | 1242,23 | 1052,95 | 113,3 | 123,1 |
| н.Н.Хусрав | 622,22 | 755,20 | 706,81 | 121,4 | 74,8 |
| ш.Леваконт | 912,94 | 970,82 | 835,13 | 106,3 | 96,2 |
| ш.Кӯлоб | 900,93 | 1060,27 | 841,79 | 117,7 | 105,1 |
| н.Муъминобод | 716,83 | 758,54 | 740,52 | 105,8 | 75,2 |
| н.Восеъ | 765,22 | 825,39 | 613,93 | 107,9 | 81,8 |
| н.М.С.А.Ҷамадонӣ | 709,23 | 808,97 | 613,58 | 114,1 | 80,2 |
| н.Фархор | 685,04 | 717,38 | 611,05 | 104,7 | 71,1 |
| н.Темурмалик | 698,45 | 955,32 | 688,40 | 136,8 | 94,7 |
| н.Данғара | 1320,82 | 1415,22 | 1168,47 | 107,1 | 140,3 |
| н.Ховалинг | 1226,57 | 1281,59 | 1291,00 | 104,5 | 127,0 |
| н.Ш. Шохин | 680,81 | 766,25 | 608,52 | 112,5 | 75,9 |
| н.Балҷувон | 747,19 | 853,97 | 746,51 | 114,3 | 84,6 |
| ш.Норак | 1608,15 | 1772,86 | 1619,71 | 110,2 | 175,7 |

1.5.3. ҚАРЗДОРӢ АЗ ПАРДОХТИ МУЗДИ МЕХНАТ

Маблағи умумии қарздорӣ аз пардохти музди меҳнат бо назардошти солҳои гузашта то 1-уми сентябри соли 2019-ум 6356,0 ҳазор сомонӣ, аз ҷумла дар соли 2019-ум 2902,6 ҳазор сомонӣ ё 45,7 ҷисади маблағи умумии қарздорино ташкил додааст.

Дараҷаи қарздории муҳлаташ гузашта аз пардохти музди меҳнат

| | маблағи умумии қарздорӣ аз пардохти музди меҳнат бо назардошти солҳои гузашта, дар охири моҳ, ҳазор сомонӣ | дар соли ҳисоботӣ, ҳазор сомонӣ | дар соли ҳисоботӣ, ба ҳисоби ҷисад нисбат ба маблағи умумии қарздорӣ |
|------------------|------------------------------------------------------------------------------------------------------------|---------------------------------|----------------------------------------------------------------------|
| соли 2018 | | | |
| январ | 5105,3 | 969,6 | 19,0 |
| феврал | 5299,8 | 420,7 | 7,9 |
| март | 6069,4 | 1103,5 | 18,2 |
| апрел | 5738,7 | 1526,2 | 26,6 |
| май | 6024,9 | 2017,9 | 33,5 |
| июн | 5883,2 | 1311,1 | 22,3 |
| июл | 5801,9 | 1794,8 | 30,9 |
| август | 5674,0 | 1737,6 | 30,6 |
| сентябр | 5072,2 | 1231,3 | 24,3 |
| октябр | 5102,6 | 1310,8 | 25,7 |
| ноябр | 7144,2 | 3254,3 | 45,6 |
| декабр | 6641,4 | 2775,9 | 41,8 |
| соли 2019 | | | |
| январ | 6525,4 | 1496,9 | 22,9 |
| феврал | 6449,0 | 1443,5 | 22,4 |
| март | 7830,6 | 4285,4 | 54,7 |
| апрел | 8419,6 | 4929,7 | 58,6 |
| май | 6088,5 | 2631,8 | 43,2 |
| июн | 6067,9 | 2641,2 | 43,5 |
| июл | 6117,6 | 2723,1 | 44,5 |
| август | 6356,0 | 2902,6 | 45,7 |

То 1-уми сентябри соли 2019 нисбат ба маълумоти то 1-уми августи соли 2019 қарздорӣ ба маблағи 238,4 ҳазор сомонӣ ё 3,9 ҷисад зиёд шудааст.

Қарздорӣ аз пардохти музди меҳнат то 1-уми сентябри соли 2019 дар соҳаҳои баҳши воқеии намудҳои фаъолияти иқтисодӣ 188,9 ҳазор сомонӣ (3,2 ҷисад) зиёд шуда 6044,6 ҳазор сомониро ташкил кард.

Зиёдшавии қарздорӣ аз пардохти музди меҳнат дар намуди фаъолияти баҳши воқеӣ дар соҳаи кишоварзи ва саноати коркард ба қайд гирифта шудааст.

Дар баҳши хизматрасонии намудҳои фаъолияти иқтисодӣ қарздорӣ аз пардохти музди меҳнат то 1-уми сентябр соли 2019-ум ба маблағи 49,5 ҳазор сомонӣ (18,9 ҷисад) зиёд шуда 311,4 ҳазор сомониро ташкил кард. Зиёдшавии қарздорӣ аз пардохти музди меҳнат асосан дар соҳаҳои алоқа ва хизматҳои коммунали ба қайд гирифта шудааст.

Қарздорӣ аз пардохти музди меҳнат

| | то 1-уми сентябри с.2019, ҳазор сомонӣ | | то 1 сентябри с.2019 ба | Таносуби қарздорӣ дар с.2019 нисбат ба қарздорӣ бо назардошти солҳои гузашта, ба ҳисоби фисад |
|-----------------------------------------------------------------------------------------------------|----------------------------------------|-------------------|-----------------------------------------|-----------------------------------------------------------------------------------------------|
| | бо назардошти қарздорӣ солҳои гузашта | дар соли ҳисоботӣ | ҳисоби фисад нисбат ба 1 августи с.2019 | |
| Ҳамаи намудҳои фаъолият | 6356,0 | 2902,6 | 103,9 | 45,7 |
| Дар баҳши воқеӣ | 6044,6 | 2682,9 | 103,2 | 44,4 |
| аз он ҷумла: | | | | |
| Кишоварзӣ, шикор ва ҷангалпарварӣ | 420,0 | 316,7 | 105,8 | 75,4 |
| аз он ҷумла: | | | | |
| -кишоварзӣ, шикор ва дигар хизматҳои ба инҳо алоқаманд | 420,0 | 316,7 | 105,8 | 75,4 |
| - ҷангалпарварӣ, захираи маҳсулоти ҷангал ва дигар хизматҳои ба инҳо алоқаманд | - | - | - | - |
| Моҳипарварӣ | - | - | - | - |
| Саноати истихроҷи маъданҳои қӯҳӣ ва қорқарди қонҳо | - | - | - | - |
| Саноати қорқард | 5389,2 | 2366,2 | 104,1 | 43,9 |
| Нерӯи барқ, газ ва таъминоти об | 235,4 | - | 83,3 | - |
| Соҳтмон | - | - | - | - |
| Баҳши хизматрасонӣ | 311,4 | 219,7 | 118,9 | 70,6 |
| Савдои яқлухт ва ҷакана, таъмири автомобилҳо, мототсиклҳо, молҳои маишӣ ва маводҳои истифодаи шахсӣ | - | - | - | - |
| аз он ҷумла: | | | | |
| -савдои яқлухт ва ҷакана | - | - | - | - |
| - таъмири автомобилҳо, мототсиклҳо, молҳои маишӣ ва маводҳои истифодаи шахсӣ | - | - | - | - |
| Меҳмонхонаҳо ва тарабхонаҳо | - | - | - | - |
| Нақлиёт, хоҷагии анбор ва алоқа | 151,6 | 59,9 | 149,1 | 39,5 |
| аз он ҷумла: | | | | |
| -нақлиёт ва хоҷагии анбор | - | - | - | - |
| - почта ва алоқа | 151,6 | 59,9 | 149,1 | 39,5 |
| Фаъолияти молиявӣ | 3,5 | 3,5 | - | 100,0 |
| аз он ҷумла: | | | | |
| -миёнаравӣҳои молиявӣ, ғайр аз суғурта ва таъминоти нафақа | - | - | - | - |
| -суғурта ва таъминоти нафақа, ғайр аз суғуртаи иҷтимоии ҳатмӣ | 3,5 | 3,5 | - | 100,0 |
| -фаъолияти ёридиҳанда нисбат ба миёнаравӣҳои молиявӣ | - | - | - | - |

| | то 1-уми сентябри с.2019, ҳазор сомонӣ | | то 1 сентябри с.2019 ба | Таносуби қарздорӣ дар с.2018 |
|----------------------------------------------------------------------------------------------------|----------------------------------------|------------------|-----------------------------------------|------------------------------------------------------------------|
| | бо назардошти қарздории солҳои гузашта | дар соли ҳисобот | ҳисоби фисад нисбат ба 1 августи с.2019 | нисбат ба қарздорӣ бо назардошти солҳои гузашта, ба ҳисоби фисад |
| Амалиётҳо бо амволи ғайриманқул, ичора ва фаъолияти тичоратӣ аз он ҷумла: | - | - | - | - |
| - амалиётҳо бо амволи ғайриманқул, ичора ва фаъолияти тичоратӣ | - | - | - | - |
| -компютерҳо ва фаъолиятҳои ба инҳо алоқаманд | - | - | - | - |
| -тадқиқотҳо дар соҳаи илмҳои табиӣ, муҳандисӣ, ҷамъиятӣ ва гуманитарӣ | - | - | - | - |
| -дигар фаъолиятҳои тичоратӣ | - | - | - | - |
| Мақомоти давлатӣ ва мудофия; суғуртаи ҳатмии иҷтимоӣ | - | - | - | - |
| Маориф | - | - | - | - |
| Тандурустӣ ва хизматҳои иҷтимоӣ | - | - | - | - |
| Дигар хизматҳои коммуналӣ, иҷтимоӣ ва шахсӣ аз он ҷумла: | 156,3 | 156,3 | 97,6 | 100,0 |
| -системаи кубурҳо ва коррезҳо барои партофтани ифлосихо, корқарди санитарӣ ва дигар хизматрасониҳо | 156,3 | 156,3 | 99,5 | 100,0 |
| -фаъолият дар соҳаи ташкили истироҳат ва вақтхушӣ, фарҳанг ва варзиш | - | - | - | - |

Фарқияти қарздорӣ аз пардохти музди меҳнат
дар шаҳру ноҳияҳои вилояти Хатлон

| | то 1 сентябри с. 2019, ҳазор сомонӣ | | қарздори бо назар- дошти солҳои гузашта ба 1 сентябри с.2018 ҳаз. сомонӣ | с.2019 ба ҳисоби фисад нисбат ба с.2018 | то 1 сентябри с.2019 ба ҳисоби фисад нисбат ба 1 августи с.2019 | таносуби қарздорӣ дар с.2019 нисбат ба қарздорӣ бо назардошти солҳои гузашта ба ҳисоби фисад |
|---------------------------|-----------------------------------------------------------|------------------------|--------------------------------------------------------------------------------------------------------|-----------------------------------------------------------|-----------------------------------------------------------------------------------------|-------------------------------------------------------------------------------------------------------------------------|
| | бо назар- дошти қарз- дории солҳои гузашта | дар соли ҳисобот | | | | |
| Вилояти Хатлон- ҳамагӣ | 6356,0 | 2902,6 | 5674,0 | 112,0 | 103,9 | 45,7 |
| ш.Бохтар | 167,2 | - | 430,0 | 38,9 | 100,0 | - |
| н.Кушониён | 5,2 | 5,2 | 363,1 | 1,4 | - | 100,0 |
| н.Вахш | 22,4 | 22,4 | 97,6 | 23,0 | 109,8 | 100,0 |
| н.Хуросон | 58,5 | 46,3 | 102,6 | 57,0 | 105,4 | 79,1 |
| н.Дӯстӣ | - | - | 24,6 | - | - | - |
| н.Қубодиён | - | - | 5,6 | - | - | - |
| н.Ҷ.Балхӣ | - | - | 225,0 | - | - | - |
| н.А.Ҷомӣ | - | - | 29,1 | - | - | - |
| н.Чайхун | - | - | 119,0 | - | - | - |
| н.Панҷ | 36,6 | 36,6 | 56,7 | 64,6 | 119,6 | 100,0 |
| н.Шаҳритуз | - | - | 11,5 | - | - | - |
| н.Ёвон | 2678,1 | 2172,2 | 640,6 | 4,2 бар | 116,3 | 81,1 |
| н.Н.Хусрав | - | - | 11,7 | - | - | - |
| ш.Леваконт | 2517,0 | - | 2539,6 | 99,1 | 100,0 | - |
| ш.Кӯлоб | 172,5 | 172,5 | 195,9 | 88,1 | 95,1 | 100,0 |
| н.Муъминобод | - | - | 49,7 | - | - | - |
| н.Восеъ | 68,2 | - | 49,8 | 136,9 | 100,0 | - |
| н.М.С.А.Ҳамадонӣ | 4,3 | 4,3 | - | - | - | 100,0 |
| н.Фархор | - | - | - | - | - | - |
| н.Темурмалик | 30,8 | 7,8 | 11,5 | 2,6 бар | - | 25,3 |
| н.Данғара | 184,9 | 184,9 | 518,4 | 35,7 | 169,3 | 100,0 |
| н.Ховалинг | 8,4 | 8,4 | 8,7 | 96,6 | 127,3 | 100,0 |
| н.Ш. Шохин | - | - | - | - | - | - |
| н.Балчувон | 12,9 | 11,1 | - | - | 157,3 | 86,0 |
| ш.Норак | 388,9 | 230,7 | 183,3 | 2,2 бар | 70,6 | 59,3 |

3. МОЛИЯ

3.1. НИШОНДИҲАНДАҲОИ БУЧЕТ

Мувофиқи маълумоти Сарраёсати молияи вилояти Хатлон дар моҳҳои январ-сентябри соли 2019 даромади бучети вилоят нисбат ба моҳҳои январ-сентябри соли 2018-ум 126069,2 ҳазор сомонӣ зиёд шуда 1261158,7 ҳазор сомониро ташкил кардааст.

Дар моҳҳои январ-сентябри соли 2019 нақшаи аниқшуда 97,7 фисад иҷро шуд.

Андоз аз даромад дар моҳҳои январ-сентябри соли 2019-ум 268481,1 ҳазор сомониро ташкил дод, ки ин нисбат ба моҳҳои январ-сентябри соли 2018-ум 32811,2 ҳазор сомонӣ зиёд шудааст. Ҳиссаи андози даромад аз шахсони воқеӣ дар ҳаҷми умумии даромади бучети вилоят дар ин давра 21,3 фисадро ташкил дода нисбат ба нақшаи аниқшуда 107,1 фисадро ташкил медиҳад.

Андоз аз амволи ғайриманқул, шахсони воқеӣ дар моҳҳои январ-сентябри соли 2019-ум 66062,4 ҳазор сомониро ташкил дод, ки нисбат ба моҳҳои январ-сентябри соли 2018-ум 8936,2 ҳазор сомонӣ зиёд шудааст. Ҳиссаи андоз аз амволи ғайриманқул, шахсони воқеӣ дар ҳаҷми умумии даромади бучети вилоят дар ин давра 5,2 фисадро ташкил дода нисбат ба нақшаи аниқшуда 105,2 фисадро ташкил дод.

Инчунин андоз аз воситаҳои нақлиёт дар моҳҳои январ-сентябри соли 2019-ум 32700,0 ҳазор сомониро ташкил дод, ки нисбат ба моҳҳои январ-сентябри соли 2018-ум 3519,1 ҳазор сомонӣ зиёд шудааст. Ҳиссаи андоз аз воситаҳои нақлиёт дар ҳаҷми умумии даромади бучети вилоят дар ин давра 2,6 фисадро ташкил медиҳад.

Иҷрои даромади бучети маҳаллӣ дар моҳҳои январ-сентябри соли 2019

| | (ҳазор сомонӣ) | | | |
|---------------------------------------------------|--------------------------------------------------|--------------------------------------------------|-------------|------------------------------------|
| | нақшаи аниқшуда дар моҳҳои январ-сентябри с.2019 | ҳамагӣ иҷро шуд дар моҳҳои январ-сентябри с.2019 | фисади иҷро | ба ҳисоби фисад нисбат ба чамъбаст |
| Даромадҳо- ҳамагӣ | 1291478,0 | 1261158,7 | 97,7 | 100 |
| Андоз аз даромад | 250743,1 | 268481,1 | 107,1 | 21,3 |
| Андоз аз фоида | 109808,8 | 114740,4 | 104,5 | 9,1 |
| Андоз аз молу мулкӣ ғайри манқул, | 62806,1 | 66062,4 | 105,2 | 5,2 |
| Андоз аз арзиши иловашуда | 215689,1 | 186435,0 | 86,4 | 14,8 |
| Андоз аз истифодабарандагони роҳҳои автомобилгард | 23171,0 | 30770,5 | 132,8 | 2,4 |
| Андоз аз низоми содакардашуда | 119126,9 | 109931,4 | 92,3 | 8,7 |
| Аксизҳо | 577,5 | 623,6 | 108,0 | 0,1 |
| Андоз аз воситаҳои нақлиёт | 32221,1 | 32700,0 | 101,5 | 2,6 |
| Андоз барои захираҳои табиӣ | 9317,1 | 9317,9 | 100,0 | 0,7 |
| Бочи давлатӣ | 17877,5 | 17989,5 | 100,6 | 1,4 |
| Пардохтҳои дигари маҳаллӣ | 9126,3 | 14103,6 | 154,5 | 1,1 |

**Иҷрои даромади бучети маҳаллӣ
дар моҳҳои январ- сентябри соли 2019**

(ҳазор сомонӣ)

| | нақшаи аниқшуда дар моҳҳои январ- сентябри с.2019 | ҳамагӣ иҷро шуд дар моҳҳои январ- сентябри с.2019 | фисади иҷро | ба ҳисоби фисад нисбат ба ҷамъбаст |
|----------------------------------------------------------------|------------------------------------------------------------------|------------------------------------------------------------------|----------------|---------------------------------------------------|
| Маблағҳои равонашуда аз бақияи озод барои пӯшонидани хароҷотҳо | 23002,1 | 23002,1 | 100,0 | 1,8 |
| Маблағҳои мақсаднок | 394443,0 | 385569,2 | 97,8 | 30,7 |
| Ҳисоббарбаркуни бо ноҳияҳо | - | - | - | - |
| Маблағҳои гирифташуда бо роҳи ҳисоббарбаркуни аз буч.ҷумҳури | 1432,0 | 1432,0 | 100,0 | 0,1 |
| Маблағҳои мақсаднок аз бучети вилоят | - | - | - | - |
| Барзиёдии хароҷот бар даромад | 22136,4 | - | - | - |

**Иҷрои хароҷоти бучети маҳаллӣ
дар моҳҳои январ- сентябри соли 2019**

(ҳазор сомонӣ)

| | нақшаи аниқшуда дар моҳҳои январ- сентябри с.2019 | ҳамагӣ иҷро шуд дар моҳҳои январ- сентябри с.2019 | фисади иҷро | ба ҳисоби фисад нисбат ба ҷамъбаст |
|-----------------------------------------------------------------|------------------------------------------------------------------|------------------------------------------------------------------|----------------|---------------------------------------------------|
| Хароҷот-ҳамагӣ | 1291478,0 | 1225740,5 | 94,9 | 100 |
| идораҳои роҳбарикунанда, мудофиа, мақомоти ҳифзи ҳуқуқ | 92034,5 | 86309,4 | 93,8 | 7,0 |
| Маориф | 751169,8 | 711404,6 | 94,7 | 58,0 |
| Тандурустӣ | 318455,4 | 303670,0 | 95,4 | 24,8 |
| ҳифзи иҷтимоӣ | 9856,6 | 9231,3 | 93,7 | 0,8 |
| хоҷагии коммуналӣ | 34373,1 | 33332,4 | 97,0 | 2,7 |
| Фарҳанг | 48904,1 | 46855,4 | 95,8 | 3,8 |
| соҳаи варзиш | - | - | - | - |
| хоҷагии қишлоқ | 5254,4 | 4742,6 | 90,3 | 0,4 |
| нақлиёт ва коммуникатсия | 21829,0 | 21577,7 | 98,8 | 1,8 |
| Соҳтмон | 3740,1 | 3542,5 | 94,7 | 0,3 |
| дигар хароҷот | 5861,0 | 5074,6 | 86,6 | 0,4 |
| Маблағҳои равонашуда ба бучети ҷумҳури аз рӯи ҳисоббарбаркуниҳо | - | - | - | - |

**Иҷрои даромади бучети маҳаллӣ
дар моҳҳои январ- сентябри соли 2019**

(ҳазор сомонӣ)

| | ҷамъи даромадҳо (бе маблағҳои мақсаднок, равона аз бақияи озод, маблағҳо бо роҳи ҳисоббаробаркунӣ) | | | ҳамагӣ, даромадҳо | | |
|-------------------------|-------------------------------------------------------------------------------------------------------------|-----------------|--------------|----------------------|------------------|--------------|
| | нақша | иҷроӣ | фисад | нақша | иҷроӣ | фисад |
| Вилояти Хатлон | 850464,5 | 851155,4 | 100,1 | 1291478,0 | 1261158,7 | 97,7 |
| ш.Бохтар | 63805,9 | 63808,0 | 100,0 | 64843,5 | 63815,6 | 98,4 |
| н.Кӯшониён | 30606,0 | 30692,3 | 100,3 | 64331,2 | 62204,1 | 96,7 |
| н.Вахш | 25701,0 | 25219,1 | 98,1 | 53792,6 | 51390,2 | 95,5 |
| н.Хуросон | 17300,0 | 16416,1 | 94,9 | 39664,8 | 37160,7 | 93,7 |
| н.Дӯстӣ | 20727,9 | 20744,7 | 100,1 | 34672,6 | 33604,6 | 96,9 |
| н.Кубодиён | 25975,3 | 23381,9 | 90,0 | 49488,5 | 44506,2 | 89,9 |
| н.Ҷ.Балхӣ | 32843,8 | 32939,4 | 100,3 | 59485,3 | 56687,7 | 95,3 |
| н. А.Ҷомӣ | 25187,9 | 19382,6 | 77,0 | 48816,3 | 41951,9 | 85,9 |
| н.Ҷайхун | 21434,8 | 19985,6 | 93,2 | 41463,3 | 38842,7 | 93,7 |
| н.Панҷ | 20630,4 | 19139,1 | 92,8 | 38136,5 | 35511,2 | 93,1 |
| н.Шахритус | 24455,2 | 23105,6 | 94,5 | 39299,8 | 37066,7 | 94,3 |
| н.Ёвон | 75805,0 | 80667,5 | 106,4 | 80289,2 | 80683,6 | 100,5 |
| н.Н.Хусрав | 6335,8 | 6495,6 | 102,5 | 16550,4 | 15956,9 | 96,4 |
| ш.Леваконт | 23190,9 | 22519,5 | 97,1 | 23554,0 | 22662,6 | 96,2 |
| ш.Кӯлоб | 58380,9 | 59071,6 | 101,2 | 85210,0 | 84014,4 | 98,6 |
| н.Муъминобод | 8682,0 | 8682,6 | 100,0 | 38668,5 | 36852,3 | 95,3 |
| н.Восеъ | 27537,4 | 27034,4 | 98,2 | 69852,7 | 67367,0 | 96,4 |
| н.М.С.А.Ҷамадонӣ | 19245,9 | 17886,2 | 92,9 | 45662,7 | 41490,1 | 90,9 |
| н.Фархор | 23520,8 | 23219,6 | 98,7 | 51016,5 | 49056,3 | 96,2 |
| н.Темурмалик | 9120,5 | 9513,4 | 104,3 | 27268,4 | 26450,5 | 97,0 |
| н.Данғара | 76636,1 | 83650,3 | 109,2 | 83147,0 | 90041,2 | 108,3 |
| н.Ховалинг | 14321,4 | 15869,9 | 110,8 | 25354,4 | 25477,9 | 100,5 |
| н.Ш. Шохин | 6535,7 | 8376,4 | 128,2 | 33014,2 | 33012,3 | 100,0 |
| н.Балҷувон | 5400,9 | 10945,9 | 202,7 | 20463,8 | 22291,6 | 108,9 |
| ш.Норак | 36199,9 | 40022,4 | 110,6 | 38790,5 | 40933,0 | 105,5 |
| Идораҳои вилояти | 150883,1 | 142385,7 | 94,4 | 118641,3 | 122127,4 | 102,9 |

**Иҷрои харочоти буҷети маҳаллӣ
дар моҳҳои январ- сентябри соли 2019**

(ҳазор сомонӣ)

| | нақша | иҷроиш | фисад |
|-------------------------|------------------|------------------|--------------|
| Вилояти Хатлон | 1291478,0 | 1225740,5 | 94,9 |
| ш.Бохтар | 64843,5 | 62786,8 | 96,8 |
| н.Кӯшониён | 64331,2 | 60832,4 | 94,6 |
| н.Вахш | 53792,6 | 49767,1 | 92,5 |
| н.Хуросон | 39664,8 | 36386,9 | 91,7 |
| н.Дӯстӣ | 34672,6 | 33202,6 | 95,8 |
| н.Кубодиён | 49488,5 | 44012,6 | 88,9 |
| н. Ҷ.Балхӣ | 59485,3 | 56054,8 | 94,2 |
| н. А. Ҷомӣ | 48816,3 | 41760,4 | 85,5 |
| н. Ҷайхун | 41463,3 | 38114,4 | 91,9 |
| н.Панҷ | 38136,5 | 35089,7 | 92,0 |
| н.Шаҳритус | 39299,8 | 36598,0 | 93,1 |
| н.Ёвон | 80289,2 | 78333,5 | 97,6 |
| н.Н.Хусрав | 16550,4 | 15903,2 | 96,1 |
| ш.Леваконт | 23554,0 | 22516,6 | 95,6 |
| ш.Кӯлоб | 85210,0 | 83301,8 | 97,8 |
| н.Муъминобод | 38668,5 | 36043,9 | 93,2 |
| н.Восеъ | 69852,7 | 66469,8 | 95,2 |
| н.М.С.А.Ҷамадонӣ | 45662,7 | 40672,4 | 89,1 |
| н.Фархор | 51016,5 | 47850,6 | 93,8 |
| н.Темурмалик | 27268,4 | 25702,1 | 94,3 |
| н.Данғара | 83147,0 | 81844,8 | 98,4 |
| н.Ховалинг | 25354,4 | 25100,5 | 99,0 |
| н.Ш. Шохин | 33014,2 | 32059,6 | 97,1 |
| н.Балҷувон | 20463,8 | 20028,5 | 97,9 |
| ш.Норак | 38790,5 | 38459,5 | 99,1 |
| Идораҳои вилоятӣ | 118641,3 | 116848,0 | 98,5 |

3.1.1. НИШОНДИҲАНДАҲОИ АСОСИИ НИЗОМИ ПУЛУ ҚАРЗ

Аз рӯи маълумотҳои шуъбаи вилоятии Бонки миллии Тоҷикистон дар шаҳри Бохтар то 1-уми сентябри соли 2019-ум сармояи қарзии банкҳо аз рӯи соҳаҳои асосии иқтисодиёт 1072299,9 ҳазор сомониро ташкил додааст.

Маблағгузориҳои қарзии банкҳои дараҷаи дуюм то 1 сентябри соли 2019

| | | (ҳазор сомонӣ) | |
|--------|-------------------------------------------|------------------|------------------------------------------|
| | | маблағи умумӣ | ба ҳисоби фисад нисбат ба ҷамъбаст |
| 1. | Ҳамаи маблағгузориҳои қарзӣ | 1072299,9 | 100,0 |
| 1.1. | Маблағгузориҳои қарзӣ бо пули милли | 939014,2 | 87,57 |
| 1.1.1. | Қарзи кӯтоҳмуддат | 939014,2 | 87,57 |
| 1.1.2. | Қарзи дарозмуддат | - | - |
| 1.2. | Маблағгузориҳои қарзӣ бо асъори хориҷӣ | 133285,7 | 12,43 |
| 1.2.1 | Қарзи кӯтоҳмуддат | 133285,7 | 12,43 |
| 1.2.2. | Қарзи дарозмуддат | - | - |

Маблағгузориҳои қарзии банкҳо то 1 сентябри соли 2019

| | | (ҳазор сомонӣ) | |
|-------------------------------|--|------------------|------------------------------------------|
| | | маблағи умумӣ | ба ҳисоби фисад нисбат ба ҷамъбаст |
| Ҳамагӣ | | 1072299,9 | 100 |
| аз он ҷумла: | | | |
| Қарзҳои муҳлаташон гузашта | | 163266,1 | 15,23 |
| Тижоратӣ | | 35733,0 | 3,33 |
| Кишоварзӣ | | 73945,8 | 6,90 |
| Давлатӣ | | - | - |
| Шахсонӣ хусусӣ | | 562193,3 | 52,43 |
| Қарзҳои тамдидшуда | | 24270,5 | 2,26 |
| Дигар қарзҳо | | 212891,2 | 19,85 |

**Маблаггузори қарзии банкҳои дараҷаи дуюм
то 1 сентябри соли 2019**

(ҳазор сомонӣ)

| | маблаггузориҳои қарзӣ бо пули милли | маблаггузориҳои қарзӣ бо асъори хориҷӣ |
|----------------------------------|----------------------------------------|----------------------------------------------|
| | кӯтоҳмуддат | кӯтоҳмуддат |
| Ҳамагӣ | 939014,2 | 133285,7 |
| аз он ҷумла ба: | | |
| -муассисаҳои хусусии тиҷоратӣ | 16244,0 | 19489,0 |
| -муассисаҳои давлатӣ | - | - |
| -муассисаҳои соҳаи кишоварзӣ | 72821,5 | 1124,3 |
| -ашхоси хусусӣ | 556983,6 | 5209,7 |
| -қарзҳои тамдидшуда | 10069,5 | 14201,0 |
| -қарзҳои муҳлаташон гузашта | 90339,4 | 72926,7 |
| -дигарҳо | 192556,2 | 20335,0 |

Ба ҳисоби фисад нисбат ба ҷамъбаст

| | маблаггузориҳои қарзӣ бо пули милли | маблаггузориҳои қарзӣ бо асъори хориҷӣ |
|----------------------------------|----------------------------------------|----------------------------------------------|
| | кӯтоҳмуддат | кӯтоҳмуддат |
| Ҳамагӣ | 100,0 | 100,0 |
| аз он ҷумла ба: | | |
| -муассисаҳои хусусии тиҷоратӣ | 1,73 | 14,62 |
| -муассисаҳои давлатӣ | - | - |
| -муассисаҳои соҳаи кишоварзӣ | 7,76 | 0,84 |
| -ашхоси хусусӣ | 59,32 | 3,91 |
| -қарзҳои тамдидшуда | 1,07 | 10,65 |
| -қарзҳои муҳлаташон гузашта | 9,62 | 54,71 |
| -дигарҳо | 20,50 | 15,27 |

3. 2. ҚУРБИ АСЪОРҲОИ ХОРИЧӢ

Мувофиқи маълумоти расмӣи шӯбаи минтақавӣи Бонки миллии Тоҷикистон дар шаҳри Бохтар қурби 1 доллари ИМА дар моҳи сентябри соли 2019-ум 9,6891 сомонӣ, қурби 1 Евро- 10,6701 сомонӣ ва қурби 1 рубли русӣ 0,1489 сомониро ташкил кард.

Маълумоти ҳисоби миёнаи қурби асъори хориҷӣ
нисбат ба сомонӣ аз чадвали зер аён аст:

| | 1 доллари ИМА | 1 ЕВРО | 1 рубли Русия | 10 тангаи Қазоқистон | 10 соми Қирғизистон | 1 манати Туркменистон | 100 суми Ўзбекистон |
|------------------|---------------------|-----------|------------------|-------------------------|------------------------|--------------------------|------------------------|
| соли 2018 | | | | | | | |
| январ | 8,8216 | 10,7432 | 0,1554 | 0,2696 | 1,2794 | 2,5205 | 0,1083 |
| феврал | 8,8217 | 10,9059 | 0,1551 | 0,2740 | 1,2911 | 2,5205 | 0,1078 |
| март | 8,8237 | 10,8739 | 0,1545 | 0,2754 | 1,2935 | 2,5211 | 0,1083 |
| семоҳаи I | 8,8223 | 10,8410 | 0,1550 | 0,2730 | 1,2880 | 2,5207 | 0,1081 |
| апрел | 8,8492 | 10,8778 | 0,1458 | 0,2723 | 1,2895 | 2,5283 | 0,1094 |
| май | 8,9592 | 10,6051 | 0,1437 | 0,2731 | 1,3076 | 2,5611 | 0,1116 |
| июн | 9,0832 | 10,6237 | 0,1448 | 0,2705 | 1,3295 | 2,5952 | 0,1146 |
| семоҳаи II | 8,9639 | 10,7022 | 0,1447 | 0,2720 | 1,3089 | 2,5615 | 0,1119 |
| нимсолаи I | 8,8931 | 10,7716 | 0,1499 | 0,2725 | 1,2984 | 2,5411 | 0,1100 |
| июл | 9,3181 | 11,3868 | 0,1550 | 0,2833 | 1,4288 | 2,7846 | 0,1247 |
| август | 9,4210 | 10,8780 | 0,1427 | 0,2645 | 1,3733 | 2,6917 | 0,1208 |
| сентябри | 9,4210 | 10,9824 | 0,1391 | 0,2570 | 1,3617 | 2,6917 | 0,1187 |
| семоҳаи III | 9,3867 | 11,0824 | 0,1456 | 0,2683 | 1,3879 | 2,7227 | 0,1214 |
| октябр | 9,4217 | 10,8374 | 0,1428 | 0,2565 | 1,3603 | 2,6919 | 0,1150 |
| ноябр | 9,4227 | 10,7082 | 0,1417 | 0,2544 | 1,3494 | 2,6922 | 0,1140 |
| декабр | 9,4237 | 10,7249 | 0,1400 | 0,2536 | 1,3493 | 2,6925 | 0,1133 |
| семоҳаи IV | 9,4227 | 10,7568 | 0,1415 | 0,2548 | 1,3530 | 2,6922 | 0,1141 |
| соли 2018 | 9,1489 | 10,8456 | 0,1467 | 0,2670 | 1,3344 | 2,6243 | 0,1139 |
| соли 2019 | | | | | | | |
| январ | 9,4357 | 10,7750 | 0,1406 | 0,2494 | 1,3512 | 2,6959 | 0,1129 |
| феврал | 9,4384 | 10,7181 | 0,1432 | 0,2501 | 1,3531 | 2,6967 | 0,1124 |
| март | 9,4385 | 10,6786 | 0,1443 | 0,2499 | 1,3525 | 2,6967 | 0,1126 |
| семоҳаи I | 9,4375 | 10,7239 | 0,1427 | 0,2498 | 1,3523 | 2,6964 | 0,1126 |
| апрел | 9,4390 | 10,6111 | 0,1460 | 0,2487 | 1,3524 | 2,6969 | 0,1118 |
| май | 9,4397 | 10,5616 | 0,1454 | 0,2484 | 1,3514 | 2,6971 | 0,1116 |
| июн | 9,4396 | 10,6521 | 0,1465 | 0,2470 | 1,3537 | 2,6970 | 0,1107 |
| семоҳаи II | 9,4394 | 10,6083 | 0,1460 | 0,2480 | 1,3525 | 2,6970 | 0,1114 |
| июл | 9,4397 | 10,5899 | 0,1492 | 0,2459 | 1,3552 | 2,6971 | 0,1098 |
| август | 9,5524 | 10,6250 | 0,1450 | 0,2470 | 1,3685 | 2,7293 | 0,1068 |
| октябр | 9,6891 | 10,6701 | 0,1489 | 0,2504 | 1,3876 | 2,7683 | 0,1032 |
| семоҳаи III | 9,5604 | 10,6283 | 0,1477 | 0,2478 | 1,3705 | 2,7315 | 0,1066 |

**3.3. ВОРИДШАВИИ МАБЛАҒҲОИ АНДОЗИ ИҶТИМОӢ
ДАР МОҲҲОИ ЯНВАР- СЕНТЯБРИ СОЛИ 2019**
(аз рӯи маълумоти Раёсати андози вилояти Хатлон)

(сомонӣ)

| | хамагӣ | | | |
|-----------------------|------------------|------------------|-------------|-------------------|
| | накша | ичроиш | фисад | фарқият |
| Вилояти Хатлон | 446593929 | 425009407 | 95,2 | -215844522 |
| ш.Бохтар | 42385509 | 45403737 | 107,1 | 3018228 |
| н.Кӯшониён | 22493294 | 20418509 | 90,8 | -2074785 |
| н.Вахш | 18552394 | 15391880 | 83,0 | -3160514 |
| н.Хуросон | 10972266 | 11235309 | 102,4 | 263043 |
| н.Дӯстӣ | 12636502 | 12637608 | 100,0 | 1106 |
| н.Кубодиён | 16609344 | 16289858 | 98,1 | -319486 |
| н.Ҷ.Балхӣ | 20192038 | 20829535 | 103,2 | 637497 |
| н.А.Ҷомӣ | 16084842 | 13098015 | 81,4 | -2986827 |
| н.Ҷайхун | 15306231 | 13214882 | 86,3 | -2091349 |
| н.Панҷ | 13687188 | 10553790 | 77,1 | -3133398 |
| н.Шахритуз | 15047898 | 13889638 | 92,3 | -1158260 |
| н.Ёвон | 36913183 | 35968638 | 97,4 | -944545 |
| н.Н.Хусрав | 4643903 | 4763120 | 102,6 | 119217 |
| ш.Леваканд | 10645383 | 10242229 | 96,2 | -403154 |
| ш.Кӯлоб | 43856366 | 42404060 | 96,7 | -1452306 |
| н.Муъминобод | 9149187 | 8461097 | 92,5 | -688090 |
| н.Восеъ | 20290738 | 16652012 | 82,1 | -3638726 |
| н.М.С.А.Ҷамадонӣ | 13506114 | 12657908 | 93,7 | -848206 |
| н.Фархор | 17123766 | 13131114 | 76,7 | -3992652 |
| н.Данғара | 31713133 | 30830253 | 97,2 | -882880 |
| н.Темурмалик | 7054593 | 7160272 | 101,5 | 105679 |
| н.Ховалинг | 11074563 | 11875159 | 107,2 | 800596 |
| н.Ш.Шоҳин | 7633356 | 7594219 | 99,5 | -39137 |
| н.Балҷувон | 4077656 | 4705640 | 115,4 | 627954 |
| ш.Норак | 24944482 | 25600925 | 102,6 | 656443 |

4. БАХШИ ХОРИЧӢ

4.1. ФАЪОЛИЯТИ ИҚТИСОДИИ ХОРИЧӢ

Дар моҳҳои январ-сентябри соли 2019 гардиши савдои хориҷии вилояти Хатлон 278770,0 ҳазор доллари ИМА-ро ташкил дод, ки нисбат ба моҳҳои январ- сентябри соли 2018-ум 4,2 ҷисад ё 11193,3 ҳазор доллар зиёд мебошад. Тарози савдои вилоят манфи буда – 20198,2 ҳазор долларро ташкил кард.

Дар гардиши савдои хориҷӣ ба ҳиссаи мамлакатҳои ИДМ 18,0 ҷисад ё 50074,3 ҳазор доллар ва ба ҳиссаи мамлакатҳои хориҷи дур 82,0 ҷисад ё 228695,7 ҳазор доллар рост меояд. Қасри тарози савдо бо мамлакатҳои ИДМ – 24973,9 ҳазор доллар, бо мамлакатҳои хориҷи дур 4775,7 ҳазор долларро ташкил додааст.

| | (ҳазор доллари ИМА) | | | | | |
|-----------------------|---------------------|-----------------|-----------------------------------------------------------|-----------------------|-----------------------|-----------------------------------------------------------------------|
| | сентябри с.2019 | сентябри с.2018 | сентябри с.2019 ба ҳисоби ҷисад нисбат ба сентябри с.2018 | январ-сентябри с.2019 | январ-сентябри с.2018 | январ-сентябри с.2019 ба ҳисоби ҷисад нисбат ба январ-сентябри с.2018 |
| Гардиши савдои хориҷӣ | 34983,1 | 28125,4 | 124,4 | 278770,0 | 267576,7 | 104,2 |
| мамлакатҳои ИДМ | 6376,1 | 3672,5 | 173,6 | 50074,3 | 30839,8 | 162,4 |
| хориҷи дур | 28607,0 | 24452,9 | 117,0 | 228695,7 | 236736,9 | 96,6 |
| Содирот - ҳамагӣ | 18565,1 | 17605,9 | 105,4 | 129285,9 | 109965,5 | 117,6 |
| мамлакатҳои ИДМ | 1409,6 | 2944,4 | 47,9 | 12550,2 | 18153,9 | 69,1 |
| хориҷи дур | 17155,5 | 14661,5 | 117,0 | 116735,7 | 91811,6 | 127,1 |
| Воридот - ҳамагӣ | 16418,0 | 10519,5 | 156,1 | 149484,1 | 157611,2 | 94,8 |
| мамлакатҳои ИДМ | 4966,5 | 728,1 | 682,1 | 37524,1 | 12685,9 | 2,9 бар |
| хориҷи дур | 11451,5 | 9791,4 | 117,0 | 111960,0 | 144925,3 | 77,3 |
| Бақия (сальдо) | 2147,1 | 7086,4 | X | -20198,2 | -47645,7 | X |
| мамлакатҳои ИДМ | -3556,9 | 2216,3 | X | -24973,9 | 5468,0 | X |
| хориҷи дур | 5704,0 | 4870,1 | X | 4775,7 | -53113,7 | X |

Умуман ҳаҷми гардиши савдои хориҷӣ дар моҳҳои январ- сентябри соли 2019 нисбат ба моҳҳои январ- сентябри соли 2018 бо мамлакатҳои ИДМ 62,4 ҷисад ё 19234,5 ҳазор доллар зиёд ва бо мамлакатҳои хориҷи дур бошад 3,4 ҷисад ё 8041,2 ҳазор доллар зиёд шудааст.

Дар моҳҳои январ- сентябри соли 2019 содироти мол 129285,9 ҳазор долларро ташкил кард, ки нисбат ба моҳҳои январ- сентябри соли 2018-ум 17,6 ҷисад ё 19320,4 ҳазор доллар зиёд мебошад.

Воридоти мол ба вилоят дар моҳҳои январ- сентябри соли 2019-ум 149484,1 ҳазор долларро ташкил кардааст, ки нисбат ба моҳҳои январ- сентябри соли 2018-ум 5,2 ҷисад ё 8127,1 ҳазор доллар кам мебошад.

Содирот аз рӯи гуруҳи молҳо

(ҳазор доллари ИМА)

| номи гуруҳи молҳо | январ-сентябри с.2019 | январ-сентябри с.2018 | январ- сентябри с.2019 ба ҳисоби фисад нисбат ба январ- сентябри с.2018 |
|-----------------------------|-----------------------|-----------------------|-------------------------------------------------------------------------|
| Содирот | 129285,9 | 109965,5 | 117,6 |
| <i>аз он ҷумла:</i> | | | |
| 1 Наҳи пахта | 22847,3 | 36220,8 | 63,1 |
| 2 Шираи камол | 4933,4 | 686,0 | 719,2 |
| 3 Пилла | - | - | - |
| 4 Калобаи ресандагӣ | 27777,0 | 21860,9 | 127,1 |
| 5 Маҳсулотҳои х / кишоварзӣ | 1109,3 | 2296,4 | 48,3 |
| 6 Воситаҳои нақлиёт | 65,0 | 140,3 | 46,3 |
| 7 Арматур | - | 97,4 | - |
| 8 Ангишт | 185,6 | - | - |
| 9 Пӯст | - | - | - |
| 10 Семент | 20141,5 | 26152,4 | 77,0 |
| 11 Нурии минералӣ | - | - | - |
| 12 Нерӯи барқ | 50632,3 | 16583,6 | 3,1 бар |
| 13 Намак | 1,5 | 7,6 | 19,7 |
| Дигар маҳсулотҳо | 1593,0 | 5920,1 | 26,9 |

Воридот аз рӯи гуруҳи молҳо

(ҳазор доллари ИМА)

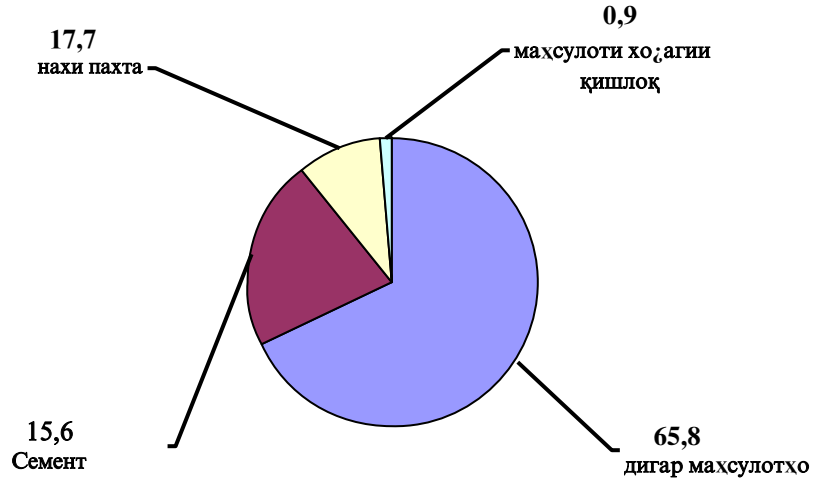
| номи гуруҳи молҳо | январ-сентябри с.2019 | январ-сентябри с.2018 | январ- сентябри с.2019 ба ҳисоби фисад нисбат ба январ- сентябри с.2018 |
|---------------------|-----------------------|-----------------------|-------------------------------------------------------------------------|
| Воридот | 149484,1 | 157611,2 | 94,8 |
| <i>аз он ҷумла:</i> | | | |
| 1 Нурии маъданӣ | 9071,5 | 3053,1 | 3,0 бар |
| 2 Бензин | 2415,1 | 1719,9 | 140,4 |
| 3 Сӯзишвории дизелӣ | 5562,9 | 162,2 | 34,3 бар |
| 4 Равғани молиданӣ | 651,5 | 239,3 | 2,7 бар |
| 5 Битум | 2890,4 | - | - |
| 6 Семент | 8,8 | 1,5 | 5,9 бар |

| номи гуруҳи молҳо | январ-сентябри с.2019 | январ-сентябри с.2018 | январ- сентябри с.2019 ба ҳисоби фисад нисбат ба январ- сентябри с.2018 |
|------------------------------|-----------------------|-----------------------|-------------------------------------------------------------------------|
| 7 Чӯбу тахта | - | - | - |
| 8 Гази моеъ | 2890,4 | - | - |
| 9 Воситаҳои нақлиёт | 6807,0 | 8617,8 | 79,0 |
| 10 Маҳсулотҳои кишоварзӣ | 6205,9 | 9528,0 | 65,1 |
| 11 Гушт | 21082,2 | 11745,5 | 179,5 |
| 12 Орду- гандум | 1294,2 | 128,3 | 1008,7 |
| 13 Равған | 51,4 | 184,6 | 27,8 |
| 14 Шакар | 32447,5 | 36369,2 | 89,2 |
| 15 Биринч | 1175,0 | 271,6 | 4,3 бар |
| 16 Маҳсулоти тиббӣ- доруворӣ | 699,1 | 216,6 | 3,2 бар |
| 17 Дигар маҳсулот | 59080,8 | 85233,1 | 69,3 |

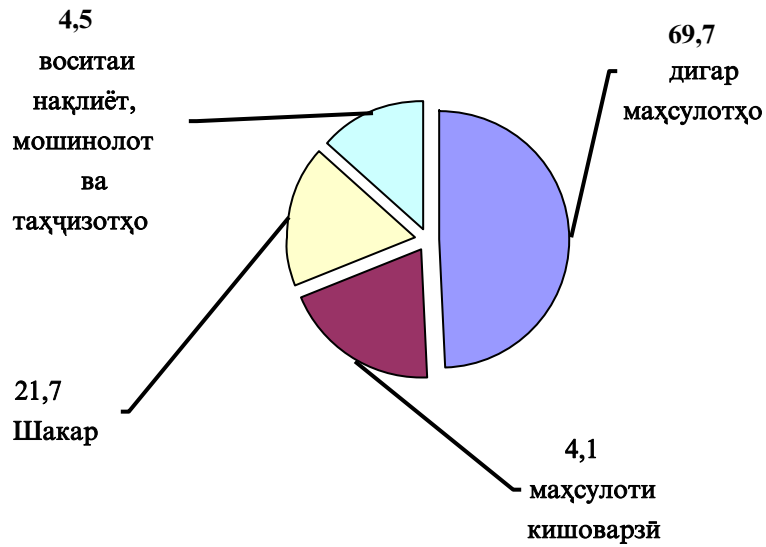
Маълумотҳо дар бораи содироту воридот аз рӯи гуруҳи молҳо дар чадвали зер оварда шудааст

| | январ-сентябри с.2019 | | январ- сентябри с.2019 ба ҳисоби фисад нисбат ба январ- сентябри с.2018 | | таносуб, бо фисад нисбат ба чаъмбаст |
|-----------------|-----------------------|--------------|-------------------------------------------------------------------------|--------------|--------------------------------------|
| | микдор, тонна | ҳазор доллар | аз рӯи вази | аз рӯи арзиш | |
| Содирот | X | | X | | 100 |
| аз он ҷумла: | | | | | |
| нахи пахта | 14487,7 | 22847,3 | 75,8 | 63,1 | 17,7 |
| Воридот | X | | X | | 100 |
| аз он ҷумла: | | | | | |
| маҳсулоти нафтӣ | 19619,5 | 11560,7 | 6,7 бар | 5,4 бар | 7,7 |
| орд | - | - | - | - | - |
| гандум | 6557,7 | 1294,2 | 11,9 бар | 12,9 бар | 0,8 |

Содирот аз рӯи гуруҳҳои молҳо



Воридот аз рӯи гуруҳҳои молҳо



Дар бораи гардиши савдои хориҷӣ бо мамлакатҳо шарикони асосӣ дар моҳҳои январ- сентябри соли 2019 дар чадвали зер маълумоти муфассал оварда шудааст:

| | гардиши савдои хориҷӣ | январ- сентябри с.2019 ба ҳисоби фисад нисбат ба январ- сентябри с.2018 | (ҳазор доллари ИМА) | |
|----------------------------------------------------------|-----------------------|-------------------------------------------------------------------------|---------------------|-----------------|
| | | | содирот | воридот |
| ҲАМАГӢ | 278770,0 | 104,2 | 129285,9 | 149484,1 |
| аз он ҷумла: | | | | |
| Мамлакатҳои ИДМ | 50074,3 | 162,1 | 12550,2 | 37524,1 |
| Мамлакатҳои иттиҳоди иқтисодии Аврупою Осиё | 34057,5 | 184,3 | 11299,1 | 22758,4 |
| Беларус | 114,6 | 10,1 | - | 114,6 |
| Русия | 26933,1 | 178,1 | 9594,6 | 17338,5 |
| Қазоқистон | 2550,9 | 5,7 бар | 33,4 | 2517,5 |
| Қирғизистон | 947,4 | 85,0 | 888,1 | 59,3 |
| Тоҷикистон (минтақаи озод) | 3511,5 | 3,1 бар | 783,0 | 2728,5 |
| Мамлакатҳои ғайри иттиҳоди иқтисодии Аврупою Осиё | 16016,8 | 129,0 | 1251,1 | 14765,7 |
| Озарбойҷон | 31,0 | 58,1 | - | 31,0 |
| Арманистон | - | - | - | - |
| Молдова | - | - | - | - |
| Туркманистон | 536,0 | - | - | 536,0 |
| Узбекистон | 11169,0 | 116,5 | 1183,5 | 9985,5 |
| Гурҷистон | 4138,4 | 1478,5 | - | 4138,4 |
| Украина | 142,4 | 51,9 | 67,6 | 74,8 |
| Мамлакатҳои хориҷи дур | 228695,7 | 96,6 | 116735,7 | 111960,0 |
| Аврупо | 2049,7 | 49,2 | 31,9 | 2017,8 |
| Англия | - | - | - | - |
| Австрия | - | - | - | - |
| Белгия | 26,6 | - | - | 26,6 |
| Болгария | - | - | - | - |
| Олмон | 43,5 | 49,9 | 15,3 | 28,2 |
| Италия | | | | |
| Латвия | 15,9 | 22,0 | - | 15,9 |
| Литва | 175,7 | 35,0 | 12,0 | 163,7 |
| Нидерландия | 503,5 | 4,2 бар | - | 503,5 |

ФАЪОЛИЯТИ ИҚТИСОДИИ ХОРИЧӢ

| | гардиши савдои хориҷӣ | январ- сентябри с.2019 ба ҳисоби фисад нисбат ба январ- сентябри с.2018 | (ҳазор доллари ИМА) | |
|-------------------|-----------------------|-------------------------------------------------------------------------|---------------------|----------------|
| | | | содирот | воридот |
| Лаҳистон (Полша) | 199,9 | - | - | 199,9 |
| Руминия | - | - | - | - |
| Словакия | - | - | - | - |
| Британияи Кабир | - | - | - | - |
| Фаронса | 4,6 | - | 4,6 | - |
| Ҷумҳурии Чехия | 1071,3 | 2520,7 | - | 1071,3 |
| Швейтсария | 4,5 | - | 0,7 | 4,5 |
| Шветсия | 4,2 | - | - | 4,2 |
| Эстония | - | - | - | - |
| Осиё | 210625,0 | 96,4 | 116703,8 | 93921,2 |
| Афғонистон | 84220,9 | 180,9 | 75793,9 | 8427,0 |
| Ветнам | 665,6 | - | - | 665,6 |
| Исроил | - | - | - | - |
| Ҳиндустон | 1827,8 | - | - | 1827,8 |
| Эрон | 2467,5 | 26,4 | 2095,5 | 3,7 бар |
| Ироқ | 66,2 | 2,4 бар | 37,7 | 28,5 |
| Кипр | - | - | - | - |
| Чин | 51429,3 | 60,4 | 16308,5 | 35120,8 |
| АМА | 12174,6 | 3,8 бар | - | 12174,6 |
| Покистон | 36592,9 | 72,7 | 4491,8 | 32101,1 |
| Ҷумҳурии Корея | | | | |
| Гонконг | | | | |
| Арабистони Саудӣ | | | | |
| Туркия | 20419,3 | 88,0 | 17606,5 | 2812,8 |
| Малайзия | | | | |
| Ҷопон | 730,2 | 143,4 | 369,9 | 360,3 |
| Америка | 15966,1 | 113,4 | - | 15966,1 |
| Бразилия | 2113,9 | 2,1 бар | - | 2113,9 |
| Аргентина | - | - | - | - |
| Колумбия | - | - | - | - |
| Канада | 2608,0 | 72,3 | - | 2608,0 |

ФАЪОЛИЯТИ ИҚТИСОДИИ ХОРИЧӢ

| | гардиши савдои хориҷӣ | январ- сентябри с.2019 ба ҳисоби ғисад нисбат ба январ- сентябри с.2018 | (ҳазор доллари ИМА) | |
|-----------------------------|-----------------------|-------------------------------------------------------------------------|---------------------|----------------|
| | | | содирот | воридот |
| ИМА | 11167,3 | 125,3 | - | 11167,3 |
| Африко | 54,9 | - | - | 54,9 |
| Миср | 54,9 | - | - | 54,9 |
| Африкои Ҷанубӣ | - | - | - | - |
| Австралия ва Океания | - | - | - | - |
| Египт | - | - | - | - |
| Австралия | - | - | - | - |

ҶӢ хеле, ки аз маълумоти овардашуда дида мешавад, оид ба содирот шарикони асосӣ инҳоянд: Афғонистон- 58,6 ғисади ҳаҷми умумии содирот, Туркия- 13,6 ғисад, Ҷин- 12,6 ғисад, ва ғайраҳо.

Воридоти мол асосан аз мамлакатҳои зерин сураи гирифтааст: Покистон- 22,5 ғисад аз ҳаҷми умумии воридот, Ҷин- 23,5 ғисад ва ғайраҳо.

Дар амалиёти савдо афзоиши бештари содирот нисбат ба воридот бо Афғонистон 67366,9 ҳазор доллар, бо Туркия- 14793,7 ҳазор доллар мушоҳида шудааст.

5. СОҲАИ ИҶТИМОӢ

5.2. ТАНДУРУСТӢ

Ба бемориҳои сирояткунандаи ҷудогона гирифта
шудани аҳоли дар моҳҳои январ-август соли 2019

(Аз рӯи маълумотҳои маркази назорати давлатии санитарии эпидемиологии вилоят)

Дар моҳҳои январ- август соли 2019- ум 2767 ҳодисаҳои ба бемориҳои сирояткунанда гирифта шудани аҳоли ба қайд гирифта шудааст, ки дар таносуб нисбат ба моҳҳои январ- август соли 2018 - ум 1,2 ҷиисад кам мебошад.

Маълумоти вазъи эпидемиологии вилояти Хатлон
дар моҳҳои январ-август соли 2019

| | август | | август с.2019 | январ - август | | январ- август |
|------------------------------------------------------------------------------|--------------|--------------|-----------------------------------------|----------------|--------------|-----------------------------------------------------------------|
| | соли 2018 | соли 2019 | ба ҳисоби нисбат ба август с.2018 | соли 2018 | соли 2019 | с.2019 ба ҳисоби ҷиисад нисбат ба январ- август с.2018 |
| бемории рӯда (бемориҳо) | | | | | | |
| бемориҳои шадиди рӯда | 595 | 862 | 144,9 | 2465 | 2517 | 102,1 |
| аз он ҷумла: исҳоли хунини бактериали | 4 | 1 | 25 | 12 | 9 | 75,0 |
| домана (арақои шикампеч) | 3 | 2 | 66,7 | 4 | 2 | 50,0 |
| гепатитҳои вирусӣ | | | | | | |
| гепатитҳои шадиди вирусӣ | 80 | 37 | 46,25 | 337 | 250 | 74,2 |
| аз онҳо: | | | | | | |
| гепатити А | 79 | 31 | 39,2 | 302 | 210 | 69,5 |
| гепатити В | 1 | 5 | 5 бар | 32 | 33 | 103,1 |
| гепатити С | - | 1 | - | 2 | 7 | 3,5 бар |
| гепатити музмин | 3 | - | - | 36 | 14 | 38,9 |
| бемориҳои сирояткунанда, ки ба воситаи вакцина муолиҷа карда мешаванд | | | | | | |
| маҳмалак (скарлатина) | - | 1 | - | 4 | 1 | 25,0 |
| кабудсулфа | 3 | - | - | 3 | - | - |
| сурҷа | - | - | - | - | 2 | - |
| сурҷакон | - | - | - | - | - | - |
| паротити эпидемӣ | 2 | 7 | 3,5 бар | 64 | 58 | 90,6 |
| фалачи бачагона | - | - | - | 6 | 10 | 166,7 |
| бемориҳои «носозгориҳои иҷтимоӣ» | | | | | | |
| бемориҳои сил (бори аввал ошқоршуда) | 118 | 108 | 91,5 | 1159 | 1016 | 87,7 |
| куфт (бемории гузарандаи узви таносул) | 1 | 1 | 100,0 | 48 | 22 | 45,8 |
| сӯзак | - | 2 | - | 25 | 19 | 76 |
| педикулёз | - | - | - | - | - | - |

| | бемориҳои паразитӣ | | | | | |
|----------------------------------------------------------------------------|--------------------|--------------|-----------------------------------------|----------------|--------------|----------------------------------------------------------|
| | август | | август с.2019 | январ - август | | январ- август |
| | соли 2018 | соли 2019 | ба ҳисоби нисбат ба август с.2018 | соли 2018 | соли 2019 | с.2019 ба ҳисоби нисбат ба январ- август с.2018 |
| Ҳамагӣ | 2344 | 2852 | 121,7 | 16492 | 19758 | 119,8 |
| аз он ҷумла: | | | | | | |
| Лямблиоз- бемории талхадон | 493 | 793 | 16,8 | 3699 | 5136 | 138,8 |
| Аскаридоз- бемории кирми меъда (кичча) | 606 | 710 | 117,2 | 4288 | 4744 | 110,6 |
| Энтеребиоз- беморие, ки аз асари киччаҳои мӯяк ба вучуд меоянд | 651 | 799 | 123,0 | 5075 | 6198 | 122,1 |
| Геминолепидоз | 590 | 543 | 92,0 | 3407 | 3623 | 106,3 |
| Тениаринхоз | 4 | 7 | 175,0 | 23 | 57 | 2,5бар |

Дар моҳҳои январ- август соли 2019- ум нисбат ба моҳҳои январ- август соли гузашта бемориҳои паразитӣ- 19,8 фисад зиёд шуд, ки аз ин Лямблиоз-бемории талхадон- 38,8 фисад, Аскаридоз-бемории кирми меъда (кичча)- 10,6 фисад, Энтеребиоз-беморие, ки аз асари киччаҳои мӯяк ба вучуд меоянд- 22,1 фисад, бемории Геминолепидоз- 6,3 фисад ва бемории тениаринхоз- 2,5 баробар зиёд шудааст.

Дар моҳҳои январ- август соли 2019- ум 19 бемории сӯзок ба қайд гирифта шудааст, ки дар таносуб нисбат ба ҳамин давраи соли гузашта-24,0 фисад (6 ҳодиса) ва бемориҳои сил- 12,3 фисад (143 ҳодиса) кам шудааст, фалачи бачагона- 66,7 фисад (4 ҳодиса) зиёд шудааст.

Бемориҳои домана, исҳоли хунин, бемориҳои сирояткунандаи меъдаю рӯдаи тасдиқнашуда ва гепатитҳои вирусӣ бо нишондиҳандаҳои шахру ноҳияҳо ба тариқи ҷадвал оварда шудааст.

**Номгӯи бемориҳои ҷудогонаи сирояткунанда дар шаҳру ноҳияҳои
вилояти Хатлон дар моҳҳои январ - августи солҳои 2018-2019**

| | домана | | | исҳоли ҳунин | | |
|-----------------------|----------|----------|--------------------------------------------------|--------------|----------|--------------------------------------------------|
| | с.2018 | с.2019 | с.2019 ба ҳисоби фисад нисбат ба с.2018 | с.2018 | с.2019 | с.2019 ба ҳисоби фисад нисбат ба с.2018 |
| Вилояти Хатлон | 4 | 2 | 50,0 | 12 | 9 | 75,0 |
| ш.Бохтаар | 1 | - | - | - | - | - |
| н.Кӯшониён | 1 | - | - | 1 | 1 | 100,0 |
| н.Вахш | - | - | - | - | - | - |
| н.Хуросон | - | - | - | - | - | - |
| н.Дӯстӣ | - | - | - | - | - | - |
| н.Қубодиён | - | - | - | 2 | - | - |
| н.Ҷ.Балхӣ | - | - | - | - | - | - |
| н.А.Ҷомӣ | 1 | - | - | - | - | - |
| н.Ҷайхун | - | 2 | - | - | - | - |
| н.Панҷ | - | - | - | - | - | - |
| н.Шаҳритуз | 1 | - | - | - | - | - |
| н.Ёвон | - | - | - | - | - | - |
| н.Н.Хусрав | - | - | - | - | - | - |
| ш. Леваконт | - | - | - | - | - | - |
| ш.Кӯлоб | - | - | - | - | - | - |
| н.Муъминобод | - | - | - | - | - | - |
| н.Восеъ | - | - | - | 5 | 4 | 80,0 |
| н.М.С.А.Ҷамадонӣ | - | - | - | - | - | - |
| н.Фархор | - | - | - | 4 | 4 | 100,0 |
| н.Темурмалик | - | - | - | - | - | - |
| н.Данғара | - | - | - | - | - | - |
| н.Ховалинг | - | - | - | - | - | - |
| н.Ш.Шоҳин | - | - | - | - | - | - |
| н.Балҷувон | - | - | - | - | - | - |
| ш.Норак | - | - | - | - | - | - |

| | давомаш | | | | | |
|-----------------------|-------------------------------------------------------|-------------|--------------------------------------------------|------------------------------|------------|--------------------------------------------------|
| | беморихои сирояткунандаи меъдаю рӯда, тасдиқнашуда | | | гепатитҳои вирусӣ, ҳамагӣ | | |
| | с.2018 | с.2019 | с.2019 ба ҳисоби фисад нисбат ба с.2018 | с.2018 | с.2019 | с.2019 ба ҳисоби фисад нисбат ба с.2018 |
| Вилояти Хатлон | 2465 | 2517 | 102,1 | 337 | 250 | 74,2 |
| ш.Бохтар | 99 | 98 | 99,0 | 6 | 12 | 2 бар |
| н.Кӯшонӣён | 121 | 92 | 76,1 | 4 | 6 | 150,0 |
| н.Вахш | 105 | 67 | 63,8 | 9 | 7 | 77,8 |
| н.Хуросон | 41 | 42 | 102,4 | - | - | - |
| н.Дӯстӣ | 23 | 19 | 82,6 | 4 | 14 | 3,5 бар |
| н.Қубодиён | 95 | 165 | 173,7 | 13 | 10 | 76,9 |
| н.Ҷ.Балхӣ | 21 | 6 | 28,6 | 12 | 12 | 100,0 |
| н.А.Ҷомӣ | 156 | 104 | 66,7 | 12 | 10 | 83,3 |
| н.Ҷайхун | 80 | 80 | 100,0 | 7 | 6 | 85,7 |
| н.Панҷ | 208 | 295 | 141,8 | 38 | 6 | 15,8 |
| н.Шаҳритуз | 27 | 44 | 163,0 | 43 | 8 | 18,6 |
| н.Ёвон | 112 | 99 | 88,4 | 2 | 1 | 50,0 |
| н.Н.Хусрав | 47 | 47 | 100,0 | 2 | 1 | 50,0 |
| ш.Леваконт | 21 | 16 | 76,1 | - | 5 | - |
| ш.Кӯлоб | 247 | 258 | 104,4 | 71 | 45 | 63,4 |
| н.Муъминобод | 72 | 100 | 138,9 | 2 | 4 | 2 бар |
| н.Восеъ | 181 | 206 | 113,8 | 27 | 16 | 59,3 |
| н.М.С.А.Ҷамадонӣ | 75 | 108 | 144,0 | 20 | 9 | 45,0 |
| н.Фархор | 138 | 120 | 152,2 | 48 | 13 | 27,1 |
| н.Темурмалик | 86 | 16 | 18,6 | 4 | 2 | 50,0 |
| н.Данғара | 65 | 99 | 152,3 | - | - | - |
| н.Ховалинг | 229 | 210 | 91,7 | - | 2 | - |
| н.Ш.Шоҳин | 87 | 133 | 152,9 | - | 4 | - |
| н.Балҷувон | 15 | - | - | - | 5 | - |
| ш.Норак | 114 | 93 | 81,6 | 13 | 52 | 4 бар |

5.3. ПАРДОХТИ МАБЛАҒИ НАФАҚА ВА ИЛОВАПУЛӢ

дар шаҳру ноҳияҳои вилояти Хатлон дар моҳҳои январ-сентябри соли 2019

(ҳазор сомонӣ)

| | Талабот | | Маблаггузори то 07.09.с.2019 | Иловапулӣ ба нафақаи иштирокчиёни ЧБВ (15 сомонӣ) | Қарзи нафақа | |
|-------------------------------|---------|----------|------------------------------------|---------------------------------------------------------------|-----------------|-------|
| | шумора | маблағ | | | маблағ | фисад |
| Дар вилоят | 242534 | 662807,7 | 610866,5 | 11310,0 | 51941,2 | 92,2 |
| ш.Бохтар | 8372 | 25019,3 | 25019,3 | 735,0 | 0,0 | 100,0 |
| ш.Леваконт | 3531 | 10593,5 | 10593,5 | 0,0 | 0,0 | 100,0 |
| н.Вахш | 13667 | 34414,9 | 30552,6 | 540,0 | 3862,3 | 88,8 |
| н.Кубодиён | 12143 | 29262,8 | 26020,6 | 255,0 | 3242,2 | 88,9 |
| н.Ч.Балхӣ | 13660 | 35624,6 | 33766,6 | 435,0 | 1858,0 | 94,8 |
| н.Чайхун | 9444 | 23851,7 | 21214,6 | 885,0 | 2637,1 | 88,9 |
| н.А.Ҷомӣ | 12156 | 31541,4 | 28021,5 | 675,0 | 3519,9 | 88,8 |
| н.Шаҳритуз | 8796 | 22295,9 | 19814,1 | 720,0 | 2481,8 | 88,9 |
| н.Н.Хусрав | 2611 | 6493,8 | 5773,8 | 135,0 | 720,0 | 88,9 |
| н.Хуросон | 8111 | 20263,4 | 17992,1 | 540,0 | 2271,3 | 88,8 |
| н.Панҷ | 9051 | 22829,2 | 20288,2 | 945,0 | 2541,0 | 88,9 |
| н.Дӯстӣ | 7887 | 19989,8 | 17755,9 | 135,0 | 2233,9 | 88,8 |
| н.Кӯшонӣён | 18611 | 54233,2 | 48142,1 | 450,0 | 6091,1 | 88,8 |
| н.Данғара | 12087 | 34880,4 | 34880,4 | 405,0 | 0,0 | 100,0 |
| Ҷамъ: | 140067 | 371293,9 | 126814,6 | 6855,0 | 31458,6 | 34,2 |
| ш.Кӯлоб | 17160 | 50658,4 | 50658,4 | 405,0 | 0,0 | 100,0 |
| н.Восеъ | 16650 | 47534,7 | 42495,4 | 150,0 | 5039,3 | 89,4 |
| н.М.С.А.Ҷамадонӣ | 13459 | 37768,8 | 33555,7 | 615,0 | 4213,1 | 88,8 |
| н.Фархор | 13400 | 36540,3 | 32573,1 | 1140,0 | 3967,2 | 89,1 |
| н.Темурмалик | 5510 | 15866,1 | 14087,3 | 285,0 | 1778,8 | 88,8 |
| н.Муъминобод | 6660 | 17758,5 | 15763,3 | 255,0 | 1995,2 | 88,8 |
| н.Ховалинг | 4080 | 12169,5 | 12169,5 | 405,0 | 0,0 | 100,0 |
| н.Ш.Шохин | 4080 | 12169,5 | 12169,5 | 405,0 | 0,0 | 100,0 |
| н.Балҷувон | 2052 | 5961,9 | 5961,9 | 0,0 | 0,0 | 100,0 |
| Ҷамъ: | 83009 | 235256,7 | 47305,4 | 3525,0 | 18195,4 | 20,1 |
| н.Ёвон | 14755 | 38218,1 | 35930,9 | 795,0 | 2287,2 | 94,0 |
| ш.Норак | 4664 | 17673,7 | 17673,7 | 135,0 | 0,0 | 100,0 |
| Прокуратура | 39 | 365,3 | 365,3 | 0,0 | 0,0 | 100,0 |
| аз он ҷумла кумаки молиявӣ | | 296087,8 | 267000,0 | 75 нафар | -29087,8 | |

5.3. ЧИНОЯТКОРӢ

(аз рӯи маълумоти РУД-и вилояти Хатлон)

Дар моҳҳои январ-сентябри соли 2019-ум 4480 ҷиноят ба қайд гирифта шудааст, аз онҳо 3690 ҷиноятро Вазорати қорҳои дохилии Ҷумҳурии Тоҷикистон ва Прокуратура ба қайд гирифтаанд, ки ин 82,3 ҷисад шумораи умумии ҷиноятҳои ба қайд гирифташударо ташкил медиҳад. Дигар мақомоти ҳифзи ҳуқуқ 790 ҷиноят ё 17,6 ҷисад шумораи умумии ҷиноятҳоро ба қайд гирифтаанд.

Маълумот оиди вазъияти ҷинояткорӣ дар моҳҳои январ- сентябри соли 2019
(ҷиноятҳо)

| | ҷиноятҳои ба қайд гирифташуда-ҳамагӣ | | январ-сентябри с.2019 | афзоиш (+) |
|-----------------------------------------------------------------------|--------------------------------------|-----------------------|---------------------------------|-------------|
| | январ-сентябри с.2018 | январ-сентябри с.2019 | нисбат ба январ-сентябри с.2018 | камшавӣ (-) |
| дар ҳамаи самтҳои хизматӣ аз он ҷумла: | 4853 | 4480 | 92,3 | -373 |
| ҷиноятҳои вазнин | 1066 | 777 | 72,9 | -289 |
| бо истифодаи яроқ | 8 | 8 | 100,0 | - |
| одамкушӣ ва сӯиқасд ба он | 27 | 21 | 77,8 | -6 |
| қасдан расонидани зарари вазнин ба саломатӣ | 26 | 17 | 65,4 | -9 |
| таҷовуз ба номус ва сӯиқасд | 18 | 13 | 72,2 | -5 |
| хариду фурӯши одамон | - | - | - | - |
| роҳзанӣ | 3 | 6 | 2 бар | 3 |
| ғоратгарӣ | 24 | 24 | 100,0 | - |
| тасорруф бо роҳи дуздӣ | 1251 | 1251 | 100,0 | - |
| қаллобӣ | 715 | 614 | 85,9 | -101 |
| ғайриқонунӣ нигоҳ доштан ва тайёр кардани яроқ | 18 | 8 | 44,4 | -10 |
| тасарруфи яроқи оташфишон, лавозимоти чанг, воситаҳои тарқиш | - | - | - | - |
| одамрабон | 1 | 1 | 100,0 | - |
| авбошӣ | 187 | 191 | 102,1 | 4 |
| тамаъҷуи | 7 | 7 | 100,0 | - |
| ғайриқонунӣ тайёр кардан, нигоҳ доштан ва интиқоли воситаҳои нашъадор | 161 | 92 | 57,1 | -69 |
| терроризм | - | - | - | - |
| ҷиноятҳои дорои хусусияти террористӣ | - | - | - | - |
| ҷиноятҳои вобаста ба фаъолияти экстремистӣ (ифротгарои) | - | - | - | - |
| дар самти экстремистӣ | - | - | - | - |
| бандитизм | - | - | - | - |
| фирор (дезертирство) «моддаҳои 374-375 қч» | 12 | 12 | 100,0 | - |
| ғайриқонунӣ гузаштан аз сарҳад | 58 | 15 | 25,9 | -43 |
| худсарона ишғол намудани замин | 285 | 330 | 115,8 | 45 |
| қасдан вайрон кардани амвол | 39 | 53 | 135,9 | 14 |

| | чиноятҳои ба қайд гирифташуда-ҳамагӣ | | январ-сентябри с.2019 ба ҳисоби фисад нисбат ба январ-сентябри с.2018 | афзоиш (+) камшавӣ (-) |
|---------------------------------------------------------------------------------------|--------------------------------------|-----------------------|-----------------------------------------------------------------------|------------------------|
| | январ-сентябри с.2018 | январ-сентябри с.2019 | | |
| сохтакорӣ, тайёр кардан ё ба сохибияти каси дигар додани ҳуҷҷат, штамп, муҳр ва ғайра | 122 | 99 | 81,1 | -23 |
| вайрон кардани қоидаҳои ҳаракат дар роҳ | 176 | 194 | 110,2 | 18 |
| расонидани зарари миёна ба саломатӣ | 78 | 70 | 89,7 | -8 |
| дигар чиноятҳо | 1584 | 1444 | 91,2 | -140 |

Дар моҳҳои январ- сентябри соли 2019-ум дар вилоят 777 чиноятҳои вазнин ба қайд гирифта шудааст, ки нисбат ба моҳҳои январ- сентябри соли 2018-ум 27,1 фисад кам шудааст.

Дар моҳҳои январ- сентябри соли 2019-ум дуздии ба қайд гирифташуда 1251 ҳодисаро ташкил дод, ки нисбат ба моҳҳои январ- сентябри соли гузашта баробар мебошад.

Дар таносуб нисбат ба моҳҳои январ- сентябри соли 2018-ум чиноятҳои роҳзани 2-баробар зиёд, авбошӣ 2,1 фисад, вайрон кардани қоидаҳои ҳаракат дар роҳ 10,2 фисад ва қасдан вайрон кардани амвол 35,9 фисад зиёд шудааст.

Аз рӯи маълумоти Агентии назди Президенти Ҷумҳурии Тоҷикистон оид ба назорати маводи муҳаддир дар вилояти Хатлон ва моҳҳои январ- сентябри соли 2018-ум 25 чинояти вобаста ба гардиши ғайриқонунии маводи муҳаддир ба қайд гирифта шудааст, ки нисбат ба ҳамин давраи соли гузашта 3,9 фисад кам мебошад.

Чиноятҳои ба қайдгирифташуда дар шаҳру ноҳияҳои вилоят дар ҳамаи самтҳои хизматӣ дар ҷадвали зер оварда шудааст:

| | чиноятҳои ба қайд гирифташуда-ҳамагӣ | | январ- сентябри с.2019 ба ҳисоби фисад нисбат ба январ- сентябри с.2018 | афзоиш (+) камшавӣ (-) |
|----------------|--------------------------------------|------------------------|-------------------------------------------------------------------------|------------------------|
| | январ- сентябри с.2018 | январ- сентябри с.2019 | | |
| Вилояти Хатлон | 4853 | 4480 | 92,3 | -373 |
| ш.Бохтар | 360 | 482 | 133,9 | 122 |
| н.Кӯшонӣён | 250 | 300 | 120,0 | 50 |
| н.Вахш | 262 | 214 | 81,7 | -48 |
| н.Хуросон | 172 | 154 | 89,5 | -18 |
| н.Дӯстӣ | 113 | 133 | 117,7 | 20 |
| н.Кубодиён | 219 | 183 | 83,6 | -36 |
| н.Ҷ.Балхӣ | 181 | 130 | 71,8 | -51 |
| н.А.Чомӣ | 155 | 152 | 98,1 | -3 |
| н.Чайхун | 204 | 156 | 76,5 | -48 |
| н.Панҷ | 220 | 123 | 55,9 | -97 |
| н.Шахритуз | 199 | 276 | 138,7 | 77 |
| н.Ёвон | 281 | 251 | 89,3 | -30 |
| н.Н.Хусрав | 76 | 94 | 123,7 | 18 |
| ш.Леваконт | 65 | 121 | 186,2 | 56 |

ЦИНОЯТКОРИ

| | | | | |
|----------------|------------|------------|-------------|-------------|
| ш.Кӯлоб | 475 | 340 | 71,6 | -135 |
|----------------|------------|------------|-------------|-------------|

| | чиноятҳои ба қайд гирифташуда-ҳамагӣ | | январ- сентябри с.2019 ба ҳисоби фисад нисбат ба январ- сентябри с.2018 | афзоиш (+) камшавӣ (-) |
|------------------|-----------------------------------------|---------------------------|----------------------------------------------------------------------------------|---------------------------------|
| | январ- сентябри с.2018 | январ- сентябри с.2019 | | |
| н.Муъминобод | 148 | 70 | 47,3 | -78 |
| н.Восеъ | 287 | 227 | 79,1 | -60 |
| н.М.С.А.Ҳамадонӣ | 273 | 210 | 76,9 | -63 |
| н.Фарҳор | 256 | 195 | 76,2 | -61 |
| н.Темурмалик | 89 | 105 | 118,0 | 16 |
| н.Данғара | 236 | 228 | 96,6 | -8 |
| н.Ховалинг | 62 | 76 | 122,6 | 14 |
| н.Ш. Шохин | 106 | 92 | 86,8 | -14 |
| н.Балҷувон | 28 | 30 | 107,1 | 2 |
| ш.Норак | 136 | 138 | 101,5 | 2 |

Сардори Сарраёсати Агентии омили
назди Президенти Ҷумҳурии
Тоҷикистон дар вилояти Хатлон

Ҳакимзода Қ.Б.
8.10.с.2019

МУҚОИСАИ НИШОНДИҲАНДАҲОИ ТАЪЧИЛИИ ОМОРӢ
 ДАР МИНТАҚАҲОИ ҶУМҲУРИИ ТОҶИКИСТОН
 ДАР МОҲҲОИ ЯНВАР- АВГУСТИ СОЛИ 2019
 (ба ҳисоби фисад нисбат ба соли 2018- ум)

| | Ҷумҳурии Тоҷикистон | ВМКБ | вилояти Суғд | вилояти Хатлон | шаҳри Душанбе | НТҶ |
|------------------------------------------------------------------------------------------------------------------------|------------------------|------|-----------------|-------------------|------------------|-------|
| Ҳаҷми маҳсулоти саноатӣ (кор, хизмат) | 113,3 | 92,8 | 110,4 | 108,5 | 118,8 | 161,6 |
| Бор кашонида шудааст, бо нақлиёти автомобилӣ | | | | | | |
| Мусофир кашонда шудааст, бо нақлиёти автомобилӣ | | | | | | |
| Маҳсулоти умумии кишоварзӣ аз он ҷумла: | 108,3 | 84,9 | 112,2 | 107,5 | - | 107,1 |
| - растанипарварӣ | 108,4 | 57,4 | 111,2 | 108,1 | - | 106,1 |
| - чорводорӣ | 108,2 | 95,3 | 114,1 | 105,1 | - | 108,7 |
| Ҳаҷми истеҳсоли маҳсулоти кишоварзӣ дар ҳамаи категорияҳои хоҷагиҳо, | | | | | | |
| -гушт (бо вазни зинда) | 105,5 | 97,8 | 102,9 | 105,7 | - | 108,6 |
| -шир | 102,8 | 94,3 | 102,0 | 104,2 | - | 102,0 |
| -туҳм | 180,0 | 94,2 | 2,1 бар | 109,9 | - | 164,6 |
| -пашм | 102,8 | 79,0 | 105,4 | 104,0 | - | 98,2 |
| -пилла | 103,9 | - | 79,8 | 140,2 | - | 98,2 |
| -асал | 105,8 | 79,4 | 121,8 | 106,1 | - | 101,3 |
| -ғалладона | 110,1 | 33,5 | 122,3 | 107,2 | - | 108,7 |
| -пахта | 2,1 бар | - | 113,6 | 2,2 бар | - | - |
| -картошка | 105,7 | 47,4 | 106,3 | 106,1 | - | 105,7 |
| -сабзавот | 103,9 | 63,6 | 94,9 | 106,4 | - | 104,9 |
| -полезӣ | 108,5 | - | 105,1 | 109,4 | - | 93,6 |
| -меваҷот | 113,7 | 80,8 | 121,1 | 111,2 | - | 106,1 |
| -ангур | 106,5 | - | 103,5 | 108,1 | - | 103,0 |
| Саршумори чорво ва паррандаҳо: | | | | | | |
| -чорвои калони шохдор | 101,8 | 90,1 | 102,8 | 102,5 | - | 101,9 |
| -гӯсфанду бӯз | 100,9 | 85,5 | 101,5 | 102,1 | - | 102,7 |
| -парранда | 133,4 | 72,6 | 160,0 | 108,2 | - | 127,5 |
| -асп | 100,0 | 90,4 | 98,5 | 100,5 | - | 98,9 |
| Аз ҳисоби ҳамаи манбаъҳои сармоядихӣ маблағгузорӣ иҷро гардидааст (бо нархҳои муқоисавӣ) | - | - | - | - | - | - |
| Ба кор андохта шудаанд: | - | - | - | - | - | - |
| -фондҳои асосӣ (бо нархҳои амалкунанда) | - | - | - | - | - | - |
| -хонаҳои истиқоматӣ | - | - | - | - | - | - |
| Ҳаҷми умумии гардиши савдои чакана, таъмири автомобилҳо, мототсиклҳо, асбобҳои рӯзгор ва ашёи истифодаи шахсӣ | - | - | - | - | - | - |
| Хизматрасонии пулакӣ дар ҳамаи соҳаҳои хизматрасонӣ | - | - | - | - | - | - |
| Шумораи бекорони расмӣ ба қайд гирифташуда ¹⁾ | - | - | - | - | - | - |
| Музди меҳнати миёнаи ҳармоҳаи як қораманд ¹⁾ | - | - | - | - | - | - |

Эзоҳ ¹⁾ - Нишондиҳандаҳо дар моҳи августи 2019

МУХТАСАРИ МЕТОДОЛОҒӢ

Гузориши ҳармоҳаи оморӣ «Вазъи иҷтимоию иқтисодии вилояти Хатлон» дар асоси маводҳои ҷамъбасти ҳисоботи оморӣ давлатӣ гирифта шудааст ва он дар Барномаи корҳои оморӣ, ки бо Қарори Ҳукумати Ҷумҳурии Тоҷикистон аз 30 ноябри соли 2018, № 561 тасдиқ гардида пешбинӣ шудааст, ҳамчунин гузориши таҳлилии мазкур дар асоси маводҳои таҳқиқоту пуршишҳои гузаронидаи мақомоти омор ва маълумотҳои дар асоси ҳисоботҳои оморӣ вазорату идораҳои ба мақомоти оморӣ пешниҳод гардида, тартиб дода мешавад.

Гузориш дар асоси таснифоти умумии намудҳои фаъолияти иқтисодӣ (ТУНФӢ), ки ба таснифоти умумии меъёри (стандартии) байналхалқӣ мувофиқат мекунад, омода шудааст. Таснифоти умумии намудҳои фаъолияти иқтисодии вилояти Хатлон (ТУНФӢ) мутобики зарурати дар амалия қабулкардаи гузориш ба низоми ҳисоботгирӣ ва оморӣ байналмиллалӣ таҳия карда шудааст.

САНОАТ

Маҳсулоти саноатӣ (бо ифодаи арзиш) умуман ва соҳаҳои алоҳидаи он ҳамчун маҷмӯи маълумоти ҳаҷми маҳсулоти корхонаҳои саноатӣ муайян карда мешавад. Маҳсулоти корхонаҳои саноатӣ арзиши ҳамаи маҳсулоти тайёри дар давраи ҳисобот истеҳсолкардаи корхона ва маҳсулоти нимтайёри ба хориҷ ирсол кардаи он (чӣ аз ашёи хоми худӣ ва чӣ аз ашёи хоми фармоишгар истеҳсолшуда), инчунин арзиши кори иҷрокардаи дорои хусусияти саноатӣ аз рӯи супориши беруна ё ки кори иҷро кардаи хоҷагӣ ва ташкилотҳои ғайрисаноатии корхонаи худӣ мебошад. Ба маҳсулоти корхонаи саноатӣ (бо баъзе истисно) маҳсулоти истеҳсоли худӣ, ки ба эҳтиёҷоти истеҳсоли саноатии дохили ҳамин корхона сарф карда шудааст, дохил намешавад.

Истеҳсоли маҳсулоти саноатӣ бо ифодаи (шакли натураи) ҳуди маҳсулот, одатан, аз рӯи истеҳсоли умумии маҳсулот, яъне аз ҷумла аз рӯи маҳсулоти ба эҳтиёҷоти дохилии саноатӣ истеҳсоли ҳамон корхона сарфшуда, нишон дода шудааст.

Ба маълумоти истеҳсоли молҳои истеъмолӣ- молҳои истеъмолӣ ва ғайриистеъмолӣ, инчунин нӯшокҳои спиртдор дохил карда шудаанд.

Индекси истеҳсолоти саноатӣ - нишондиҳандаи нисбӣ, ки тағйироти миқёси истеҳсолотро дар давраҳои муқоисашаванда тавсиф мекунад. Индексҳои инфиродӣ тағйироти истеҳсоли як маҳсулотро инъикос мекунанд ва дар давраҳои муқоисашаванда ҳамчун нисбати ҳаҷми истеҳсоли ҳамон намуди маҳсулот дар ифодаи ашё ба ҳисоб гирифта мешаванд. Индекси маҷмӯии истеҳсоли маҳсулот тамоми тағйироти истеҳсоли ҳамаи намудҳои маҳсулотро тавсиф мекунад. Индекс тағйироти арзишро, ки дар ҷараёни истеҳсолоти саноатӣ дар натиҷаи тағйири танҳо ҳаҷми физикии маҳсулоти истеҳсолшуда ташкил меёбад, тавсиф мекунад. Барои ҳисоб карда баромадани индекси маҷмӯии истеҳсолоти саноатӣ ва индексҳои инфиродии намудҳои мушахаси маҳсулоти саноатӣ давра ба давра ба индексҳои соҳаҳои саноатӣ ва умуман саноатӣ ҷамъбаст карда мешаванд.

Ҳаҷми маҳсулоти ба фуруш баровардашуда (кор, хизмат) - арзиши маҳсулоте мебошад, ки аслан дар давраи ҳисобот ба истеъмолкунандагон интиқол (фиристода) шудааст, инчунин арзиши қору хизмати иҷро карда шудаи саноатӣ аст, ки фармоишгар, сарфи назар аз он ки ба суратҳисоби корхона пул ворид шудааст ё не, қабул кардааст.

КИШОВАРЗӢ

Ба корхонаҳои кишоварзӣ мансубанд: хоҷагиҳои деҳқонӣ (фермерӣ) корхонаҳои байнихоҷагӣ, корхонаҳои иҷоравии кишоварзӣ, кооперативҳои кишоварзӣ, фирмаҳои аграрӣ, хоҷагиҳои ёррасони корхонаву ташкилотҳо.

Хоҷагии деҳқонӣ (фермерӣ)-субъекти мустақили хоҷагидорӣ буда, оила ё шаҳрванди алоҳида ташкил кардааст, ки истеҳсол, коркард, захира ва фуруши

маҳсулоти кишоварзиро дар асоси истифодаи амвол, замин ва дигар захираҳои табиӣ, ки ҳамчун моликияти хусусӣ ё шахсӣ якумрӣ мерос мондааст ё иҷора гирифтааст, ба амал мебарорад.

Ба хоҷагиҳои аҳоли хоҷагии ёрирасони шахсии шаҳрвандон, заминҳои обҷакорӣ ва боғҳои коллективӣ, бӯстонсари дохил мешаванд.

Маҳсулоти кишоварзӣ маҷмӯи маҳсулоти растанипарварӣ ва чорводорӣ ҳаман истеҳсолкунандагони маҳсулоти кишоварзӣ ва аз ҷумла хоҷагиҳои сектори инфиродӣ-хусусӣ (аҳоли, хоҷагиҳои деҳқонӣ (фермерӣ) мебошад, ки аз рӯи нархҳои асли арзёбӣ шудааст.

Индекси истеҳсолоти кишоварзӣ-нишондиҳандаи нисбӣ мебошад, ки тағйироти миқёси истеҳсолотро дар давраҳои муқоисавӣ тавсиф мекунад. Индекс тағйироти арзишро, ки дар ҷараёни истеҳсолот дар натиҷаи тағйироти танҳо ҳаҷми физикии маҳсулоти истеҳсолшуда ба вуҷуд меояд, нишон медиҳад.

Маҳсулоти растанипарварӣ арзиши маҳсулоти хоми аз ҳосили давраи ҳисобот ба даст омада-ғалла, маҳсулоти зироати техникӣ, картошка, сабзавот ва полезии хӯрокворӣ, мевачот ва буттамеваҳо, зироати хӯроки чорво, дон ва парвардаи зироат, набототи бисёрсола ва тағйири арзиши истеҳсолоти нотамоми соҳаи растанипарвариро (шинондан ва то ҳосилбандӣ парвариш қардани зироат ва набототи бисёрсола) аз аввал нисбат ба охири давраи ҳисобот дар бар мегирад.

Маҳсулоти чорводорӣ арзиши маҳсулоти хом, ки парвариш қардан ва ба нафъи хоҷагӣ истифода бурдани маҳсулоти чорво ва мурғ (шир, пашм, тухм ва ғайра) ҳосил мешавад, инчунин арзиши чорво ва мурғи фуруҳташуда, тағйироти арзиши парвариши ҷавонаҳо ва чорвои дар давраи ҳисобот бӯрдокишуда, арзиши маҳсулоти замбури асалпарварӣ, маҳсулоти моҳипарварӣ ва ғайраро дар бар мегирад.

Замину киштзори кишоварзӣ минтақаи замин, ки мунтазам барои рӯенидани маҳсулоти кишоварзӣ истифода мешавад. Ба таркиби замини киштзор замини қорам, замини набототи бисёрсола, алафзор ва ҷароғоҳ дохил мешавад. Замину киштзори кишоварзӣ ҳамчун моликияти иҷора, доимӣ ва дар истифодаи муваққатии қорхонаҳои кишоварзӣ, хоҷагиҳои аҳоли ва деҳқонӣ (фермерӣ) қарор мегирад.

Ҷамъовариҳои умумии маҳсулоти кишоварзӣ ҳаҷми маҳсулоти истеҳсолшуда (ҷамъовариҳои асли) аз ҳамаи замини киштӣ зироати гуногун мебошад. Ҳам аз рӯи зироати ҷудогона (картошка, лаблабуи қанд ва ғайра) ва ҳам аз рӯи гурӯҳҳои зироат (ғалладона, лӯбиёӣ, сабзавот, полизӣ, бехмеваи хӯроки чорво ва ғайра) ба ҳисоб гирифта мешавад.

Истеҳсоли гӯшти чорво ва мурғ (дар вазни зинда) чорво ва мурғи барои гӯшт фуруҳтаи истеҳсолгарони маҳсулоти кишоварзӣ, инчунин моли дар қорхонаҳои кишоварзӣ, хоҷагиҳои деҳқонӣ (фермерӣ) ва аҳоли кушташударо дар бар мегирад.

Истеҳсоли шир-шири дар асл дӯшидашуда мебошад, сарфи назар аз он, ки вай фуруҳта ё истеъмол шудааст ва ё дар хоҷагӣ барои истифодаи ғӯсола ва ҳукбача сарф шудааст.

Шире, ки ғӯсолаҳо мемаканд, ба истеҳсолот дохил қарда намешавад ва дар мавриди муайян қардани ҳисоби миёнаи ширдӯшӣ аз ҳар сар гови ҷӯшой ба ҳисоб гирифта намешавад.

Истеҳсоли тухм-тухми аз ҳамаи намудҳои мурғи ҳонагӣ гирифташуда, инчунин барои ҷӯчагирӣ, истеҳсоли ҳокаи тухм ва дигар мақсадҳо сарфшуда мебошад.

СОХТМОН

Инвеститсия дар сармояи асосӣ- маҷмӯи маблағест ки барои харид, барпо қардан ва тақрористеҳсоли фармонҳои асосӣ сарф мешаванд.

Мувофиқи сохтори истеҳсоли ва хусусияти фондҳои асосӣ инвеститсия дар сармояи асосӣ барои ҳарҷоти иҷрои қорҳои сохтмону васлкунӣ ва лоиҳақашию кашшофӣ хариди таҷҳизоте, ки ба сметаи сохтмон хоҳ дохил шуда бошад ва хоҳ не хоҳ васл қардан лозим ояд ва хоҳ не, барои хариди асбоби истеҳсолот ва анҷоми хоҷагӣ, чорвои

корӣ ва махсулдеҳ, барои харочоти шинондан ва парваридани ниҳолҳои мева ва буттамева, бунёди чангал ва дигар харочот, ки ба инвеститсияи сармоия асосӣ дохил мешаванд, чудо карда хоҳад шуд.

Фондҳои асосӣ- пул, молҳои истехсолшуда мебошад, ки барои доимӣ ва чандинқарата дар давоми давраи тӯлонӣ, вале на камтар аз як сол, барои истехсоли молҳо, барои хизматрасонии бозорӣ ва ғайрибозорӣ истифода мешаванд.

Ба кор андохтани фондҳои асосӣ- арзиши объектҳои сохтмони ба итмомрасида ва бо тартиби муқарраршуда ба истифода додашуда-биноҳо, иншоотҳо, корхонаҳо, комплексҳои ба кор андохташудаи навбати онҳо, инчунин дастгоҳҳо, асбобу анҷом, набототи бисёрсола, чорвои корӣ ва махсулдиҳанда мебошад. Дар шаклҳои мушоҳидаҳои омӯрӣ баробари ба кор даровардани иқтидорҳои истехсолӣ ва объектҳои манзилию шахрвандӣ дар асоси актҳои қабули объектҳои сохтмонӣ ба итмом расида инъикос карда мешавад.

Ба кор андохтани иқтидор- нишондиҳандаи иқтидор (маҳсулноқӣ, ғунҷоиш арзиши харидорӣ, майдон, масофа ва ғайра), ки дар натиҷаи дар сармоия асосӣ ба амал баровардани инвеститсия ҳосил шудааст. Дар шаклҳои мушоҳидаҳои омӯрӣ ба кор андохтани иқтидори истехсолӣ, объектҳои манзилию шахрвандӣ баъди мувофиқи тартиботи муқарраршуда барои истифода қабул шуданашон инъикос карда мешаванд.

Сохтмони ғайриистехсолотӣ- сохтмону таҷдиди объектҳои таъиноти манзилию шахрвандӣ ва фарҳангӣ (биноҳои истиқоматӣ, муассисаҳои томақтабӣ, иншооти варзиш, театру тамошохонаҳо, объектҳои хоҷагии коммуналӣ) мебошад.

Шумораи квартирахои сохташуда- миқдори квартирахои биноҳои истиқоматӣ, меҳмонхона ва хобгоҳҳои умумӣ мебошад, ки сохтмонашон ба итмом расидааст.

Масоҳати умумии манзилҳои истиқомати маҷмӯи масоҳати манзилҳо ва манзилҳои ёрирасон, инчунин масоҳати пешайвон, балкон, айвон, роҳравҳо ва амборҳои хунук мебошад, ки дар квартира, меҳмонхонаҳо, хобгоҳҳои умумии доимӣ ва дигар хонаҳои барои сукунати одамон (хонаҳои пиронсолон, маъҷубон, биноҳои хобгоҳҳои бачагон ва мактаб-интернатҳо) таъин гардидаанду бо коэффисенти дахлдори кам кардашуда ҳисоб карда шудаанд. Ба биноҳои ёрирасон ошпазхона, роҳравҳои пеш ва дохили квартирахо, ванна ва ҳаммом, ташноб, амбор ё чевонҳои сохташуда дохил мешаванд. Дар хобгоҳҳои умумӣ ба биноҳои ёрирасон хонаҳои хизматрасонии тиббӣ ва маданияту маишӣ дохил мешаванд.

Сохтмони биноҳои истехсолотӣ- сохтмони объектҳои мебошад, ки баъди бино ёфтагӣ ва ба истифода дода шуданашон дар соҳаи истехсолоти моддӣ- дар саноат, сохтмон нақлиёт, алоқа ва ғайра ба кор мераванд.

Ҳаҷми корҳои пудратии иҷрошуда- корҳои мебошанд, ки аз рӯи қарордори пудратии сохтмон ва (ё кӣ қарордори давлатӣ), ки бо фармоишгар имзо шудааст, бо қувваи худ иҷро карда шудаанд. Ба арзиши корҳои пудратӣ арзиши корҳои сохтмон ва васлкорӣ (сохтмони нав, таҷдид, васеъ кардан, бо техникаи нав таҷҳизонидан ва ғайра), арзиши корҳои таъмири қуллӣ ва чорӣ ва дигар корҳо (ба истифодадиҳию танзимкорӣ, техникаи маданӣ, обшӯӣ, пармаю таркиш ва ғайра) дохил карда мешаванд.

Маълумотҳо бо назардошти ҳаҷми корҳои иҷрокардаи субъектҳои соҳибқорони хурд, ташкилотҳои вазоратҳо ва идораҳои, ки қисмҳои низомӣ доранд, дарҷ карда мешаванд.

НАҚЛИЁТ

Нақлиёт ҳамчун намуди фаъолияти хоҷагӣ ба нақлиёти истифодаи умум ва ғайри умум чудо мешавад.

Нақлиёти истифодаи умум нақлиётест, ки талаботи ҳамаи соҳаҳои иқтисодӣ ва аҳолиро дар боркашонӣ ва мусофирбарӣ қонеъ мегардонад, намудҳои гуногуни

маҳсулотро байни истехсолкунандаҳо ва истеъмолкунандаҳо мекашонад, ба ҳамаи аҳоли хизмати дастраси умум мерасонад.

Наклиёти истифодаи ғайриумумӣ (идоравӣ), одатан бору мусофирони корхонаю иттиҳодияи (ассоциатсия ва консерн ва ғайра) худро мекашонад.

Боркашонӣ-нишондихандаест, ки ҳаҷми бори бо тонна кашондаи васоити наклиёти мамлакатро тавсиф мекунад.

Боргардиш ба ҳисоби тонна-километр кашондани бор аст. Он аз рӯи маҷмӯи вазни ҳар гурӯҳи боре муайян карда мешавад, ки ба масофаи таърифии ҳамлу нақл ба ҳисоби тонна-километр кашондааст.

Мусофиркашонӣ аз рӯи маҷмӯи ҳамаи мусофироне ҳисоб карда мешавад, ки бо воситаҳои наклиёт чӣ дар дохили мамлакат ва чӣ дар роҳҳои байналхалқӣ, сарфи назар аз он ки дар мавриди пардохти ҳаққи мусофиркашонӣ, аз он ҷумла мусофироне, ки бепул, инчунин бо чиптаи бепул ҳуқуқи рафтуомад карданро доранд, кадом таърифи татбиқ мегардад, кашонда мешаванд.

Мусофиргардиш ҳаҷми корҳои иҷрошударо аз рӯи мусофиркашонӣ бо назардошти масофае, ки мусофирон кашонда шудаанд, тавсиф мекунад.

БОЗОРИ ИСТЕЪМОЛӢ

Гардиши моли чакана-арзиши моли истеъмоли мебошад, ки ба аҳоли барои истеъмоли ниҳой ё барои истифодаи рӯзгор фурӯхта шудааст. Инчунин ба гардиши чаканаи мол арзише низ дохил мешавад, ки муассисаҳои савдои чаканаи мол ба ташкилотҳои соҳаи иҷтимоӣ (муассисаҳои кӯдакона, табобат, истироҳатгоҳ, хонаҳои маъҷубон ва ғайра) аз рӯи ҳисоби ғайринақдӣ мефӯрушанд.

Маълумотҳои гардиши чаканаи мол арзиши молҳоеро дар бар мегирад, ки ба аҳоли ташкилотҳои фурӯхтаанд, ки савдои чакана ва хӯроки умумӣ фаъолияти асосиашон ҳисоб мешавад. Инчунин арзиши молҳои дохил мешаванд, ки ташкилотҳои дигар соҳаҳои иқтисодиёт ба аҳоли фурӯхтаанд, ба шарте, ки онҳо молҳои истеъмолии аз дигар ҷо ба дастовардашон ё молҳои истехсоли худашонро тавассути ташкилотҳои савдо мефурӯхта бошанд, ҳамчунин арзиши молҳои дохил мешаванд, ки ашхоси воқеӣ дар бозорҳои ашё, омехта ва озуқаворӣ фурӯхтаанд.

Индекси ҳаҷми физикии гардиши моли чакана-нишондихандаи нисбии тағйироти гардиши савдои чакана дар давраҳои муқоисашаванда бо нархҳои муқоисавӣ аст.

Ҳаҷми хизмати пулакии ба аҳоли расондашуда ҳарҷоти аҳоли ба хизмате мебошад, ки корхонаҳо ва ташкилотҳои шакли моликиятшон гуногун ба аҳоли расондаанд. Ба ҳаҷми хизмати пулакӣ, ки ба аҳоли расонда шудааст, инчунин маблағе ба ҳисоб гирифта мешавад, ки аз корхонаҳо ва ташкилотҳо чун ҳаққи хизмати адокардаи кормандон ворид мегектаррадад.

Ба хизмати пулакие, ки ба аҳоли расонда шудааст, дохил мешавад: хизмати маишӣ, хизмати наклиёти мусофирбар, алоқа, хизмати манзилию коммуналӣ, хизмати муассисаҳои бачагонаи томақтабӣ, хизмати муассисаҳои фарҳангию варзишӣ, тиббӣ, истироҳатию табобатӣ, хизмати соҳаи ҳуқуқ, хизмати муассисаҳои бонк ва ғайра.

Хизмати пулакӣ ба аҳоли- натиҷаи фаъолияти корхонаю ташкилотҳои ҳамаи шаклҳои моликият ва шакли ташкилию ҳуқуқӣ мебошад, ки барои қонё гардонидани талаботи шахсии аҳоли мувофиқи фармоиши онҳо равона шудааст. Ба ҳаҷми хизматрасонии пулакӣ инчунин хизмате дохил карда мешавад, ки ашхоси машғулини фаъолияти соҳибкории инфиродӣ ба аҳоли мерасонанд.

Ҳаҷми умумии адои хизмати пулакӣ маҷмӯи маблағи пардохтҳои мебошад, ки аз аҳоли ба корхона барои хизматашон ворид мешавад, аз ҷумла арзиши илова, андози маҳсус, аксизҳо ва ғайра.

Пардохтҳои илова, ки аз ҳисоби маблағи мақомоти ҳифзи иҷтимоӣ ба ҷо оварда шудаанд, ба ҳаҷми адои хизмати аҳоли дохил карда намешаванд.

Ба таркиби хизматрасонии пулакӣ инчунин асосан хизмати маишии аз рӯи фармоиш иҷро кардашуда ба ҳисоб гирифта мешаванд. Хизмати пулакӣ қатъиян дар давраи ҳисобот дар лаҳзаи пешниҳоди онҳо, ки маъмулан бо додани фармоиши пардохташуда мутобиқат мекунад, ба ҳисоб гирифта мешаванд.

НАРХҲО

Индекси нархҳои истеъмоли ва таърифаи молҳо ва хизматрасонии пулакӣ ба аҳоли (ИНИ) аз тағйири ҳарвақтаи сатҳи умумии нарх ва таърифаи молу хизмат, ки аҳоли барои истеъмоли ғайриистеҳсолӣ баҳра мебарад башорат медиҳад. Таносуби арзиши маҷмӯи мол хизмати қайдшудаи давраи чорӣ ва арзиши давраи гузашташонро чен мекунад.

Ба маҷмӯи молу хизмат эиёда аз 300 намуди молҳо (хизмат) дохил карда шудаанд. Нарху таърифаҳо дар ҳамаи марказҳои вилоятҳо (ғайр аз ВМКБ) ва дар шаҳрҳои марказҳои ноҳияҳо интихобан бо назардошти намояндагии онҳо дар инъикоси вазъияти иҷтимоию-иқтисодӣ ва ҳуҷрофии минтақаҳо мушоҳида карда мешаванд.

Арзиши маҷмӯи хӯрокворӣ дар асоси истеъмоли аслии хонавода (аз рӯи мушоҳидаҳои интихобӣ) умуман дар ҷумҳурӣ, ба ҳисоби миёна ба ҳар нафар аҳоли муайян карда мешавад.

Индекси нархи истеҳсолкунандаҳои маҳсулоти саноатӣ дар асоси бақайдгирии молҳо - намудҳои дар захираи корхонаҳои саноатӣ мавҷуда ба ҳисоб гирифта мешавад.

Барои нархҳои истеҳсолкунандагон дар зиёда аз 100 корхонаи саноатӣ мушоҳида гузаронда мешавад. Ҳисобу китоби нархҳои миёна ва индексҳо аз рӯи зиёда аз 80 намуди мол ба амал бароварда мешаванд. Нархҳои истеҳсолкунандагон нархҳои ҳақиқии дар лаҳзаи сабти нархҳои маҳсулоти истеҳсолшудаи корхонаҳои саноатӣ ҳосилшуда мебошад, ки барои фурӯш ба бозори дохилӣ (бе назардошти андозҳои бевоситаи молҳои андоз аз арзиши изофа, аксизҳо ва ғайра) бароварда мешаванд.

Индекси нархҳо аз рӯи молҳои-намояндаҳои ба ҳисоб гирифташудаи истеҳсолкунандагон мунтазам ба индекси нархҳои зерсоҳаҳо ва умуман саноат мутобиқ карда мешаванд. Ба сифати ченак маълумотҳои ҳаҷми истеҳсолот бо арзиши давраи асосӣ истифода бурда мешаванд.

Индекси таърифаҳои боркашонӣ тағйироти таърифаҳои дар ҳақиқат амалкунандаи боркашониро дар давраи ҳисобот тавсиф мекунад; дар ин маврид тағйироти сохтори бори кашондашуда аз рӯи аломатҳои гуногун ба ҳисоб гирифта намешаванд: намуд ва андозаи ҳамлу нақли бор, суръати ҳамлу нақл, масофаи боркашонӣ, ҳудудӣ боркашонӣ, навъи воситаи нақлиёт, дараҷаи истифодаи иқтидори борбардоришон ва дигар аломатҳо.

Маҷмӯи индексҳои таърифаҳои боркашонии ҳамаи намудҳои нақлиёт бо назардошти индексҳои таърифаҳои боркашонии намудҳои ҷудоғонаи нақлиёт (автомобил, роҳи оҳан, нақлиёти ҳаво), ки бо ҳаҷми даромадҳои аз боркашонии намудҳои дахлдори нақлиёт дар давраи асосӣ бадастомада андоза ва қиёс карда шудаанд, ҳисоб карда мешавад. Аз рӯи ҳар қадом намуди нақлиёт таърифаҳои хизматрасонӣ-намоянда ба қайд гирифта мешавад. Барои хизматрасонӣ-намоянда як тоннаи бори бисёрро ба масофаи аниқшуда кашондани намуди муайяни нақлиёт қабул шудааст. Таърифҳо дар маҷмӯи интихобии ташкилотҳои васоити нақлиёт қайд карда мешавад.

МОЛИЯ

Бучет- шакли ташкил ва харочоти фонди маблаге мебошад, ки барои бо маблағ таъмин намудани вазифаҳои давлатӣ ва худидоракунии маҳаллӣ чун қарда шудааст.

Даромади бучет- маблағест, ки мувофиқи қонунгузори бучети андози Ҷумҳурии Тоҷикистон ройгон ва бебозгашт ба ихтиёри мақомоти ҳокимияти давлатии Ҷумҳурии Тоҷикистон ва мақомоти худидоракунии маҳаллӣ ворид мегардад.

Ба даромади ғайриандоз даромадҳои давлатӣ, ғайр аз даромадҳо аз фурӯши сармоя, ҳамаи мадохилот аз рӯи ҷарима ва иҷозатномаҳо, ғайр аз ҷаримаҳои аз муҳлат дер пардохтани андозҳо ва ҳамаи мадохилоти ихтиёрӣ, ройгон, мадохилоти ҷорӣ, бебозгашт аз манбаъҳои ғайридавлатӣ мансубанд.

Ба ин муносибат ин категория чунин даромадҳои давлатиро истисно мекунад: даромад аз андоз, грантҳо, қарзҳо, пардохт ба ҳисоби қарзҳои давлатии пешина, фурӯши сармояи асосӣ, захираи молҳо, замин ва активҳои ғайримоддӣ, инчунин грантҳо аз манбаъҳои ғайридавлатӣ, ки барои мақсадҳои маблағгузорӣ пешбинӣ шудаанд.

Андоз- пардохти ҳатмии фардии бебозгашт, маблағе мебошад, ки аз ташкилотҳо ва ашхоси воқеӣ дар шакли мусодираи моликияти онҳо, барои пеш бурдани хоҷагӣ ё ки идори таъҷили бо мақсади таъмин гардонидани фаъолияти давлат ва (ё) ташкилотҳои мунисипалий ситонда мешавад.

Боч- аъзоҳои ҳатмӣ мебошад, ки аз ташкилотҳо ва ашхоси воқеӣ ситонда мешавад, пардохте, ки яке аз шартҳои иҷроии ба маъфияти пардохткунандагонӣ боҷҳои мақомоти давлатӣ, мақомоти худидоракунии маҳаллӣ, дигар намоёндагонӣ мақомот ва мақомоти ашхоси ҳуқуқӣ, ки фаъолиятҳои аҳамиятнок аст, аз ҷумла ҳуқуқи муайян доранд ё ба додани иҷозатнома (литсензия) ҳуқуқ доранд.

Грантҳо- пардохтҳои ғайриҳатмии бебозгашт ва бебурди байнидавлатҳо ё байни ташкилотҳо мебошанд.

Харочоти бучети давлатӣ харочоти аз рӯи пулҷудокунӣ муайяншуда мебошад, ки дар қонуни оид ба бучет барои як сол пешбинӣ шуда, барои қонеъ гардонидани талаботи умумии ҷомеа равона қарда шудааст, иборат аст аз: маблағ барои пӯшонидани харочоти ҳарбӣ, таъмини дастгоҳи давлатӣ, адои вазифаҳои давлатӣ, додани ёрии пулӣ, рушди сектори иқтисодии давлат, пӯшонидани харочоти иҷтимоӣ фарҳангӣ ва тадқиқоти илмӣ.

Қасри бучет- барзиёд будани харочот аз даромади бучет мебошад.

Ҷоидаи бучет-барзиёд будани даромад аз харочоти бучет мебошад.

Бақияи натиҷаи молиявӣ (Ҷоида тарҳи зарар)- натиҷаи ниҳони молиявӣ аст, ки дар асоси баҳисобгирии муҳосибавии тамоми амалиёти хоҷагидорӣ қорхона ва ташкилотҳо ошқор қарда шудааст. Яъне маблағи Ҷоида (зарар) мебошад, ки аз фурӯши маҳсулот (қор, хизмат), маблағҳои асосӣ, дигар амволи қорхона ва ташкилот ва аз даромад аз амалиёти ғайрифурӯш, ҳосил шудааст ва ба маблағи харочот аз рӯи ин амалиёт қам қарда шудаанд.

Қарздорӣ умумӣ аз рӯи уҳдадорӣ-қарздорӣ қредиторӣ ва қарздорӣ аз рӯи қарзи бонқҳо ва вомбаргҳо мебошад.

Қарздорӣ дебиторӣ ва қредиторӣ-ба ин қарздорӣ қарзи харидорон (таъминкунандагон) барои бори фиристодашуда, қору хизматҳои иҷро қардашуда, аз он ҷумла таъмин будан бо векселу пешпардохти гирифташуда, ситондани товони зарари моддӣ дохил қарда мешавад. Ғайр аз ин, ба қарздорӣ қредиторӣ қарздорӣ қорхонаҳо аз рӯи ҳамаи намудҳои пардохт ба бучет аз рӯи додани маблағи пардохти ҳаққи меҳнат ва дигар пардохтҳо, ба фондҳои ғайрибучетии давлатӣ дохил мешавад.

Қурби расмӣ арзҳои хориҷӣ нисбат ба сомони қор Бонқи Миллии Тоҷикистон ҳар ҳафта муқаррар мекунад.

САВДОИ ХОРИҶӢ

бемор, ба рухсатии ҳарсола, ё ба рӯзи истироҳат, ба таҳсил, ба таътили таълимӣ, ё ба рухсатии бемузд, ё бо қисман музднок бо ташаббуси маъмурият, ё ба корпартоӣ рафта ва дигар ин қабил сабабҳо муваққатан ба кор нобаромада буданд. Ашхоси машғули иқтисодиёт аз рӯи мақоми худ дар системаи муносибатҳо ба кормандони кироя ва ба кормандони ғайрикироя ҷудо мешаванд.

Ба кормандони кироякор ашхосе низ дохил мешаванд, ки бо роҳбарони корхонаҳо, сарфи назар аз моликиятшон, ё бо ашхоси алоҳида дар бораи шароити фаъолияти меҳнатӣ, ки барои он пулакӣ ё бо маҳсулот ҳақ мегиранд, шартнома ё созишномаи меҳнатӣ бастаанд, ё дахонӣ қарордод кардаанд. Ашхосе, ки ғайрикироя кор мекунанд, шахсоне мебошанд, ки мустақилона худашонро бо кор таъмин менамоянд. Ба ин қабил ашхос соҳибкорон, шахсони танҳоқор, кормандони оилавии бемузд дохил мешаванд.

Кормандони кироякор: мувофиқи мафҳуми байналхалқӣ истилоии «кормандони кироякор» ба ашхосе рост меояд, ки дар корхонаҳои давлатӣ, хусусӣ ва дигар корхонаҳо кор карда, музди кор, маош ва инъом мегиранд (ба мафҳуми «коргарон, хизматчиён, колхозчиён» шабоҳат доранд).

Шумораи дар рӯйхатбудаи кормандон-ҳамаи кормандоне мебошанд, ки ба кори доимӣ, мавсимӣ, инчунин ба кори муваққатии якрӯза ва зиёдтар қабул карда шудаанд. Дар чунин маврид ҳам кормандони асли ва ҳам кормандони муваққатан бекор, вале расмӣ дар қайдбуда ба ҳисоб гирифта мешаванд.

Шумораи аслии кормандон-шумораи кормандоне мебошад, ки барои ҳисоб кардани музди миёна кор ва дигар маблағи миёна қабул карда шудаанд. Барои ҳосил шудани ин нишондиҳанда аз шумораи кормандони ҳайати дар рӯйхатбуда заноне, ки ба рухсатии ҳомила, таваллуд ва нигоҳубини кӯдак, кормандоне, ки бо ташаббуси маъмурият ба рухсатии бепул рафтаанд, ҳориҷ карда мешаванд.

Бекорон-ашхосе мебошанд, ки ба синни дар қонунгузории миллӣ қабулшуда расидаанд ва дар давраи таҳлилшаванда бекор буданд (шӯғли даромаднок надоштанд, бо ёрии ҳадамоти шӯғл ё мустақилона кор ҷустуҷӯ мекарданд) ва тайёр буданд дарҳол ё дар давоми давраи муайянкардаи қонунгузории миллӣ ба он шурӯъ кунанд.

Ба бекорони дар Мақомоти ҳадамоти давлатии шӯғли аҳоли ба қайд гирифташуда, ашхосе мансубанд, ки ҷои кор надоранд, дар ҷустуҷӯи кор мебошанд ва мувофиқи тартиботи муқарраршуда дар мақомоти ҳадамоти шӯғли аҳоли мақоми бекорро соҳиб шудаанд.

Бекории пинҳонӣ шӯғли нопурра мебошад, ки қисми кормандон аз сабаби аз кор бозмондани корхона ба рухсатии мачбури мераванд ё ҳафтаи нопурра ва рӯзи нопурра кор мекунанд.

Дараҷаи бекорӣ аз рӯи таносуби шумораи бекорон нисбат ба шумораи аҳолии дар иқтисодиёт фаъол муайян карда мешавад.

Шумораи шаҳрвандоне, ки ба мақомоти давлатии ҳадамоти шӯғли аҳоли дар масъалаи таъмин кардан бо кор мурочиат кардаанд, шумораи аҳолиест, ки дар давраи тадқиқшаванда барои ҷустуҷӯи кор, аз он ҷумла ашхоси машғуле ки ҷои корашро дигар кардан ё ҷои кори дуҷум доштан мехоҳад, инчунин донишҷӯён ва хонандагоне, ки мехоҳанд дар давраи аз таҳсил ғориғ кор кунанд, ба мақомоти шӯғли аҳоли мурочиат кардаанд.

Шумораи шаҳрвандони бо кор таъминшуда шумораи умумии ашхосе, ки дар давраи тадқиқшаванда бо ёрии мақомоти давлатии ҳадамоти шӯғли аҳоли бо кор таъмин карда шудаанд.

Изҳороти корхона ва ташкилотҳое, ки ба кормандон эҳтиёҷ доранд-шумораи ҷои холии кор (кормандони зарурӣ), ки корхонаю ташкилотҳо ба мақомоти давлатии ҳадамоти шӯғли аҳоли хабар додаанд.

Шумораи аҳолии бекор, ки ба як ҷои холии кор талабгор аст, ҳамчун нисбати шумораи ашхосе, ки ба фаъолияти меҳнатӣ машғул нестанд дар мақомоти давлатии

хадамоти шуғли аҳоли ба қайд гирифта шудаанд ва шумораи ҷои холии кор, ки корхонаю ташкилотҳо ба мақомоти давлатии хадамоти шуғли аҳоли хабар додаанд, ҳисоб карда мешавад.

ВАЗӢИ ДЕМОГРАФИӢ

Маълумот дар бораи шумораи аҳоли аз рӯи аҳолии доимӣ оварда мешавад, ки ба он ашхоси дар ҳама ҳудуд ҳозирбуда, аз он ҷумла ашхосе, ки муваққатан сукунат доранд, мансубанд. Аҳоли ба шаҳрию деҳотӣ аз рӯи маҳалли истиқомат тақсим карда мешавад, дар ин маврид маҳалҳои шаҳр ҳисобида мешаванд, ки мувофиқи тартиботи қонунгузорӣ ба ғуруҳи шаҳрҳо (шаҳр ва шаҳрак) мансуб доништа шудаанд. Ҳамаи маҳалҳои боқимонда деҳот ҳисоб мешаванд.

Маълумот дар бораи таваллуд, фавт, никоҳ ва талоқ-дар асоси коркарди ҳарсолаи маълумоти оморӣ, ки дар маълумоти санадҳои қайди ҳолати шаҳрвандӣ роҷеъ ба таваллуд, фавт, ақди никоҳ ва талоқ мавҷуданду Мақомоти сабти ҳолати шаҳрвандӣ тартиб додаанд, гирифта мешаванд. Ба шумораи таваллудшудагон танҳо тифлонии зинда таваллудёфта дохил карда шудаанд.

Афзоиши табиӣ аҳоли- андозаи мутлақи фарқи байни шумораи таваллудшудагон ва фавтидагон дар фосилаи муайяни вақт мебошад. Андозаи он метавонад мусбат ва ё манфӣ бошад.

Коэффисиенти умумии таваллуд ва фавт-ҳамчун мутобиқати шумораи кӯдакони зинда таваллудшуда ва фавтида дар давоми соли тақвимӣ нисбат ба шумораи миёнаи солони аҳолии мавҷуда ҳисоб карда мешавад.

Коэффисиенти афзоиши табиӣ-ҳамчун фарқияти коэффисиентҳои умумии таваллуд ва фавт ҳисоб карда шудааст. Бо промилле (ба 1000 нафар аҳоли) ҳисоб карда мешавад.

Коэффисиентҳои никоҳ ва талоқ умумианд-таносуби шумораи никоҳ ва талоқи дар давоми соли тақвимӣ ба қайд гирифташуда нисбат ба шумораи миёнаи умумии солони аҳолии мавҷуда мебошад. Бо промилле (ба ҳар 1000 нафар аҳоли) ҳисоб карда мешавад.

Муҳочирати аҳоли-ҷараёни ҷойивазкунии одамон ба воситаи ҳудуди ин ё он сарҳад барои доимӣ ва ё барои сукунати доимӣ ва ё тӯлонӣ мебошад. Муҳочирати аҳоли аз рӯи як қатор аломатҳо табақабандӣ мешавад:

1. Вобаста ба хусусияти гузаштани сарҳад муҳочирати хориҷӣ ва дохилӣ мешавад. Муҳочирати хориҷӣ муҳочиратест, ки аз сарҳади давлатӣ мегузарад. Нисбат ба муҳочироти хориҷӣ мафҳуми «муҳочирати» хориҷӣ (ба дигар мамлакат барои рафтани) ва «муҳочирати дохилӣ» (дар дохили мамлакат муҳочират кардан) истифода карда мешавад. Муҳочирати дохилӣ муҳочиратест, ки аҳоли дар дохили як мамлакат дар байни ноҳияҳои маъмурӣ ва маҳалҳои аҳолинишин ҷои сукунаташро иваз мекунад.

2. Аз рӯи аломати вақту замон муҳочиратро тақсим мекунад:

- муҳочирати бебозгашт қатъӣ иваз кардани ҷои доимии сукунат мебошад;
- муҳочирати муваққатӣ кӯч бастан ба вақти кофии тӯлонӣ, аммо ба мӯҳлати маҳдуд аст, ки одатан ба кори ҷои сукунат вобаста мебошад. Бештари ҷойивазкунии коргарон аз як мамлақати ба мамлақати дигар муҳочирати муваққатӣ мебошад;
- муҳочирати мавсимӣ ҷойивазкунии ҳарсолаи одамон дар даврони муайяни сол аст;
- муҳочирати серҳаракат муҳочиратест, ки аҳоли ҳар рӯз ба ҷои кор ё ба таҳсил ба хориҷи маҳалли сукунати худ рафтумад мекунад.

3. Аз рӯи шаклҳои ташкилӣ муҳочират ба муҳочирати ҷамъиятию муташаккил ва номуҷимъиятию тақсим мешавад: муҳочирати ҷамъиятию муташаккил бо иштироки мақомоти давлатӣ ё ҷамъиятӣ сурат мегирад; муҳочирати номуҷимъиятию бо қувваю воситаи худ муҳочирон, бе ёрии моддӣ ва ташкилии ягон муассиса сурат мегирад.

Маълумот дар бораи муҳочирати дохилӣ ва хориҷии бебозгашти аҳоли дар натиҷаи коркарди талонҳои баҳисобгирии оморӣ ва кӯчида омадан ва кӯчида рафтани аҳоли гирифта мешавад; ин талонҳоро мақомоти корҳои дохилӣ дар вақти бақайдгирӣ (кӯчида омадан) пур мекунад.

Шумораи умумии муҳочирон (чамъи адади муҳочират) шумораи аҳолии кӯчидаомада ва чамъи шумораи аҳолии кӯчидарафта мебошад.

Афзоиши муҳочирати (кӯчида рафтани) аҳоли (муҳочирати холис)-тафовути шумораи аҳолии ба ягон минтақа кӯчидарафта ва шумораи аҳолии кӯчидаомада мебошад. Аз шумораи аҳолии кӯчидарафта зиёд будани аҳолии кӯчидаомада аз афзудани аҳоли далолат мекунад, яъне бо аломати чамъ (+) ишора мешавад. Зиёд шудани шумораи аҳолии кӯчидарафта нисбат ба шумораи аҳолии кӯчидаомада аз кам шудани шумораи аҳоли башорат медиҳад, яъне бо аломати тарҳ (-) ишора мешавад.

ҚОНУНШИКАНӢ

Қиноятқорӣ-зухуроти иҷтимоӣ-ҳуқуқӣ, чамъи қиноятҳои содиршуда дар ҳудуд ё минтақаи аниқ дар давраи муайян мебошад, ки бо нишондиҳандаҳои миқдорию сифатӣ тавсиф карда мешавад.

Қиноятҳои ба қайд гирифташуда амалҳои ба чамъият хавфнок, ки дар қонунгузорию қиноятӣ пешбинӣ шуда ва ошкор гардидаанд ва расман ба қайд гирифта шудаанд.

Қиноятҳои иқтисодӣ амалҳои хавфноки аз рӯи қонуни қиноятӣ ҷазододашаванда, ки дар соҳаи истеҳсолот, тақсим ва истеъмоли молҳо ва хизматрасонӣ, аз он ҷумла вобаста ба ғайриқонунӣ истифода кардани мақоми хизматӣ (дуздӣ, азхудкунӣ, камомад, сӯистифода аз вазифаи хизматӣ; бо роҳи фиреб кардани истеъмолкунандагон, вайрон кардани қоидаи савдо; вайрон кардани интизоми давлатии нарх, сартобӣ кардан аз пардохти андоз, истеҳсол ва фурӯши молҳо, хизматрасонӣ, ҷавобгӯ нашудан ба талаботи беҳатарӣ ва ғайра) мебошанд.

Ашхосе, ки қиноят содир кардаанд, ашхосе мебошанд, ки мақомоти қорҳои дохилӣ ва прокуратура расмӣ ба ҳисоб гирифтаанд ва ба онҳо парвандаи қиноятӣ кушодаанд ё барои кушодани парвандаи қиноятӣ ба мақсади сафед нақардан инқор кардаанд.

Қиноятҳои ноқонунӣ чамъи қиноятҳои мебошанд, ки ноқонунӣ содир кардаанд, дар мавриди содир кардани қиноят ҷаҳордах солро пур кардаанду вале ҳаҷдаҳ солро пур нақардаанд.

Ошқоркунии қиноят- таносуби шумораи қиноятҳои, ки дар давраи ҳисобот тафтишоту таҳқиқоти парвандаи қиноятӣ ба охир расидааст, аз он ҷумла таҳқиқи парвандаи қиноятӣ қатъ карда шудааст ва парвандаи қиноятӣ, ки муҳлати таҳқиқаш ба охир расидааст, нисбат ба шумораи умумии қиноятҳои ошқоршуда ва ошқорнашуда, сарфи назар аз вақти кушодани парвандаи қиноятӣ ва вақти ба қайд гирифтани қиноятӣ мазкур, мебошад.