



**ВАЗЪИ ИҚТИМОИЮ
ИҚТИСОДИИ
ВИЛОЯТИ ХАТЛОН
ЯНВАР – МАЙ**

**САРРАЁСАТИ АГЕНТИИ
ОМОРИ НАЗДИ ПРЕЗИДЕНТИ
ҶУМҲУРИИ ТОҶИКИСТОН
ДАР ВИЛОЯТИ ХАТЛОН**

**Ҳайати таҳририя: Ҳакимов Қ.Б. - Раиси ҳайати таҳририя, Азимов А.Ш.,
Алиқулов А.Х., Алимзода С.А., Алихонов Б.Н., Маҳмадалиев Ф.Р.**

Масъулин:

- барои фаслҳои гузориш

Омори иқтимоӣ, демографӣ, нақлиёт, алоқа	Бабаев М.	2-91-05
Бозори меҳнат ва шуғли аҳоли, молия ва қарз	Бойназаров Н.Х.	2-25-61
Фаъолияти иқтисодии хориҷӣ Савдо ва хизматрасонии пулакӣ	Тешаева С.М.	2-42-50
Нарх ва тарифа	Алимзода С.А.	2-77-40
Сохтмон	Ҳочаев А.Б.	2-43-26
Саноат	Муминов Ш.С.	2-49-53
Кишоварзӣ ва хифзи муҳити зист	Алиқулов А.Х.	2-73-28

**- таҳияи ҳуҷҷати асосӣ,
танзими фаслҳо, ороиши
техникӣ ва дизайн**

**Раёсати чамъбасти
ва таъбу нашр
Маҳмадалиев Ф.Р.
тел. 2-33-36, 2-75-67**

- барои наشري маҷмӯа:

Сангов Б.

Гузориш «Дар бораи вазъи иқтимоию иқтисодии вилояти Хатлон» дар асоси таҳлили маълумотҳои фаврии воқеъӣ, аз ҷумла андозу бучет, молия, бахши хориҷӣ ва иқтимоӣ омода карда шудааст.

Гузориши таҳлиلى дар асоси таснифоти умумии намудҳои фаъолияти иқтисодӣ (ТУНФИ), ки ба меъёрҳои байналмиллалӣ таснифот мувофиқат мекунад, тартиб дода шудааст. То моҳи январӣ соли 2011 ҳангоми таҳлил таснифоти умумии соҳаҳои хоҷагии халқ (ТУСХХ) истифода бурда мешуд.

Сарчашмаи асосии иттилоот барои гузориш маълумотҳои расмие мебошанд, ки мақомоти омор аз корхонаҳо, ташкилотҳо ва аҳоли бо усули фарогирии пурра, ба воситаи тадқиқотҳои интихобӣ ва дигар шаклҳои мушоҳидаҳои оморӣ гирифтаанд.

Гузориш барои мақомоти идораи давлатӣ, ташкилотҳои байналмиллалӣ, оморчиён, иқтисодчиён, кормандони илмӣ, мутахассисоне, ки ба маълумотҳои оморӣ дар бораи рушди вилояти Хатлон мароқ доранд ва дигар истифодабарандагон омода гардидааст.

МУНДАРИЧА

	сах
НИШОНДИҲАНДАҲОИ АСОСИИ ИҚТИМОӢ ИҚТИСОДИ	5
1.2. Истехсолот (хизматрасонӣ)	8
1.2.1 Саноат	8
1.2.1.1.Саноати истихроч	10
1.2.1.2.Саноати коркард	10
1.2.1.3.Таъминоти нерӯи барқ, газ, буғ ва озақунии ҳаво	11
1.2.1.4. Таъминоти об, тозақунӣ, коркарди партовҳо ва	13
1.2.2. Кишоварзӣ	14
1.2.2.1. Растанипарварӣ	16
1.2.2.2. Чорвопарварӣ	41
1.2.3. Раёсати беҳдошти замин ва обёрӣ	65
1.2.4. Сохтмон	68
1.2.4.1. Минтақаҳои озоди иқтисодии вилояти Хатлон	76
1.2.5. Нақлиёт	77
1.2.6. Савдои яқлухт, чакана ва таъмири автомобилҳо	83
1.2.6.1. Мехмонхонаҳо ва тарабхонаҳо	86
1.2.7. Хизматрасонии пулакӣ	87
1.3. Нарх	93
1.3.1. Нархҳои истеъмоли	93
1.4. Бозори меҳнат	97
1.4.1. Бо кор машғул будани аҳоли	97
1.4.2. Талабот ва пешниҳод ба қувваи корӣ	107
1.4.3. Бекорӣ. Бекорони расмӣ бақайд гирифташуда	108
1.5. Сатҳи фонди музди меҳнат ва музди кор	110
1.5.1. Фонди музди меҳнати вилояти Хатлон	110
1.5.2. Ҳаққи меҳнат	112
1.5.3. Қарздорӣ аз пардохти музди кор	116
3. СОҲАИ МОЛИЯ	120
3.1. Нишондиҳандаҳои бучет	120
3.1.1 Нишондиҳандаҳои асосии низоми пуливу қарз	124
3.2. Қурби асъорҳои хоричӣ	126
3.3. Воридшавии маблағҳои андозии иқтимоӣ	127

4. БАХШИ ХОРИЧӢ	128
4.1 Фаъолияти иқтисодии хориҷӣ	128
5. СОҲАИ ИҚТИМОӢ	135
5.2. Тандурустӣ	135
5.3. Пардохти нафақа ва иловапулӣ	139
5.4. Қинояткорӣ	140
МУҚОИСАИ НИШОНДИҲАНДАҲОИ ТАЪЧИЛИИ ОМОРӢ ДАР МИНТАҚАҲОИ ҶУМҲУРИИ ТОҶИКИСТОН ДАР МОҲҲОИ ЯНВАР- АПРЕЛИ СОЛИ 2019	143
ШАРҲИ МУХТАСАРИ МЕТОДОЛОГӢ	144

АЛОМАТҲОИ ШАРТӢ:

- падида мавҷуд нест
- ... маълумот нест
- 0,0** андозаи камтарин

НИШОНДИҲАНДАҲОИ АСОСИИ ИҶТИМОӢ ВА ИҚТИСОДИ

НИШОНДИҲАНДАҲОИ АСОСИИ ИҶТИМОӢ ВА ИҚТИСОДИ
 Дар асоси классификатори намудҳои ғайриқисмати иқтисодии байналмиллӣ
 (ТУНФӢ) тартиб дода шудааст

	май с.2019	май с.2019 ба ҳисоби фоиз нисбат ба майи с.2018	январ- майи с.2019	январ- майи с.2019 ба ҳисоби фоиз нисбат ба январ- майи с.2018	Барои маълумот:	
					майи с.2018 ба ҳисоби фоиз нисбат ба майи с.2017	январ- майи с.2018 ба ҳисоби фоиз нисбат ба январ- майи с.2017
Ҳаҷми маҳсулоти саноатӣ (қор, хизмат) ҳаз. сомонӣ	653393,5	120,5	2969348,7	108,2	113,9	117,0
Қувваи барқ, млн.кВт	1662,8	106,6	6866,0	102,6	115,8	100,9
Наҳи пахта, тонна	7,2	17,6	1973,2	19,6	7,2 бар	3,9 бар
Чигити пахта, тонна	10,4	18,5	3208,7	21,8	18,5	3,2 бар
Орд, тонна	28113,9	103,0	140375,0	105,4	27,5	151,6
Бор кашонида шудааст- ҳамагӣ, (аз он ҷумла: бо нақлиёти автомобилии идораҳо ва соҳибкорони хусусӣ), ҳазор тонна	2255,0	125,6	9672,3	106,6	102,1	102,6
Гардиши бор, ҳазор тонна км.	258100,0	198,1	907800,0	134,3	148,1	107,5
Мусофир кашонда шудааст- ҳамагӣ, (аз ҷумла соҳибкорони хусусӣ), ҳазор нафар	7541,9	112,6	38161,5	104,8	109,5	108,2
Мусофиргардиш, ҳамагӣ ҳазор мусофир км.	124700,0	116,4	616400,0	110,8	127,2	120,5
Маҳсулоти умумии кишоварзӣ, ҳазор сомонӣ	874388,5	111,4	1671632,5	110,2	104,3	106,6
аз он ҷумла:						
- растанипарварӣ	670249,1	113,5	803587,8	116,4	106,6	110,7
- чорводорӣ	204139,4	104,9	868044,7	105,1	98,8	103,6
Ҳаҷми истеҳсоли маҳсулоти кишоварзӣ дар ҳамаи категорияи хоҷагиҳо, тонна						
-ғалладона	54566	137,5	54566	137,6	91,6	91,6
-пахта	-	-	-	-	-	-
-картошка	37553	123,9	39202	126,5	112,8	115,3
-сабзавот	150593	103,8	205855	110,2	108,3	113,9
-полезӣ	1982	159,7	1982	159,7	188,3	188,3
-меваҷот	8690	126,5	9093	125,4	117,4	120,9
-ангур	-	-	-	-	-	-
-ғушт (бо вазни зинда)	8917	107,9	28107	106,9	99,3	104,4

НИШОНДИҲАНДАҲОИ АСОСИИ ИҚТИМОӢ ВА ИҚТИСОДИ

	майи с.2019	майи с.2019 ба ҳисоби фоиз нисбат ба майи с.2018	январ- майи с.2019	январ- майи с.2019 ба ҳисоби фоиз нисбат ба январ- майи с.2018	Барои маълумот:	
					майи с.2018 ба ҳисоби фоиз нисбат ба майи с.2017	январ- майи с.2018 ба ҳисоби фоиз нисбат ба январ- майи с.2017
-шир	15849	94,7	110391	102,6	102,0	102,3
-туҳм, ҳаз. дона	2453	127,6	31041,2	108,8	108,8	107,4
-пашм	1445	103,7	2404,3	103,8	99,4	102,4
-пилла	282	-	327,2	165,9	48,6	57,0
-асал	22	100,9	22	100,9	100,5	100,5
-моҳӣ	2,4	-	378,7	112,7	-	101,2
-моҳидорӣ, ҳазор сомонӣ	43	-	7015,2	113,8	-	101,4
Хуроки чорво ба ҳисоби воҳиди хурока	84622	125,9	84622	125,9	102,3	102,3
Аз ҳисоби ҳамаи манбаъҳои сармоядиҳӣ маблағгузори иҷро гардидааст, млн. сомонӣ	151,3	23,3	678,5	65,0	10,5 бар	2,4 бар
Ба қор андохта шудаанд:						
-фондҳои асосӣ, млн. сомонӣ (бо нархи ҳақиқӣ)	792,2	50,4 бар	901,1	6,8 бар	12,3	38,3
-хонаҳои истиқоматӣ, ҳазор метри мураббаъ	19,7	3,6 бар	90,0	128,5	49,5	74,2
-мактабҳои маълумоти умумӣ, ҷои талаба	-	-	396	46,6	-	17,3
-муассисаҳои томактабӣ, ҷой	-	-	-	-	-	30,0
-беморхонаҳо, кат	-	-	-	-	-	-
-дармонгоҳ, ҷои қабул дар як баст	20	-	40	66,7	-	57,7
Ҳаҷми умумии гардиши савдои чакана, таъмири автомобилҳо, мототсиклҳо, асбобҳои рӯзгор ва ашёи истифодаи шахсӣ, ҳаз. сомонӣ	521391,8	132,6	2314921,9	120,5	93,3	102,0
аз он ҷумла дар корхонаҳои ба қайд гирифташуда	59246,5	120,1	278599,8	128,3	2,3 бар	197,5
Хизматрасонии пулакӣ дар ҳамаи соҳаҳои хизматрасонӣ, ҳазор сомонӣ	178435,1	112,5	838759,4	104,2	105,5	102,8
аз он ҷумла дар корхонаҳои ба қайд гирифташуда	37217,1	104,7	186802,3	108,7	127,4	133,7
Гардиши савдои хориҷӣ-ҳамагӣ, ҳазор \$	33685,7	92,8	147673,7	105,2	160,4	160,5
бо мамлакатҳои ИДМ	4982,7	126,2	23167,3	142,6	2,2 бар	2,8 бар
бо мамлакатҳои хориҷи дур	28703,0	88,7	124506,4	100,3	155,2	152,0
Содирот-ҳамагӣ, ҳазор \$	13057,4	133,2	67113,2	109,4	89,0	132,1
бо мамлакатҳои ИДМ	1236,5	49,7	6190,9	52,5	2,5 бар	4,0 бар
бо мамлакатҳои хориҷи дур	11820,9	161,7	60922,3	122,9	73,0	114,0
Воридот-ҳамагӣ, ҳазор \$	20628,3	77,8	80560,5	101,9	2,3 бар	192,5
аз мамлакатҳои ИДМ	3746,2	2,6 бар	16976,4	3,8 бар	186,3	156,3
аз мамлакатҳои хориҷи дур	16882,1	67,4	63584,1	85,2	2,3 бар	195,2

Эзоҳ: * - (бо нархҳои муқоисавӣ)

НИШОНДИҲАНДАҲОИ АСОСИИ ИҶТИМОӢ ВА ИҚТИСОДИ

	апрели с.2019	апрели с.2019 ба хисоби фисад нисбат ба апрели с.2018	январ- апрели с.2019	январ- апрели с.2019 ба хисоби фисад нисбат ба январ- апрели с.2018	Барои маълумот:	
					апрели с.2018 ба хисоби фисад нисбат ба апрели с.2017	январ- апрели 2018 ба хисоби фисад нисбат ба январ- апрели 2017
Шумораи аҳолии доимӣ (дар охири давра), ҳазор нафар то 1.01.с.2018 (фаври)	3275,3	102,4	X	X	X	X
Шумораи бекорони расмӣ ба кайд гирифташуда, ҳазор нафар (дар охири давра)	16,3	93,1	16,3	93,1	90,2	90,2
Музди миёнаи ҳармоҳаи кори як корманд, сомонӣ	1019,44	112,1	995,09	114,2	104,9	103,6

Индекси нарх, дар охири давра, ба ҳисоби фоиз

	майи с.2019 нисбат ба			январ-майи с.2019 ба ҳисоби фоиз нисбат ба январ-майи с.2018	Барои маълумот: январ- майи с.2018 ба ҳисоби фоиз нисбат ба январ- майи с.2017
	апрели с.2019	майи с.2018	декабри с.2018		
Индекси нархҳои истеъмоли аз ҷумла:	100,9	109,0	103,9	105,8	102,9
-молҳои озуқаворӣ (якҷоя бо машруботи спиртдор)	101,0	116,0	106,6	112,6	101,8
-молҳои ғайриозуқа	101,1	102,3	99,8	102,5	102,5
-хизматрасонӣ	100,3	101,5	100,2	101,7	108,6
Таваррум дар сектори истеъмоли	0,9	9,0	3,9	5,8	2,9

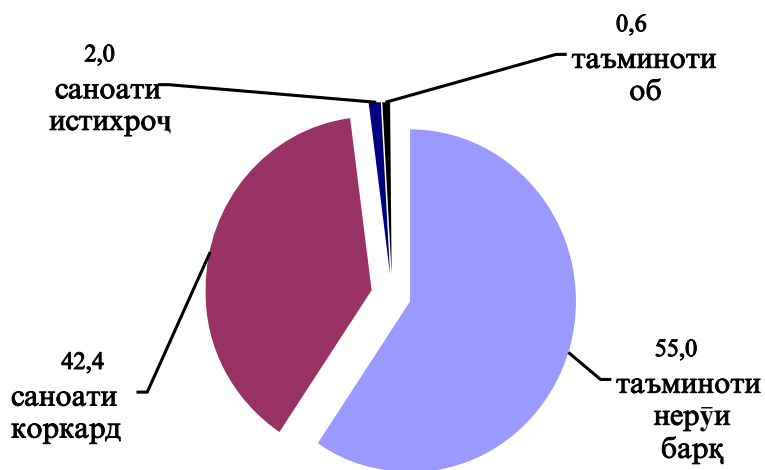
1.2. ИСТЕҲСОЛОТ (ХИЗМАТРАСОНӢ)
1.2.1. САНОАТ

Дар моҳҳои январ-майи соли 2019 корхонаҳои саноати ба маблағи 2969348,7 ҳазор сомонӣ маҳсулот истеҳсол кардаанд, ки нисбат ба моҳҳои январ-майи соли 2018-ум (бо нархҳои муқоисавӣ) 8,2 фисад афзудааст.

Ҳаҷми истеҳсоли маҳсулоти саноати

	(ҳаз. сомонӣ)	
	январ-май с.2018	январ-май с.2019
Ҳамагӣ	2706832,9	2969348,7
аз он ҷумла:		
саноати истихроч	91226,0	60004,3
саноати коркард	1196591,4	1257890,1
таъминоти нерӯи барқ, газ, буғ ва тозакунии ҳаво	1403543,3	1633291,2
таъминоти об, тоазкунии, коркарди партовҳо ва дастрасии коркарди дуҷумдараҷа	15472,2	18163,1

Таносуби соҳаҳои саноат дар ҳаҷми умумии истеҳсоли маҳсулот



**Ҳаҷм ва индекси истеҳсоли маҳсулоти саноатӣ аз рӯи намудҳои
фаъолияти иқтисодӣ**

	бо нархҳои амалкунанда		январ-майи с. 2019, нисбат ба январ-майи с.2018, бо фисад
	январ-майи с.2018, ҳаз. сомонӣ	январ-майи с.2019, ҳаз. сомонӣ	
Ҳамагӣ	2706832,9	2969348,7	108,2
Саноати истихроҷи маъдан	91226,0	60004,3	76,1
истихроҷи маводҳои энергетикӣ	7496,6	9991,7	122,7
истихроҷи маводҳои ғайриэнергетикӣ	83729,4	50012,6	70,3
Саноати коркард	1196591,4	1257890,1	102,0
истеҳсоли маҳсулоти хӯрокворӣ, якҷоя бо нӯшокӣҳо ва тамоку	399737,0	456422,4	109,1
истеҳсолоти насосҷӣ ва дӯзандагӣ, истеҳсоли чарм, маснуот аз чарм ва истеҳсоли пойафзол	288862,8	216263,0	74,5
истеҳсоли маҳсулот аз чӯб ва коғаз, фаъолияти табу нашр	8198,6	9716,4	118,9
истеҳсоли маснуоти нафтӣ	485,4	703,2	145,0
истеҳсоли кимиёвӣ	991,5	20297,8	20,3 бар
истеҳсоли фармасевтика	2905,2	3000,5	100,0
истеҳсоли маснуоти резинӣ ва пластмассӣ, истеҳсоли ҳаргуна маснуоти ғайрифилзиӣ маъданӣ	426167,2	476448,9	106,6
истеҳсолоти металлургӣ ва истеҳсоли маснуоти тайёри филизӣ	43176,3	46791,5	107,2
истеҳсоли компютер, таҷхизотҳои электронӣ ва оптикӣ	-	-	-
истеҳсоли таҷхизоти барқӣ	6459,9	10660,5	165,0
истеҳсоли мошинлот ва таҷхизот, ба дигар гуруҳбандӣ дохил нашуда	18672,6	16396,2	87,8
истеҳсоли воситаҳои нақлиёт	-	-	-
ҳаргуна истеҳсолот, таъмир ва насби мошин ва таҷхизотҳо	398,5	487,6	122,7
Таъминоти нерӯи барқ, газ, бӯғ ва тозакунии ҳаво	1403543,3	1633291,2	100,9
истеҳсоли нерӯи барқ	1227616,6	1437807,9	101,6
тақсимоти нерӯи барқ	175926,7	195483,3	96,4
истеҳсоли газ	-	-	-
таъминоти бӯғ ва тозакунии ҳаво	-	-	-
Таъминоти об, тозакуни, коркарди партовҳо ва дастраси коркарди дуҷумдараҷа	15472,2	18163,1	91,3
чамбоварӣ, коркард ва тақсимоти об	15472,2	18163,1	91,3
чамбоварӣ ва коркарди обҳои шоранда	-	-	-
чамбоварӣ ва коркард ва барҳамдиҳии партовҳо ва гирифтани ашёи хоми дуҷумдараҷа	-	-	-
безарар гардонӣ ва коркарди дигар партовҳо	-	-	-

Ба афзоиши ҳаҷми маҳсулоти саноатӣ дар моҳҳои январ-майи соли 2019 нисбат ба моҳҳои январ- майи соли 2018 афзоиши истихроҷи маводҳои энергетикӣ, истеҳсоли кимиёвӣ, истеҳсоли маҳсулоти хӯроқворӣ, якҷоя бо нӯшокиҳо ва тамоку, истеҳсоли маснуоти резинӣ ва пластмассӣ, истеҳсоли ҳаргуна маснуоти ғайрифилизи маъданӣ ва ғайраҳо мусоидат намуданд.

1.2.1.1. САНОАТИ ИСТИХРОҶИ МАЪДАН

Дар саноати истихроҷи маъдан дар моҳҳои январ-майи соли 2019 ба маблағи 60004,3 ҳазор сомонӣ маҳсулот истеҳсол карда шудааст, ҳаҷми истеҳсоли маҳсулоти саноатӣ нисбат ба моҳҳои январ-майи соли 2018-ум 29,9 фисад кам шудааст.

Истихроҷи намудҳои ҷудоғонаи саноати истихроҷ

	январ- майи с.2019	ба ҳисоби фисад нисбат ба	
		январ-майи с.2018	апрели с.2019
ангиштсанг, тонна	-	-	-
ангишти бӯр, тонна	-	-	-
нафт, тонна	4100	108,5	101,5
гази табиӣ, ҳаз. м.мукааб	-	-	-
маводи ғайрмаъданӣ, м.мукааб	185308,7	131,3	118,1
намаки оши, тонна	2379,0	85,5	57,7

Дар саноати истихроҷ ҳаҷми истихроҷи нафт- 8,5 фисад, маводи ғайрмаъданӣ- 31,3 фисад зиёд шуд.

1.2.1.2. САНОАТИ КОРКАРД

Ҳаҷми истеҳсолот дар саноати коркард дар моҳҳои январ-майи соли 2019–ум 1257890,1 ҳазор сомонӣ, аз он маҳсулоти хӯроқворӣ якҷоя бо нӯшокиҳо ва тамоку 457124,5 ҳазор сомонӣ, истеҳсолоти нассочӣ ва дӯзандагӣ 216263,0 ҳазор сомонӣ, истеҳсоли маҳсулоти нафтӣ 703,2 ҳазор сомонӣ, истеҳсоли маснуоти резинӣ ва пластмассӣ, истеҳсоли ҳаргуна маснуоти ғайрифилизи маъданӣ 476448,9 ҳазор сомонӣ, истеҳсолоти металлургӣ ва истеҳсоли маснуоти тайёри филизӣ 46791,5 ҳазор сомониро ташкил дод. Ҳаҷми истеҳсоли маҳсулоти саноатӣ умуман дар соҳаи коркард 2,0 фисад зиёд шудааст.

ИСТЕҲСОЛИ НАМУДҶОИ АСОСИИ МАҲСУЛОТИ САНОАТИ КОРКАРД

Истеҳсоли маҳсулоти хӯроқворӣ, якҷоя бо нӯшокиҳо ва тамоку

	январ- майи с.2019	ба ҳисоби фисад нисбат ба	
		январ-майи с.2018	апрели с.2019
орд, тонна	140375,0	105,4	99,4
гӯшт, тонна	9296,2	113,7	84,8
маҳсулоти колбаса, тонна	211,3	183,2	85,0
маҳсулоти шири холис, тонна	272,6	86,4	117,0
консерваҳо, ҳаз. қуттии шартӣ	1873,1	105,7	1,7
маҳсулоти қаннодӣ, тонна	678,5	193,8	19,3
равғани растанӣ, тонна	5952,0	106,7	84,1
арақ ва маҳсулоти ликёру арақ, декалитр	928,3	146,1	-
оби чав, декалитр	10105	102,6	99,9
нушокиҳои беспиртӣ, декалитр	11177,7	129,8	119,1

Дар моҳҳои январ-майи соли 2019 ҳаҷми истеҳсоли маҳсулоти хӯрокворӣ 9,1 фисад зиёд шуд, ки он асосан аз ҳисоби истеҳсоли орд- 5,4 фисад, гӯшт- 13,7 фисад, арақ ва маҳсулоти ликёру арақ- 46,1 фисад, маҳсулоти қаннодӣ- 93,8 фисад, нушокиҳои беспиртӣ- 29,8 фисад ва ғайра ба вучуд омадааст.

**Истеҳсолоти нассочӣ ва дӯзандагӣ, истеҳсоли чарм,
маснуот аз чарм ва истеҳсоли пойафзол**

	январ- майи с.2019	ба ҳисоби фисад нисбат ба	
		январ-майи с.2018	апрели с.2019
нахи пахта, тонна	1973,2	19,6	3,8
чигити тухмии пахта, тонна	30208,7	21,8	3,1
калобаи пахтагин, тонна	7519,7	163,0	90,0
газворҳо, ҳаз. метри мураббаъ	6,7	37,2	80,0
қолин ва маснуоти қолин, ҳаз. метри мураббаъ	-	-	-
маснуоти чӯробу пайпоқ, ҳаз. чуфт	1949,9	102,7	23,1
адрас, ҳаз. метри мураббаъ	1,7	103,1	100,0
пойафзол ҳаз. чуфт	-	-	-
чарм, дона	-	-	-
молҳои чарми хиром, ҳаз. дм. мураббаъ	-	-	-

Дар истеҳсолоти нассочӣ ва дӯзандагӣ, истеҳсоли чарм, маснуот аз чарм ва истеҳсоли пойафзол ҳаҷми истеҳсоли маҳсулоти саноатӣ 25,5 фисад аз ҳисоби камшавии истеҳсоли нахи пахта- 80,4 фисад ва чигити тухмии пахта- 78,2 фисад ба миён омадааст.

Истеҳсоли маснуоти нафтӣ

	январ- майи с.2019	ба ҳисоби фисад нисбат ба	
		январ-майи с.2018	апрели с.2019
бензин, тонна	11	119,6	104,8
сӯзишвории дизелӣ, тонна	35,8	71,3	120,6
мазут, тонна	829,6	184,8	155,6
кир (битум) тонна	1324,6	121,1	167,5
асфалт, тонна	549,3	3,6 бар	3,9 бар

Ҳаҷми истеҳсоли маҳсулоти нафтӣ 45,0 фисад зиёд шуд, ки ин аз ҳисоби зиёдшавии истеҳсоли битум- 21,1 фисад, мазут- 84,8 фисад ва истеҳсоли асфалт- 3,9 баробар ба вучуд омадааст.

**Истеҳсоли маснуоти резинӣ ва пластмассӣ,
истеҳсоли ҳаргуна маснуоти ғайрифилизии маъданӣ**

	январ-майи с.2019	ба ҳисоби фисад нисбат ба	
		январ-майи с.2018	апрели с.2019
семент, тонна	971419,4	106,2	82,5
хишти бинокорӣ, ҳаз. дона	1774,3	100,0	192,2
оҳану бетони васлшуда, метри мукааб	517,9	94,2	146,4
Ғач санг, тонна	26898,5	120,1	88,2
оҳаки бинокорӣ, тонна	1353,6	140,2	164,8
бетони сохтмонӣ, метри мукааб	6857,9	7,0 бар	52,4
кубурҳои пластики, метр	40362,0	-	7,8

Истеҳсоли маснуоти резинӣ ва пластмассӣ, истеҳсоли ҳаргуна маснуоти ғайрифилизии маъданӣ 6,6 фисад зиёд шуд, ки аз ҳисоби зиёдшавии семент- 6,2 фисад, ғач санг- 20,1фисад ва бетони сохтмонӣ- 7,0 баробар ба вуқӯъ омадааст.

Истеҳсоли маснуоти электротехникӣ

	январ-майи с.2019	ба ҳисоби фисад нисбат ба	
		январ-майи с.2018	апрели с.2019
трансформаторҳои қуввагӣ, адад	167	149,1	120,6

Ҳаҷми истеҳсоли таҷҳизоти барқӣ 65,0 фисад зиёд шуд, ки аз ҳисоби зиёдшавии трансформаторҳои қуввагӣ- 49,1 фисад ба вуҷуд омадааст.

1.2 1.3 ТАЪМИНОТИ НЕРҶИ БАРҚ, ГАЗ, БУҒ ВА ТОЗАКУНИИ ҲАВО

Ҳаҷми истеҳсол ва тақсимооти нерӯи барқ, газ ва тозакунии ҳаво дар моҳҳои январ-майи соли 2019–ум 1633291,2 ҳазор сомониро ташкил кард, ҳаҷми рушди истеҳсолот аз рӯи намуди фаъолияти мазкур 100,9 фисадро ташкил дод.

Истеҳсоли нерӯи барқ ва гармӣ

	январ-майи с.2019	ба ҳисоби фисад нисбат ба	
		январ-майи с.2018	апрели с.2019
Истеҳсоли нерӯи барқ, млн.квт. соат	6866,0	102,6	129,8
аз он ҷумла:			
марказҳои гармидиҳанда	-	-	-
нерӯгоҳҳои обии барқӣ	6866,0	102,6	129,8
Истеҳсоли нерӯи гармӣ, ҳаз.Гкал	-	-	-

Таксимоти нерӯи барқ, газ ва об

	январ-майи с. 2019, ҳаз. сомони	январ-майи с.2019 нисбат ба январ-майи с.2018, бо фисад
Ҳамагӣ	1651454,3	100,9
аз он ҷумла:		
таъминоти барқ	1633291,2	100,9
таъминоти гармӣ	-	-
таъминоти газ	-	-
таъминоти об	18163,1	101,8

1.2 1.4. ТАЪМИНОТИ ОБ

Ҳаҷми истеҳсол таъминоти об дар моҳҳои январ-майи соли 2019–ум 18163,1 ҳазор сомони ро ташкил кард, ҳаҷми рушди истеҳсолот аз рӯи намууди фаъолияти мазкур 101,8 фоизро ташкил дод.

Ҳаҷми маҳсулоти бор карда баровардашудаи корхонаҳои саноатӣ дар моҳҳои январ- майи соли 2019- ум 2936443,0 ҳазор сомони ро ташкил дод, ҳиссаи маҳсулоти саноатии боркарданашуда нисбат ба захираи молҳо 7,3 фисадро ташкил намудааст.

Ҳаҷми маҳсулоти ба фурӯш баровардаи корхонаҳои саноатӣ

	январ-майи с.2019, ҳазор сомони	ҳиссаи маҳсулоти саноатии боркарданашуда, нисбат ба захираи молҳо, бо фоиз
Ҳамагӣ	2936443,0	7,3
аз он ҷумла:		
саноати истихроҷ	52251,9	19,8
саноати коркард	1232746,8	16,3
таъминоти нерӯи барқ, газ, буғ ва тозакунии ҳаво	1633291,2	-
таъминоти об, тозакунии, чамъоварӣ ва коркарди партовҳо ва дастраси коркарди дуҷумдараҷа	18163,1	-

КИШОВАРЗӢ

1.2.2.КИШОВАРЗӢ, ШИКОР ВА ХОҶАГИИ ҶАНГАЛ

1.2.2.1. КИШОВАРЗӢ

Ҳаҷми маҳсулоти умумии кишоварзӣ дар моҳҳои январ-майи соли 2019 дар ҳамаи категорияҳои хоҷагӣ 1671632,5 ҳазор сомонӣ (бо нархҳои муқоисавӣ) нисбат ба ҳамин давраи соли 2018-ум 110,2 ҷисад зиёд шудааст, аз он ҷумла дар соҳаи растанипарварӣ 803587,8 ҳазор сомонӣ ё 116,4 ҷисад, чорводорӣ 868044,7 ҳазор сомонӣ ё 105,1 ҷисад ро ташкил медиҳад.

Маҳсулоти умумии кишоварзӣ

(ҳаз.сомонӣ)

	Ҳаҷми умумии январ-майи с.2019		таносуб, ба ҳисоби ҷисад		
	маҳсулот дар моҳҳои январ-майи с.2019	ба ҳисоби ҷисад нисбат ба январ-майи с.2018	хоҷагиҳои ҷамъиятӣ	хоҷагиҳои деҳқонӣ	хоҷагиҳои аҳоли
Маҳсулоти умумии кишоварзӣ, ҳамагӣ	1671632,5	110,2	3,7	39,9	56,4
<i>аз он ҷумла:</i>					
растанипарварӣ	803587,8	116,4	5,8	73,8	20,4
чорвопарварӣ	868044,7	105,1	1,7	8,6	89,7

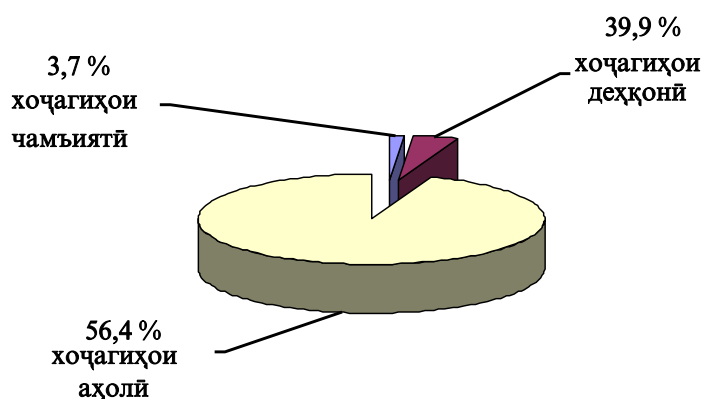
ДАРАҶАИ ИНКИШОФИ ИСТЕҶСОЛОТИ МАҲСУЛОТИ КИШОВАРЗӢ

	ба ҳисоби ҷисад нисбат ба	
	ҳамин давраи с.2018	моҳи гузашта
	соли 2018	
январ	106,5	1,1
феврал	106,1	178,9
март	106,0	189,1
семоҳаи I	106,0	-
апрел	109,0	155,1
май	106,6	2 бар
июн	108,8	2,4 бар
семоҳаи II	108,8	-
июл	105,6	144,8
август	104,5	129,3
сентябр	100,8	127,8
семоҳаи III	101,0	-
октябр	101,0	120,5
ноябр	101,3	112,4
декабр	102,5	109,5
	соли 2019	
январ	106,1	1,2
феврал	106,7	179,7
март	107,3	186,1
семоҳаи I	107,3	-
апрел	109,0	153,3
май	110,2	2,1 бар

Ҳаҷми маҳсулоти умумии кишоварзӣ дар ҳамаи категорияҳои хоҷагиҳои шаҳру ноҳияҳои вилояти Хатлон дар моҳҳои январ-майи соли 2019 чунин аст:

	январ-майи с.2018	январ-майи соли 2019				с.2019 нисбат ба с.2018, ба ҳисоби фисад
		хоҷагиҳои чамбиятӣ	хоҷагиҳои деҳқонӣ	хоҷагиҳои аҳоли	ҳамагӣ	
Вилояти Хатлон	1516630,9	61589,5	667280,4	942762,5	1671632,5	110,2
ш.Бохтар	3874,1	2667,5	940,9	1410,7	5019,1	129,6
н.Кӯшониён	123562,1	24265,8	45940,8	62298,7	132505,3	107,2
н.Вахш	113987,0	1856,5	44664,6	70110,1	116631,2	102,3
н.Хуросон	59156,0	4663,8	28348,9	36113,5	69126,2	116,9
н.Дӯстӣ	57470,0	5191,2	28183,7	32591,6	65966,5	114,8
н.Кубодиён	81738,5	842,6	45271,8	41512,0	87626,4	107,2
н.Ҷ.Балхӣ	97681,5	1416,2	39434,5	64828,9	105679,5	108,2
н.А.Ҷомӣ	55861,2	7,6	33151,0	35994,7	69153,3	123,8
н.Ҷайхун	169971,1	6426,8	147427,8	22711,8	176566,4	103,9
н.Панҷ	68516,8	5200,4	37672,6	44547,9	87421,0	127,6
н.Шаҳритуз	88130,1	20,0	64151,5	40473,9	104645,4	118,7
н.Ёвон	76988,4	-	28748,6	64151,2	92899,8	120,7
н.Н.Хусрав	30598,4	4,3	24740,6	15088,2	39833,2	130,2
ш.Леваконт	17141,8	1591,7	3863,3	12633,3	18088,3	105,5
ш.Кӯлоб	34322,8	622,0	7450,4	27497,3	35569,7	103,6
н.Муъминобод	46477,4	1351,4	5557,9	42149,5	49058,8	105,6
н.Восеъ	60683,7	390,7	6592,5	57047,1	64030,4	105,5
н.Ҳамадонӣ	52154,7	312,1	17722,7	36248,0	54282,9	104,1
н.Фархор	77291,9	906,1	22831,9	58999,0	82737,0	107,0
н.Темурмалик	32250,2	2534,1	4125,6	27098,1	33757,7	104,7
н.Данғара	101653,8	803,4	23586,2	86849,5	111239,1	109,4
н.Ховалинг	8736,5	1,9	591,9	8462,0	9055,9	103,7
н.Ш.Шоҳин	22707,5	5,3	2581,5	20961,0	23547,8	103,7
н.Балҷувон	25106,5	157,1	2442,2	23328,7	25928,0	103,3
ш.Норак	10568,9	351,3	1256,7	9655,7	11263,7	106,6

Таносуби маҳсулоти умумии кишоварзӣ дар ҳамаи категорияҳои хоҷагиҳои шаҳру ноҳияҳои вилоят дар моҳҳои январ-майи соли 2019



1.2.2.1. РАСТАНИПАРВАРӢ
Чамъоварии ҳосили зироатҳо

Дар моҳҳои январ-майи соли 2019 дар ҳамаи шаклҳои хоҷагидорӣ вилоят 54566 тонна зироатҳои ғалладона истеҳсол карда шудааст, ки нисбат ба ҳамин давраи соли 2018-ум 137,6 ҷисадро ташкил медиҳад.

Хоҷагиҳои чамбиятӣ ва хоҷагиҳои деҳқонии вилоят дар моҳҳои январ-майи соли 2019-ум майдони 12590 гектар зироатҳои ғалладонагиҳоро дарав карданд, ки нисбат ба ҳамин давраи соли 2018-ум 270 гектар ё 2,2 ҷисад зиёд мебошад. Аз майдони умумии дарав кардашуда 11019 гектар кӯфта шудааст, ки нисбат ба ҳамин давраи соли 2018-ум 2765 гектар ё 33,5 ҷисад зиёд мебошад. Аз майдони умумии кӯфта шуда 44381 тонна ҳосил гирифта шудааст, ки нисбат ба ҳамин давраи соли 2018-ум 12677 тонна ё 40,0 ҷисад зиёд мебошад. Ҳосилнокии ғалладонагиҳо аз як гектар 40,3 сентнериро ташкил дод, ки нисбат ба ҳамин давраи соли 2018-ум 1,9 сентнерӣ ё 4,9 ҷисад зиёд мебошад.

Дар моҳҳои январ-майи соли 2019-ум дар ҳамаи шаклҳои хоҷагидорӣ вилоят 39202 тонна картошка истеҳсол карда шудааст, ки нисбат ба ҳамин давраи соли 2018-ум 126,5 ҷисадро ташкил медиҳад.

Дар моҳҳои январ-майи соли 2019-ум хоҷагиҳои чамбиятӣ ва деҳқонии вилоят майдони 1720 гектар картошкаро чамъоварӣ намуданд, ки нисбат ба ҳамин давраи соли 2018-ум 403 гектар зиёд шуда 130,6 ҷисадро ташкил медиҳад. Аз майдони умумии чамъоварӣ карда шуда 30451 тонна ҳосили картошка гирифта шудааст, ки нисбат ба ҳамин давраи соли 2018-ум 7851 тонна зиёд буда, 134,7 ҷисадро ташкил медиҳад. Ҳосилнокии картошка аз як гектар 177,1 сентнериро ташкил дод, ки нисбат ба ҳамин давраи соли 2018-ум 5,4 сентнер ё 3,1 ҷисад зиёд мебошад.

Дар моҳҳои январ-майи соли 2019-ум дар ҳамаи шаклҳои хоҷагидорӣ вилоят 205855 тонна сабзавот истеҳсол карда шудааст, ки нисбат ба ҳамин давраи соли 2018-ум 10,2 ҷисад зиёд мебошад.

Дар моҳҳои январ-майи соли 2019-ум дар ҳамаи шаклҳои хоҷагидорӣ вилоят 1982 тонна полезӣ истеҳсол карда шудааст, ки нисбат ба ҳамин давраи соли 2018-ум 59,7 ҷисад зиёд мебошад.

Дар моҳҳои январ-майи соли 2019-ум дар ҳамаи шаклҳои хоҷагидорӣ вилоят 9093 тонна мевачот истеҳсол шудааст, ки нисбат ба ҳамин давраи соли 2018-ум 25,4 ҷисад зиёд мебошад.

Дар моҳҳои январ-майи соли 2019-ум дар хоҷагиҳои чамбиятӣ ва хоҷагиҳои деҳқонии вилоят 7640 тонна мевачот истеҳсол карда шудааст, ки нисбат ба ҳамин давраи соли 2018-ум 1778 тонна зиёд шуда 130,3 ҷисадро ташкил медиҳад.

Истеҳсоли ғалладона дар ҳамаи категорияҳои хоҷагиҳо
ва шаҳру ноҳияҳои вилояти дар моҳҳои январ-майи соли 2019

(тонна)

	январ-майи соли 2018	январ-майи соли 2019			Ҳамагӣ	с.2019 нисбат ба с.2018, ба ҳисоби фисад
		хоҷагиҳои ҷамъиятӣ	хоҷагиҳои деҳқонӣ	хоҷагиҳои аҳоли		
Ғалладона						
Вилояти Хатлон	39647	4798	39583	10185	54566	137,6
ш.Бохтар	38	48	-	-	48	126,3
н.Кӯшониён	1528	1239	1634	-	2873	188,1
н.Вахш	3193	-	2475	719	3194	100,0
н.Хуросон	409	-	1680	289	1969	4,8 бар
н.Дӯстӣ	2942	691	2365	410	3466	117,8
н.Кубодиён	3485	-	1710	2156	3866	110,9
н.Ҷ.Балхӣ	1432	32	1696	1140	2868	2 бар
н.А.Ҷомӣ	2323	-	4343	-	4343	187,0
н.Чайхун	7000	2772	4951	1020	8744	124,9
н.Панҷ	2220	-	4274	666	4940	2,2 бар
н.Шаҳритуз	5530	-	3604	2327	5931	107,2
н.Ёвон	-	-	-	-	-	-
н.Н.Хусрав	2738	-	4419	170	4589	167,6
ш.Леваконт	115	16	105	-	121	105,6
ш.Кӯлоб	-	-	-	-	-	-
н.Муъминобод	-	-	-	-	-	-
н.Восеъ	158	-	-	170	170	107,6
н.Ҳамадонӣ	2861	-	2756	243	2999	104,8
н.Фархор	3664	-	3557	876	4433	121,0
н.Темурмалик	-	-	-	-	-	-
н.Данғара	-	-	-	-	-	-
н.Ховалинг	-	-	-	-	-	-
н.Ш.Шоҳин	-	-	-	-	-	-
н.Балҷувон	-	-	-	-	-	-
ш.Норак	13	-	14	-	14	109,4

КИШОВАРЗӢ

	январ-майи соли 2018	январ-майи соли 2019			хамагӢ	(тонна) с.2019 нисбат ба с.2018, ба хисоби фисад
		хочагиҳои чамбиятӣ	хочагиҳои деҳқонӣ	хочагиҳои аҳоли		
картошка						
Вилояти Хатлон	30996	5023	25429	8751	39202	126,5
ш.Бохтар	110	158	-	13	171	155,5
н.Кӯшониён	3811	3248	2177	74	5499	144,3
н.Вахш	3585	-	2306	1281	3587	100,1
н.Хуросон	2266	-	2600	110	2710	119,6
н.Дӯстӣ	1276	102	1322	51	1475	115,6
н.Кӯбодиён	3401	-	2260	1643	3902	114,7
н.Ҷ.Балхӣ	2706	5	2100	850	2955	109,2
н.А.Ҷомӣ	2430	-	1817	1567	3384	139,3
н.Ҷайхун	1230	-	930	775	1705	138,6
н.Панҷ	4030	1343	2855	1065	5263	130,6
н.Шаҳритуз	1989	-	2491	490	2981	149,8
н.Ёвон	608	-	680	169	850	139,7
н.Н.Хусрав	1142	-	1015	130	1145	100,3
ш.Леваконт	371	18	360	-	378	102,0
ш.Кӯлоб	132	-	198	-	198	150,1
н.Муъминобод	-	-	-	-	-	-
н.Восеъ	-	-	-	-	-	-
н.Ҷамадонӣ	410	-	504	-	504	122,9
н.Фархор	620	-	562	487	1049	169,2
н.Темурмалик	339	149	163	26	339	100,0
н.Данғара	498	-	1038	20	1058	2,1 бар
н.Ховалинг	-	-	-	-	-	-
н.Ш.Шоҳин	-	-	-	-	-	-
н.Балҷувон	-	-	-	-	-	-
ш.Норак	43	-	50	-	50	117,4

	январ-майи соли 2018	январ-майи соли 2019				с.2019 нисбат ба с.2018, ба хисоби фисад
		хочагиҳои чамбиятӣ	хочагиҳои деҳконӣ	хочагиҳои аҳоли	ҳамагӣ	
сабзавот						
Вилояти Хатлон	186841	10134	163849	31872	205855	110,2
ш.Бохтар	897	951	338	40	1329	148,2
н.Кӯшониён	19469	6186	12676	2334	21195	108,9
н.Вахш	15843	-	10973	4914	15887	100,3
н.Хуросон	6731	-	5820	1182	7002	104,0
н.Дӯстӣ	8692	1741	6161	2885	10787	124,1
н.Кубодиён	13465	-	13324	940	14264	105,9
н.Ҷ.Балхӣ	12333	-	11246	2741	13987	113,4
н.А.Ҷомӣ	8245	-	6034	4040	10074	122,2
н.Ҷайхун	54968	297	54092	1211	55600	101,1
н.Панҷ	5275	489	5744	1040	7273	137,9
н.Шахритуз	16152	-	16026	2864	18890	117,0
н.Ёвон	3446	-	4079	442	4521	131,2
н.Н.Хусрав	3755	-	3774	1196	4970	132,4
ш.Леваконт	1066	44	1078	26	1147	107,6
ш.Кӯлоб	3099	-	1613	1500	3113	100,5
н.Муъминобод	-	-	-	-	-	-
н.Восеъ	1639	-	1155	1115	2270	138,5
н.Ҳамадонӣ	2913	-	2784	516	3300	113,3
н.Фархор	6086	2	3831	2554	6387	104,9
н.Темурмалик	527	318	318	61	697	132,4
н.Данғара	2042	-	2608	266	2874	140,8
н.Ховалинг	-	-	-	-	-	-
н.Ш.Шоҳин	-	-	-	-	-	-
н.Балҷувон	-	-	-	-	-	-
ш.Норак	198	107	175	6	288	145,1

КИШОВАРЗӢ

	январ-майи соли 2018	январ-майи соли 2019				с.2019 нисбат ба с.2018, ба ҳисоби фисад
		хоҷагиҳои чамбиятӣ	хоҷагиҳои деҳқонӣ	хоҷагиҳои аҳоли	ҳамагӣ	
		полезӣ				
Вилояти Хатлон	1241	25	1840	117	1982	159,7
ш.Бохтар	-	-	-	-	-	-
н.Кӯшониён	-	-	-	-	-	-
н.Вахш	-	-	-	-	-	-
н.Хуросон	-	-	-	-	-	-
н.Дӯстӣ	100	-	300	-	300	3 бар
н.Кӯбодиён	26	-	-	42	42	161,5
н.Ҷ.Балхӣ	-	-	-	-	-	-
н.А.Ҷомӣ	-	-	-	-	-	-
н.Ҷайхун	960	-	1100	-	1100	114,6
н.Панҷ	85,2	25	150	75	250	2,9 бар
н.Шаҳритуз	70	-	-	-	-	-
н.Ёвон	-	-	-	-	-	-
н.Н.Хусрав	-	-	290	-	290	-
ш.Леваконт	-	-	-	-	-	-
ш.Кӯлоб	-	-	-	-	-	-
н.Муъминобод	-	-	-	-	-	-
н.Восеъ	-	-	-	-	-	-
н.Ҳамадонӣ	-	-	-	-	-	-
н.Фархор	-	-	-	-	-	-
н.Темурмалик	-	-	-	-	-	-
н.Данғара	-	-	-	-	-	-
н.Ховалинг	-	-	-	-	-	-
н.Ш.Шоҳин	-	-	-	-	-	-
н.Балҷувон	-	-	-	-	-	-
ш.Норак	-	-	-	-	-	-

	январ-майи соли 2018	январ-майи соли 2019				с.2019 нисбат ба с.2018, ба ҳисоби Ҷисад
		хоҷагиҳои чамбиятӣ	хоҷагиҳои деҳқонӣ	хоҷагиҳои аҳоли	ҳамагӣ	
	меваҷот					
Вилояти Хатлон	7251,8	602,2	7037,3	1453,0	9093	125,4
ш.Бохтар	25	25	16	-	41	164,0
н.Кӯшониён	1968	156	761	220	1137	57,8
н.Вахш	550	-	310	280	590	107,3
н.Хуросон	340	350	282	-	632	185,9
н.Дӯстӣ	196	25	225	120	370	188,8
н.Кӯбодиён	533,3	38,7	636,8	30	705,5	132,3
н.Ҷ.Балхӣ	474,7	2,5	242,4	57	301,9	63,6
н.А.Ҷомӣ	360	-	690	-	690	191,7
н.Ҷайхун	270	-	300,5	-	300,5	111,3
н.Панҷ	208	-	420	200	620	3 бар
н.Шаҳритуз	913	-	1441	245	1686	184,7
н.Ёвон	35	-	54	-	54	154,3
н.Н.Хусрав	306	-	600	7	607	198,4
ш.Леваканд	37	5	40	-	45	121,6
ш.Кӯлоб	22	-	29,1	-	29,1	132,3
н.Муъминобод	-	-	-	-	-	-
н.Восеъ	-	-	-	-	-	-
н.Ҳамадонӣ	235,2	-	263	-	263	111,8
н.Фархор	266,3	-	55,5	294	349,5	131,2
н.Темурмалик	-	-	10	-	10	-
н.Данғара	503,3	-	650	-	650	129,1
н.Ховалинг	-	-	-	-	-	-
н.Ш.Шоҳин	-	-	-	-	-	-
н.Балҷувон	-	-	-	-	-	-
ш.Норак	9	-	11	-	11	122,2

Кишти баҳорӣ

То 1 июни соли 2019 хоҷагиҳои ҷамъиятӣ ва деҳқонии вилоят дар майдони 201515 гектар кишти зироатҳои баҳорӣ гузарониданд, ки нисбат ба ҳамин давраи соли 2018-ум 5822 гектар зиёд шуда ё 103,0 фисадро ташкил медиҳад.

Аз он ҷумла кишти зироатҳои ғалладонаи баҳорӣ (бе ҷуворимакка) 18293 гектарро ташкил дод, ки нисбат ба ҳамин давраи соли 2018-ум 960 гектар ё 5,0 фисад кам мебошад.

Кишти ҷуворимакка барои дон то 1 июни соли 2019-ум 3790 гектар шуда нисбат ба ҳамин давраи соли 2018-ум 388 гектар ё 11,4 фисад зиёд мебошад.

Кишти зироатҳои техникӣ то 1 июни соли 2019-ум 131006 гектар шуда нисбат ба ҳамин давраи соли 2018-ум 1639 гектар зиёд шуда 101,3 фисадро ташкил медиҳад. Аз ҷумлаи зироатҳои техникӣ кишти пахта 122452 гектарро ташкил дод, ки нисбат ба ҳамин давраи соли 2018-ум 138 гектар кам шудааст. Кишти зағир 4662 гектарро ташкил дод, ки нисбат ба ҳамин давраи соли 2018-ум 537 гектар ё 13,0 фисад зиёд шудааст.

То 1 июни соли 2019 хоҷагиҳои ҷамъиятӣ ва деҳқонии вилоят дар майдони 6719 гектар кишти картошка гузарониданд, ки нисбат ба ҳамин давраи соли 2018-ум 11 гектар ё 0,2 фисад зиёд мебошад.

Кишти сабзавот дар хоҷагиҳои ҷамъиятӣ ва деҳқонии вилоят то 1 июни соли 2019-ум 19534 гектарро ташкил дод, ки нисбат ба ҳамин давраи соли 2018-ум 15 гектар ё 0,1 фисад зиёд мебошад.

То 1 июни соли 2019 хоҷагиҳои ҷамъиятӣ ва деҳқонии вилоят дар майдони 12168 гектар кишти полезӣ гузарониданд, ки нисбат ба ҳамин давраи соли 2018-ум 1316 гектар ё 12,1 фисад зиёд мебошад.

Кишти зироатҳои хӯроки чорво то 1 июни соли 2019 дар хоҷагиҳои ҷамъиятӣ ва деҳқонии вилоят 10005 гектарро ташкил дод, ки нисбат ба ҳамин давраи соли 2018-ум 3415 гектар ё 51,8 фисад зиёд мебошад. Аз ҷумла кишти ҷуворимакка барои силос ва хӯроки сабз 4253 гектар, кишти беҳмеваи хӯроки чорво 44 гектар, кишти алафҳои бисёрсола 4451 гектар ва кишти дигар зироатҳои хӯроки чорво 1257 гектар мебошад.

**Кишти баҳории зироатҳо дар миқёси шаҳру ноҳияҳои
вилоят дар моҳҳои январ- майи соли 2019**

	дурнамо	январ-майи соли 2019		с.2019 нисбат ба дурнамо	январ- майи соли 2018	(гектар)	
		хоҷагиҳои чамъияти	хоҷагиҳои деҳқонӣ			с.2019 ба хисоби нисбат ба с.2018	фисад ба с.2018
ҳамагӣ кишти баҳорӣ							
Вилояти Хатлон	207688	24350	177164	201515	97,0	195692	103,0
ш.Бохтар	535	427	74	500	93,5	432	115,7
н.Кӯшониён	14248	8311	5850	14161	99,4	14711	96,3
н.Вахш	13046	-	13350	13350	102,3	12708	105,1
н.Хуросон	7187	-	6846	6846	95,3	6272	109,2
н.Дӯстӣ	10780	991	9968	10959	101,7	10988	99,7
н.Қубодиён	10117	730	9794	10524	104,0	10247	102,7
н. Ҷ.Балхӣ	13258	3894	9528	13422	101,2	13104	102,4
н.А.Ҷомӣ	11663	-	11016	11016	94,5	11233	98,1
н. Ҷайхун	12365	3824	10958	14782	119,5	13776	107,3
н.Панҷ	9314	837	9661	10498	112,7	8839	118,8
н.Шаҳритуз	7221	-	7518	7518	104,1	7439	101,1
н.Ёвон	16115	-	16341	16341	101,4	16796	97,3
н.Н.Хусрав	4911	-	4887	4887	99,5	4990	97,9
ш.Леваконт	1329	38	1322	1360	102,3	1357	100,2
ш.Кӯлоб	5517	1660	3665	5325	96,5	5330	99,9
н.Муъминобод	5614	140	5132	5272	93,9	3724	141,6
н.Восеъ	14221	-	12155	12155	85,5	11289	107,7
н.Ҷамадонӣ	9145	-	8412	8412	92,0	8349	100,8
н.Фархор	16395	282	13163	13445	82,0	13273	101,3
н.Темурмалик	4570	2727	1709	4436	97,1	4496	98,7
н.Данғара	12425	-	8615	8615	69,3	9897	87,0
н.Ховалинг	2091	73	2024	2097	100,3	795	2,6 бар
н.Ш.Шоҳин	3974	-	3979	3979	100,1	3990	99,7
н.Балҷувон	1364	402	964	1365,5	100,1	1352	101,0
ш.Норак	283	15	235	249	88,1	306	81,4

КИШОВАРЗӢ

	январ-майи соли 2019				с.2019 нисбат ба дурнамо	январ- майи соли 2018	(гектар) с.2019 ба ҳисоби фисад нисбат ба с.2018
	дурнамо	хоҷагиҳои ҷамъиятӣ	хоҷагиҳои деҳқонӣ	ҳамагӣ			
кишти зироатҳои ғалладона(бе ҷуворимаққа)							
Вилояти Хатлон	27742	2499	15795	18293	65,9	19254	95,0
ш.Бохтар	5	8	5	13	260,0	5	2,6 бар
н.Кӯшониён	190	36	78	114	60,0	132	86,6
н.Вахш	270	-	224	224	83,0	180	124,4
н.Хуросон	892	-	751	751	84,2	362	2,2 бар
н.Дӯстӣ	364	5	265	270	74,2	342	78,9
н.Қубодиён	125	-	188	188	150,2	214	87,7
н.Ҷ.Балхӣ	310	33	212	245	78,9	117	2,1 бар
н.А.Ҷомӣ	1399	-	502	502	35,9	631	79,6
н.Ҷайхун	300	-	39	39	13,0	550	7,1
н.Панҷ	108	-	1044	1044	2,9бар	170	6,1 бар
н.Шаҳритуз	15	-	228	228	1520,0	272	83,8
н.Ёвон	70	-	75	75	107,1	579	13,0
н.Н.Хусрав	40	-	48	48	120,0	239	20,1
ш.Леваконт	10	-	10	10	100,0	48	20,8
ш.Кӯлоб	667	227	337	564	84,6	528	106,9
н.Муъминобод	3124	-	2844	2844	91,0	1636	173,9
н.Восеъ	2867	-	1508	1508	52,6	1554	97,0
н.Ҳамадонӣ	1049	-	185	185	17,6	851	21,7
н.Фархор	3314	25	822	847	25,6	498	170,1
н.Темурмалик	2603	1888	1078	2966	113,9	3098	95,7
н.Данғара	4628	-	300	300	6,5	2602	11,5
н.Ховалинг	1111	60	1024	1084	97,6	115	9,4 бар
н.Ш.Шоҳин	3479	-	3467	3467	99,7	3576	97,0
н.Балҷувон	679	217	462	679	100,0	776	87,5
ш.Норак	123	-	99	99	80,1	180	54,7

	дурнамо	январ-майи соли 2019			с.2019 нисбат ба дурнамо	январ- майи соли 2018	(гектар)
		хочагиҳои чамбиятӣ	хочагиҳои деҳконӣ	ҳамагӣ			с.2019 ба хисоби фисад нисбат ба с.2018
чуворимакка барои дон							
Вилояти Хатлон	3000	239	3551	3790	126,3	3402	111,4
ш.Бохтар	6	-	-	-	-	6	-
н.Кӯшониён	250	136,2	114	250,2	100,1	208,7	119,9
н.Вахш	230	-	230	230	100,0	230	100,0
н.Хуросон	150	-	150	150	100,0	150	100,0
н.Дӯстӣ	304	20	291	311	102,3	319	97,5
н.Қубодиён	250	-	250,1	250	100,0	184	135,9
н.Қ.Балхӣ	220	47,7	277,7	325	147,9	199,5	163,1
н.А.Ҷомӣ	250	-	250	250	100,0	250	100,0
н.Ҷайхун	-	2	689	691	-	630	109,7
н.Панҷ	250	-	250	250	100,0	200	125,0
н.Шаҳритуз	137	-	154	154	112,4	126	122,2
н.Ёвон	221	-	222	222	100,5	221	100,5
н.Н.Хусрав	153	-	153	153	100,0	153	100,0
ш.Леваконт	25	2	23	25	100,0	25	100,0
ш.Кӯлоб	90	30	63,5	94	103,9	90,7	103,1
н.Муъминобод	-	-	-	-	-	-	-
н.Восеъ	93	-	93	93	100,0	93	100,0
н.Ҳамадонӣ	120	-	120	120	100,0	120	100,0
н.Фархор	110	1	95	96	87,3	90	106,7
н.Темурмалик	-	-	-	-	-	-	-
н.Данғара	120	-	120	120	100,0	100	120,0
н.Ховалинг	-	-	-	-	-	-	-
н.Ш.Шоҳин	-	-	-	-	-	-	-
н.Балҷувон	-	-	-	-	-	-	-
ш.Норак	21	-	6	6	28,6	6	100,0

КИШОВАРЗӢ

	дурнамо	январ-майи соли 2019			с.2019 нисбат ба дурнамо	январ- майи соли 2018	(гектар)
		хоचाғихои чамбиятӣ	хоचाғихои деҳконӣ	ҳамагӣ			с.2019 ба хисоби фисад нисбат ба с.2018
кишти зироатҳои техникаӣ							
Вилояти Хатлон	130383	18188	112817	131006	100,5	129367	101,3
ш.Бохтар	344	286	25	310	90,1	300	103,4
н.Кӯшонӣён	11090	6944	4431	11375	102,6	11287	100,8
н.Вахш	9650	-	9650	9650	100,0	9950	97,0
н.Хуросон	4716	-	4758	4758	100,9	4635	102,7
н.Дустӣ	7315	705	6638	7343	100,4	7393	99,3
н.Қубодиён	7576	720	6988	7708	101,7	7629	101,0
н.Ҷ.Балхӣ	9843	3319	6462	9781	99,4	9867	99,1
н.А.Ҷомӣ	8161	-	8165	8165	100,0	8280	98,6
н.Ҷайхун	8425	3725	5015	8740	103,7	7136	122,5
н.Панҷ	6730	700	6030	6730	100,0	6710	100,3
н.Шаҳритуз	5270	-	5270	5270	100,0	5270	100,0
н.Ёвон	11519	-	11519	11519	100,0	12070	95,4
н.Н.Хусрав	3126	-	3126	3126	100,0	3061	102,1
ш.Леваконт	1017	-	1018	1018	100,0	958	106,3
ш.Кӯлоб	3033	839	2217	3056	100,8	3036	100,7
н.Муъминобод	743	140	603	743	100,0	510	145,7
н.Восеъ	7732	-	7779	7779	100,6	8542	91,1
н.Ҳамадонӣ	6058	-	6060	6060	100,0	5863	103,4
н.Фархор	10601	242	10354	10596	100,0	10846	97,7
н.Темурмалик	950	468	335	803	84,5	720	111,5
н.Данғара	5470	-	5462	5462	99,9	4840	112,9
н.Ховалинг	429	-	429	429	100,0	50	8,5 бар
н.Ш.Шоҳин	250	-	250	250	100,0	200	125,0
н.Балҷувон	319	101	218	319	100,0	200	159,5
ш.Норак	16	-	16	16	100,0	15	106,7

	дурнамо	январ-майи соли 2019			с.2019 нисбат ба дурнамо	январ- майи соли 2018	(гектар)
		хоचाғиҳои чамбиятӣ	хоचाғиҳои деҳқонӣ	ҳамагӣ			с.2019 ба ҳисоби фисад нисбат ба с.2018
аз он ҷумла кишти пахта							
Вилояти Хатлон	122000	17168	105284	122452	100,4	122590	99,9
ш.Бохтар	309	285,6	24,5	310	100,4	300	103,4
н.Кӯшониён	11000	6905,1	4394,7	11300	102,7	11251	100,4
н.Вахш	9500	-	9500	9500	100,0	9800	96,9
н.Хуросон	4300	-	4312	4312	100,3	4300	100,3
н.Дӯстӣ	7000	700	6348	7048	100,7	7000	100,7
н.Қубодиён	7500	720	6781	7501	100,0	7493	100,1
н.Ҷ.Балхӣ	9600	3306	6353	9659	100,6	9700	99,6
н.А.Ҷомӣ	8000	-	8000	8000	100,0	8000	100,0
н.Ҷайхун	8350	3677	4673	8350	100,0	7000	119,3
н.Панҷ	6500	700	5800	6500	100,0	6500	100,0
н.Шаҳритуз	5250	-	5250	5250	100,0	5250	100,0
н.Ёвон	10956	-	10956	10956	100,0	11500	95,3
н.Н.Хусрав	3120	-	3120	3120	100,0	3000	104,0
ш.Леваконт	1010	-	1010	1010	100,0	950	106,3
ш.Кӯлоб	3000	828	2172	3000	100,0	3000	100,0
н.Муъминобод	-	-	-	-	-	-	-
н.Восеъ	7035	-	7047	7047	100,2	8030	87,8
н.Ҳамадонӣ	5600	-	5602	5602	100,0	5600	100,0
н.Фархор	9600	46	9571	9617	100,2	9917	97,0
н.Темурмалик	-	-	-	-	-	-	-
н.Данғара	4370	-	4370	4370	100,0	4000	109,3
н.Ховалинг	-	-	-	-	-	-	-
н.Ш.Шоҳин	-	-	-	-	-	-	-
н.Балҷувон	-	-	-	-	-	-	-
ш.Норак	-	-	-	-	-	-	-

КИШОВАРЗӢ

	дурнамо	январ-майи соли 2019			с.2019 нисбат ба дурнамо	январ- майи соли 2018	(гектар)	
		хоҷагиҳои чамбиятӣ	хоҷагиҳои деҳқонӣ	ҳамагӣ			с.2019 ба нисбат ба с.2018	фисад
кишти картошка								
Вилояти Хатлон	6000	523	6196	6719	112,0	6709	100,2	
ш.Бохтар	20	15	5	20	100,0	36	55,2	
н.Кӯшониён	441	234,4	206,6	441	100,0	500	88,2	
н.Вахш	265	-	265	265	100,0	300	88,3	
н.Хуросон	186	-	189	189	101,6	210	90,0	
н.Дӯстӣ	176	6	170	176	100,0	200	88,0	
н.Қубодиён	353	2,2	351,9	354	100,3	399	88,8	
н.Ҷ.Балхӣ	353	20,6	306,4	327	92,6	327	100,0	
н.А.Ҷомӣ	176	-	176	176	100,0	200	88,0	
н.Ҷайхун	115	-	300	300	2,6 бар	300	100,0	
н.Панҷ	441	79	815	894	2 бар	500	178,8	
н.Шаҳритуз	176	-	176	176	100,0	200	88,0	
н.Ёвон	221	-	219	219	99,1	250	87,6	
н.Н.Хусрав	71	-	71	71	100,0	80	88,7	
ш.Леваконт	44	3	41	44	100,0	50	88,0	
ш.Кӯлоб	132	29,0	104	133	100,8	151	88,4	
н.Муъминобод	882	-	882	882	100,0	1000	88,2	
н.Восеъ	324	-	324	324	100,0	170	190,6	
н.Ҳамадонӣ	168	-	168	168	100,0	190	88,4	
н.Фархор	177	6	194	200	113,0	200	100,0	
н.Темурмалик	132	69	63	132	100,0	150	88,0	
н.Данғара	442	-	473	473	107,0	494	95,7	
н.Ховалинг	353	13	373	386	109,3	400	96,5	
н.Ш.Шохин	133	-	150	150	112,8	152	98,7	
н.Балчувон	203	42	161	203	100,0	230	88,3	
ш.Норак	16	3,7	12,5	16	101,3	20	81,0	

	дурнамо	январ-майи соли 2019			с.2019 нисбат ба дурнамо	январ- майи соли 2018	(гектар)	
		хочагиҳои чамбияти	хочагиҳои деҳконӣ	ҳамагӣ			с.2019 ба хисоби нисбат ба с.2018	фисад
кишти сабзавот								
Вилояти Хатлон	18500	1442,2	18091,7	19533,9	105,6	19519	100,1	
ш.Бохтар	155	116	39	155	100,0	83	186,7	
н.Кӯшониён	1567	773	826,7	1599	102,1	2002	79,9	
н.Вахш	875	-	995	995	113,7	900	110,6	
н.Хуросон	575	-	584	584	101,6	650	89,8	
н.Дӯстӣ	860	61	852	913	106,2	1018	89,7	
н.Қубодиён	900	2	1138	1140	126,7	950	120,0	
н.Қ.Балхӣ	826	54	875	930	112,6	946	98,3	
н.А.Ҷомӣ	536	-	557	557	103,9	603	92,4	
н.Ҷайхун	2315	12	2720	2732	118,0	3000	91,1	
н.Панҷ	1200	18	781	799	66,6	550	145,3	
н.Шахритуз	940	-	1054	1054	112,1	1001	105,3	
н.Ёвон	1809	-	1809	1809	100,0	2000	90,5	
н.Н.Хусрав	404	-	419	419	103,7	515	81,4	
ш.Леваконт	123	10	113	123	100,0	128	96,1	
ш.Кӯлоб	855	271	621	892	104,3	1003	88,9	
н.Муъминобод	310	-	328	328	105,8	358	91,6	
н.Восеъ	1248	-	1277	1277	102,3	600	2,1 бар	
н.Ҳамадонӣ	649	-	658	658	101,4	700	94,0	
н.Фархор	845	3	1026	1029	121,7	1000	102,9	
н.Темурмалик	215	113	102	215	100,0	208	103,4	
н.Данғара	965	-	1014	1014	105,1	1000	101,4	
н.Ховалинг	168	-	168	168	100,0	200	84,0	
н.Ш.Шохин	72	-	72	72	100,0	22	3,3 бар	
н.Балҷувон	48	-	48	48	100,0	50	96,0	
ш.Норак	40	9,0	15,7	25	61,8	32	76,2	

КИШОВАРЗӢ

	дурнамо	январ-майи соли 2019			с.2019 нисбат ба дурнамо	январ- майи соли 2018	(гектар)	
		хочагиҳои чамбияти	хочагиҳои деҳконӣ	ҳамагӣ			с.2019 ба хисоби нисбат ба с.2018	фисад
кишти полези								
Вилояти Хатлон	11100	573,5	11594,1	12167,6	109,6	10852	112,1	
ш.Бохтар	9	-	-	-	-	-	-	
н.Кӯшониён	180	90,5	89,5	180	100,0	171,2	105,1	
н.Вахш	1275	-	1275	1275	100,0	900	141,7	
н.Хуросон	190	-	190	190	100,0	190	100,0	
н.Дӯстӣ	900	104	821	925	102,8	905	102,2	
н.Кубодиён	485	-	485,2	485,2	100,0	477	101,7	
н.Ҷ.Балхӣ	810	75	834,4	909,4	112,3	700	129,9	
н.А.Ҷомӣ	300	-	300	300	100,0	300	100,0	
н.Ҷайхун	1025	37	1868	1905	185,9	1900	100,3	
н.Панҷ	300	10	290	300	100,0	300	100,0	
н.Шаҳритуз	550	-	552	552	100,4	550	100,4	
н.Ёвон	1324	-	1324	1324	100,0	1160	114,1	
н.Н.Хусрав	530	-	530	530	100,0	530	100,0	
ш.Леваконт	90	3	82	85	94,4	84	101,2	
ш.Кӯлоб	130	40	93	133	102,3	131,81	100,9	
н.Муъминобод	95	-	15	15	15,8	109	13,8	
н.Восеъ	857	-	857	857	100,0	220	3,9 бар	
н.Ҳамадонӣ	490	-	490	490	100,0	490	100,0	
н.Фархор	635	5	631	636	100,2	639	99,5	
н.Темурмалик	320	189	131	320	100,0	320	100,0	
н.Данғара	450	-	601	601	133,6	620	96,9	
н.Ховалинг	30	-	30	30	100,0	30	100,0	
н.Ш.Шоҳин	40	-	40	40	100,0	40	100,0	
н.Балҷувон	65	19	46	65	100,0	65	100,0	
ш.Норак	20	1	19	20	100,0	20	100,0	

	дурнамо	январ-майи соли 2019			с.2019 нисбат ба дурнамо	январ- майи соли 2018	(гектар)	
		хочагиҳои чамбияти	хочагиҳои деҳконӣ	ҳамагӣ			с.2019 ба хисоби нисбат ба с.2018	фисад
кишти зироатҳои хӯроки чорво								
Вилояти Хатлон	13963	885,9	9119	10004,9	71,7	6590	151,8	
ш.Бохтар	2	2	-	2	100,0	2	100,0	
н.Кӯшониён	780	97	104	202	25,8	411	49,0	
н.Вахш	711	-	711	711	100,0	248	2,9 бар	
н.Хуросон	628	-	224	224	35,7	75	2,9 бар	
н.Дӯсти	1165	90	931	1021	87,6	811	125,9	
н.Қубодиён	678	5	394	399	58,8	394	101,0	
н.Ҷ.Балхӣ	1116	346	560	905	81,1	947	95,6	
н.А.Ҷомӣ	1091	-	1066	1066	97,7	969	110,0	
н.Ҷайхун	185	48	327	375	2 бар	260	144,2	
н.Панҷ	535	30	451	481	89,9	409	117,6	
н.Шаҳритуз	270	-	84	84	31,1	20	4,2 бар	
н.Ёвон	1172	-	1173	1173	100,1	516	2,2 бар	
н.Н.Хусрав	740	-	540	540	73,0	412	131,1	
ш.Леваконт	45	20	35	55	122,2	64	85,9	
ш.Қӯлоб	700	224	230	454	64,9	391	116,2	
н.Муъминобод	460	-	460	460	100,0	111	4,1 бар	
н.Восеъ	1193	-	317	317	26,6	110	2,9 бар	
н.Ҳамадонӣ	731	-	731	731	100,0	135	541,5	
н.Фархор	823	-	41	41	5,0	-	-	
н.Темурмалик	350	-	-	-	-	-	-	
н.Данғара	470	-	645	645	137,2	241	2,7 бар	
н.Ховалинг	-	-	-	-	-	-	-	
н.Ш.Шоҳин	-	-	-	-	-	-	-	
н.Балҷувон	50	23	28,5	51,5	103,0	31	168,9	
ш.Норак	68	1	67	68	100,0	33	2,1 бар	

Бунёди боғу тоқзорҳои нав

Дар моҳҳои январ-майи соли 2019 дар ҳамаи категорияҳои хоҷагиҳои вилоят 1141 гектар боғҳои нав бунёд карда шудааст, ки нисбати моҳҳои январ-майи соли 2018-ум 205 гектар зиёд шуда 121,9 фисадро ташкил медиҳад. Аз масоҳати умумии боғҳо 566 гектар мевагиҳои тухмдор, 276 гектар мевагиҳои донакдор, 269 гектар мағздор, 28 гектар субтропикӣ, 2,8 гектар ситрусӣ шинонда шудааст. Аз миқдори умумии боғҳои нав 930 гектар дар заминҳои лалмӣ бунёд карда шудааст.

Дар моҳҳои январ-майи соли 2019-ум 30 гектар тоқзорҳои нав бунёд карда шудааст, ки нисбати моҳҳои январ-майи соли 2018-ум 16 гектар кам шуда 65,2 фисадро ташкил медиҳад.

Ғайр аз ин 262,9 гектар боғ ва 67,0 гектар тоқзор барқарор карда шудааст.

Ҳамагӣ дар ҳамаи шаклҳои хоҷагидорӣ вилоят 1173 гектар ниҳолҳои бисёрсола шинонда шудааст, ки нисбати моҳҳои январ-майи соли 2018-ум 190 гектар зиёд шуда 119,3 фисадро ташкил медиҳад.

	аз рӯи барнома	январ-майи соли 2019			ҳамагӣ	фисади иҷроӣ барнома
		хоҷагиҳои чамбиятӣ	хоҷагиҳои деҳқонӣ	хоҷагиҳои аҳолӣ		
Бунёди боғҳои нав	1390,3	199	942	-	1141	82,1
аз он ҷумла: дар заминҳои лалмӣ	1010	45	885	-	930	92,0
Бунёди тоқзорҳои нав	97	-	30	-	30	30,4
аз он ҷумла: дар заминҳои лалмӣ	97	-	28	-	28	28,9
Барқароркунии боғҳо	200	31,3	223,6	8	262,9	131,5
Барқароркунии тоқзорҳо	68	-	67	-	67	98,5

	барнома	январ-майи соли 2019			(гектар)	
		хочагиҳои чамбиятӣ	хочагиҳои деҳқонӣ	хочагиҳои аҳоли	ҳамагӣ	фисади ичроӣ барнома
бунёди боғҳои нав						
Вилояти Хатлон	1390	199,1	942	-	1141	82,1
ш. Бохтар	-	-	-	-	-	-
н. Кӯшониён	1	-	-	-	-	-
н. Вахш	1	-	25,6	-	25,6	25,6 бар
н. Хуросон	16	-	1	-	1	5,1
н. Дустӣ	-	-	-	-	-	-
н. Қубодиён	1	0,5	17,8	-	18,3	15,3 бар
н. Ҷ. Балхӣ	1	-	-	-	-	-
н. А. Ҷомӣ	1	-	18	-	18	36 бар
н. Ҷайхун	13	-	20	-	20	160,0
н. Панҷ	1	-	-	-	-	-
н. Шаҳритуз	1	-	36	-	36	72 бар
н. Ёвон	10	-	10,8	-	10,8	113,7
н. Н. Хусрав	-	-	-	-	-	-
ш. Леваконт	-	-	0,15	-	0,15	-
ш. Кӯлоб	47	8	32,5	-	40,5	87,1
н. Муъминобод	403	-	137,1	-	137,1	34,0
н. Восеъ	6	-	13,8	-	13,8	2,5 бар
н. Ҷамадонӣ	1	-	10	-	10	10 бар
н. Фархор	1	117	37,5	-	154,5	309 бар
н. Темурмалик	216	44,6	43,4	-	88	40,8
н. Данғара	167	-	255,2	-	255,2	152,8
н. Ховалинг	235	-	135	-	135	57,4
н. Ш. Шохин	160	-	100,4	-	100,4	62,8
н. Балҷувон	99	29	34,4	-	63,4	64,0
ш. Норақ	14	-	13,5	-	13,5	100,0

КИШОВАРЗӢ

	барнома	январ-майи соли 2019				(гектар)
		хочагиҳои чамбиятӣ	хочагиҳои деҳқонӣ	хочагиҳои аҳоли	ҳамагӣ	фисади ичроӣ барнома
бунёди тоқзорҳои нав						
Вилояти Хатлон	97,0	-	30	-	30	30,4
ш.Бохтар	-	-	-	-	-	-
н.Кӯшониён	-	-	-	-	-	-
н.Вахш	-	-	-	-	-	-
н.Хуросон	5	-	-	-	-	-
н.Дӯстӣ	-	-	-	-	-	-
н.Қубодиён	-	-	2,5	-	2,5	-
н.Ҷ.Балхӣ	-	-	-	-	-	-
н.А.Ҷомӣ	-	-	-	-	-	-
н.Ҷайхун	-	-	-	-	-	-
н.Панҷ	-	-	-	-	-	-
н.Шаҳритуз	-	-	-	-	-	-
н.Ёвон	1	-	-	-	-	-
н.Н.Хусрав	-	-	-	-	-	-
ш.Леваконт	-	-	-	-	-	-
ш.Кӯлоб	4	-	-	-	-	-
н.Муъминобод	31	-	18	-	18	58,1
н.Восеъ	-	-	-	-	-	-
н.Ҳамадонӣ	-	-	-	-	-	-
н.Фархор	-	-	1	-	1	-
н.Темурмалик	15	-	-	-	-	-
н.Данғара	35	-	5	-	5	14,3
н.Ховалинг	2	-	2	-	2	100,0
н.Ш.Шоҳин	-	-	-	-	-	-
н.Балҷувон	3	-	1	-	1	33,3
ш.Норак	1	-	-	-	-	-

Рафти алафдаравӣ ва захираи хӯроки чорво

Дар моҳҳои январ-майи соли 2019 хоҷагиҳои ҷамъиятӣ ва деҳқонии вилоят майдони 16189 гектар алафҳои кошташуда ва хуҷруйро дарав карданд, ки нисбат ба ҳамин давраи соли 2018-ум 1344 гектар ё ин ки 9,1 ҷисад зиёд мебошад.

Дарави яқум, дуҷум ва минбаъдаи алафҳои бисёрсола 18820 гектарро ташкил дод, ки нисбат ба ҳамин давраи соли гузашта 688 гектар ё ин ки 3,8 ҷисад зиёд мебошад.

То давраи ҳисоботӣ дар хоҷагиҳои ҷамъиятӣ ва деҳқонии вилоят 146446 тонна хошоки дурушт тайёр карда шудааст, ки нисбат ба ҳамин давраи соли 2018-ум 51802 тонна ё ин ки 54,7 ҷисад зиёд мебошад. Аз ҷумлаи хошоки дурушт истеҳсоли беда 60613 тонна шуда нисбат ба ҳамин давраи соли 2018-ум 16780 тонна ё ин ки 38,3 ҷисад зиёд мебошад.

Истеҳсоли тарбеда 22522 тонна шуда нисбат ба ҳамин давраи соли 2018-ум 2930 тонна, ё ин ки 15,0 ҷисад зиёд мебошад.

Истеҳсоли коҳ ва дигар намуди хошоки дурушт 63311 тонна шуда нисбат ба ҳамин давраи соли 2018-ум 32093 тонна шуда 2,0 баробар зиёд мебошад.

Ҳамагӣ дар хоҷагиҳои ҷамъиятӣ ва деҳқонии вилоят 51025 тонна хӯроки чорво ба ҳисоби воҳиди хӯрокаи тайёр карда шудааст, ки нисбат ба ҳамин давраи соли 2018-ум 16787 тонна ё ин ки 49,0 ҷисад зиёд мебошад.

Ҳамагӣ воҳиди хӯрокаи ба як сар чорвои шартӣ дар хоҷагиҳои ҷамъиятӣ ва деҳқонии вилоят 3,2 сентнериро ташкил дод, ки нисбат ба ҳамин давраи соли 2018-ум 1,0 сентнерӣ зиёд мебошад.

**Чамъоварӣ ва захира кардани хӯроки чорво дар миқёси шаҳру ноҳияҳои
вилоят то 1-уми июни соли 2019 чунин аст:**

	дурнамо	январ-майи соли 2019			с.2019 нисбат ба дурнамо	январ- майи соли 2018	(тонна) с.2019 ба хисоби фисад нисбат ба с.2018
		хоҷагиҳои чамбиятӣ	хоҷагиҳои деҳқонӣ	ҳамагӣ			
хошоки дурушт							
Вилояти Хатлон	745460	14035	132411	146446	19,6	94644	154,7
ш.Бохтар	-	950	-	950	-	835	113,8
н.Кӯшониён	20340	3224	3574	6798	33,4	5771	117,8
н.Вахш	32996	1194	8975	10169	30,8	4990	2,0 бар
н.Хуросон	25308	1767	8242	10008	39,5	1224	8,1 бар
н.Дӯстӣ	20513	-	6280	6280	30,6	4750	132,2
н.Қубодиён	20698	640	1323	1963	9,5	1778	110,4
н.Ҷ.Балхӣ	43921	1554	5014	6568	15,0	6411	102,5
н.А.Ҷомӣ	18075	-	2907	2907	16,1	2425	119,9
н.Чайхун	19439	807	7468	8275	42,6	6496	127,4
н.Панҷ	34782	364	19386	19750	56,8	6200	3,1 бар
н.Шаҳритуз	23858	-	7447	7447	31,2	5750	129,5
н.Ёвон	38925	-	5176	5176	13,3	4687	110,4
н.Н.Хусрав	6222	-	2200	2200	35,4	1350	163,0
ш.Леваканд	3331	60	290	350	10,5	310	112,9
ш.Кӯлоб	11890	700	1200	1900	16,0	1865	101,9
н.Муъминобод	61167	-	3075	3075	5,0	3075	100,0
н.Восеъ	35175	-	953	953	2,7	910	104,7
н.Ҳамадонӣ	34192	-	2900	2900	8,5	8369	34,7
н.Фархор	56662	260	15663	15923	28,1	12202	130,5
н.Темурмалик	52226	2515	805	3320	6,4	3305	100,5
н.Данғара	104281	-	28374	28374	27,2	11102	2,5 бар
н.Ховалинг	17766	-	-	-	-	-	-
н.Ш.Шохин	31951	-	230	230	0,7	-	-
н.Балҷувон	28968	-	-	-	-	-	-
ш.Норак	2774	-	930	930	33,5	840	110,7

	дурнамо	январ-майи соли 2019			с.2019 нисбат ба дурнамо	январ- майи соли 2018	(тонна)
		хочагиҳои чамбияти	хочагиҳои деҳконӣ	ҳамагӣ			с.2019 ба ҳисоби фисад нисбат ба с.2018
хошоки ширадор							
Вилояти Хатлон	42739	600	-	600	1,4	-	-
н.Кӯшониён	11582	600	-	600	5,2	-	-
н.Вахш	1954	-	-	-	-	-	-
н.Хуросон	2539	-	-	-	-	-	-
н.Дӯстӣ	2909	-	-	-	-	-	-
н.Қубодиён	646	-	-	-	-	-	-
н.Ҷ.Балхӣ	2828	-	-	-	-	-	-
н.А.Ҷомӣ	5028	-	-	-	-	-	-
н.Ҷайхун	-	-	-	-	-	-	-
н.Панҷ	1010	-	-	-	-	-	-
н.Шаҳритуз	-	-	-	-	-	-	-
н.Ёвон	3645	-	-	-	-	-	-
н.Н.Хусрав	-	-	-	-	-	-	-
ш.Леваконт	758	-	-	-	-	-	-
ш.Кӯлоб	924	-	-	-	-	-	-
н.Муъминобод	-	-	-	-	-	-	-
н.Восеъ	331	-	-	-	-	-	-
н.Ҷамадонӣ	3434	-	-	-	-	-	-
н.Фархор	414	-	-	-	-	-	-
н.Темурмалик	-	-	-	-	-	-	-
н.Данғара	4666	-	-	-	-	-	-
н.Ховалинг	-	-	-	-	-	-	-
н.Ш.Шоҳин	-	-	-	-	-	-	-
н.Балҷувон	-	-	-	-	-	-	-
ш.Норак	71	-	-	-	-	-	-

КИШОВАРЗӢ

	дурнамо	январ-майи соли 2019			с.2019 нисбат ба дурнамо	январ- майи соли 2018	(тонна)
		хоҷагиҳои чамбиятӣ	хоҷагиҳои деҳқонӣ	ҳамагӣ			с.2019 ба ҳисоби фисад нисбат ба с.2018
хӯроки чорво ба ҳисоби воҳиди хӯрока							
Вилояти Хатлон	251318	5342	45683	51025	20,3	34238	149,0
ш.Бохтар	-	437	-	437	-	384	113,8
н.Кӯшониён	12010	1144	1299	2442	20,3	2130	114,7
н.Вахш	12112	369	3635	4004	33,1	1657	2,4 бар
н.Хуросон	8817	582	3791	4373	49,6	403	10,9 бар
н.Дӯстӣ	6485	-	2076	2076	32,0	1517	136,9
н.Қубодиён	5968	290	366	656	11,0	592	110,9
н.Ҷ.Балхӣ	15543	515	2069	2584	16,6	2518	102,6
н.А.Ҷомӣ	6525	-	1011	1011	15,5	889	113,7
н.Ҷайхун	5557	257	2387	2644	47,6	2079	127,2
н.Панҷ	10693	167	5715	5883	55,0	2432	2,4 бар
н.Шахритуз	7384	-	2682	2682	36,3	1918	139,8
н.Ёвон	12298	-	2146	2146	17,5	1924	111,6
н.Н.Хусрав	1852	-	760	760	41,0	474	160,3
ш.Леваконт	1132	26	90	116	10,2	103	111,6
ш.Кӯлоб	3887	280	552	832	21,4	760	109,5
н.Муъминобод	23851	-	1415	1415	5,9	1415	100,0
н.Восеъ	9159	-	312	312	3,4	298	104,8
н.Ҳамадонӣ	10003	-	1250	1250	12,5	2422	51,6
н.Фархор	16481	120	4824	4944	30,0	4013	123,2
н.Темурмалик	19055	1157	370	1527	8,0	1520	100,5
н.Данғара	32130	-	8504	8504	26,5	4502	188,9
н.Ховалинг	7051	-	-	-	-	-	-
н.Ш.Шохин	10163	-	106	106	1,0	-	-
н.Балҷувон	12114	-	-	-	-	-	-
ш.Норак	1048	-	322	322	30,8	288	111,9

	дурнамо	январ-майи соли 2019			с.2019 нисбат ба дурнамо	январ- майи соли 2018	(тонна)
		хочагиҳои чамбиятӣ	хочагиҳои деҳконӣ	ҳамагӣ			с.2019 ба хисоби фисад нисбат ба с.2018
ба як сар чорвои шартӣ							
Вилояти Хатлон	15,9	1,7	3,5	3,2	20,1	2,2	147,5
н.Кӯшониён	24,1	3,8	6,4	4,6	19,1	4,2	109,5
н.Вахш	10,0	1,0	4,4	3,4	34,0	1,4	2,4 бар
н.Хуросон	22,8	3,8	4,5	4,2	18,4	1,0	4,2 бар
н.Дӯстӣ	21,1	-	6,7	6,7	31,8	5,0	134,0
н.Қубодиён	10,4	1,3	1,0	1,1	11,0	1,0	114,4
н.Ҷ.Балхӣ	18,5	1,4	4,2	3,0	16,2	2,9	103,4
н.А.Ҷомӣ	18,4	-	2,7	2,7	14,7	2,4	112,5
н.Ҷайхун	13,4	5,1	6,4	6,3	47,0	6,3	100,0
н.Панҷ	10,1	0,6	7,0	5,4	53,5	2,3	2,3 бар
н.Шаҳритуз	21,8	-	6,8	6,7	30,7	5,6	119,6
н.Ёвон	12,9	-	2,2	2,2	17,1	1,9	115,8
н.Н.Хусрав	21,8	-	8,9	8,5	39,0	5,3	160,4
ш.Леваконт	14,9	0,2	6,1	0,9	6,0	0,8	112,5
ш.Кӯлоб	13,6	4,9	2,3	2,8	20,6	2,6	107,7
н.Муъминобод	20,2	-	1,4	1,2	5,9	1,2	99,7
н.Восеъ	11,9	-	0,5	0,4	3,4	0,4	100,0
н.Ҷамадонӣ	15,1	-	2,2	1,9	12,6	3,7	51,4
н.Фархор	21,1	0,4	10,1	6,4	30,3	5,2	123,1
н.Темурмалик	15,4	4,4	0,4	1,2	7,8	1,2	100,0
н.Данғара	15,0	-	4,4	3,9	26,0	2,2	177,3
н.Ховалинг	23,0	-	-	-	-	-	-
н.Ш.Шоҳин	19,4	-	0,2	0,2	1,0	-	-
н.Балҷувон	17,5	-	-	-	-	-	-
ш.Норак	5,8	-	1,8	1,8	31,0	1,6	112,5

Ҳолати техникаи кишоварзӣ

То 1 июни соли 2019 дар хоҷагиҳои ҷамъиятӣ ва хоҷагиҳои деҳқонии вилоят 3684 адад тракторҳои гуногунтама мавҷуд буда, аз онҳо 2879 адад ё 78,0 фисад дар ҳолати коршоямӣ қарор доранд.

Ҳолати коршоямии трактору мошинҳо ва олотҳои асосии соҳаи кишоварзӣ то 1 июни соли 2019

	миқдори мавҷуда, адад		фисади коршоямӣ
	ҳамагӣ	аз онҳо дуруст	
Тракторҳо – ҳамагӣ	3684	2879	78
аз онҳо:			
Шудгоркунанда	425	294	69
мошинҳои боркаш	355	160	45
комбайнҳои ғалладарав	162	112	69
ядакҳои тракторӣ	1819	1415	78
испорҳои тракторӣ	1028	870	85
тухмипошакҳои тракторӣ	728	670	92
тухмипошакҳои пахта	629	588	93
Култиваторҳо	957	771	81

Дар моҳҳои январ-майи соли 2019 ба хоҷагиҳои ҷамъиятӣ ва хоҷагиҳои деҳқонӣ 2979,1 тонна сӯзишвориҳои дизелӣ ворид шудааст, ки нисбат ба соли 2018-ум 1280 тонна кам аст.

Сӯзишвориҳои дизелӣ ба 1 трактор ба ҳисоби миёна 808,7 кг. рост меояд, ки нисбат ба моҳи январ-майи соли 2018-ум 357,8 кг. кам аст.

Вориди шудани сӯзишвориҳои дизелӣ ва бензин дар хоҷагиҳои ҷамъиятӣ ва деҳқонии вилоят дар моҳҳои январ-майи соли 2019

	сӯзишвориҳои дизелӣ		бензин	
	январ-майи соли 2019	январ-майи соли 2019 ба ҳисоби фисад нисбат ба январ-майи соли 2018	январ-майи соли 2019	январ-майи соли 2019 ба ҳисоби фисад нисбат ба январ-майи соли 2018
ворид шуд	2979,1	69,9	97,3	199,4
боқӣ монд	191,3	2,2бар	20,1	12,5 бар

1.2.2.2. ЧОРВОПАРВАРӢ

То 1 июни соли 2019 дар ҳамаи категорияҳои хоҷагӣ саршумори чорвои калон 985569 сарро ташкил кардааст, ки нисбат ба 1 июни соли 2018-ум 19234 сар ё 0,2 фисад зиёд аст. Дар ин давра саршумори гӯсфанду буз 2431371 сар шуда 3,2 фисад зиёд, саршумори парранда 1937044 сар шуда 9,3 фисад, саршумори асп 58811 сар шуда 0,4 фисад зиёд шудааст. Аз саршумори умумӣ 91,2 фисади саршумори чорвои калон, 76,0 фисади саршумори гӯсфанду буз, 80,2 фисади парранда ва 72,7 фисади асп ба хоҷагиҳои аҳоли рост меояд.

Дараҷаи рушди саршумори чорво ва мурғ
дар ҳамаи категорияҳои хоҷагиҳо

(то 1 –уми ҳар моҳ ба ҳисоби фисад)

	чорвои калони шохдор		аз он ҷумла модагов		гӯсфанду буз		ҳамаи намудҳои парранда		асп	
	нисбати ҳамин давраи соли гузашта	нисбати ҳамин давраи моҳи гузашта	нисбати ҳамин давраи соли гузашта	нисбати ҳамин давраи моҳи гузашта	нисбати ҳамин давраи соли гузашта	нисбати ҳамин давраи моҳи гузашта	нисбати ҳамин давраи соли гузашта	нисбати ҳамин давраи моҳи гузашта	нисбати ҳамин давраи соли гузашта	нисбати ҳамин давраи моҳи гузашта
то 1–уми	соли 2018									
январ	102,7	99,8	102,9	99,6	102,5	99,1	101,9	98,6	101,2	99,9
феврал	102,5	99,9	103,0	100,2	102,3	99,8	102,3	101,0	101,3	100,0
март	102,5	100,1	102,9	100,0	102,0	100,3	102,3	101,4	101,3	100,1
апрел	102,1	99,7	102,2	99,2	102,0	104,2	102,0	98,8	101,0	101,3
май	102,1	100,0	102,2	100,0	101,9	99,9	101,7	98,8	100,9	100,2
июн	102,1	100,0	102,2	100,0	101,9	99,8	101,7	100,3	100,9	100,2
июл	101,6	97,9	101,8	99,3	101,5	99,1	101,7	102,3	100,3	101,5
август	101,6	100,0	101,8	100,0	101,5	99,8	105,1	97,7	100,4	99,9
сентябр	101,6	100,0	101,8	100,0	101,5	99,5	109,2	103,5	100,3	100,2
октябр	102,0	100,4	102,1	100,4	101,5	99,6	102,3	98,5	100,3	99,7
ноябр	102,0	100,0	102,1	100,0	101,5	99,7	102,8	100,2	100,3	99,9
декабр	101,0	103,3	101,1	102,3	101,5	100,6	102,0	103,2	102,7	100,0
	соли 2019									
январ	101,1	99,8	101,1	99,5	101,7	99,3	100,4	97,1	101,5	98,8
феврал	101,3	100,1	101,5	100,7	101,7	99,7	105,1	103,7	100,8	99,3
март	101,3	100,1	101,6	100,1	101,7	100,4	104,6	100,9	100,9	100,2
апрел	102,0	100,4	102,1	99,8	103,1	103,1	105,4	99,5	100,5	100,5
май	102,0	100,0	102,1	100,0	103,2	99,9	109,8	102,9	100,4	100,1
июн	102,0	100,0	102,1	100,0	103,2	99,9	109,3	99,7	100,4	100,2

Саршумори чорво ва мурғ дар хамаи категорияҳои хоҷагӣ

(сар)

	1 юни соли 2018	1 юни соли 2019	с.2019 ба ҳисоби фисад нисбат ба с.2018	барои маълумот: с. 2018 ба ҳисоби фисад нисбат ба с.2017
Чорвои калон	966335	985569	102,0	102,1
хоҷагиҳои ҷамъиятӣ	9947	9206	92,6	92,7
хоҷагиҳои деҳқонӣ	76691	78000	101,7	102,7
хоҷагиҳои аҳоли	879697	898363	102,1	102,1
аз он ҷумла модагов	491973	502220	102,1	102,2
хоҷагиҳои ҷамъиятӣ	2707	2519	93,1	91,2
хоҷагиҳои деҳқонӣ	20761	21193	102,1	105,4
хоҷагиҳои аҳоли	468505	478508	102,1	102,2
Гуҷанду буз	2356305	2431371	103,2	101,9
хоҷагиҳои ҷамъиятӣ	179517	162477	90,5	96,6
хоҷагиҳои деҳқонӣ	397921	420917	105,8	105,8
хоҷагиҳои аҳоли	1778867	1847977	103,9	101,6
Парранда	1772948	1937044	109,3	101,7
хоҷагиҳои ҷамъиятӣ	28106	83393	2,9бар	92,4
хоҷагиҳои деҳқонӣ	203588	300723	147,7	108,1
хоҷагиҳои аҳоли	1541254	1552928	100,8	101,1
Асп	58556	58811	100,4	100,9
хоҷагиҳои ҷамъиятӣ	2208	1858	84,1	92,3
хоҷагиҳои деҳқонӣ	13842	14211	102,7	101,9
хоҷагиҳои аҳоли	42506	42742	100,6	101,0

**Саршумори чорво ва парранда
дар шаҳру ноҳияҳо ва категорияҳои хоҷагӣ**

(сар)

	1 юни соли 2018	1 юни соли 2019				соли 2019 нисбат ба соли 2018, ба ҳисоби фисад
		хоҷагиҳои ҷамъиятӣ	хоҷагиҳои деҳқонӣ	хоҷагиҳои аҳоли	ҳамагӣ	
саршумори чорвои калон						
Вилояти Хатлон	966335	9206	78000	898363	985569	102,0
ш.Бохтар	3760	-	-	3804	3804	101,2
н.Кӯшониён	69149	2088	2133	65230	69451	100,4
н.Вахш	46055	856	2029	44250	47135	102,3
н.Хуросон	36044	661	1923	34180	36764	102,0
н.Дӯстӣ	38302	-	2986	36220	39206	102,4
н.Қубодиён	47877	70	1695	46185	47950	100,2
н.Ҷ.Балхӣ	55265	1375	2112	52860	56347	102,0
н.А.Ҷомӣ	39542	-	2750	38250	41000	103,7
н.Чайхун	38800	697	3527	34820	39044	100,6
н.Панҷ	40985	-	5565	36815	42380	103,4
н.Шаҳритуз	42129	67	783	41396	42246	100,3
н.Ёвон	95600	-	6304	93998	100302	104,9
н.Н.Хусрав	17949	-	450	17650	18100	100,8
ш.Леваконт	7399	-	181	7230	7411	100,2
ш.Кӯлоб	26262	709	1936	24985	27630	105,2
н.Муъминобод	37978	42	4068	35150	39260	103,4
н.Восеъ	46250	301	4439	41590	46330	100,2
н.Ҳамадонӣ	35253	151	2987	32560	35698	101,3
н.Фархор	52851	122	2662	50350	53134	100,5
н.Темурмалик	32279	1250	6185	26216	33651	104,3
н.Данғара	70264	2	8839	61655	70496	100,3
н.Ховалинг	23162	-	3310	20056	23366	100,9
н.Ш.Шоҳин	28600	23	3096	26110	29229	102,2
н.Балҷувон	23508	744	6783	16908	24435	103,9
ш.Норак	11072	48	1257	9895	11200	101,2

	1 юни соли 2018	1 юни соли 2019				ҳамагӣ	(сар)
		хоҷагиҳои ҷамъиятӣ	хоҷагиҳои деҳқонӣ	хоҷагиҳои аҳоли	соли 2019 нисбат ба соли 2018, ба ҳисоби фисад		
аз он ҷумла модагов							
Вилояти Хатлон	491973	2519	21193	478508	502220	102,1	
ш.Бохтар	1935	-	-	1960	1960	101,3	
н.Кӯшониён	38541	476	511	37850	38837	100,8	
н.Вахш	22040	218	686	21750	22654	102,8	
н.Хуросон	11817	325	232	11495	12052	102,0	
н.Дӯстӣ	21691	-	710	21450	22160	102,2	
н.Қубодиён	26535	36	453	26084	26573	100,1	
н.Ҷ.Балхӣ	32311	380	671	31905	32956	102,0	
н.А.Ҷомӣ	18370	-	747	18260	19007	103,5	
н.Ҷайхун	16900	197	1005	16605	17807	105,4	
н.Панҷ	24061	-	1453	23150	24603	102,3	
н.Шахритуз	22450	20	200	22567	22787	101,5	
н.Ёвон	47800	-	1631	46399	48030	100,5	
н.Н.Хусрав	8994	-	150	8920	9070	100,8	
ш.Леваконт	3518	-	60	3470	3530	100,3	
ш.Кӯлоб	19385	99	931	19397	20427	105,4	
н.Муъминобод	21920	-	1085	21540	22625	103,2	
н.Восеъ	24124	100	1207	22888	24195	100,3	
н.Ҳамадонӣ	21844	16	808	21340	22164	101,5	
н.Фархор	23431	49	728	22768	23545	100,5	
н.Темурмалик	12878	305	1520	11618	13443	104,4	
н.Данғара	30622	2	2171	29990	32163	105,0	
н.Ховалинг	9890	-	900	9004	9904	100,1	
н.Ш.Шоҳин	15640	7	1090	14850	15947	102,0	
н.Балҷувон	10998	274	1974	9178	11426	103,9	
ш.Норак	4278	15	270	4070	4355	101,8	

	1 юни соли 2018	1 юни соли 2019				(сар)
		хочагиҳои чамбиятӣ	хочагиҳои деҳқонӣ	хочагиҳои аҳоли	ҳамагӣ	соли 2019 нисбат ба соли 2018, ба ҳисоби фисад
саршумори гӯсфанду буз						
Вилояти Хатлон	2356305	162477	420917	1847977	2431371	103,2
ш.Бохтар	5825	-	-	5860	5860	100,6
н.Кӯшонӣён	80627	10803	4885	65340	81028	100,5
н.Вахш	162403	26178	38205	101010	165393	101,8
н.Хуросон	96841	2726	7527	87520	97773	101,0
н.Дӯстӣ	64221	-	6785	58150	64935	101,1
н.Кубодиён	114851	17784	14592	83606	115982	101,0
н.Ҷ.Балхӣ	113743	20320	14839	80670	115829	101,8
н.А.Ҷомӣ	65940	315	4187	63610	68112	103,3
н.Ҷайхун	55770	-	6010	50020	56030	100,5
н.Панҷ	92624	19643	9045	65980	94668	102,2
н.Шахритуз	88012	333	20947	66975	88255	100,3
н.Ёвон	182356	-	24983	201483	226466	124,2
н.Н.Хусрав	40148	244	3060	37570	40874	101,8
ш.Леваконт	29525	4731	-	24888	29619	100,3
ш.Кӯлоб	46203	542	3818	44320	48680	105,4
н.Муъминобод	135326	891	62981	72980	136852	101,1
н.Восеъ	98869	2951	24240	72760	99951	101,1
н.Ҳамадонӣ	65183	4687	21739	39905	66331	101,8
н.Фархор	119930	20130	19465	81320	120915	100,8
н.Темурмалик	109637	12531	29305	70971	112807	102,9
н.Данғара	408897	17399	74887	318767	411053	100,5
н.Ховалинг	33850	177	2145	31882	34204	101,0
н.Ш.Шоҳин	72850	92	16659	58390	75141	103,1
н.Балҷувон	43637	-	5633	39650	45283	103,8
ш.Норак	29037	-	4980	24350	29330	101,0

КИШОВАРЗӢ

	1 июни соли 2018	1 июни соли 2019				соли 2019 нисбат ба соли 2018, ба ҳисоби фисад
		хоҷагиҳои чамбиятӣ	хоҷагиҳои деҳқонӣ	хоҷагиҳои аҳоли	ҳамагӣ	
саршумори парранда						
Вилояти Хатлон	1772948	83393	300723	1552928	1937044	109,3
ш. Бохтар	8880	-	-	8940	8940	100,7
н. Кӯшониён	85288	202	5298	79800	85300	100,0
н. Вахш	109162	-	16016	112220	128236	117,5
н. Хуросон	58555	18594	-	55050	73644	125,8
н. Дӯстӣ	59175	-	2590	57600	60190	101,7
н. Қубодиён	83109	200	3015	80260	83475	100,4
н. Ҷ. Балхӣ	140900	-	19870	121410	141280	100,3
н. А. Ҷомӣ	77745	-	11000	69610	80610	103,7
н. Ҷайхун	62100	-	6200	56000	62200	100,2
н. Панҷ	72062	16200	9800	51525	77525	107,6
н. Шаҳритуз	134165	-	13950	124387	138337	103,1
н. Ёвон	174144	-	143435	115027	258462	148,4
н. Н. Хусрав	26434	-	2450	24040	26490	100,2
ш. Леваконт	62939	27379	-	41275	68654	109,1
ш. Кӯлоб	62927	-	9620	53400	63020	100,1
н. Муъминобод	91322	20450	3664	87910	112024	122,7
н. Восеъ	67504	68	2310	65400	67778	100,4
н. Ҳамадонӣ	46482	200	2232	44380	46812	100,7
н. Фархор	83400	100	650	82930	83680	100,3
н. Темурмалик	42440	-	8295	34195	42490	100,1
н. Данғара	93994	-	26449	69600	96049	102,2
н. Ховалинг	30609	-	2520	28619	31139	101,7
н. Ш. Шохин	43150	-	5110	38415	43525	100,9
н. Балҷувон	39522	-	4080	36105	40185	101,7
ш. Норақ	16940	-	2169	14830	16999	100,3

	1 июни соли 2018	1 июни соли 2019			(сар)	
		хоҷагиҳои чамбиятӣ	хоҷагиҳои деҳқонӣ	хоҷагиҳои аҳоли	ҳамагӣ	соли 2019 нисбат ба соли 2018, ба хисоби фисад
саршумори асп						
Вилояти Хатлон	58556	1858	14211	42742	58811	100,4
ш.Бохтар	18	-	-	18	18	100,0
н.Кӯшониён	1087	98	1	990	1089	100,2
н.Вахш	2495	19	629	1870	2518	100,9
н.Хуросон	6418	222	656	5557	6435	100,3
н.Дӯстӣ	884	-	44	840	884	100,0
н.Қубодиён	1254	3	27	1224	1254	100,0
н.Ҷ.Балхӣ	1825	284	379	998	1661	91,0
н.А.Ҷомӣ	2189	1	891	1313	2205	100,7
н.Ҷайхун	1490	2	258	1308	1568	105,2
н.Панҷ	5620	185	2274	3244	5703	101,5
н.Шахритуз	1088	9	91	990	1090	100,2
н.Ёвон	6272	-	1446	4829	6275	100,0
н.Н.Хусрав	445	4	41	400	445	100,0
ш.Леваконт	210	2	8	200	210	100,0
ш.Кӯлоб	442	73	137	243	453	102,5
н.Муъминобод	3358	156	741	2475	3372	100,4
н.Восеъ	1934	116	452	1368	1936	100,1
н.Ҳамадонӣ	932	133	443	369	945	101,4
н.Фархор	2670	125	592	1970	2687	100,6
н.Темурмалик	3758	224	1503	2045	3772	100,4
н.Данғара	5568	131	2064	3423	5618	100,9
н.Ховалинг	2090	9	311	1791	2111	101,0
н.Ш.Шоҳин	2567	9	407	2175	2591	100,9
н.Балҷувон	3240	41	704	2497	3242	100,1
ш.Норак	702	12	112	605	729	103,8

КИШОВАРЗӢ

	1 июни соли 2018	1 июни соли 2019				(оила)	
		хоҷагиҳои ҷамъиятӣ	хоҷагиҳои деҳқонӣ	хоҷагиҳои аҳоли	ҳамагӣ	соли 2019 нисбат ба соли 2018, ба ҳисоби фисад	
		оилаи занбури асал					
Вилояти Хатлон	59955	1761	10222	48968	60951	101,7	
ш. Бохтар	88	-	-	115	115	130,7	
н. Кӯшониён	2183	-	16	2190	2206	101,1	
н. Вахш	1051	-	280	771	1051	100,0	
н. Хуросон	910	52	138	720	910	100,0	
н. Дӯстӣ	980	-	460	520	980	100,0	
н. Қубодиён	1229	11	59	1159	1229	100,0	
н. Ҷ. Балхӣ	2235	35	66	2135	2236	100,0	
н. А. Ҷомӣ	1860	-	566	1360	1926	103,5	
н. Ҷайхун	1336	-	-	1336	1336	100,0	
н. Панҷ	2319	49	43	2250	2342	101,0	
н. Шаҳритуз	1458	40	280	1200	1520	104,3	
н. Ёвон	4391	-	386	4009	4395	100,1	
н. Н. Хусрав	365	26	90	250	366	100,3	
ш. Леваконт	211	20	80	111	211	100,0	
ш. Кӯлоб	6975	-	540	6435	6975	100,0	
н. Муъминобод	7581	475	1746	5310	7531	99,3	
н. Восеъ	2195	20	830	1480	2330	106,2	
н. Ҳамадонӣ	1352	40	35	1413	1488	110,1	
н. Фархор	2865	60	165	2650	2875	100,3	
н. Темурмалик	1998	308	368	1330	2006	100,4	
н. Данғара	3801	68	1678	2066	3812	100,3	
н. Ховалинг	4102	191	119	3830	4140	100,9	
н. Ш. Шохин	3370	64	1011	2350	3425	101,6	
н. Балҷувон	3523	212	783	2833	3828	108,7	
ш. Норақ	1577	90	416	1145	1651	104,7	

Истеҳсоли намудҳои асосии маҳсулоти чорво

(тонна)

	январ-майи с.2018	январ-майи с.2018 ба ҳисоби фисад нисбат ба январ-майи с.2017
Чорво ва мурғ (дар вазни зинда)	28107	106,9
хочагиҳои ҷамъиятӣ	492	94,1
хочагиҳои деҳқонӣ	3505	146,5
хочагиҳои аҳоли	24110	103,2
Шир	110391	102,6
хочагиҳои ҷамъиятӣ	1343	93,7
хочагиҳои деҳқонӣ	6394	105,4
хочагиҳои аҳоли	102654	102,6
Тухм (ҳазор дона)	31041,2	108,8
хочагиҳои ҷамъиятӣ	1397,5	194,7
хочагиҳои деҳқонӣ	1190,3	124,7
хочагиҳои аҳоли	26653,4	102,8
Пашм	2404,3	103,8
хочагиҳои ҷамъиятӣ	165,8	95,5
хочагиҳои деҳқонӣ	552,5	109,0
хочагиҳои аҳоли	1686	103,0

Истеҳсоли намудҳои асосии маҳсулоти чорводорӣ
дар шаҳру ноҳияҳо ва категорияҳои хоҷагӣ

	январ-майи с.2018	январ-майи соли 2019			ҳамагӣ	(тонна) с.2019 нисбат ба с.2018, ба ҳисоби фисад
		хоҷагиҳои ҷамъиятӣ	хоҷагиҳои деҳқонӣ	хоҷагиҳои аҳоли		
гӯшт (дар вазни зинда)						
Вилояти Хатлон	26281	492	3505	24110	28107	106,9
ш.Бохтар	25	-	-	26	26	104,8
н.Кӯшонӣён	1768	30	79	1680	1789	101,2
н.Вахш	1744	55	181	1543	1779	102,0
н.Хуросон	1252	8	67	1217	1292	103,2
н.Дустӣ	542	-	93	464	557	102,6
н.Қубодиён	774	17	35	750	802	103,6
н.Ҷ.Балхӣ	1215	38	90	1128	1256	103,4
н.А.Ҷомӣ	525	-	40	504	545	103,8
н.Ҷайхун	475	7	81	404	492	103,6
н.Панҷ	1102	52	138	983	1173	106,5
н.Шаҳритуз	658	-	227	547	775	117,7
н.Ёвон	1624	-	1012	1455	2467	152,0
н.Н.Хусрав	348	-	38	322	360	103,5
ш.Леваконт	363	14	1	361	376	103,4
ш.Кӯлоб	526	12	105	431	547	104,1
н.Муъминобод	1744	85	227	1544	1856	106,4
н.Восеъ	1310	19	142	1203	1364	104,1
н.Ҳамадонӣ	1038	12	77	986	1075	103,6
н.Фархор	1467	36	77	1398	1511	103,0
н.Темурмалик	1275	53	136	1131	1320	103,5
н.Данғара	3588	42	317	3380	3739	104,2
н.Ховалинг	268	-	31	244	276	102,8
н.Ш.Шоҳин	954	-	141	843	984	103,1
н.Балҷувон	1270	10	155	1137	1303	102,5
ш.Норак	427	-	15	429	444	104,1

	январ-майи с.2018	январ-майи соли 2019				с.2019 нисбат ба с.2018, ба ҳисоби фисад
		хоҷагиҳои чамбиятӣ	хоҷагиҳои деҳқонӣ	хоҷагиҳои аҳоли	ҳамагӣ	
шир						
Вилояти Хатлон	107567	1343	6394	102654	110391	102,6
ш.Бохтар	173	-	-	178	178	102,7
н.Кӯшониён	7610	107	221	7420	7748	101,8
н.Вахш	6912	66	303	6675	7043	101,9
н.Хуросон	3453	818	77	2596	3491	101,1
н.Дӯстӣ	4094	-	495	3741	4236	103,5
н.Кубодиён	5151	-	189	5011	5200	101,0
н.Ҷ.Балхӣ	8505	70	366	8354	8790	103,3
н.А.Ҷомӣ	3018	-	246	2878	3124	103,5
н.Чайхун	2379	32	535	1895	2462	103,5
н.Панҷ	5418	-	612	4920	5532	102,1
н.Шахритуз	4050	5	105	4030	4140	102,2
н.Ёвон	9946	-	634	9593	10227	102,8
н.Н.Хусрав	1456	-	87	1447	1534	105,3
ш.Леваконт	1836	-	42	1844	1886	102,7
ш.Кӯлоб	4634	145	441	4188	4774	103,0
н.Муъминобод	4516	-	129	4560	4689	103,8
н.Восеъ	10124	36	488	9818	10341	102,2
н.Ҳамадонӣ	5026	18	319	4802	5139	102,3
н.Фархор	6332	11	340	6150	6501	102,7
н.Темурмалик	1825	32	90	1760	1882	103,1
н.Данғара	7214	-	523	6904	7427	103,0
н.Ховалинг	880	-	37	876	913	103,7
н.Ш.Шоҳин	1527	-	35	1550	1585	103,8
н.Балҷувон	867	-	-	900	900	103,8
ш.Норак	622	5	80	564	649	104,3

КИШОВАРЗӢ

	январ-майи с.2018	январ-майи соли 2019				с.2019 нисбат ба с.2018, ба ҳисоби фисад
		хоҷагиҳои ҷамъиятӣ	хоҷагиҳои деҳқонӣ	хоҷагиҳои аҳоли	ҳамагӣ	
ТУХМ						
Вилояти Хатлон	28533,7	3197,5	1190,3	26653,4	31041,2	108,8
ш.Бохтар	73,4	-	-	77,3	77,3	105,3
н.Кӯшониён	1479,5	1,8	27,0	1490,1	1518,9	102,7
н.Вахш	1019,3	-	13,0	1040,7	1053,7	103,4
н.Хуросон	1380,2	1171,0	-	1379,2	2550,2	184,8
н.Дӯстӣ	1289,2	-	27,0	1295,1	1322,1	102,6
н.Қубодиён	1086,2	-	26,5	1089,9	1116,4	102,8
н.Ҷ.Балхӣ	3019,0	-	177,0	2937,6	3114,6	103,2
н.А.Ҷомӣ	1197,0	-	24,0	1201,6	1225,6	102,4
н.Ҷайхун	821,6	-	36,0	818,1	854,1	104,0
н.Панҷ	1569,6	340,0	190,0	1225,2	1755,2	111,8
н.Шахритуз	1317,8	-	36,0	1308,4	1344,4	102,0
н.Ёвон	3069,3	-	64,5	3088,9	3153,4	102,7
н.Н.Хусрав	230,1	-	39,0	197,0	236,0	102,6
ш.Леваконт	1749,7	1682,0	-	476,3	2158,3	123,4
ш.Кӯлоб	631,8	-	175,0	477,9	652,9	103,3
н.Муъминобод	895,8	-	70,4	848,6	919,0	102,6
н.Восеъ	1476,7	1,2	10,0	1505,3	1516,5	102,7
н.Ҳамадонӣ	1221,8	1,5	4,7	1240,0	1246,2	102,0
н.Фархор	711,5	-	9,0	739,1	748,1	105,1
н.Темурмалик	529,6	-	23,7	516,2	539,9	101,9
н.Данғара	1661,6	-	93,9	1667,3	1761,2	106,0
н.Ховалинг	703,1	-	8,0	730,2	738,2	105,0
н.Ш.Шоҳин	731,8	-	107,0	645,8	752,8	102,9
н.Балҷувон	432,6	-	21,3	423,6	444,9	102,8
ш.Норак	235,5	-	7,3	234,0	241,3	102,5

	январ-майи с.2018	январ-майи соли 2019				с.2019 нисбат ба с.2018, ба ҳисоби ғисад
		хоҷагиҳои ҷамъиятӣ	хоҷагиҳои деҳқонӣ	хоҷагиҳои аҳоли	ҳамагӣ	
пашм						
Вилояти Хатлон	2316,7	165,8	552,5	1686,0	2404,3	103,8
ш.Бохтар	3,9	-	-	4,1	4,1	105,1
н.Кӯшониён	109,5	19,2	7,2	85,3	111,7	102,0
н.Вахш	161,2	24,0	27,6	112,1	163,7	101,6
н.Хуросон	109,9	-	6,0	107,2	113,2	103,0
н.Дӯстӣ	71,0	-	13,2	61,3	74,5	104,9
н.Кубодиён	132,2	6,0	14,5	115,1	135,6	102,6
н.Ҷ.Балхӣ	194,0	6,9	32,8	159,7	199,4	102,8
н.А.Ҷомӣ	42,6	0,1	9,9	34,3	44,3	104,0
н.Ҷайхун	57,4	-	11,5	49,6	61,1	106,4
н.Панҷ	68,3	23,0	12,0	35,7	70,7	103,5
н.Шаҳритуз	109,2	0,4	29,8	80,4	110,6	101,3
н.Ёвон	191,2	-	22,5	173,4	195,9	102,5
н.Н.Хусрав	36,8	-	7,0	30,4	37,4	101,6
ш.Леваконт	33,3	4,2	-	29,5	33,7	101,2
ш.Кӯлоб	23,0	0,2	4,8	18,8	23,8	103,5
н.Муъминобод	104,0	15,0	91,0	-	106,0	101,9
н.Восеъ	215,7	5,4	43,2	171,4	220,0	102,0
н.Ҳамадонӣ	106,5	12,0	40,0	55,5	107,5	100,9
н.Фархор	91,8	10,8	20,2	66,0	97,0	105,7
н.Темурмалик	62,3	21,6	41,9	-	63,5	101,9
н.Данғара	314,5	17,0	78,0	246,3	341,3	108,5
н.Ховалинг	1,0	-	1,0	-	1,0	100,0
н.Ш.Шоҳин	28,0	-	30,0	-	30,0	107,1
н.Балҷувон	48,4	-	6,4	49,9	56,3	116,3
ш.Норак	1,0	-	2,0	-	2,0	2 бар

КИШОВАРЗӢ

	январ-майи с.2018	январ-майи соли 2019				хамагӢ	(тонна) с.2019 нисбат ба с.2018, ба хисоби фисад
		хочагиҳои чамбиягӢ	хочагиҳои деҳконӣ	хочагиҳои аҳоли			
пилла							
Вилояти Хатлон	197,2	5,4	321,8	-	327,2	165,9	
ш.Бохтар	1,6	-	1,6	-	1,6	100,0	
н.Кӯшониён	10,1	-	23,0	-	23,0	2,3 бар	
н.Вахш	11,7	-	24,5	-	24,5	2,1 бар	
н.Хуросон	5,6	-	20,1	-	20,1	3,6 бар	
н.Дустӣ	11,3	-	26,7	-	26,7	2,4 бар	
н.Қубодиён	24,5	-	48,9	-	48,9	199,6	
н.Ҷ.Балхӣ	32,0	5,4	30,6	-	36,0	112,5	
н.А.Ҷомӣ	9,0	-	22,5	-	22,5	2,5 бар	
н.Ҷайхун	8,8	-	18,0	-	18,0	2 бар	
н.Панҷ	10,5	-	20,5	-	20,5	195,2	
н.Шахритуз	21,2	-	35,1	-	35,1	165,6	
н.Ёвон	15,9	-	26,5	-	26,5	166,7	
н.Н.Хусрав	4,7	-	9,1	-	9,1	193,6	
ш.Леваконт	2,3	-	3,4	-	3,4	147,8	
ш.Қӯлоб	1,4	-	-	-	-	-	
н.Муъминобод	0,1	-	0,3	-	0,3	3 бар	
н.Восеъ	6,3	-	1,6	-	1,6	25,4	
н.Ҷамадонӣ	4,6	-	2,3	-	2,3	50,0	
н.Фархор	7,9	-	-	-	-	-	
н.Темурмалик	4,2	-	3,5	-	3,5	83,3	
н.Данғара	2,5	-	3,4	-	3,4	136,0	
н.Ховалинг	-	-	-	-	-	-	
н.Ш.Шоҳин	0,9	-	-	-	-	-	
н.Балҷувон	0,1	-	0,2	-	0,2	2 бар	
ш.Норак	-	-	-	-	-	-	

Маҳсулнокии чорво ва парранда дар хоҷагиҳои ҷамъиятӣ ва
деҳқонии шаҳру ноҳияҳои вилояти дар моҳҳои январ-майи соли 2019

	январ-майи соли 2019			с.2019 нисбат ба дурнамо	январ- майи соли 2018	(кг)	
	дурнамо	хоҷагиҳои ҷамъиятӣ	хоҷагиҳои деҳқонӣ			ҳамагӣ	с.2019 нисбат ба с.2018, ба ҳисоби фисад
ширдӯшӣ аз як сар модагов							
Вилояти Хатлон	1630	782	632	653	40,1	639	102,2
н.Кӯшонӣ	1500	279	445	373	24,9	372	100,3
н.Вахш	1500	392	511	485	32,3	483	100,4
н.Хуросон	3400	2613	355	1689	49,7	1688	100,1
н.Дӯстӣ	1500	-	700	700	46,7	602	116,3
н.Кубодиён	1500	-	477	438	29,2	434	100,9
н.Ҷ.Балхӣ	1500	294	653	546	36,4	541	100,9
н.А.Ҷомӣ	1500	-	469	469	31,3	433	108,3
н.Ҷайхун	1600	230	679	612	38,3	609	100,5
н.Панҷ	1580	-	626	626	39,6	625	100,2
н.Шаҳритуз	1500	253	522	499	33,3	498	100,2
н.Ёвон	2100	-	725	725	34,5	724	100,1
н.Н.Хусрав	1500	-	676	676	45,1	676	100,0
ш.Леваконт	1500	-	703	703	46,9	700	100,4
ш.Кӯлоб	2000	1882	1217	1300	65,0	1274	102,0
н.Муъминобод	1300	-	2804	1500	115,4	1499	100,1
н.Восеъ	1500	584	712	701	46,7	695	100,9
н.Ҳамадонӣ	1500	1119	459	474	31,6	468	101,3
н.Фархор	1500	289	672	645	43,0	622	103,7
н.Темурмалик	1000	230	177	191	19,1	191	100,0
н.Данғара	1500	-	1095	1090	72,7	999	109,1
н.Ховалинг	-	-	-	-	-	-	-
н.Ш.Шоҳин	-	-	-	-	-	-	-
н.Балҷувон	-	-	-	-	-	-	-
ш.Норак	1000	333	274	277	27,7	276	100,4

КИШОВАРЗӢ

	дурнамо	январ-майи соли 2019			с.2019 нисбат ба дурнамо	январ- майи соли 2018	(дона)
		хоҷагиҳои ҷамъиятӣ	хоҷагиҳои деҳқонӣ	ҳамагӣ			с.2019 нисбат ба с.2018, ба ҳисоби фисад
тухмгирӣ аз як сар мокиён							
Вилояти Хатлон	122	88	42	68	55,8	63	108,0
н.Кӯшониён	100	72	57	58	58,0	57	101,8
н.Вахш	-	-	16	16	-	-	-
н.Хуросон	101	116	-	116	114,9	33	3,5 бар
н.Дӯстӣ	100	-	77	77	77,0	73	105,5
н.Кубодиён	100	-	36	34	34,0	34	100,0
н.Ҷ.Балхӣ	100	-	34	34	34,0	34	100,0
н.А.Ҷомӣ	100	-	24	24	24,0	24	100,0
н.Ҷайхун	100	-	36	36	36,0	35	102,9
н.Панҷ	100	97	103	99	99,1	99	100,1
н.Шаҳритуз	100	-	116	116	116,0	115	100,9
н.Ёвон	100	-	51	51	51,0	51	100,0
н.Н.Хусрав	100	-	39	39	39,0	37	105,4
ш.Леваконт	165	75	-	75	45,5	106	70,8
ш.Кӯлоб	100	-	58	58	58,0	58	100,0
н.Муъминобод	100	-	23	23	23,0	23	100,0
н.Восеъ	100	32	29	30	30,0	25	120,0
н.Ҳамадонӣ	100	29	12	14	14,0	9	155,6
н.Фархор	100	-	69	69	69,0	64	107,8
н.Темурмалик	100	-	23	23	23,0	23	100,0
н.Данғара	100	-	52	52	52,0	52	100,0
н.Ховалинг	100	-	26	26	26,0	23	113,0
н.Ш.Шоҳин	100	-	42	42	42,0	38	110,5
н.Балҷувон	100	-	24	24	24,0	24	100,0
ш.Норак	100	-	8	8	8,0	8	100,0

	дурнамо	январ-майи соли 2019			с.2019 нисбат ба дурнамо	январ- майи соли 2018	(кг)
		хочагиҳои чамбияти	хочагиҳои деҳқонӣ	ҳамагӣ			с.2019 нисбат ба с.2018, ба ҳисоби фисад
пашмтарошӣ ба ҳар сар гӯсфанд							
Вилояти Хатлон	2,2	1,2	1,9	1,7	77,3	1,7	100,0
н.Кӯшониён	2,2	2,1	2,1	2,1	95,5	2,1	100,0
н.Вахш	2,2	1,2	0,8	0,9	40,9	0,9	100,0
н.Хуросон	2,1	-	2,5	1,5	71,4	1,5	100,0
н.Дӯстӣ	2,2	-	2,4	2,4	109,1	2,1	114,3
н.Қубодиён	2,2	0,4	1,0	0,7	31,8	0,7	100,0
н.Қ.Балхӣ	2,2	0,5	2,1	1,3	59,1	1,3	100,0
н.А.Ҷомӣ	2,2	3,2	2,8	2,8	127,3	2,5	112,0
н.Ҷайхун	2,2	-	3,0	3,0	136,4	3	100,0
н.Панҷ	2,2	1,7	1,7	1,7	77,3	1,7	100,0
н.Шаҳритуз	2,2	-	1,7	1,8	81,8	1,7	105,9
н.Ёвон	2,1	-	2,2	2,2	104,8	2,2	100,0
н.Н.Хусрав	2,2	-	2,5	2,5	113,6	2,5	100,0
ш.Леваконт	2,3	2,0	-	2,0	87,0	2	100,0
ш.Кӯлоб	2,2	0,4	1,4	1,3	59,1	1,3	100,0
н.Муъминобод	2,2	1,5	2,1	2,0	90,9	2	100,0
н.Восеъ	2,2	2,5	2,8	2,7	122,7	2,7	100,0
н.Ҳамадонӣ	2,2	3,1	2,2	2,3	104,5	2,3	100,0
н.Фархор	2,3	0,6	1,7	1,1	47,8	1,1	100,0
н.Темурмалик	2,2	2,5	2,2	2,3	104,5	2,3	100,0
н.Данғара	2,2	1,1	1,7	1,5	68,2	1,5	100,0
н.Ховалинг	2,2	-	1,3	1,3	59,1	1,3	100,0
н.Ш.Шоҳин	2,2	-	2,8	2,8	127,3	2,8	100,0
н.Балҷувон	2,2	-	2,2	2,2	100,0	-	-
ш.Норак	2,0	-	2,5	2,5	125,0	2,6	96,2

	дурнамо	январ-майи соли 2019			с.2019 нисбат ба дурнамо	январ- майи соли 2018	(сар) с.2019 нисбат ба с.2018, ба ҳисоби фисад
		хоҷагиҳои чамбиятӣ	хоҷагиҳои деҳқонӣ	ҳамагӣ			
гӯсола гирифта шудааст							
Вилояти Хатлон	16150	1070	9968	11038	68,3	10616	104,0
н.Кӯшониён	680	188	206	394	57,9	390	101,0
н.Вахш	631	80	219	299	47,4	290	103,1
н.Хуросон	384	187	65	252	65,6	250	100,8
н.Дӯстӣ	488	-	245	245	50,2	215	114,0
н.Кубодиён	332	-	156	156	47,0	155	100,6
н.Ҷ.Балхӣ	726	113	324	437	60,2	436	100,2
н.А.Ҷомӣ	520	-	350	350	67,3	336	104,2
н.Ҷайхун	828	51	665	716	86,5	712	100,6
н.Панҷ	1081	-	641	641	59,3	580	110,5
н.Шаҳритуз	152	12	99	111	73,0	99	112,1
н.Ёвон	1156	-	768	768	66,4	645	119,1
н.Н.Хусрав	104	-	68	68	65,4	65	104,6
ш.Леваконт	41	-	32	32	78,0	32	100,0
ш.Кӯлоб	702	104	564	668	95,2	652	102,5
н.Муъминобод	749	-	421	421	56,2	421	100,0
н.Восеъ	896	30	463	493	55,0	490	100,6
н.Ҷамадонӣ	569	21	281	302	53,1	302	100,0
н.Фархор	555	40	334	374	67,4	370	101,1
н.Темурмалик	1249	125	812	937	75,0	935	100,2
н.Данғара	1449	-	1273	1273	87,9	1201	106,0
н.Ховалинг	621	-	307	307	49,4	304	101,0
н.Ш.Шоҳин	757	4	590	594	78,5	573	103,7
н.Балҷувон	1263	109	884	993	78,6	991	100,2
ш.Норак	217	6	201	207	95,4	172	120,3

	дурнамо	январ-майи соли 2019			с.2019 нисбат ба дурнамо	январ- майи соли 2018	(сар)
		хочагиҳои чамбиятӣ	хочагиҳои деҳқонӣ	хамагӣ			с.2019 нисбат ба с.2018, ба ҳисоби фисад
гӯсолагирӣ ба сад сар модагов							
Вилояти Хатлон	66	35	47	45	68,2	45	100,0
н.Кӯшониён	66	38	41	40	60,6	39	102,6
н.Вахш	66	33	31	32	48,5	32	100,0
н.Хуросон	66	58	28	45	68,2	45	100,0
н.Дӯстӣ	66	-	32	32	48,5	28	114,3
н.Кубодиён	66	-	35	32	48,5	32	100,0
н.Ҷ.Балхӣ	66	23	47	39	59,1	39	100,0
н.А.Ҷомӣ	66	-	45	45	68,2	44	102,3
н.Ҷайхун	66	22	66	59	89,4	59	100,0
н.Панҷ	66	-	41	41	62,1	40	102,5
н.Шахритуз	66	63	49	50	75,8	46	108,7
н.Ёвон	66	-	45	45	68,2	45	100,0
н.Н.Хусрав	66	-	45	45	68,2	43	104,7
ш.Леваканд	66	-	53	53	80,3	53	100,0
ш.Кӯлоб	66	76	61	62	93,9	61	101,6
н.Муъминобод	66	-	45	39	59,1	39	100,0
н.Восеъ	66	30	39	38	57,6	38	100,0
н.Ҷамадонӣ	66	131	35	37	56,1	37	100,0
н.Фархор	66	61	40	41	62,1	40	102,5
н.Темурмалик	66	34	44	42	63,6	42	100,0
н.Данғара	66	-	61	61	92,4	58	105,2
н.Ховалинг	66	-	32	32	48,5	32	100,0
н.Ш.Шоҳин	66	-	52	52	78,8	51	102,0
н.Балҷувон	66	29	56	52	78,8	52	100,0
ш.Норак	66	40	67	66	100,0	66	100,0

	(сар)						
	дурнамо	январ-майи соли 2019			с.2019 нисбат ба дурнамо	январ- майи соли 2018	с.2019 нисбат ба с.2018, ба ҳисоби фисад
барраю бузғола гирифта шудааст, сар							
Вилояти Хатлон	171000	50308	126660	176968	103,5	175439	100,9
н.Кӯшониён	5840	3941	1931	5872	100,5	5869	100,1
н.Вахш	17993	11330	7500	18830	104,7	18720	100,6
н.Хуросон	2632	693	2104	2797	106,3	2774	100,8
н.Дӯстӣ	1922	-	2040	2040	106,1	1997	102,2
н.Кӯбодиён	9402	4654	5835	10489	111,6	10111	103,7
н. Ҷ.Балхӣ	11177	5237	6158	11395	102,0	11391	100,0
н.А.Ҷомӣ	1328	100	1240	1340	100,9	1315	101,9
н. Ҷайхун	1683	-	1785	1785	106,1	1782	100,2
н.Панҷ	10031	6740	3860	10600	105,7	10544	100,5
н.Шаҳритуз	6261	66	6348	6414	102,4	6392	100,3
н.Ёвон	4278	-	4285	4285	100,2	3880	110,4
н.Н.Хусрав	1022	72	950	1022	100,0	991	103,1
ш.Леваканд	1776	1885	-	1885	106,1	1882	100,2
ш.Кӯлоб	1556	86	1609	1695	108,9	1543	109,9
н.Муъминобод	20616	225	20191	20416	99,0	20416	100,0
н.Восеъ	6992	1006	6071	7077	101,2	7073	100,1
н.Ҷамадонӣ	7454	1473	6310	7783	104,4	7707	101,0
н.Фархор	11068	5990	5925	11915	107,7	11909	100,1
н.Темурмалик	9890	3330	6937	10267	103,8	10247	100,2
н.Данғара	29885	3450	27100	30550	102,2	30473	100,3
н.Ховалинг	557	5	589	594	106,6	565	105,1
н.Ш.Шохин	5287	25	5353	5378	101,7	5370	100,1
н.Балҷувон	1531	-	1664	1664	108,7	1633	101,9
ш.Норак	819	-	875	875	106,8	855	102,3

	дурнамо	январ-майи соли 2019			с.2019 нисбат ба дурнамо	январ- майи соли 2018	(сар)
		хочагихои чамбиятӣ	хочагихои деҳконӣ	ҳамагӣ			с.2019 нисбат ба с.2018, ба ҳисоби фисад
барраю бузғола ба 100 сар меш							
Вилояти Хатлон	93	79	105	96	103,2	96	100,0
н.Кӯшониён	93	94	93	94	101,1	94	100,0
н.Вахш	94	89	100	99	105,3	99	100,0
н.Хуросон	93	63	100	99	106,5	99	100,0
н.Дӯстӣ	94	-	100	100	106,4	100	100,0
н.Кубодиён	93	83	115	100	107,5	100	100,0
н.Ҷ.Балхӣ	94	97	95	96	102,1	96	100,0
н.А.Ҷомӣ	92	61	97	93	101,1	93	100,0
н.Ҷайхун	94	-	100	100	106,4	100	100,0
н.Панҷ	94	99	99	99	105,3	99	100,0
н.Шахритуз	94	47	97	96	102,1	96	100,0
н.Ёвон	93	-	93	93	100,0	93	100,0
н.Н.Хусрав	93	56	98	93	100,0	93	100,0
ш.Леваканд	93	99	-	99	106,5	99	100,0
ш.Кӯлоб	92	64	103	100	108,7	96	104,2
н.Муъминобод	92	4	124	91	98,9	91	100,0
н.Восеъ	93	83	96	94	101,1	94	100,0
н.Ҳамадонӣ	93	94	98	97	104,3	97	100,0
н.Фархор	92	80	131	99	107,6	99	100,0
н.Темурмалик	92	92	97	96	104,3	95	101,1
н.Данғара	93	69	100	95	102,2	95	100,0
н.Ховалинг	92	13	100	98	106,5	94	104,3
н.Ш.Шоҳин	92	104	94	94	102,2	94	100,0
н.Балҷувон	92	-	100	100	108,7	100	100,0
ш.Норак	92	-	98	98	106,5	98	100,0

	дурнамо	январ-майи соли 2019			с.2019 нисбат ба дурнамо	январ- майи соли 2018	с.2019 нисбат ба с.2018, ба ҳисоби фисад
		хоҷагиҳои ҷамъиятӣ	хоҷагиҳои деҳқонӣ	Ҳамагӣ			
тойча гирифта шудааст							
Вилояти Хатлон	3065	203	2342	2545	83,0	2470	103,0
н.Кӯшониён	16	10	-	10	62,5	10	100,0
н.Вахш	100	-	70	70	70,0	70	100,0
н.Хуросон	181	15	94	109	60,2	109	100,0
н.Дӯстӣ	1	-	-	-	-	-	-
н.Кӯбодиён	4	-	3	3	75,0	3	100,0
н.Ҷ.Балхӣ	189	30	72	102	54,0	130	78,5
н.А.Ҷомӣ	154	-	125	125	81,2	120	104,2
н.Ҷайхун	52	-	65	65	125,0	65	100,0
н.Панҷ	449	21	362	383	85,3	383	100,0
н.Шаҳритуз	14	-	6	6	42,9	6	100,0
н.Ёвон	229	-	243	243	106,1	236	103,0
н.Н.Хусрав	19	-	6	6	31,6	5	120,0
ш.Леваконт	-	-	2	2	-	2	100,0
ш.Кӯлоб	49	9	57	66	134,7	62	106,5
н.Муъминобод	161	17	72	89	55,3	89	100,0
н.Восеъ	106	15	97	112	105,7	112	100,0
н.Ҳамадонӣ	91	35	57	92	101,1	92	100,0
н.Фархор	297	15	132	147	49,5	145	101,4
н.Темурмалик	273	21	209	230	84,2	174	132,2
н.Данғара	453	11	431	442	97,6	418	105,7
н.Ховалинг	47	-	37	37	78,7	35	105,7
н.Ш.Шоҳин	79	-	83	83	105,1	82	101,2
н.Балҷувон	89	3	107	110	123,6	110	100,0
ш.Норак	12	1	12	13	108,3	12	108,3

Истеҳсоли гӯшт (дар вазни зинда) дар хоҷагиҳои ҷамъиятӣ ва деҳқонии вилоят дар моҳҳои январ-майи соли 2019-ум 3996,7 тоннаро ташкил дод, ки нисбат ба моҳҳои январ-майи соли 2018-ум 1080,8 тонна ё 37,1 фисад зиёд аст.

Истеҳсоли шир дар хоҷагиҳои ҷамъиятӣ ва деҳқонии вилоят дар моҳҳои январ-майи соли 2019-ум 7736,9 тоннаро ташкил кард, ки нисбат ба моҳҳои январ-майи соли 2018-ум 235,3 тонна ё 3,1 фисад зиёд мебошад.

Ширдӯшӣ аз як сар модагов дар хоҷагиҳои ҷамъиятӣ ва деҳқонии вилоят дар моҳҳои январ-майи соли 2019-ум 653 килограммиро ташкил дод, ки нисбат ба моҳҳои январ-майи соли 2018-ум 14 килограммӣ ё 2,2 фисад зиёд мебошад.

Истеҳсоли тухм дар моҳҳои январ-майи соли 2019 дар хоҷагиҳои ҷамъиятӣ ва деҳқонии вилоят 4387,8 ҳазор донаро ташкил кард, ки нисбат ба моҳҳои январ-майи соли 2018-ум 1791,6 ҳазор дона ё 69,0 фисад зиёд шудааст. Тухмгирӣ аз як сар мокиён дар вилоят 68 донагиро ташкил дод, ки нисбат ба моҳҳои январ-майи соли 2018-ум 5 донагӣ ё 8,0 фисад зиёд мебошад.

Истеҳсоли пашм дар моҳҳои январ-майи соли 2019 дар хоҷагиҳои ҷамъиятӣ ва деҳқонии вилоят 718,3 тоннаро ташкил кард, ки нисбат ба моҳҳои январ-майи соли 2018-ум 38 тонна ё 5,6 фисад зиёд аст. Пашмтарошӣ аз як сар гӯсфанд дар вилоят 1,7 киллограммиро ташкил дод, ки ба ҳамин давраи соли 2018-ум баробар мебошад.

Дар моҳҳои январ-майи соли 2019-ум дар хоҷагиҳои ҷамъиятӣ ва деҳқонии вилоят 11038 сар гӯсола гирифта шудааст, ки нисбат ба моҳҳои январ-майи соли 2018-ум 422 сар ё 4,0 фисад зиёд мебошад. Гӯсолагирӣ аз сад сар модагов дар вилоят 45 сари ро ташкил дод, ки ба ҳамин давраи соли 2018-ум баробар мебошад.

Наслгирии барраю бузғола дар хоҷагиҳои ҷамъиятӣ ва деҳқонии вилоят дар моҳҳои январ-майи соли 2019-ум 176968 сарро ташкил дода нисбат ба моҳҳои январ-майи соли 2018-ум 1529 сар ё 0,9 фисад зиёд шудааст. Наслгирӣ аз сад сар меш дар вилоят 96 сарӣ шуда ба моҳҳои январ-майи соли гузашта баробар мебошад.

Дар хоҷагиҳои ҷамъиятӣ ва деҳқонии вилоят дар моҳҳои январ-майи соли 2019-ум 2545 сар тойча гирифта шудааст, ки нисбат ба моҳҳои январ-майи соли 2018-ум 75 сар зиёд шудааст.

То 1-уми июни соли 2019-ум саршумори чорвои калони шохдор дар хоҷагиҳои ҷамъиятӣ ва деҳқонии вилоят 87206 сарро ташкил дода нисбат ба 1-уми июни соли 2018-ум 568 сар ё 0,7 фисад зиёд мебошад.

Аз он ҷумла саршумори модаговҳо 23712 сарро ташкил кард, ки нисбат ба 1-уми июни соли 2018-ум 244 сар зиёд шуда 101,0 фисадро ташкил медиҳад.

Саршумори гӯсфанду буз дар хоҷагиҳои ҷамъиятӣ ва деҳқонии вилоят то 1-уми июни соли 2019-ум 583394 сарро ташкил дод, ки нисбат ба 1-уми июни соли 2018-ум 5956 сар ё 1,0 фисад зиёд аст.

Саршумори парранда дар хоҷагиҳои ҷамъиятӣ ва деҳқонии вилоят то 1-уми июни соли 2019-ум 384116 сарро ташкил кард, ки нисбат ба 1-уми июни соли 2018-ум 152422 сар зиёд шуда, 165,8 фисадро ташкил медиҳад.

Саршумори аспҳо то 1-уми июни соли 2019 дар хоҷагиҳои ҷамъиятӣ ва деҳқонии вилоят 16069 сарро ташкил кард, ки нисбат ба 1-уми июни 2018-ум 19 сар зиёд шуда 100,1 фисадро ташкил медиҳад.

МОҲИПАРВАРӢ

Ҳаҷми маҳсулоти моҳипарварӣ дар шаҳру ноҳияҳои вилоят дар моҳҳои январ-майи соли 2019-ум 7015,2 ҳазор сомониро ташкил кард, ки нисбат ба моҳҳои январ-майи соли 2018-ум 113,8 фисадро ташкил медиҳад.

Дар хоҷагиҳои моҳипарварии вилоят дар моҳи январ-майи соли 2019-ум 378,7 тонна моҳӣ сайд карда шудааст, ки нисбат ба моҳҳои январ-майи соли 2018-ум 42,7 тонна зиёд шуда, 112,7 фисадро ташкил медиҳад.

Ҳамагӣ дар вилоят 22146,4 гектар обанборҳо, ҳавз ва кӯлҳои моҳипарварӣ мавҷуд аст.

Дар хоҷагиҳои моҳипарварӣ 23,5 тонна хӯроқиҳои концентратӣ ворид шуда 2,4 тонна боқӣ мондааст.

Дар давраи ҳисобот хароҷоти истехсоли хоҷагиҳо барои парвариши моҳӣ 167,8 ҳазор сомониро ташкил медиҳад.

Истехсоли моҳӣ дар шаҳру ноҳияҳои вилоят дар моҳҳои январ-майи соли 2019 чунин аст:

	январ-майи с.2018	январ-майи соли 2019			ҳамагӣ	(тонна)
		хоҷагиҳои чамбиятӣ	хоҷагиҳои деҳқонӣ	хоҷагиҳои аҳоли		с.2019 нисбат ба с.2018, ба ҳисоби фисад
истехсоли моҳӣ						
Вилояти Хатлон	336,0	124,1	254,6	-	378,7	112,7
ш.Бохтар	-	-	-	-	-	-
н.Кӯшониён	4,8	-	4,8	-	4,8	100,0
н.Вахш	-	-	-	-	-	-
н.Хуросон	-	-	-	-	-	-
н.Дӯстӣ	20	-	60	-	60	3 бар
н.Кубодиён	-	-	-	-	-	-
н.Ҷ.Балхӣ	-	-	-	-	-	-
н.А.Ҷомӣ	62	-	68,1	-	68,1	109,8
н.Чайхун	70,1	70,1	-	-	70,1	100,0
н.Панҷ	-	-	-	-	-	-
н.Шаҳритуз	-	-	-	-	-	-
н.Ёвон	-	-	-	-	-	-
н.Н.Хусрав	-	-	-	-	-	-
ш.Леваконт	2,5	-	3,0	-	3,0	120,0
ш.Кӯлоб	91,1	8,3	84,3	-	92,6	101,6
н.Муъминобод	-	-	-	-	-	-
н.Восеъ	2	-	2,2	-	2,2	110,0
н.Ҳамадонӣ	52,3	45,7	6,7	-	52,4	100,2
н.Фархор	18	-	18	-	18	100,0
н.Темурмалик	-	-	-	-	-	-
н.Данғара	5,2	-	5,5	-	5,5	105,8
н.Ховалинг	-	-	2	-	2	-
н.Ш.Шоҳин	-	-	-	-	-	-
н.Балчувон	-	-	-	-	-	-
ш.Норак	8	-	-	-	-	-

1. 2. 3. РАЁСАТИ БЕҲДОШТИ ЗАМИН ВА ОБЁРӢ

Қарзи истифодабарандагони об, нерӯи барқ ва ҷудо намудани маблағ
барои беҳтар намудани ҳолати мелиоративии заминҳои хоҷагиҳои
шаҳру ноҳияҳои вилояти Хатлон ба 01.06.с.2019

	Қарзи истифодабарандагони об аз идораҳои зертобеъи Раёсати беҳдошти замин ва обёрӣ дар вилоят, (ҳазор сомонӣ)		Маблағгузорӣ аз бучети маҳаллӣ барои беҳтар намудани ҳолати мелиоративии заминҳо, (ҳазор сомонӣ)		
	ҳамагӣ	аз ҷумла: аз истифодаи нерӯи барқ	нақша	ичроиш	фисад
Вилояти Хатлон	70700,6	33069,1	-	-	-
ш.Кӯшонӣён	6962,8	57,6	-	-	-
н.Вахш	4607,5	1191,0	-	-	-
н.Хуросон	1493,3	728,6	-	-	-
н.Дӯстӣ	5172,4	4077,8	-	-	-
н.Ҷ.Балхӣ	10402,7	3164,9	-	-	-
н.А.Ҷомӣ	1275,8	-0,5	-	-	-
н.Баҳористон	373,3	1,0	-	-	-
н.Ҷайхун	8590,4	2631,3	-	-	-
н.Панҷ	2309,1	3334,2	-	-	-
н.Ёвон	9187,6	6092,3	-	-	-
ИДБЗ ва ОҶП Кофарниҳон (н.Шаҳритуз, н.Н.Хусрав, н.Қубодиён)	9883,9	6704,0	-	-	-
ш.Леваканд	326,7	831,3	-	-	-
ш.Кӯлоб	837,1	61,0	-	-	-
н.Муъминобод	23,0	84,8	-	-	-
н.Восеъ	1718,8	1420,2	-	-	-
н.М.С.А.Ҷамадонӣ	1196,7	-4,0	-	-	-
н.Фархор	5956,5	2088,1	-	-	-
н.Темурмалик	-	-	-	-	-
н.Данғара	383,0	601,2	-	-	-
н.Ховалинг	-	4,3	-	-	-
н.Балчувон	-	-	-	-	-
Бучаи вилоят	-	-	-	-	-

Эзоҳ: ¹ - Идораи давлатии истифодабарии канали «Баҳористон» дар ноҳияи А.Ҷомӣ

Обрасонӣ ва пардохти он аз ҷониби хоҳагҳои кишоварзии шаҳру ноҳияҳои вилояти Хатлон ба 01.06.с.2019

	Микдори об мувофиқи нақша то 01.06. с.2019 ҳаз. м3	Микдори оби одашуда то 01.06. с.2019 ҳаз. м3	Арзиши оби додашуда дар с.2019, то 01.06. ҳаз.сомонӣ	фисад	Арзиши об аз рӯи санадҳои имзошудаи обрасонӣ, ҳаз.сомонӣ
Вилояти Хатлон	533507,0	555458,0	10309,3	104	6422,1
ш.Кӯшонӣён	64358,0	63300,0	1266,0	98	1266,0
н.Вахш	38350,0	44583,0	891,7	116	348,0
н.Хуросон	19987,0	13593,0	271,9	68	52,6
н.Дӯстӣ	25441,0	65122,0	1302,4	256	651,2
н.Ҷ.Балхӣ	49165,0	58872,0	1177,4	120	743,0
н.А.Ҷомӣ	51041,0	53564,0	473,3	105	210,9
н.Баҳористон	4841,0	4106,0	82,1	85	82,1
н.Ҷайхун	38417,0	62733,0	1254,7	163	583,6
н.Панҷ	21257,0	19608,0	392,2	92	165,8
н.Ёвон	32375,0	17821,0	356,4	55	50,0
ИДБЗ ва ОҶП Кофарниҳон (н.Шаҳритуз, н.Н.Хусрав, н.Қубодиён)	102744,0	87084,0	1741,7	85	1741,7
ш.Леваканд	-	6789,0	135,8		101,8
ш.Кӯлоб	8421,0	4632,0	92,6	55	92,6
н.Муъминобод	856,0	300,0	6,0	35	6,0
н.Восеъ	16512,0	8200,0	164,0	50	0,0
н.М.С.А.Ҷамадонӣ	22423,0	22482,0	239,5	100	239,5
н.Фархор	26156,0	14008,0	280,1	55	62,2
н. Данғара	11163,0	8661,0	181,6	78	25,1
н.Ховалинг	-	-	-	-	-

Обрасонӣ ва пардохти он аз ҷониби хоҷагиҳои кишоварзии
шаҳру ноҳияҳои вилояти Хатлон ба 01.06.с.2019

	Бақияи қарз ба 01.01.с.2019, ҳаз.сомонӣ	Пардохт шудааст, (ҳазор сомонӣ)			Бақияи қарз ба 01.06.с.2019, ҳаз.сомонӣ
		ҳамагӣ	ба тарзи бартерӣ	маблағ ба суратҳисой	
Вилояти Хатлон	73113,0	8834,5	163,2	8671,3	70700,6
ш.Кӯшонӣён	6309,0	612,2	-	612,2	6962,8
н.Вахш	5249,4	989,9	-	989,9	4607,5
н.Хуросон	1784,7	344,0	-	344,0	1493,3
н.Дусти	5047,9	526,7	-	526,7	5172,4
н.Ҷ.Балхӣ	10517,9	858,2	-	858,2	10402,7
н.А.Ҷомӯ	1554,9	490,0	-	490,0	1275,8
н.Баҳористон	490,2	199,0	-	199,0	373,3
н.Ҷайхун	9191,2	1184,4	-	1184,4	8590,4
н.Панҷ	3035,9	892,6	-	892,6	2309,1
н.Ёвон	9818,0	680,4	-	680,4	9187,6
ИДБЗ ва ОҶП					
Кофарниҳон (н.Шаҳритуз, н.Н.Хусрав, н.Кубодиён)	9039,4	897,2	-	897,2	9883,9
ш.Леваканд	324,4	99,5	-	99,5	326,7
ш.Кӯлоб	766,9	22,4	9,4	13,0	837,1
н.Муъминобод	17,6	0,6	-	0,6	23,0
н.Восеъ	1874,3	155,5	-	155,5	1718,8
н.М.С.А.Ҷамадонӣ	1355,4	398,2	153,8	244,4	1196,7
н.Фархор	6275,6	381,3	-	381,3	5956,5
н.Темурмалик	-	-	-	-	-
н.Данғара	460,3	102,4	-	102,4	383,0
н.Ховалинг	-	-	-	-	-

1.2.4. СОХТМОН

Сармоягузорӣ ба сармояи асосӣ

Дар моҳҳои январ-майи соли 2019-ум сармоягузори сармояи асосӣ аз ҳисоби ҳамаи манбаъҳои сармоягузорӣ ба маблағи 678527,7 ҳазор сомонӣ истифода карда шудааст, ки ин нисбат ба моҳҳои январ-майи соли 2018-ум (бо нархҳои муқоисавӣ) 65,0 фисадро ташкил медиҳад. Дар моҳи майи соли 2019 сармоягузори сармояи асосӣ аз ҳисоби ҳамаи манбаъҳои маблағгузорӣ ба маблағи 151291,4 ҳазор сомонӣ истифода шудааст, ки нисбат ба моҳи апрели соли 2019-ум (бо нархҳои муқоисавӣ) 2,1 баробар зиёд мебошад.

Дараҷаи сармоягузорӣ ба сармояи асосӣ

	ҳазор сомонӣ	бо ҳисоби фисад нисбат	
		ба ҳамин давраи соли гузашта	ба моҳи гузашта
соли 2018			
январ	59606,7	131,9	16,6
феврал	75123,1	127,2	126,0
март	139838,0	80,4	186,1
семоҳаи яқум	274567,8	99,2	X
апрел	79492,3	104,7	56,8
май	647923,2	10,5 бар	8,1 бар
июн	104583,8	69,3	16,1
семоҳаи дуном	831999,3	2,9 бар	X
июл	1018284,0	154,9	9,7 бар
август	48779,9	47,2	4,8
сентябр	196925,6	84,6	4,0 бар
семоҳаи сеюм	1263999,5	127,2	X
октябр	66324,2	55,1	33,7
ноябр	334537,1	2,7 бар	5,0 бар
декабр	479178,1	133,5	143,2
семоҳаи чорум	880039,4	146,6	X
соли 2019			
январ	178544,1	2,7 бар	37,3
феврал	109537,7	145,8	61,4
март	165941,9	118,7	151,5
семоҳаи яқум	454023,7	155,9	X
апрел	73212,6	92,1	44,1
май	151291,4	23,3	2,1 бар

Сохтори сармоягузорӣ ба сармояи асосӣ

аз рӯи шаклҳои моликият дар моҳҳои январ-майи соли 2019

	январ-майи соли 2019		барои маълумот:
	ҳазор сомонӣ	бо фисад нисбат ба ҷамъбаст	январ-майи соли 2018 ба ҳисоби фисад нисбат ба ҷамъбаст
Сармоягузорӣ ба сармояи асосӣ аз он ҷумла аз рӯи манбаъҳои давлатӣ	678527,7	100	100
аҳолии соҳибкорони шахсӣ	133263,0	19,7	19,6
ҷамъиятҳои мағлубот	50500,0	7,4	4,2
ҷамъиятҳои дорони масъулиятшон маҳдуд	36250,9	5,3	2,0
ҷамъиятҳои сахомӣ	-	-	-
хориҷӣ	51121,2	7,5	1,3
	10069,8	1,5	0,1
	397322,8	58,6	72,8

Дар моҳҳои январ-майи соли 2019-ум Дирексияи оиди сохтмони иншоотҳои давлатии Дастгоҳи Иҷроияи Президенти Ҷумҳурии Тоҷикистон сармоягузорию сармояи асосиро ба маблағи 62151,8 ҳазор сомонӣ расонид, ки аз ин маблағ барои сохтмони муассисаҳои соҳаи маориф ба маблағи 10556,2 ҳазор сомонӣ, тандурустӣ 21461,1 ҳазор сомонӣ, фарҳанг 18688,2 ҳазор сомонӣ, идораи давлатӣ ва мудофия, суғуртаи иҷтимоӣ 3316,2 ҳазор сомонӣ, ва барои сохтмони хонаҳои истиқоматӣ ва корҳои соҳилмустаҳкамкунӣ ба маблағи 8130,1 ҳазор сомонӣ истифода шудааст.

**Воридшавии сармоягузорию дар моҳҳои январ-майи соли 2019-ум
дар сатҳи шаҳру ноҳияҳои вилоят**

	сармоягузорию ба сармояи асосӣ, ҳазор сомонӣ		ба ҳисоби ҷисад нисбат ба ҷамъбаст	
	с.2019	с.2018	с.2019	с.2018
Вилояти Хатлон	678527,7	1001983,3	100	100
ш.Бохтар	25727,6	23623,2	3,8	2,3
н.Кӯшонӣён	17518,2	3651,8	2,6	0,4
н.Вахш	19382,3	3405,8	2,9	0,3
н.Хуросон	61286,9	8249,4	9,0	0,8
н.Дӯстӣ	9542,6	8066,1	1,4	0,8
н.Кӯбодӣён	12540,7	6851,7	1,8	0,7
н.Ҷ.Балхӣ	35959,9	1906,5	5,3	0,2
н.А.Ҷомӣ	19575,9	901,7	2,9	0,1
н.Ҷайхун	2816,5	1884,1	0,4	0,2
н.Панҷ	2222,6	57735,6	0,3	5,8
н.Шаҳригуз	6860,3	5838,3	1,0	0,6
н.Евон	10776,1	21824,5	1,6	2,2
н.Н. Хусрав	2440,8	151,9	0,4	-
ш.Леваконт	89066,0	567,1	13,1	0,1
ш.Кӯлоб	33948,4	34918,6	5,0	3,5
н.Муъминобод	7661,0	8854,1	1,1	0,9
н.Восеъ	30283,3	16726,8	4,5	1,7
н.Ҳамадонӣ	3829,8	23851,4	0,6	2,4
н.Фарҳор	4854,5	3769,9	0,7	0,4
н.Темурмалик	2386,5	2505,7	0,4	0,2
н.Данғара	210535,3	699942,0	31,0	69,8
н.Ховалинг	11894,7	2895,6	1,8	0,3
н.Ш. Шохин	11639,1	47160,0	1,7	4,7
н.Балҷувон	24562,1	11567,0	3,6	1,1
ш.Норак	21216,6	5134,5	3,1	0,5

Дар моҳҳои январ-майи соли 2019-ум сармоягузорию ба сармояи асосӣ аз рӯи намудҳои фаъолияти иқтисодӣ ба объектҳои сохтшаванда 678527,7 ҳазор сомонӣ ё 100,0 ҷисад, аз он ҷумла: кишоварзӣ, шикор ва хоҷагии чангал 343,3 ҳазор сомонӣ ё ин, ки 0,1 ҷисад, истеҳсолоти коркард 183289,7 ҳазор сомонӣ ё ин, ки 27,0 ҷисад, истеҳсол ва тақсими нерӯи барқ, газ ва об 182598,7 ҳазор сомонӣ ё ин, ки 26,9 ҷисад, сохтмон 78553,7 ҳазор сомонӣ ё ин, ки 11,6 ҷисад, савдои яқлухт ва ҷақана, таъмири нақлиёти автомобилӣ маснуот ва ашё барои истифодаи шахсӣ 7554,6 ҳазор сомонӣ ё ин, ки 1,1 ҷисад, меҳмонхона ва тарабхонаҳо 1258,9 ҳазор сомонӣ ё ин, ки 0,2 ҷисад, нақлиёт ва алоқа 73218,3 ҳазор сомонӣ ё ин, ки 10,8 ҷисад, идораи давлатӣ ва мудофия, суғуртаи иҷтимоӣ 13894,6 ҳазор сомонӣ ё ин, ки 2,1 ҷисад, маориф 54522,6 ҳазор сомонӣ ё ин, ки 8,0 ҷисад, тандурустӣ ва пешниҳоди хизматрасонии иҷтимоӣ 40942,5 ҳазор сомонӣ ё ин, ки 6,0 ҷисад, пешниҳоди ҳаргуна хизматҳои коммуналӣ, хизматрасонии инфиродӣ ба маблағи 42350,8 ҳазор сомонӣ, ё ин, ки 6,2 ҷисад ҳаҷми умумии сармоягузорию вилоятро ташкил медиҳад.

**Маблағи сармоягузориҳо дар сармояи асосӣ
дар намуди фаъолияти иқтисодӣ дар моҳҳои январ-майи соли 2019**

	январ-майи соли 2019			январ-майи с.2018 фисад нисбат ба чамъбаст
	ҳазор сомонӣ	фисад январ-майи с.2018 (бо нарҳои муқои- савӣ)	нисбат ба чамъбаст	
Ҳамагӣ	678527,7	65,0	100,0	100,0
аз он ҷумла:				
Кишоварзӣ, шикор ва хочагии чангал	343,3	45,8	0,1	0,1
Истихроҷи канданиҳои ғоиданок	-	-	-	3,8
аз он ҷумла: ихтироҷи сӯзишворию – энергетикӣ ва канданиҳои ғоиданок	-	-	-	3,8
Истехсолоти коркард	183289,7	30,6	27,0	59,7
аз он ҷумла: истехсоли нассочӣ ва дӯзандагӣ	120,0	-	-	-
Истехсол ва тақсими нерӯи барқ, газ ва об	182598,7	176,6	26,9	10,3
аз онҳо:				
истехсол, интиқол ва тақсими нерӯи барқ	130172,1	194,5	19,2	6,7
истехсол, интиқол ва тақсими об, газ, буг ва оби гарм	52426,6	143,8	7,7	3,6
истехсол ва тақсими сӯзишворию газмонанд	-	-	-	-
Соҳтмон	78553,7	92,0	11,6	8,6
Савдои яклухт ва чакана, таъмири нақлиёти автомобилӣ маснуот ва ашё барои истифодаи шахсӣ	7554,6	91,3	1,1	0,8
Меҳмонхона ва тарабхонаҳо	1258,9	112,1	0,2	0,1
Нақлиёт ва алоқа	73218,3	129,7	10,8	5,6
аз онҳо:				
фаъолияти нақлиёти роҳи оҳан	300,0	-	0,1	-
алоқа	-	-	-	-
Идораи давлатӣ ва мудофия, суғуртаи иҷтимоӣ	13894,6	91,2	2,1	1,5
Маориф	54522,6	163,8	8,0	3,3
Тандурустӣ ва пешниҳоди хизматрасонии иҷтимоӣ	40942,5	110,3	6,0	3,7
Пешниҳоди ҳаргуна хизматҳои коммуналӣ, хизматрасонии инфиродӣ	42350,8	169,9	6,2	2,5
аз онҳо фаъолият оиди ба ташкили истироҳат ва вақтхушӣ, фарҳанг ва варзиш	39625,4	185,5	58	2,1

Дар моҳҳои январ-майи соли 2019-ум дар иншоотҳои таъиноти истехсоли ба маблағи 446924,5 ҳазор сомонӣ ё ба андозаи 65,9 фисади ҳаҷми умумии сармоягузориҳои вилояти иҷро гардидааст.

Ба кор андохта шудани фондҳои асосӣ

Дар моҳҳои январ-майи соли 2019 аз ҳисоби ҳамаи манбаҳои сармоягузорӣ фондҳои асосӣ ба маблағи 901151,4 ҳазор сомонӣ ё ба андозаи 132,8 фисади ҳаҷми умумии сармоягузориҳои вилояти ба кор андохта шудаанд, аз ҷумла:

Ба кор андохтани фондҳои асосӣ дар шаҳру ноҳияҳо

(ҳазор сомонӣ)

	январ-майи		январ-майи соли 2019 нисбат ба январ-майи соли 2018 бо фисад
	с.2019	с.2018	
Вилояти Хатлон	901151,4	131571,7	6,8 бар
ш.Бохтар	23131,3	42936,2	53,9
н.Кӯшонӣён	11567,8	2824,7	4,1 бар
н.Вахш	16196,9	3065,6	5,3 бар
н.Хурӯсон	1450,9	-	-
н.Дӯстӣ	5735,3	5514,1	104,0
н.Кӯбодӣён	4939,1	6516,2	75,8
н.Ҷ.Балхӣ	1339,5	459,0	2,9 бар
н.А.Ҷомӣ	580,2	266,8	2,2 бар
н.Ҷайхун	873,6	853,8	102,3
н.Панҷ	1996,5	2419,0	82,5
н.Шаҳритуз	2080,9	2988,1	69,6
н.Евон	766509,7	21911,1	35 бар
н.Н. Хусрав	132,4	-	-
ш.Леваконт	831,3	567,1	146,6
ш.Кӯлоб	16043,0	4343,5	3,7 бар
н.Муъминобод	3550,9	3234,7	109,8
н.Восеъ	9700,8	9288,0	104,4
н.Ҳамадонӣ	3166,8	2647,0	119,6
н.Фархор	3481,2	1786,8	194,8
н.Темурмалик	191,3	-	-
н.Данғара	-	6168,2	-
н.Ховалинг	892,0	119,4	7,5 бар
н.Ш. Шохин	3090,0	9746,8	31,7
н.Балҷувон	3013,4	119,6	25,2 бар
ш.Норак	20656,6	3796,0	5,4 бар

Аз рӯи сохтмони объектҳои таъиноти истеҳсоли фондҳои асосӣ 794614,5 ҳазор сомонӣ ё 88,2 фисади фондҳои умумии ба кор андохташудаи вилоятиро ташкил медиҳад.

Фондҳои асосӣ аз ҳисоби маблағҳои давлатӣ- 26242,6 ҳазор сомонӣ ё 2,9 фисад, аҳоли- 50500,0 ҳазор сомонӣ ё 5,6 фисад, ҷамъиятҳои саҳомӣ-8538,8 ҳазор сомонӣ ё 0,9 фисад, ҷамъиятҳои дорои масъулиятҳои маҳдуд-15871,1 ҳазор сомонӣ ё 1,8 фисад, соҳибкорони шахсӣ- 36250,9 ҳазор сомонӣ ё 4,0 фисад, инвестицияҳои хориҷӣ- 763748,0 ҳазор сомонӣ ё 84,8 фисади ҳаҷми умумии фондҳои асосии вилояти ба кор андохта шудаанд.

Дар моҳҳои январ-майи соли 2019-ум фондҳои асосӣ аз рӯи намудҳои фаъолият, сохтмони объектҳо ба 901151,4 ҳазор сомонӣ ё ин, ки 100,0 фисад аз худ кардааст, аз он ҷумла: кишоварзӣ, шикор ва хоҷагии ҷангал 343,3 ҳазор сомонӣ, истеҳсолоти коркард 785210,0 ҳазор сомонӣ ё ин, ки 87,1 фисад, истеҳсол ва тақсими нерӯи барқ, газ ва об 830,5 ҳазор сомонӣ ё ин, ки 0,1 фисад, сохтмон 66665,4 ҳазор сомонӣ ё ин, ки 7,4 фисад, савдои яқлухт ва ҷакана, таъмири нақлиёти автомобилӣ маснуот ва ашё барои истифодаи шахсӣ 7554,6 ҳазор сомонӣ ё ин, ки 0,8 фисад, меҳмонхона ва тарабхонаҳо 1050,0 ҳазор сомонӣ ё ин, ки 0,1 фисад, нақлиёт ва алоқа 756,2 ҳазор сомонӣ ё ин, ки 0,1 фисад, идораи давлатӣ ва мудофия, сугуртаи иҷтимоӣ 3164,4 ҳазор сомонӣ ё ин, ки 0,4 фисад, маориф 13296,5 ҳазор сомонӣ ё ин, ки 1,5 фисад, тандурустӣ ва пешниҳоди хизматрасонии иҷтимоӣ 1992,5 ҳазор сомонӣ ё ин, ки 0,2 фисад ва пешниҳоди ҳаргуна хизматҳои коммунали, хизматрасонии инфиродӣ 20288,0 ҳазор сомонӣ ё ин, ки 2,3 фисади фондҳои асосии вилоятро ташкил медиҳад.

**Маблағи сармоягузориҳо дар фондҳои асосӣ
дар намуди фаъолияти иқтисодӣ дар моҳҳои январ-майи соли 2019**

	январ-майи соли 2019			январ-майи соли 2018 фисад нисбат ба чамъбаст
	ҳазор сомонӣ	январ- майи с.2018	фисад нисбат ба чамъбаст	
Ҳамагӣ	901151,4	6,8 бар	100	100
аз он ҷумла:				
Кишоварзӣ, шикор ва хочагии чангал	343,3	45,8	-	0,6
Истихроҷи қанданиҳои фойданок аз он ҷумла: ихтироҷи сӯзишвории энергетикӣ ва қанданиҳои фойданок	-	-	-	-
Истеҳсолати қорқард	785210,0	77,9 бар	87,1	7,7
аз он ҷумла: истеҳсоли нассочӣ ва дузандагӣ	120,0	-	-	-
Истеҳсол ва тақсими нерӯи барқ, газ ва об	830,5	11,5	0,1	5,5
аз он ҷумла:				
истеҳсол, интиқол ва тақсими нерӯи барқ	-	-	-	4,0
истеҳсол, интиқол ва тақсими об, газ, буғ ва оби гарм	830,5	41,5	0,1	1,5
истеҳсол ва тақсими сӯзишвории газмонанд	-	-	-	-
Соҳтмон	66665,4	145,2	7,4	34,9
Савдои яклухт ва чакана, таъмири нақлиёти автомобилӣ маснуот ва ашё барои истифодаи шахсӣ	7554,6	91,3	0,8	6,3
Меҳмонхона ва тарабхонаҳо	1050,0	93,5	0,1	0,8
Нақлиёт ва алоқа	756,2	2,8	0,1	20,4
аз онҳо:				
фаъолияти нақлиёти роҳи оҳан	-	-	-	-
алоқа	-	-	-	-
Идораи давлатӣ ва мудофия, суғуртаи ичтимоӣ	3164,4	-	0,4	-
Маориф	13296,5	58,2	1,5	17,4
Тандурустӣ ва пешниҳоди хизматрасонии ичтимоӣ	1992,5	64,9	0,2	2,3
Пешниҳоди ҳаргуна хизматҳои коммуналӣ, хизматрасонии инфиродӣ аз онҳо фаъолият оиди ба ташкили истироҳат ва вақтхушӣ, фарҳанг ва варзиш	20288,0	3,7 бар	2,3	4,1
	16813,1	4,8 бар	1,9	2,6

Соҳтмони объектҳои соҳаҳои иҷтимоӣ - фарҳангӣ

Дар моҳҳои январ-майи соли 2019-ум барои инкишофи соҳаҳои иҷтимоӣ 231603,2 ҳазор сомонӣ равана карда шудааст, ки ин 34,1 фисади ҳаҷми умумии сармоягузориҳои вилоятиро ташкил медиҳад (бо нархҳои аслии амалкунанда).

Дар моҳҳои январ-майи соли 2019-ум ба масоҳати умумии 90,0 ҳазор метри мураббаъ хонаҳои истиқоматӣ ба истифода дода шудаанд, ки ин нисбат ба ҳамин давраи соли гузашта 19,9 ҳазор метри мураббаъ зиёд мебошад.

Дарачаи ба истифода додани биноҳои истиқоматӣ

(ҳазор метри мураббаъ)

	январ-майи с. 2018		январ-майи с.2019		ба ҳисоби фисад нисбат ба ҳамин давраи соли гузашта				
	ҳамагӣ	аз он чумла аз ҳисоби	ҳамагӣ	аз он чумла аз ҳисоби	ҳамагӣ	аз он чумла аз ҳисоби			
		маблағ-ҳои давлатӣ		маблағ-ҳои аҳолий		маблағ-ҳои давлатӣ	маблағ-ҳои аҳолий		
ҳамагӣ	70,1	-	70,1	90,0	-	90,0	128,5	-	128,5
январ	9,5	-	9,5	13,3	-	13,3	140,0	-	140,0
феврал	5,0	-	5,0	9,8	-	9,8	196,0	-	196,0
март	41,2	-	41,2	36,1	-	36,1	87,6	-	87,6
апрел	9,0	-	9,0	11,1	-	11,1	123,3	-	123,3
май	5,4	-	5,4	19,7	-	19,7	3,6 бар	-	3,6 бар

Ба истифодадиҳии манзилҳои истиқоматӣ дар шаҳру ноҳияҳои вилоят дар моҳи январ-майи соли 2019

	ба қор андохта шуд - ҳамагӣ масоҳати умумии манзил метри мураббаъ	ба ҳисоби фисад нисбат ба ҳамин давраи соли гузашта	
		ба ҳамин давраи соли гузашта	ба ҷамъбаст
Ҳамагӣ дар вилоят	90025	128,5	100,0
ш. Бохтар	8056	3,7 бар	8,9
н.Кӯшониён	3068	112,0	3,4
н.Вахш	1430	121,4	1,6
н.Хуросон	845	-	0,9
н.Дӯстӣ	3692	146,0	4,1
н.Кубодиён	8770	121,8	9,7
н.Ҷ. Балхӣ	395	64,1	0,4
н.А. Ҷомӣ	1100	2,2 бар	1,2
н.Чайхун	1252	114,1	1,4
н.Панҷ	3184	122,4	3,5
н.Шаҳритуз	3442	95,6	3,8
н.Ёвон	15664	131,3	17,4
н.Н.Хусрав	590	-	0,7
ш.Леваконт	782	2 бар	0,9
ш.Кӯлоб	3276	185,8	3,6
н.Муъминобод	2508	167,8	2,8
н.Восеъ	8316	100,2	9,2
н.Ҳамадонӣ	881	20,8	1,0
н.Фархор	5660	3,8 бар	6,3
н.Темурмалик	223	-	0,2
н.Данғара	-	-	-
н.Ховалинг	625	-	0,7
н.Ш.Шоҳин	1442	-	1,6
н.Балҷувон	206	-	0,2
ш.Норак	14618	2,4 бар	16,2

Корҳои пудратӣ

Ташкилотҳои пудратии вилоят дар моҳҳои январ-майи соли 2019-ум бо қувваи худ ба маблағи 309080,3 ҳазор сомонӣ корҳои пудратиро иҷро кардаанд, ки ин нисбат ба ҳамин давраи соли 2018-ум 41811,9 ҳазор сомонӣ зиёд мебошад.

	ҳаҷми шартномаҳои пудратӣ	теъдоди ташкилотҳо	ҳаҷми корҳои пудратӣ, ки бо қувваи худ иҷро карда шудаанд, ҳазор сомонӣ	таъмири кулӣ
Ҳамагӣ	605022,7	137	309080,3	10911,9
аз он ҷумла				
аз рӯи				
фаъолиятҳои				
давлатӣ	19026,7	9	8410,1	236,4
саҳомӣ	4400,7	9	1545,9	38,0
ҷамъиятҳои				
масъулиятҳои				
маҳдуд	581595,3	119	299124,3	10637,5

Ҳаҷми корҳои иҷрошудаи пудратӣ аз ҳисоби ташкилотҳои шакли моликиятҳои давлатӣ 8410,1 ҳазор сомонӣ ё 2,7 фисад, ҷамъиятҳои саҳомӣ 1545,9 ҳазор сомонӣ ё 0,5 фисад, ҷамъиятҳои масъулиятҳои маҳдуд 299124,3 ҳазор сомонӣ ё 96,8 фисади ҳаҷми умумии вилоятиро ташкил медиҳад.

Шумораи корхонаҳои фаъолияткунанда
дар солҳои 2017, 2018 ва 2019

	январ- майи с.2017	январ- майи с.2018	январ- майи с.2018 ба ҳисоби фисад нисбат ба январ- майи с.2017	январ- майи с.2018	январ- майи с.2019	январ- майи с.2019 ба ҳисоби фисад нисбат ба январ- майи с.2018
Вилояти Хатлон	115	121	105,2	121	137	113,2
ш.Бохтар	15	14	93,3	14	22	157,1
н.Кӯшониён	3	5	166,7	5	6	120,0
н.Вахш	-	-	-	-	-	-
н.Хуросон	1	1	100,0	1	1	100,0
н.Дустӣ	-	-	-	-	-	-
н.Кубодиён	1	-	-	-	-	-
н.Ҷ.Балхӣ	1	3	3 бар	3	5	166,7
н.А.Чомӣ	5	3	60,0	3	3	100,0
н.Чайхун	-	-	-	-	-	-
н.Панҷ	1	1	100,0	1	-	-
н.Шахритуз	1	-	-	-	1	-
н.Ёвон	3	3	100,0	3	3	100,0
н.Н. Хусрав	-	-	-	-	1	-
ш.Леваканд	5	6	120,0	6	7	116,7
ш.Кӯлоб	17	19	111,8	19	19	100,0
н.Муъминобод	4	3	75,0	3	6	2 бар
н.Восеъ	6	4	66,7	4	11	2,7 бар
н.Ҳамадонӣ	1	5	5 бар	5	5	100,0
н.Фархор	5	7	140,0	7	4	57,1
н.Темурмалик	6	4	66,7	4	6	150,0
н.Данғара	19	20	105,3	20	15	75,0
н.Ховалинг	2	1	50,0	1	1	100,0
н.Ш. Шохин	2	3	150,0	3	1	33,3
н.Балҷувон	6	7	116,7	7	6	85,7
ш.Норак	11	12	109,1	12	14	116,7

1.2.5. МИНТАҚАҲОИ ОЗОДИ ИҚТИСОДИИ ВИЛОЯТИ ХАТЛОН

Минтақаи озоди иқтисодии «Панҷ» дар ноҳияи Чайхуни вилояти Хатлон ҷойгир буда, масоҳати умумии он 971,8 гектар ташкил медиҳад. Дар Минтақаи озоди иқтисодии «Панҷ» дар моҳҳои январ-майи соли 2019-ум корҳои сохтмонӣ ба маблағи 490,9 ҳазор сомонӣ иҷро карда шудааст.

Минтақаи озоди иқтисодии «Данғара» дар ноҳияи Данғараи вилояти Хатлон ҷойгир буда, масоҳати умумии он 521,3 гектарро ташкил медиҳад. Дар моҳҳои январ-майи соли 2019 дар Минтақаи озоди иқтисодии «Данғара» корҳои сохтмонӣ ба маблағи 130260,5 ҳазор сомонӣ иҷро карда шудааст. Аз он ҷумла корхонаи ЧДММ «ТК ОЙЛ»- 128300,5 ҳазор сомонӣ ва ЧДММ «Оро» 1960,0 ҳазор сомонӣ мебошад.

Минтақаи озоди иқтисодии «Панҷ» дар ноҳияи Чайхун дар моҳҳои январ-майи соли 2019, 2 корхонаи саноатӣ фаъолият намуда, ҳаҷми истеҳсоли маҳсулоти саноатӣ 305,3 ҳазор сомониро ташкил кард. Аз он ҷумла корхонаҳои саноатии ЧДММ «Бурок-2 ЛТД»- 62,6 ҳазор сомонӣ ва ЧДММ «Милал-Интер-Ҷоинт»- 242,7 ҳазор сомонӣ маҳсулот истеҳсол намудааст. ЧДММ «Ансор Групп» дар моҳҳои январ-майи соли 2019-ум фаъолият накард.

Дар моҳҳои январ-майи соли 2019 дар Минтақаи озоди иқтисодии «Данғара», 7 корхонаи саноатӣ фаъолият намуда, ҳаҷми истеҳсоли маҳсулоти саноатӣ 13765,7 ҳазор сомониро ташкил кард. Аз он ҷумла корхонаҳои саноатии ЧДММ «Точпласт-1»- 4167,5 ҳазор сомонӣ, ЧДММ «Грин-Голд»- 1745,0 ҳазор сомонӣ, ЧДММ «Детейн Бетон» 1413,3 ҳазор сомонӣ, ЧДММ «Миср 2001»- 90,0 ҳазор сомонӣ, ЧДММ «Ауфен» 4862,0 ҳазор сомонӣ, ЧДММ «Ғаюр-саноат» 1475,0 ҳазор сомонӣ ва ЧДММ «Оро»- 12,9 ҳазор сомонӣ маҳсулот истеҳсол намудааст. ЧДММ «Ю и Сервис», ЧДММ «РОСТОЧТОРГ», ЧДММ «Сохтмон-11» ва ЧДММ «Точи-Осиё» дар моҳҳои январ-майи соли 2019-ум фаъолият накардаанд.

1.2.4. НАҚЛИЁТ

Бо ҳамаи намудҳои нақлиёт (якҷоя бо нақлиёти роҳи оҳан ва автомобилии ҳамаи идораҳо, корхонаву ташкилотҳои ҳамаи шаклҳои моликият, ки нақлиёти автомобилӣ доранд, инчунин бо нақлиёти автомобилии ашхоси воқеӣ, ки ба боркашонии тичоратӣ машғуланд ва бо назардошти бозҳисобии нақлиётҳои ғайриумум ва АВВАТ) дар моҳҳои январ-майи соли 2019-ум 9672,3 ҳазор тонна бор кашонда шудааст.

Ҳаҷми боркашонии ҳамаи намудҳои нақлиёт бо маълумотҳои зерин тавсиф карда мешавад:

	(ҳазор тонна)			
	майи с.2019	майи с.2019 ба ҳисоби фисад нисбат ба майи с.2018	январ-майи с. 2019	январ- майи с. 2019 ба ҳисоби фисад нисбат ба январ- майи с.2018
Бор кашонда шудааст, ҳамагӣ аз он ҷумла:	2255,0	125,6	9672,3	106,6
Нақлиёти хушкгард	2255,0	125,6	9672,3	106,6
<i>бо нақлиёти роҳи оҳан</i>	40,8	102,5	117,7	50,7
<i>бо нақлиёти автомобилӣ</i>	2214,2	126,1	9554,6	108,0
<i>аз он ҷумла: бо нақлиёти соҳибкорони хусусӣ</i>	830,0	109,6	3459,1	77,2
Бо нақлиёти ҳавоӣ	-	-	-	-

Дар моҳҳои январ-майи соли 2019-ум ҳаҷми боркашонии нақлиёти роҳи оҳан нисбат ба моҳҳои январ-майи соли гузашта 114,4 ҳазор тонна ё ин, ки 49,3 фисад кам шуда, 117,7 ҳазор тоннаро ташкил додааст.

Бо нақлиёти автомобилии Корхонаи воҳидии давлатии нақлиётии автомобилии хизматрасони «Логистика»-и минтақаи Бохтар ва идораҳои нақлиётии шаҳри Кӯлоб дар моҳҳои январ-майи соли 2019-ум 2136,4 ҳазор тонна бор кашонда шуд, ки нисбат ба моҳҳои январ-майи соли гузашта 93,1 фисад зиёд мебошад.

Таносуби нақлиёти автомобилии Корхонаи воҳидии давлатии нақлиётии автомобилии хизматрасони «Логистика»-и минтақаи Бохтар ва идораҳои нақлиётии шаҳри Кӯлоб дар ҳаҷми умумии боркашонӣ дар моҳи январ-майи соли 2019-ум 23,0 фисадро ташкил кард.

Нишондиҳандаҳои кори нақлиёти автомобилии шаҳру ноҳияҳои вилояти Хатлон ба тариқи ҷадвали ҷунин аст¹

	бор кашонда шуд, ҳазор тонна		январ-майи с.2019 ба ҳисоби фисад нисбат ба январ-майи с.2018
	январ-майи с.2018	январ-майи с.2019	
Вилояти Хатлон	8844,5	9554,6	108,0
ш.Бохтар	639,0	840,0	131,5
н.Кӯшонӣ	356,9	380,5	106,6
н.Вахш	650,0	680,0	104,6
н.Хуросон	245,6	260,0	105,9
н.Дӯстӣ	206,2	226,8	110,0
н.Қубодиён	233,1	245,0	105,1

	бор кашонда шуд, ҳазор тонна		январ-майи с.2019 ба ҳисоби фоиз нисбат ба январ-майи с.2018
	январ-майи с.2018	январ-майи с.2019	
н.Ч.Балхӣ	748,6	780,0	104,2
н.А.Чомӣ	220,7	230,5	104,4
н.Чайхун	570,1	585,0	102,6
н.Панч	207,1	220,0	106,2
н.Шаҳритуз	285,0	290,0	101,8
н.Ёвон	655,6	680,5	103,8
н.Н.Хусрав	75,5	80,5	106,6
ш.Леваконт	318,8	330,2	103,6
ш.Кӯлоб	1015,8	1158,0	114,0
н.Муъминобод	176,1	182,0	103,4
н.Восеъ	458,9	475,0	103,5
н.М.С.А.Ҳамдонӣ	309,1	340,5	110,2
н.Фархор	376,3	395,0	105,0
н.Темурмалик	67,5	87,0	128,9
н.Данғара	750,0	790,5	105,4
н.Ховалинг	119,9	129,8	108,3
н.Ш.Шоҳин	73,8	75,8	102,7
н.Балчувон	44,0	47,0	106,8
ш.Норак	40,9	45,0	110,0

Гардиши бор бо назардошти нақлиёти автомобилҳои соҳибкорон ва вазорату идораҳои ҳамаи намудҳои нақлиёт дар моҳҳои январ-майи соли 2019-ум 907800,0 ҳазор тонна км-ро ташкил дод, ки нисбат ба моҳҳои январ-майи соли 2018-ум 34,3 фисад зиёд шудааст.

Гардиши бор аз рӯи ҳамаи намудҳои нақлиёти автомобилӣ дар чадвали зер оварда шудааст:

	(ҳазор тонна км.)			
	майи с.2019	майи с.2019 ба ҳисоби фисад нисбат ба майи с.2018	январ- майи с. 2019	январ- майи с.2019 ба ҳисоби фисад нисбат ба январ-майи с.2018
Гардиши бор, ҳамагӣ	258100,0	198,1	907800,0	134,3
аз он ҷумла:				
Нақлиёти хушкгард	258100,0	198,1	907800,0	134,3
<i>бо нақлиёти роҳи оҳан</i>	2400,0	150,0	8900,0	167,9
<i>бо нақлиёти автомобилӣ</i>	255700,0	198,7	898900,0	134,0
<i>аз он ҷумла: бо нақлиёти соҳибкорони хусусӣ</i>	20500,0	44,5	301200,0	104,5
Бо нақлиёти ҳавой	-	-	-	-

Гардиши бори нақлиёти роҳи оҳан дар таносуб нисбат ба моҳҳои январ-майи соли 2018-ум 67,9 фисад ё ин, ки 3600,0 ҳазор тонна км. зиёд шудааст. Дар моҳҳои январ-майи соли 2019-ум гардиши бори нақлиёти автомобилҳои Корхонаи воҳидии давлатии нақлиётҳои автомобилҳои хизматрасони «Логистика»-и минтақаи Бохтар ва идораи нақлиётҳои шаҳри Кӯлоб ба андозаи 116,0 фисад нисбат ба моҳҳои январ-майи соли гузашта зиёд шудааст.

**Гардиши бори нақлиёти автомобили дар шаҳру
ноҳияҳои вилоят дар чадвали зер оварда шудааст¹**

	гардиши бор, ҳазор тонна км.		январ-майи с.2019 ба ҳисоби фисад нисбат ба январ-майи с.2018
	январ-майи с.2018	январ-майи с.2019	
Вилояти Хатлон	670700,0	898900,0	134,0
ш.Бохтар	53000,0	81552,0	153,9
н.Кӯшониён	15481,2	19852,0	128,2
н.Вахш	22920,0	29052,0	126,8
н.Хуросон	7471,2	9612,2	128,7
н.Дӯстӣ	8250,0	10158,0	123,1
н.Кубодиён	7300,0	9150,0	125,3
н.Ҷ.Балхӣ	25565,0	34015,0	133,1
н.А.Чомӣ	7171,2	8712,5	121,5
н.Чайхун	290796,9	380850,0	131,0
н.Панҷ	6876,2	9076,3	132,0
н.Шахритуз	11777,5	15477,0	131,4
н.Ёвон	21396,3	29565,0	138,2
н.Н.Хусрав	2125,0	2658,0	125,1
ш.Леваконт	5195,0	7251,0	139,6
ш.Кӯлоб	83934,5	115708,0	137,9
н.Муъминобод	3500,0	5088,0	145,4
н.Восеъ	18300,0	23059,0	126,0
н.М.С.А.Ҳамадонӣ	12850,0	18025,0	140,3
н.Фархор	23726,6	33040,0	139,3
н.Темурмалик	4658,2	5980,0	128,4
н.Данғара	29175,0	38000,0	130,2
н.Ховалинг	2830,0	4058,0	143,4
н.Ш.Шоҳин	3352,6	4950,0	147,6
н.Балчувон	1356,0	1856,0	136,9
ш.Норак	1691,6	2155,0	127,4

1 - бо назардошти нақлиёти автомобилии соҳибкорон ва ҳамин вазорату идораҳо

МУСОФИРКАШОНӢ

Дар моҳҳои январ-майи соли 2019 бо ҳамаи намудҳои нақлиёти мусофиркашонии ҳамаи идораҳо, корхонаю ташкилотҳои ҳамаи шаклҳои моликият, ки нақлиёти автомобилӣ доранд, (бо назардошти бозҳисоби шумораи мусофирони қашонидаи соҳибкорони хусусӣ ва нақлиёти истифодаи ғайриумум, АВВАТ ва бо нақлиёти роҳи оҳану ҳавоӣ) 38161,5 ҳазор нафар мусофир қашонида шудааст, ки нисбат ба моҳҳои январ-майи соли гузашта 4,8 фисад зиёд мебошад.

Дар моҳҳои январ-майи соли 2019-ум бо нақлиёти истифодаи умум 30610,9 ҳазор нафар мусофир қашонида шудааст, ки нисбат ба моҳҳои январ-майи соли гузашта 7,8 фисад зиёд шудааст.

Мусофиркашонӣ тавассути ҳамаи намудҳои нақлиёт дар вилоят чунин аст

	(ҳазор нафар)			
	май с.2019	май с.2019 ба ҳисоби фисад нисбат ба майи с.2018	январ-майи с. 2019	январ- майи с. 2019 ба ҳисоби фисад нисбат ба январ- майи с.2018
Мусофир қашонда шуд, ҳамагӣ аз он ҷумла:	7541,9	112,6	38161,5	104,8
Нақлиёти хушкгард	7541,9	112,6	38161,5	104,8
<i>бо нақлиёти роҳи оҳан</i>	2,6	74,3	18,9	5,4 бар
<i>бо автобус (якҷоя бо таксомоторҳо)</i>	7539,3	112,6	38142,6	104,8
Бо нақлиёти ҳавоӣ	-	-	-	-

Дар моҳҳои январ-майи соли 2019-ум нақлиёти истифодаи умум, якҷоя бо асосиатсияҳои нақлиётӣ ва терминалҳои мусофиркашонӣ 80,2 фисад ҳаҷми умумии мусофиркашониро ташкил медихад.

Мусофиркашонӣ тавассути нақлиёти автомобилӣ дар шаҳру ноҳияҳои вилоят чунин аст¹

	мусофиркашонӣ, ҳазор нафар		январ-майи с.2019 ба ҳисоби фисад нисбат ба январ-майи с.2018
	январ-майи с.2018	январ-майи с.2019	
Вилояти Хатлон	36388,4	38142,6	104,8
ш.Бохтар	3160,1	4425,7	140,0
н.Кӯшониён	975,0	977,5	100,3
н.Вахш	1302,0	1302,5	100,0
н.Хуросон	457,0	458,5	100,3
н.Дӯстӣ	435,3	436,5	100,3
н.Кубодиён	850,0	850,0	100,0
н. Ҷ.Балхӣ	2513,0	2514,0	100,0
н.А. Ҷомӣ	527,5	533,1	101,1
н. Ҷайхун	511,2	490,0	95,9
н.Панҷ	405,0	390,0	96,3

	мусофиркашонӣ, ҳазор нафар		январ-майи с.2019 ба ҳисоби фисад нисбат ба январ-майи с.2018
	январ-майи с.2018	январ-майи с.2019	
н.Шаҳритуз	1163,3	1164,2	100,1
н.Ёвон	1371,2	1372,5	100,1
н.Н.Хусрав	188,5	188,6	100,1
ш.Левакант	3900,0	3910,0	100,3
ш.Кӯлоб	8032,5	8349,0	103,9
н.Муъминобод	293,7	295,6	100,6
н.Восеъ	2475,0	2478,0	100,1
н.М.С.А.Ҳамадонӣ	1581,5	1560,0	98,6
н.Фархор	1868,7	2055,0	110,0
н.Темурмалик	306,2	310,0	101,2
н.Данғара	3362,5	3368,3	100,2
н.Ховалинг	156,2	160,1	102,5
н.Ш.Шоҳин	337,5	337,6	100,0
н.Балчувон	62,8	63,1	100,5
ш.Норак	152,7	152,8	100,1

Гардиши мусофирон бо ҳамаи намудҳои нақлиёт дар моҳҳои январ-майи соли 2019-ум 616400,0 ҳазор мусофир км-ро ташкил додааст, ки нисбат ба моҳҳои январ-майи соли гузашта 10,8 фисад зиёд шудааст.

**Гардиши мусофирон бо ҳамаи намудҳои
нақлиёти автомобилӣ дар моҳҳои январ-майи соли 2019-ум
(ҳазор мусофир км.)**

	майи с.2019	майи с.2019 ба ҳисоби фисад нисбат ба майи с.2018	январ- майи с.2019	январ- майи с. 2019 ба ҳисоби фисад нисбат ба январ-майи с.2018
Гардиши мусофирон, ҳамагӣ	124700,0	116,4	616400,0	110,8
аз он ҷумла:				
Нақлиёти хушкгард	124700,0	116,4	616400,0	110,8
<i>бо нақлиёти роҳи оҳан</i>	100,0	25,0	2700,0	6,7бар
<i>бо автобус (якҷоя бо таксомоторҳо)</i>	124600,0	127,4	613700,0	117,5
Бо нақлиёти ҳавоӣ	-	-	-	-

**Гардиши мусофирони нақлиёти автмобилии
шаҳру ноҳияҳои вилоят чунин аст¹**

	Гардиши мусофирон, ҳазор мусофир км.		январ-майи с.2019 ба ҳисоби фисад нисбат ба январ-майи с.2018
	январ-майи с.2018	январ-майи с.2019	
Вилояти Хатлон	522100,0	613700,0	117,5
ш.Бохтар	47082,0	60100,0	127,6
н.Кӯшониён	33550,0	40080,0	119,5
н.Вахш	19100,0	19112,5	100,1
н.Хуросон	11035,0	11037,5	100,0
н.Дӯстӣ	9700,0	9701,2	100,0
н.Қубодиён	15312,0	16352,0	106,8
н.Ҷ.Балхӣ	25725,0	25916,3	100,7
н.А.Ҷомӣ	13360,7	13361,0	100,0
н.Ҷайхун	42500,0	44877,5	105,6
н.Панҷ	8265,0	8650,0	104,7
н.Шаҳритуз	19221,8	19357,0	100,7
н.Ёвон	21400,0	21845,0	102,1
н.Н.Хусрав	3929,4	4059,0	103,3
ш.Леваконт	33907,4	34509,0	101,8
ш.Кӯлоб	96180,0	158846,0	165,2
н.Муъминобод	7850,0	8450,0	107,6
н.Восеъ	22536,2	24600,0	109,2
н.М.С.А.Ҳамадонӣ	19407,5	19775,0	101,9
н.Фархор	21942,7	22045,0	100,5
н.Темурмалик	4875,0	4932,5	101,2
н.Данғара	24382,8	24856,0	101,9
н.Ховалинг	5375,0	5500,0	102,3
н.Ш.Шоҳин	6000,0	6062,5	101,0
н.Балҷувон	3775,0	3975,0	105,3
ш.Норак	5687,5	5700,0	100,2

1 - бо назардошти нақлиёти автмобилии соҳибкорон ва ҳамаи вазорату идораҳо

1.2.6 САВДОИ ЯКЛУХТ, ЧАКАНА ВА ТАЪМИРИ АВТОМОБИЛҲО

Дар моҳҳои январ-майи соли 2019 ҳаҷми гардиши савдои чакана, таъмири автомобилҳо ва ашёҳои истифодаи шахсӣ 2314921,9 ҳазор сомониро ташкил дод, ки нисбат ба моҳҳои январ-майи соли 2018 бо нархҳои муқоисавӣ 18,9 фисад зиёд шудааст, (индекси нарх 109,5 фисадро ташкил дод).

Дар моҳҳои январ-майи соли 2019 нисбат ба моҳҳои январ-майи соли 2018 гардиши моли чакана аз ҳисоби ҳаҷми савдои чаканаи мағозаҳои озуқаворӣ ва ғайриозуқаворӣ 17,5 фисад ва фурӯши чорвои хонагӣ 22,0 фисад зиёд шудааст.

Савдои яклухт, чакана ва таъмири автомобилҳо дар моҳҳои январ-майи соли 2019 аз рӯи намудҳои ғайриҷабта

(ҳазор сомонӣ)

	май с.2019	май ¹⁾ с.2019 бо фисад нисбат ба майи с.2018	январ – майи с.2019	январ- майи ¹⁾ с.2019 бо фисад нисбат ба январ- майи с.2018	Барои маълумот январ- майи ¹⁾ с.2018 бо фисад нисбат ба январ- майи с.2017
Ҳамагӣ	521391,9	132,6	2314921,9	120,5	102,0
аз он ҷумла:					
Савдои чакана	508513,1	132,6	2252167,9	117,0	103,9
аз он:					
савдои автомобилҳо, мототсиклҳо ва қисмҳои эҳтиётии онҳо	10982,6	112,6	52819,3	116,4	108,1
савдои чаканаи мағозаҳои озуқаворӣ ва ғайриозуқаворӣ	141074,3	121,1	659271,5	117,5	136,7
савдои чакана ба воситаи бозорҳои хӯроқворӣ, ашё ва омехта	248406,7	137,2	1065086,9	120,5	76,3
савдои маҳсулоти ҳаҷми чорвои хонагӣ	108049,5	136,1	474990,2	122,0	102,3
Ҳадамоти техникӣ ва таъмири автомобилҳо	12878,8	143,1	62754,0	137,8	3,7 бар

ЭЗОҲ: ¹⁾- суръати афзоиш бо индекси нархҳои вилоятӣ ҳисоб карда шудааст, ки он аз индекси ҷумҳуриявӣ фарқ дорад.

Ҳаҷми умумии гардиши моли чаканаи бозорҳо ва дигар сохторҳои тичоратӣ 2252167,9 ҳазор сомониро ташкил дод. Аз он ҷумла дар бозорҳои озуқаворӣ, ашё ва молҳои омехтаи вилоят ба маблағи 1065086,9 ҳазор сомонӣ ё нисбати ҳаҷми гардиши моли чакана 47,3 фисад мол фурухта шудааст.

Ба маблағи 474990,2 ҳазор сомонӣ ҷорҳои зинда, 52819,3 ҳазор сомонӣ автомобилҳои боркаш ва сабукрав ва ба маблағи 659271,5 ҳазор сомонӣ дигар молҳо фурухта шудаанд.

**Гардиши савдои яклухт, чакана ва таъмири автомобилҳо
дар шаҳру ноҳияҳои вилоят дар моҳҳои январ-майи соли 2019**

	май с.2019	май ¹⁾ с.2019 бо фисад нисбат ба май с.2018	январ- май с.2019	январ – май ¹⁾ с.2019 бо фисад нисбат ба январ- майи с.2018
Вилояти Хатлон	521391,9	132,6	2314921,9	120,5
аз он ҷумла:				
ш.Бохтар	150993,3	123,0	671660,9	115,4
н.Кӯшонӣён	16418,4	88,7	78151,9	121,0
н.Вахш	9649,8	125,8	43873,0	116,2
н.Хурӯсон	7714,1	140,9	33068,0	126,2
н.Дӯстӣ	11058,7	125,2	49978,7	112,4
н.Кӯбодӣён	13719,7	148,4	62212,0	130,0
н.Ҷ.Балхӣ	29164,4	121,4	132485,4	111,1
н.А.Ҷомӣ	10834,7	123,4	47987,2	108,8
н.Ҷайхун	19938,0	138,3	87062,0	119,0
н.Панҷ	14401,8	136,6	62375,5	115,1
н.Шаҳритӯз	28413,1	161,7	122784,7	131,9
н.Ёвон	26769,5	165,6	118198,2	112,5
н.Н.Хусрав	2716,3	125,8	11973,2	109,7
ш.Леваконт	5503,5	116,3	25071,0	109,8
ш.Кӯлоб	50799,2	113,6	226676,7	113,6
н.Муъминобод	6125,4	135,5	27613,1	118,4
н.Восеъ	39256,5	178,4	176866,1	165,7
н.М.С.А.Ҷамадонӣ	12082,5	161,4	50995,5	127,8
н.Фарҳор	17447,2	189,5	73764,3	142,3
н.Темурмалик	4311,9	150,6	19238,6	115,1
н.Данғара	17325,4	141,1	76284,6	139,1
н.Ховалинг	5200,0	189,8	22664,7	112,9
н.Ш.Шоҳин	3178,2	119,6	13931,2	109,1
н.Балҷувон	6534,2	134,7	28025,5	117,5
ш.Норак	11836,1	131,8	51979,9	114,0

ЭЗОХ; ¹⁾ - суръати афзоиш бо индекси нархҳои вилоятӣ ҳисоб карда шудааст, ки он аз индекси ҷумҳуриявӣ фарқ дорад.

Таносуби бештари гардиши моли чакана ва таъмири автомобилҳо ба шаҳри Бохтар- 29,0 фисад, ба шаҳри Кӯлоб- 9,8 фисад, ба ноҳияи Ҷ.Балхӣ- 5,7 ва ба ноҳияи Восеъ- 7,6 фисад рост меояд.

**Манбаъҳои ташаккулёбии гардиши савдои яклухт,
чакана ва таъмири автомобилҳо, дар моҳҳои январ-майи соли 2019
дар ҷадвали зер оварда шудааст:**

	май с.2019	май ¹⁾ с.2019 бо фисад нисбат ба май с.2018	январ -май с.2019	январ- май ¹⁾ с.2019 бо фисад нисбат ба январ- май с.2018	Барои маълумот январ- май ¹⁾ с.2018 бо фисад нисбат ба январ- май с.2017
Ҳаҷми умумии гардиши моли чакана дар ҳамаи соҳаҳои савдо, ҳазор сомонӣ	521391,9	132,6	2314921,9	120,5	102,0
аз он ҷумла:					
бахши давлатӣ	190,8	62,3	866,2	73,4	120,9
бахши ғайридавлатӣ	521201,1	132,6	2314055,7	120,5	94,2
аз он:					
Бозорҳо ва дигар сохторҳои тичоратӣ	521201,1	132,6	2314055,7	120,5	94,2

ЭЗОҲ: 1) - суръати афзоиш бо индекси нархҳои вилоятӣ ҳисоб карда шудааст, ки он аз индекси ҷумҳуриявӣ фарқ дорад.

Таносуби гардиши моли бахши савдои ғайридавлатӣ дар моҳҳои январ-майи соли 2019-ум 99,9 фисад ҳаҷми умумиро ташкил кардааст.

1.2.6.1. Меҳмонхонаҳо ва тарабхонаҳо

Гардиши хӯроки умумӣ, якҷоя бо хизматрасонии меҳмонхонаҳо ва тарабхонаҳо дар моҳҳои январ-майи соли 2019-ум 56276,4 ҳазор сомониро ташкил дод, ки нисбат ба моҳҳои январ-майи соли 2018-ум 17,4 фисад зиёд мебошад.

Гардиши хӯроки умумӣ, якҷоя бо хизматрасонии меҳмонхонаҳо, тарабхонаҳо дар шаҳру ноҳияҳои вилояти Хатлон дар моҳҳои январ-майи соли 2019

	(ҳазор сомонӣ)			
	май с.2019	май ¹⁾ с.2019 бо фисад нисбат ба май с.2018	январ- май с.2019	январ-май ¹⁾ с.2019 бо фисад нисбат ба январ- майи с.2018
Вилояти Хатлон	12391,3	119,2	56276,4	117,4
аз он ҷумла:				
ш.Бохтар	3413,1	111,6	16315,9	113,2
н.Кӯшонӣён	354,4	131,2	1361,4	114,6
н.Вахш	176,7	124,3	789,5	113,7
н.Хуросон	384,5	122,4	1684,7	114,8
н.Дустӣ	147,5	137,3	638,7	110,2
н.Кубодиён	411,0	119,6	1816,9	112,6
н.Ч.Балхӣ	385,7	123,3	1708,1	113,6
н.А.Ҷомӣ	469,7	111,9	2080,7	105,2
н.Чайхун	373,8	120,4	1687,8	117,4
н.Панҷ	445,4	138,7	1893,7	138,3
н.Шаҳритуз	781,7	137,4	3321,3	143,5
н.Ёвон	971,1	123,9	3780,0	125,2
н.Н.Хусрав	62,0	131,3	338,4	116,7
ш.Леваконт	307,5	117,7	1364,9	110,5
ш.Кӯлоб	1332,1	113,5	6382,3	115,4
н.Муъминобод	61,4	112,9	298,6	122,8
н.Восеъ	411,2	116,9	2222,2	126,4
н.М.С.А.Ҷамадонӣ	281,7	120,1	1307,3	119,3
н.Фархор	373,8	130,7	1633,1	118,7
н.Темурмалик	45,7	117,9	204,0	112,0
н.Данғара	439,7	120,9	1937,4	114,0
н.Ховалинг	34,6	117,4	225,6	162,1
н.Ш.Шоҳин	72,0	134,8	319,5	127,4
н.Балҷувон	40,8	164,6	223,6	126,4
ш.Норак	614,3	117,8	2740,6	115,8

ЭЗОҲ: ¹⁾ - суръати афзоиш бо индекси нархҳои вилояти ҳисоб карда шудааст, ки он аз индекси ҷумҳуриявӣ фарқ дорад.

1.2.7. ХИЗМАТРАСОНИИ ПУЛАКӢ БА АҲОЛӢ

Дар моҳҳои январ-майи соли 2019 ҳаҷми хизмати пулакӣ, ки ба аҳолии вилоят ҳамаи соҳаҳои хизматгузор расондаанд, 838759,4 ҳазор сомониро ташкил дод, ки нисбат ба моҳҳои январ-майи соли 2018 бо нархҳои муқоисавӣ 4,2 ҷисад зиёд шудааст. (индекси нарх 101,7 ҷисадро ташкил дод)

Соҳтори ҳаҷми хизмати пулакӣ ба аҳоли аз ҷадвали зер аён аст:

	майи с.2019	майи ¹⁾ с.2019 ба ҳисоби ҷисад нисбат ба майи с.2018	январ- майи с.2019	январ- майи ¹⁾ с.2019 ба ҳисоби ҷисад нисбат ба январ- майи с.2018	(ҳазор сомонӣ)
					Барои маълумот январ- майи ¹⁾ с.2018 бо ҷисад нисбат ба январ- майи с.2017
Ҳамагӣ	178435,1	112,5	838759,4	104,2	102,8
аз он ҷумла:					
бахши давлатӣ	19881,0	132,0	95533,0	133,6	150,9
бахши ғайридавлатӣ	158554,1	110,4	743226,4	101,3	101,0

ЭЗОҲ: ¹⁾ - суръати афзоиш тавассути индекси нархҳои вилоятӣ ҳисоб карда шудааст.

Корхонаю ташкилотҳои расмӣ ба қайд гирифташуда ба маблағи 186802,3 ҳазор сомонӣ хизмат расондаанд, ки 22,3 ҷисади ҳаҷми умумии хизматрасониро ташкил медиҳад.

Ҳаҷми хизматрасонии пулакӣ ба аҳоли дар моҳҳои январ-апрели соли 2018 дар шаҳру ноҳияҳо чунин аст:

	майи		майи ¹⁾ с.2019 ба ҳисоби ҷисад нисбат ба майи с.2018	январ-майи		январ-майи ¹⁾ с.2019 ба ҳисоби ҷисад нисбат ба январ-майи с.2018
	с.2018	с.2019		с.2018	с.2019	
хизматрасонии пулакӣ						
Ҳамагӣ (дар ҳамаи соҳаҳои хизматрасонӣ)	156265,4	178435,1	112,5	791581,4	838759,4	104,2
аз он ҷумла: корхонаҳои ба қайд гирифташуда	35014,0	37217,1	104,7	168929,7	186802,3	108,7

	(ҳазор сомонӣ)					
	майи		майи ¹⁾ с.2019 ба ҳисоби фисад нисбат ба майи с.2018	январ- майи		январ-майи с.2019 ба ҳисоби фисад нисбат ба январ-майи с.2018
	с.2018	с.2019		с.2018	с.2019	
	хизматрасонии пулакӣ					
ш.Бохтар	15401,8	18426,1	117,9	81261,6	91358,9	110,5
н.Кӯшониён	10131,1	12533,9	121,9	50949,6	57547,2	111,1
н.Вахш	8657,6	9188,6	104,6	40767,0	42331,9	102,1
н.Хуросон	4458,2	5264,5	116,3	22746,5	23982,5	103,7
н.Дӯстӣ	4525,0	5415,5	117,9	23236,1	25025,4	105,9
н.Кубодиён	7469,1	8667,3	114,3	37995,2	39999,6	103,5
н.Ҷ.Балхӣ	7892,2	9693,3	121,0	43291,4	44861,8	101,9
н.А.Ҷомӣ	7199,2	8314,9	113,8	36627,1	38553,4	103,5
н.Ҷайхун	6031,3	6995,8	114,3	30481,4	32267,8	104,1
н.Панҷ	4693,4	5522,7	115,9	23954,2	25472,9	104,6
н.Шаҳритуз	5991,2	6757,3	111,1	29696,6	31325,7	103,7
н.Ёвон	10670,4	12496,0	115,4	54182,5	58050,2	105,3
н.Н.Хусрав	1344,5	1567,6	114,9	6933,6	7277,6	103,2
ш.Леваконт	2204,7	3238,5	144,7	10982,9	17464,5	156,4
ш.Кӯлоб	16289,7	12788,8	77,3	79384,1	70150,2	86,9
н.Муъминобод	3506,0	4083,7	114,8	17989,6	18890,5	103,3
н.Восеъ	8655,2	9818,8	111,8	44160,6	46164,7	102,8
н.М.С.А.Ҷамадонӣ	6036,1	7078,3	115,5	31431,6	33736,0	105,5
н.Фархор	6503,3	7589,7	115,0	33492,3	35119,4	103,1
н.Темурмалик	2650,4	3141,2	116,8	13519,1	14567,9	106,0
н.Даниара	7237,3	9605,1	130,8	34245,1	38543,1	110,7
н.Ховалинг	2349,3	2733,2	114,6	11873,3	12524,5	103,7
н.Ш.Шоҳин	2145,8	2495,7	114,6	10995,8	11437,5	102,3
н.Балҷувон	1135,8	1331,8	115,5	5841,6	6135,3	103,3
ш.Норак	3086,9	3687,2	117,7	15542,4	15971,1	101,0

ЭЗОҶ: ¹⁾ - суръати афзоиш бо индекси нархҳои вилоятӣ ҳисоб карда шудааст.

Дар моҳҳои январ - майи соли 2019 аз ҷиҳати ҳаҷми хизматрасонӣ ба ҳар нафар аҳолии шаҳри Бохтар нисбат ба дигар шаҳру ноҳияҳои вилоят афзалият дорад.

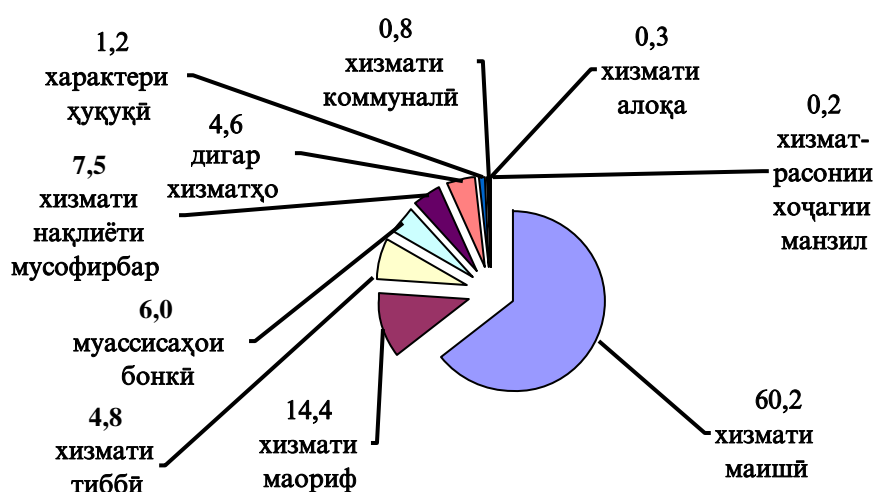
Дар моҳҳои январ-майи соли 2019 ҳаҷми хизматрасонӣ назар ба нишондиҳандаҳои миёнаи вилоят дар шаҳри Бохтар 3,2 баробар зиёд аст, ки аз ҷадвали зер аён мебошад.

**Афзоиши нисбии ҳачми хизматрасонӣ ба аҳоли
дар шаҳру ноҳияҳои вилоят дар моҳҳои январ- майи соли 2019**

	шумораи аҳоли ба 01.01.с.2019 ҳазор нафар	ҳачми хизматрасонӣ, ҳазор сомонӣ	ҳачми хизматрасонӣ ба ҳисоби миёна ба ҳар нафар аҳоли, сомонӣ	ҳачми хизматрасонӣ ба ҳар нафар аҳоли нисбат ба ҳисоби миёнаи вилоят ба ҳисоби фисад
Ҳамагӣ дар вилоят	3275,3	838759,4	256	х
аз он ҷумла:				
ш. Бохтар	110,6	91358,9	826	3,2 бар
н. Кӯшонӣён	240,2	57547,2	240	93,6
н. Вахш	195,4	42331,9	217	84,6
н. Хурӯсон	113,8	23982,5	211	82,3
н. Дӯстӣ	113,9	25025,4	220	85,8
н. Қубодӣён	183,3	39999,6	218	85,2
н. Ҷ. Балхӣ	196,3	44861,8	229	89,3
н. А. Ҷомӣ	171,3	38553,4	225	87,9
н. Ҷайхун	135,8	32267,8	238	92,8
н. Панҷ	116,7	25472,9	218	85,3
н. Шаҳритӯз	126,9	31325,7	247	96,4
н. Ёвон	228,4	58050,2	254	99,3
н. Н. Хусрав	38,4	7277,6	190	74,0
ш. Леваконт	47,4	17464,5	368	143,9
ш. Кӯлоб	211,8	70150,2	331	129,4
н. Муъминобод	92,8	18890,5	204	79,5
н. Восеъ	211,4	46164,7	218	85,3
н. М. С. А. Ҳамадонӣ	146,7	33736,0	230	89,8
н. Фархор	167,6	35119,4	210	81,9
н. Темурмалик	68,9	14567,9	211	82,6
н. Даниҷара	156,2	38543,1	247	96,4
н. Ховалинг	57,0	12524,5	220	85,8
н. Ш. Шоҷин	54,4	11437,5	210	82,1
н. Балхувон	29,8	6135,3	206	80,4
ш. Норақ	60,3	15971,1	265	103,5

Ҳаҷми соҳаҳои хизматрасонию пулакӣ ба аҳоли дар вилояти Хатлон
дар моҳҳои январ-майи соли 2019

	ҳаҷми хизматрасонӣ дар моҳи майи с.2019 ҳазор сомонӣ	ҳаҷми хизматрасонӣ бо ҳисоби фисад нисбат ба ҷамъабаст	ҳаҷми хизматрасонӣ дар моҳҳои январ-майи с.2019 ҳазор сомонӣ	ҳаҷми хизматрасонӣ бо ҳисоби фисад нисбат ба ҷамъабаст
Ҳамагӣ дар вилоят	178435,1	100,0	838759,4	100,0
аз он ҷумла:				
хизмати маишӣ	104545,3	58,6	504638,5	60,2
хизмати нақлиёти мусофирбар	8506,1	4,8	63136,0	7,5
хизмати алоқа	551,1	0,3	2552,1	0,3
хизмати маориф	33223,5	18,6	120634,9	14,4
хизмати тиббӣ	8538,2	4,8	39846,0	4,8
хизматрасонию хоҷагии манзил	231,5	0,1	1321,0	0,2
хизмати коммуналӣ	1384,6	0,8	6957,4	0,8
хизмати ҳуқуқӣ	2233,2	1,2	10318,9	1,2
муассисаҳои бонкӣ	11451,7	6,4	50583,1	6,0
дигар хизматҳо	7770,0	4,4	38771,6	4,6



Қорхонаҳои расмӣ ба қайд гирифташуда ҳаҷми хизматрасонию пулакиро нисбат ба моҳҳои январ-апрели соли 2018 кам кардаанд: Вазорати меҳнат, муҳоҷират ва шуғли аҳоли (16,7 фисад), Қумитаи меъморӣ ва сохтмон (5,6 фисад), Қумитаи давлатии заминсозӣ, геодезии ва харитасозии ҚТ (6,4 фисад), Бонки иқтисодии хориҷии «Содиротбанк» (83,9 фисад), Дигар бонкҳо (6,2 фисад), Тоҷиксел сохтмон (64,2), Ҷамъияти саҳомии Тоҷиктелеком (3,0 фисад), Ташкилотҳои ҷамъиятӣ (58,7 фисад), Ҷамъиятҳои саҳомии пушида (1,2 фисад), Агентии химоя ва рӯшди соҳибқорони хурд (9,1 фисад), Фермери ХТ (100,0 фисад) ва Филиалҳои субъектҳои хоҷагидорӣ ватани (35,9 фисад), ки ин аз ҷадвали зер аст:

ХИЗМАТРАСОНИИ ПУЛАКӢ

	(хазор сомони)					
	майи с.2018	майи с.2019	майи ¹⁾ с.2019 ба ҳисоби фисад нисбат ба майи с.2018	январ- майи с.2018	январ- майи с.2019	январ-майи ¹⁾ с.2019 ба ҳисоби фисад нисбат ба январ-майи с.2018
Вилояти Хатлон (корхонаҳои расман ба қайд гирифташуда)	156265,4	178435,1	112,5	791581,4	838759,4	104,2
Ҳукуматҳо	1168,5	1282,9	108,2	5557,6	6224,1	110,1
Чамоатҳои шаҳрак ва деҳа	3,5	8,7	2,4 бар	12,5	20,2	158,9
Вазорати маориф ва илм	5536,8	6227,8	110,8	24190,0	29463,1	119,8
Вазорати кишоварзӣ	48,5	72,8	147,9	224,0	368,2	161,6
Вазорати фарҳанг	16,8	26,4	154,8	61,5	105,4	168,5
Вазорати милиоратсия ва захираҳои обии ҶТ	-	6,0	-	-	138,5	-
Вазорати рушди иқтисод ва савдо	-	3,5	-	-	6,6	-
Вазорати адлия	339,2	372,0	108,0	1780,8	1832,9	101,2
Вазорати нақлиёт ва алоқа	145,6	1023,6	6,9 бар	943,4	5551,9	5,8 бар
Вазорати тандурустӣ ва ҳифзи иҷтимоӣ	2628,3	3921,9	147,0	12987,3	16950,9	128,3
Вазорати меҳнат, муҳоҷират ва шугли аҳоли	11,1	6,0	53,3	20,9	17,7	83,3
Вазорати энергетика ва захираҳои об	62,7	85,7	134,7	339,5	374,1	108,3
Вазорати саноат ва технологияҳои нав	180,8	283,7	154,6	1009,2	1317,4	128,4
Кумитаи давлатии сармоягузорӣ ва амвол	192,7	195,7	100,1	1095,6	1191,6	106,9
Кумитаи давлатии идораи замин ва геодезии ҶТ	1393,2	1689,6	119,5	7190,6	7968,7	109,0
Кумитаи меъморӣ ва сохтмон	160,2	178,6	109,8	1049,4	1007,9	94,4
Кумитаи телвизион ва радио	2,8	3,0	105,6	12,5	14,1	110,9
Агентии стандартизация, метрология ва нозироти савдо	437,9	453	101,9	2006,7	2195,8	107,6
Саридораи бойгонӣ	9,9	8,6	85,6	49,8	62,6	123,6
Кумитаи давлатии заминсозӣ, геодезии ва харитасозии ҶТ	84,1	86,5	101,3	377,5	359,4	93,6
Кумитаи бехатарии озукаворӣ назди Ҷукумати ҶТ	5,0	23	4,5 бар	58,9	88,9	148,4
Коллегиаи ҳимоятчиён	27,0	44,8	163,5	126,4	174,8	136,0
Иттифоқи Тоҷикматлубот	293,5	332	111,4	1497,3	1786,3	117,3
Кумитаи ташкилоти ёрии мудофия	66,1	68,9	102,7	336,7	400,5	117,0
Бонки давлатии амонатгузорӣ	1081,6	1330,1	121,2	4658,5	5553,4	117,2
Бонки саҳомии «Ориёнбонк»	311,4	568,7	179,9	1233,5	1609,0	128,3
Бонки иқтисодии хориҷии «Содиротбонк»	0,2	0,1	49,3	175,4	28,7	16,1
Бонки саҳомии тичоратии «Агроинвестбонк»	8,6	1,1	12,6	55,6	63,0	111,4
Дигар бонкҳои тичоратӣ	5241,5	5334,6	100,3	25719,0	24542,7	93,8
Ассоциатсияи ҷумҳуриявии саноати гушту шир	4,6	6,9	147,8	27,8	34,3	121,3

ЭЗОҲ: ¹⁾ - суръати афзоиш бо индекси нархҳои вилоятӣ ҳисоб карда шудааст.

	май с.2018	май с.2019	май ¹⁾ с.2019 ба ҳисоби фисад нисбат ба майи с.2018	январ- майи с.2018	январ- майи с.2019	январ-майи ¹⁾ с.2019 ба ҳисоби фисад нисбат ба январ-майи с.2018
КВД «Ҳочагии манзилию коммуналий»	1088,9	1395,3	126,2	6143,1	6905,5	110,5
Точиксел сохтмон	11,5	-	-	50,5	18,4	35,8
Роҳи Оҳани тоҷик	-	880,4	-	-	6490,2	-
Чамбияти сахомии Точиктелеком	210,9	198,7	92,8	1011,7	998,5	97,0
Департаменти давлатии «Почта»	101,5	177,9	172,7	479,4	650,0	133,3
Чамбияти автомобилронхо	20,0	10,2	50,2	70,3	79,6	111,3
Дигар фондхо	158,1	159,8	99,6	713,6	784,6	108,1
Ташкилотҳои чамбиятӣ	15,6	36,8	2,3 бар	500,1	210,3	41,3
Чамбиятҳои сахомии кушода	45,9	52,1	111,8	237,5	247,7	102,6
Чамбиятҳои сахомии пушида	90,3	77,7	84,8	453,3	455,4	98,8
Чамбиятҳои дорои масъуляти маҳдуд	5679,7	7057,4	122,4	29378,4	34736,9	116,3
Агентии ҳимоя ва рӯшди соҳибкорони хурд	18,7	18	94,8	105,2	97,2	90,9
Кооперативҳои ЧТ	10,8	11,8	107,6	54,0	59,1	107,6
Корхонаҳо ва муассисаҳои алоҳида	287,7	372,3	127,5	922,6	1233,9	131,5
Фермери ЧТ	-	-	-	1,0	-	-
Филиалҳои субъектҳои ҳочагидорӣи ватани	7544,4	2829	36,9	35363,6	23054,7	64,1
РСБ-ҳои субъектҳои ҳочагидорӣи ватани	209,8	293,6	137,9	973,9	1327,7	134,0

ЭЗОҲ: ¹⁾- суръати афзоиш бо индекси нархҳои вилоятӣ ҳисоб карда шудааст.

1.3. НАРХҲО

1.3. 1. НАРХҲОИ ИСТЕЪМОЛӢ

Индекси нархҳои истеъмоли

Индекси нархҳои молҳои истеъмоли дар моҳи майи соли 2019 нисбат ба моҳи гузашта 100,9 фисад, аз он ҷумла ба молҳои озука 101,0 фисад, ба молҳои ғайриозука 101,1 фисад ва хизматрасонии пулакӣ ба аҳоли 100,3 фисадро ташкил дод.

Тағйироти индекси нархҳои истеъмоли

(дар охири давра, ба ҳисоби фоиз)

	ҳамагӣ		аз он ҷумла:					
			молҳои озука		молҳои ғайриозука		хизматрасонии пулакӣ ба аҳоли	
	нисбат ба моҳи гузашта	нисбат ба декабри соли гузашта	нисбат ба моҳи гузашта	нисбат ба декабри соли гузашта	нисбат ба моҳи гузашта	нисбат ба декабри соли гузашта	нисбат ба моҳи гузашта	нисбат ба декабри соли гузашта
с.2018								
январ	100,5	100,5	100,3	100,3	100,0	100,0	102,7	102,7
феврал	99,9	100,5	99,9	100,2	100,1	100,1	99,2	101,8
март	98,4	98,7	97,3	97,4	100,2	100,3	99,9	101,7
семоҳаи-1*		98,7		97,4		100,3		101,7
апрел	100,6	99,3	101,0	98,4	100,0	100,3	99,8	101,5
май	100,8	100,1	100,0	99,7	100,2	100,4	99,7	104,2
июн	100,7	100,8	100,0	99,7	101,3	101,7	102,4	103,7
семоҳаи -2		102,1		101,1		101,5		101,9
июл	101,0	101,8	100,7	100,4	100,7	102,4	103,4	107,2
август	101,1	102,9	101,5	101,9	100,0	102,4	101,1	109,9
сентябр	101,4	104,3	102,7	104,7	101,3	103,8	95,9	103,9
семоҳаи -3		101,5		104,9		102,0		100,4
октябр	101,1	105,5	102,2	107,0	99,3	103,1	99,6	103,5
ноябр	100,5	106,1	100,2	107,2	100,3	103,4	102,5	106,0
декабр	100,0	106,0	100,3	107,5	100,0	103,4	98,4	104,3
семоҳаи -4		101,3		101,1		100,8		103,4
с.2019								
январ	100,6	100,6	101,2	101,2	99,7	99,7	99,6	99,6
феврал	100,9	101,5	101,7	102,9	99,6	99,3	99,9	99,5
март	100,3	101,8	100,4	103,3	100,1	99,4	100,8	100,2
семоҳаи -1		101,8		103,3		99,4		100,2
апрел	101,1	102,9	102,2	105,1	99,4	98,7	99,7	99,9
май	100,9	103,9	101,0	106,6	101,1	99,8	100,3	100,2

* - охири давра нисбат ба охири давраи гузашта

Дар моҳи майи соли 2019 нисбат ба моҳи апрели соли 2019 нархи молҳои озука (аз он ҷумла: бо маршрут) 101,0 фисадро ташкил дод.

**Тағйироти индекси нархҳои гуруҳи намудҳои алоҳидаи молҳои озуқа
дар ҷадвали зер оварда шудааст:**

(дар охири давра, бо ҳисоби фисад)

	маيي соли 2019			январ - майи с.2019
	апрели с.2019	майи с.2018	декабри с. 2018	нисбат ба январ - майи с.2018
Маҳсулоти озуқаворӣ, якҷоя бо машрубот	101,0	116,0	106,6	112,6
гӯшти ва гӯшти мурғ	103,0	105,0	107,0	137,9
моҳӣ ва маҳсулоти моҳигӣ	100,0	99,8	85,5	120,2
равғани маска	100,0	105,6	100,0	128,3
равғани пахта	101,8	113,9	99,0	141,0
шир ва маҳсулоти ширӣ	98,4	107,8	95,4	122,2
туҳм	116,2	122,8	100,3	135,6
шакар	100,0	101,8	95,0	131,4
орди навъи I-уми гандумӣ (маҳалӣ)	100,0	113,3	103,4	149,5
макарон	104,2	112,6	104,2	129,1
биринҷ	106,3	119,6	105,6	151,5
картошка	86,9	182,5	126,7	156,2
меваҷот	103,3	117,0	108,4	136,3
сабзавот	100,3	229,0	152,3	206,5

Дар моҳи майи соли 2019 нисбат ба моҳи апрели соли раван аз молҳои озуқаворини мушоҳидашуда аз ҳама бештар молҳои зерин қимат шудааст: орди гандуми бенавъ истеҳсоли ватанӣ- 3,2 фисад, гӯшти гов бо устухонаш- 5,2 фисад, гӯшти гӯсфанд- 2,0 фисад, гӯшти буз- 3,4 фисад, биринҷ- 2,6 фисад, макарон- 8,3 фисад, ярмаи марҷумак(гречко)- 6,4 фисад, шири хушкӣ барои қудакон «Малютка»- 25,1 фисад, туҳми мурғ- 16,2 фисад, равғани пахта- 1,8 фисад, чорбуи говӣ- 10,0 фисад, себ- 25,0 фисад, олуболу- 4,2 фисад, гелос- 8,3 фисад, шафтолу- 6,4 фисад, қулфинай- 14,3 фисад, сабзӣ- 11,8 фисад, бехпиез- 12,0 фисад, нахут- 5,2 фисад, мош- 7,6 фисад, карамели истеҳсоли ватанӣ- 5,9 фисад, карамели истеҳсоли хориҷӣ- 5,5 фисад ва шарбати зардолу- 6,0 фисад.

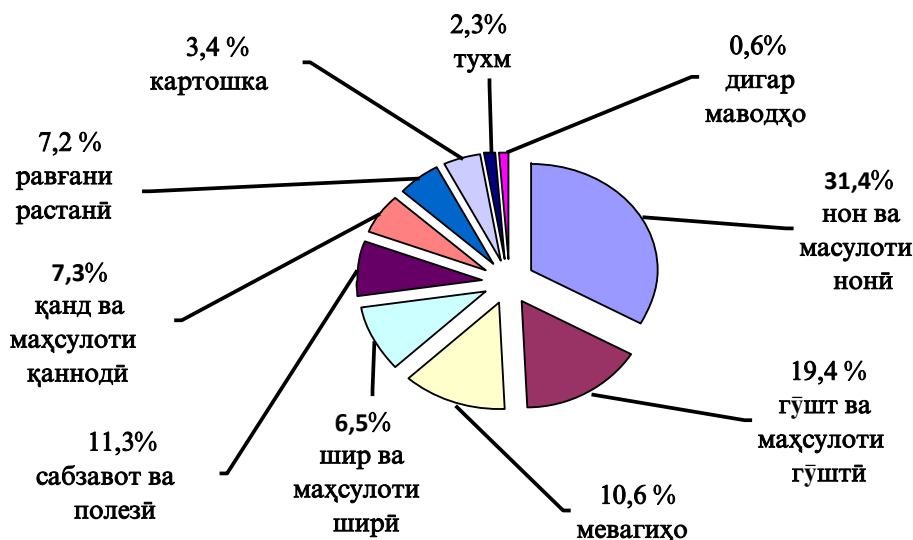
Зимнан маводҳои озуқаворини зерин арзон шуд: гӯшти мурғ- 13,0 фисад, мурғ дар гирил (бирён)- 2,7 фисад, моҳии зиндаи зағоромоҳӣ (сазан)- 3,3 фисад, шир- 11,2 фисад, равғани зард- 4,8 фисад, зардолу- 12,0 фисад, лимӯ- 9,1 фисад, зардолуқоқи донақдор- 8,6 фисад, чормағ-11,2 фисад, бодом- 20,0 фисад, мавиз (кишмиш)- 5,0 фисад, карам- 6,4 фисад, помидор- 3,0 фисад, бодринг- 11,7 фисад, картошка- 13,1 фисад, ва лубиё- 2,4 фисад.

**Сатҳи нарҳи миёнаи маҳсулоти алоҳидаи озуқа
дар сектори истеъмолӣ ба ҳисоби миёна**

(дар охири давра, бо сомони ва дирам, бо кг., литр)

	воҳиди ченак	апрели с.2019	майи с.2019	декабри с.2018
гӯшти гов	КГ	40,00	42,07	37,98
равғани доғқардашуда	КГ	21,00	20,00	21,00
равғани пахта	ЛТ	10,98	11,18	10,71
шир	ЛТ	3,58	3,18	3,82
шакар	КГ	6,55	6,55	6,84
туҳм	10 (дона)	7,59	8,82	8,79
орди навъи I-уми (маҳалӣ)	КГ	3,60	3,60	3,50
биринҷ	КГ	8,08	8,29	8,20
картошка	КГ	2,44	2,12	2,16
бехпиез	КГ	2,34	2,62	1,30
сабзӣ	КГ	2,72	3,04	1,56
себ	КГ	4,00	5,00	4,85
арақ	ЛТ	19,00	19,00	19,00

Соҳтори арзиши маҷмӯи озуқаворие, ки барои истеъмолот зарур аст, аз рӯи истеъмоли ҳақиқӣ (аз рӯи тадқиқи бучаи хонаводаҳо дар соли 2018), дар моҳи майи соли 2019 чунин аст:



Нархи молҳои ғайриозуқа дар моҳи майи соли 2019 нисбат ба моҳи гузашта 101,1 фисадро ташкил дод.

Тағйироти нархи гуруҳҳои асосии молҳои ғайриозуқа

	майи соли 2019 нисбат ба			январ-майи с.2019 нисбат ба январ- майи с.2018
	апрели с.2019	майи с.2018	декабри с.2018	
Маҳсулоти ғайриозуқа	101,1	102,3	99,8	102,5
либос ва пойафзол	101,7	102,2	99,7	126,9
либос ва газвор	102,5	103,6	99,6	127,7
пойафзол	100,0	103,3	100,0	125,2
асбобҳои барқӣ - маишӣ	100,0	100,5	100,0	100,4
масолеҳи бинокорӣ	100,0	102,1	99,7	126,3
чихоз	100,0	101,0	100,0	100,5
маводи шӯстшӯӣ	100,0	115,5	106,3	110,8
молҳои маданӣ				
доруворӣ	132,2	140,5	132,2	113,1
бензин				
рӯзномаҳо, маҷаллаҳо	100,0	100,0	100,0	100,0
молҳои атриёту косметикӣ	100,0	100,0	100,0	100,0
нақлиёт	100,0	100,0	100,0	100,0

Дар моҳи майи соли 2019 нисбат ба моҳи апрели соли 2018 аз молҳои ғайриозуқаворӣ мушоҳидашуда аз ҳама бештар молҳои ғайриозуқаи зерин қиммат шуд: газвори пахтагини куртаворӣ- чит бараш 110-140 см- 10,0 фисад, доруворӣ: аналгин 10 тугмача- 10,9 фисад, парастамол- 17,2 фисад, ортофен- 21,2 фисад, карвалол- 22,4 фисад, панкреатин- 5,4 фисад, ампитилин тригидрат- 12,2 фисад, бесиптол- 73,3 фисад ва бензини тамғаи А-92- 0,9 фисад.

Зимнан нархи молҳои ғайриозукаи зерин: дорувориҳо: ситрамон 6 тугмача- 20,6 фисад, индометатсин 100 мг- 45,4 фисад, фтазол- 31,5 фисад, кислотаи аскарбин- 48,0 фисад ва супрастин- 6,9 фисад арзон шуд.

Нарху таърифаи хизмати пулакие, ки ба аҳоли расонида мешавад дар моҳи майи соли 2019 нисбат ба моҳи гузашта 100,3 фисадро ташкил дод.

Нархи тарифаи хизмати пулакӣ дар хизматрасонӣ дар нақлиёти ҳавоӣ, нархи чиптаи хатсайри ҳавоии Кӯлоб- Москва- 10,2 фисад қиммат шуд.

**Тағйироти нарху таърифаҳои
гуруҳҳои алоҳидаи хизматрасонии пулакӣ ба аҳоли**

	майи соли 2019 нисбат ба			январ- майи с.2019
	апрели с.2019	майи с.2018	декабри с.2018	нисбат ба январ- майи с.2018
Хизматрасонии пулакӣ ба аҳоли	100,4	101,5	100,2	101,7
аз он ҷумла:				
-маишӣ	100,0	107,4	99,9	100,0
-нақлиёт	101,0	100,2	105,9	98,3
-алоқа	100,0	100,0	100,0	100,0
-манзилию коммуналӣ	100,0	107,2	95,9	136,8
-муассисаҳои томактабӣ	100,0	100,0	100,0	100,0
-тандурустӣ	100,0	100,0	100,0	100,0

1.4. БОЗОРИ МЕҲНАТ

1.4.1. БО ҚОР МАШҒУЛ БУДАНИ АҲОЛӢ

Шумораи қувваҳои қорӣ (аҳолии машғули қор ва бекорони расмӣ ба қайд гирифташуда) аз рӯи баҳои пешакӣ, дар моҳи апрели соли 2019-ум 897,7 ҳазор нафарро ташкил дод, ки аз ҷумлаи онҳо 881,4 ҳазор нафар (98,2 ҷисад) дар соҳаи иқтисодӣ машғуланд ва 16,3 ҳазор нафар расмӣ мақоми бекориро гирифтаанд, ки 1,8 ҷисади шумораи қувваҳои қориро ташкил медиҳанд.

Тағйироти шумораи қувваҳои қорӣ дар солҳои 2018-2019-ум аз рӯи маълумоти ҷадвали зерин аён аст:

	шумораи қувваҳои қорӣ		аз он ҷумла:				сатҳи бекорони расмӣ ба қайд гирифташуда, ба ҳисоби ҷисад нисбат ба шумораи қувваҳои қорӣ
	ҳазор нафар	ба ҳисоби ҷисад нисбат ба ҳамин давраи соли гузашта	ҳазор нафар	ба ҳисоби ҷисад нисбат ба ҳамин давраи соли гузашта	шумораи бекорони расмӣ ба қайд гирифташуда	ҳазор нафар	
соли 2018							
январ	864,0	107,1	847,9	107,8	16,1	82,6	1,9
феврал	868,9	107,8	851,7	108,5	17,2	84,7	2,0
март	872,4	105,2	854,9	105,6	17,5	88,4	2,0
семоҳаи I	868,4	106,7	815,5	107,3	16,9	84,9	2,0
апрел	870,7	104,6	853,2	105,0	17,5	90,2	2,0
май	880,9	104,8	863,3	105,2	17,6	88,4	2,0
июн	887,1	105,9	869,3	106,0	17,8	98,9	2,0
нимсолаи I	874,0	105,9	856,7	106,3	17,3	88,7	2,0
июл	876,8	105,3	859,2	105,4	17,6	101,7	2,0
август	884,9	102,3	867,6	102,3	17,3	102,4	2,0
сентябр	890,8	102,3	874,3	102,3	16,5	103,8	1,9
9 моҳа	877,4	105,0	860,2	105,3	17,2	92,5	2,0
октябр	887,4	101,5	870,7	101,5	16,7	101,2	1,9
ноябр	886,0	101,3	869,2	101,3	16,8	102,4	1,9
декабр	884,5	101,3	869,5	101,4	15,0	93,8	1,7
январ-декабр	879,5	104,1	862,6	104,3	17,0	94,4	1,9
соли 2019							
январ	877,8	101,6	863,1	101,8	14,7	91,3	1,7
феврал	884,3	101,8	869,2	102,1	15,1	87,8	1,7
март	899,5	103,1	883,1	103,3	16,4	93,7	1,8
семоҳаи I	887,2	102,2	871,8	106,9	15,4	91,1	1,7
апрел	897,7	103,1	881,4	103,3	16,3	93,1	1,8

Аз шумораи умумии аҳолии бо қор машғул шумораи дар рӯйхатбудаи қорӣ қорон дар қорхонаҳои ҳамаи шаклҳои молиқият дар моҳҳои январ-апрели 2019-ум 467,5 ҳазор нафар ё 53,0 ҷисади шумораи умумии аҳолии машғулро ташкил дод.

Шумораи дар рӯйхатбудаи қорӣ қорон қорон дар моҳҳои январ-апрели соли 2019 нисбат ба моҳҳои январ-апрели соли 2018-ум 5,1 ҷисад зиёд шудааст.

Шумораи дар рӯйхатбудаи қорӣ қорон қорон дар шаклҳои молиқияти баҳши воқеии намудҳои фаъолияти иқтисодӣ дар моҳҳои январ-апрели соли 2019 нисбат ба моҳҳои январ-апрели соли 2018-ум 6,2 ҷисад зиёд шуда 327,8 ҳазор нафарро ташкил дод, дар шаклҳои молиқияти баҳши хизматрасонии намудҳои фаъолияти иқтисодӣ бошад 2,4 ҷисад зиёд шуда 139,6 ҳазор нафарро ташкил дод.

**Шумораи кормандони рӯйхати кироя аз рӯи намудҳои фаъолияти иқтисодӣ
дар вилояти Хатлон дар моҳҳои январ-апрели солҳои 2018-2019 чунин аст.**
хазор нафар

	шумораи кироякорони дар рӯйхатбуда, дар солҳои		шумораи аслан кормандон дар солҳои	
	с.2018	с.2019	с.2018	с.2019
Ҳамаи намудҳои фаъолият	444,9	467,5	160,6	165,4
Дар баҳши воқеӣ	308,7	326,0	28,9	28,7
аз он ҷумла:				
Кишоварзӣ, шикор ва чангалпарварӣ	287,8	304,3	10,7	10,0
аз он ҷумла:				
-кишоварзӣ, шикор ва дигар хизматҳои ба инҳо алоқаманд	286,8	303,4	10,0	9,3
-чангалпарварӣ, захираи маҳсулоти чангал ва дигар хизматҳои ба инҳо алоқаманд	0,9	0,9	0,7	0,7
Моҳипарварӣ	0,04	0,03	0,01	0,001
Саноати истихроҷи маъданҳои куҳӣ ва коркарди конҳо	1,6	1,7	1,4	1,5
Саноати коркард	8,4	8,8	6,9	6,8
Нерӯи барқ, газ ва таъминоти об	5,3	5,7	5,1	5,3
Соҳтмон	5,6	5,5	4,7	5,1
Баҳши хизматрасонӣ	136,3	141,5	131,8	136,7
Савдои яклухт ва чакана, таъмири автомобилҳо, мототсиклҳо, молҳои маишӣ ва маводҳои истифодаи шахсӣ	3,6	3,8	3,3	3,4
аз он ҷумла:				
-савдои яклухт ва чакана	2,4	2,6	2,2	2,3
-таъмири автомобилҳо, мототсиклҳо, молҳои маишӣ ва маводҳои истифодаи шахсӣ	1,2	1,2	1,1	1,1
Меҳмонхонаҳо ва тарабхонаҳо	0,3	0,3	0,3	0,3
Нақлиёт, хоҷагии анбор ва алоқа	2,0	2,0	1,8	1,9
аз он ҷумла:				
-нақлиёт ва хоҷагии анбор	1,3	1,3	1,2	1,3
-почта ва алоқа	0,7	0,7	0,6	0,6

	ҳазор нафар			
	шумораи кироҷкорони дар рӯйхатбуда, дар солҳои		шумораи аслан кормандон дар солҳои	
	с.2018	с.2019	с.2018	с.2019
Фаъолияти молиявӣ	3,6	3,7	3,4	3,5
аз он ҷумла:				
-миёнаравихои молиявӣ, ғайр аз суғурта ва таъминоти нафақа	3,3	3,4	3,2	3,3
-суғурта ва таъминоти нафақа, ғайр аз суғуртаи иҷтимоии ҳатмӣ	0,3	0,3	0,2	0,2
-фаъолияти ёридиҳанда нисбат ба миёнаравихои молиявӣ	-	-	-	-
Амалиётҳо бо амволи ғайриманқул, ичора ва фаъолияти тичоратӣ	3,2	3,5	2,8	3,1
аз он ҷумла:				
-амалиётҳо бо амволи ғайриманқул, ичора ва фаъолияти тичоратӣ	1,2	1,3	0,9	1,0
-компютерҳо ва фаъолиятҳои ба инҳо алоқаманд	0,1	0,1	0,1	0,1
-тадқиқотҳо дар соҳаи илмҳои табӣӣ, муҳандисӣ, ҷамъиятӣ ва гуманитарӣ	0,2	0,2	0,2	0,2
-дигар фаъолиятҳои тичоратӣ	1,7	1,9	1,6	1,8
Мақомоти давлатӣ ва мудофиа; суғуртаи ҳатмӣ иҷтимоӣ	11,5	12,0	10,8	11,4
Маориф	72,9	75,4	71,3	73,9
Тандурустӣ ва хизматҳои иҷтимоӣ	33,7	34,7	32,9	33,9
Дигар хизматҳои коммуналӣ, иҷтимоӣ ва шахсӣ	5,4	6,1	5,1	5,3
аз он ҷумла:				
-системаи кубурҳо ва коррезҳо барои партофтани ифлосихо, коркарди санитарӣ ва дигар хизматрасониҳо	1,6	1,7	1,6	1,6
-фаъолият дар соҳаи ташкили истироҳат ва вақтхушӣ, фарҳанг ва варзиш	2,2	2,2	2,1	2,2

Шумораи кормандони дар рӯйхатбудаи кироякор дар шахру ноҳияҳои вилояти Хатлон дар моҳҳои январ-апрели солҳои 2018-2019 чунин аст

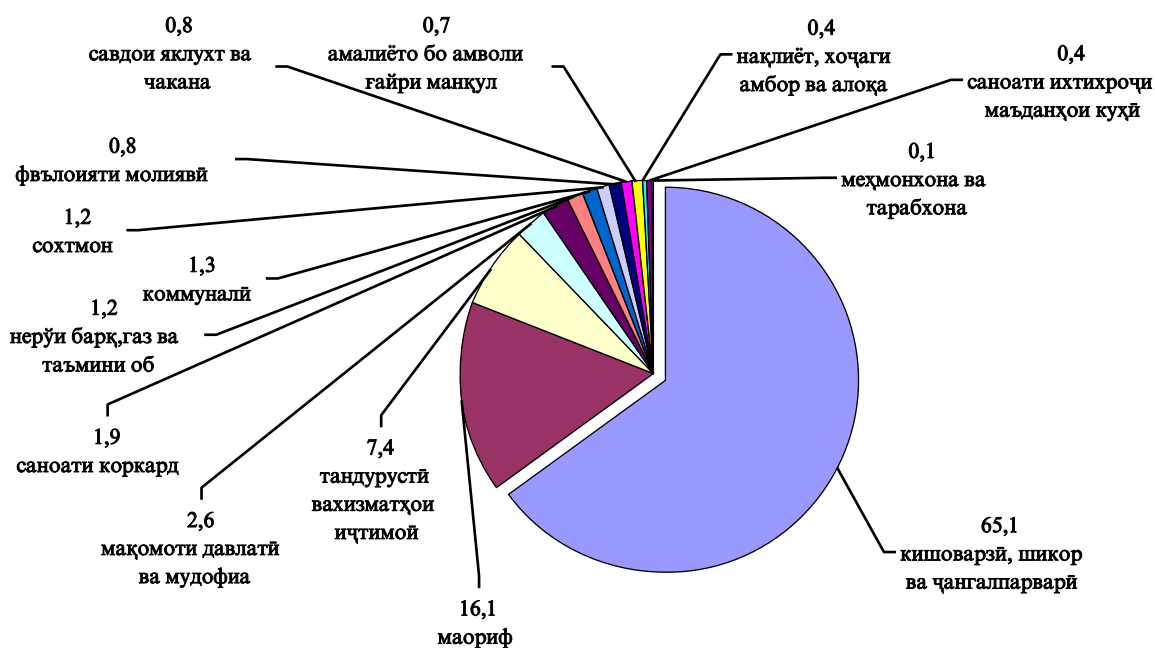
	ҳазор нафар			
	шумораи кироякорони дар рӯйхатбуда, дар солҳои		шумораи аслан кормандон дар солҳои	
	с.2018	с.2019	с.2018	с.2019
Вилояти Хатлон	444,9	467,5	160,6	165,4
ш.Бохтар	14,3	15,5	13,4	14,3
н.Кушониён	27,1	32,2	8,1	8,6
н.Вахш	20,5	24,1	6,5	6,8
н.Хуросон	10,9	10,7	5,1	4,9
н.Дӯстӣ	19,4	19,4	4,7	4,7
н.Кубодиён	22,6	23,0	6,0	5,9
н.Ҷ.Балхӣ	24,9	30,0	8,9	8,9
н.А.Ҷомӣ	21,8	21,8	5,5	5,5
н.Ҷайхун	20,9	20,3	5,2	5,3
н.Панҷ	21,6	21,7	5,2	5,3
н.Шахритуз	17,5	19,9	5,4	5,4
н.Ёвон	30,2	30,4	10,2	10,6
н.Н.Хусрав	8,3	7,8	2,4	2,0
ш.Леваконт	5,9	6,0	4,1	4,1
ш.Кӯлоб	19,4	19,9	15,9	16,6
н.Муъминобод	10,8	11,5	4,5	4,6
н.Восеъ	25,6	31,7	8,6	9,0
н.М.С.А.Ҷамадонӣ	16,5	17,1	5,2	5,4
н.Фархор	50,9	47,7	7,2	7,5
н.Темурмалик	8,1	8,1	3,2	3,4
н.Данғара	18,0	18,6	9,3	9,8
н.Ховалинг	5,8	5,9	3,6	3,7
н.Ш.Шоҳин	12,8	12,6	4,0	4,1
н.Балҷувон	3,3	3,6	2,2	2,2
ш.Норак	7,7	7,9	6,2	6,8

**Шумораи кормандони рӯйхати кироя ва вақти коркардашуда
одам - соат аз рӯи намудҳои фаъолияти иқтисодӣ дар вилояти Хатлон
дар моҳҳои январ-апрели соли 2019**

	шумораи кироякорони дар рӯйхатбуда, ҳазор нафар	таносуб дар соҳаҳо, ба ҳисоби фисад	вақти коркардашуда одам-соат дар моҳҳои январ-апрели соли 2019, ҳазор соат
Ҳамаи намудҳои фаъолият	467,5	X	109714,8
Дар баҳши воқеӣ	326,0	69,7	18504,5
аз он ҷумла:			
Кишоварзӣ, шикор ва чангалпарварӣ	304,3	65,1	6833,5
аз он ҷумла:			
-кишоварзӣ, шикор ва дигар хизматҳои ба инҳо алоқаманд	303,4	64,9	6373,8
- чангалпарварӣ, захираи маҳсулоти чангал ва дигар хизматҳои ба инҳо алоқаманд	0,9	0,2	459,7
Моҳипарварӣ	0,03	0,01	5,5
Саноати истихроҷи маъданҳои кӯҳӣ ва коркарди конҳо	1,7	0,4	915,9
Саноати коркард	8,8	1,9	4303,3
Нерӯи барқ, газ ва таъминоти об	5,7	1,2	3258,1
Сохтмон	5,5	1,2	3188,2
Баҳши хизматрасонӣ	141,5	30,3	91210,3
Савдои яклухт ва чакана, таъмири автомобилҳо, мототсиклҳо, молҳои маишӣ ва маводҳои истифодаи шахсӣ	3,8	0,8	2330,0
аз он ҷумла:			
-савдои яклухт ва чакана	2,6	0,6	1516,7
-таъмири автомобилҳо, мототсиклҳо, молҳои маишӣ ва маводҳои истифодаи шахсӣ	1,2	0,3	813,3
Меҳмонхонаҳо ва тарабхонаҳо	0,3	0,1	225,0
Нақлиёт, хоҷагии анбор ва алоқа	2,0	0,4	1212,9
аз он ҷумла:			
-нақлиёт ва хоҷагии анбор	1,3	0,3	836,7
-почта ва алоқа	0,7	0,1	376,2
Фаъолияти молиявӣ	3,7	0,8	2150,2
аз он ҷумла:			
-миёнаравҳои молиявӣ, ғайр аз суғурта ва таъминоти нафақа	3,4	0,7	2000,8
-суғурта ва таъминоти нафақа, ғайр аз суғуртаи иҷтимоии ҳатмӣ	0,3	0,1	149,4
-фаъолияти ёридиханда нисбат ба миёнаравҳои молиявӣ	-	-	-

	шумораи кироякорони дар рӯйхатбуда, ҳазор нафар	таносуб дар соҳаҳо, ба ҳисоби фисад	вакти коркардашуда одам-соат дар моҳҳои январ-апрели соли 2019, ҳазор соат
Амалиётҳо бо амволи ғайриманқул, ичора ва ғаёлияти тичоратӣ аз он ҷумла:	3,5	0,7	2083,1
-амалиётҳо бо амволи ғайриманқул, ичора ва ғаёлияти тичоратӣ	1,3	0,3	673,0
-компютерҳо ва ғаёлиятҳои ба инҳо алоқаманд	0,1	0,02	47,4
-тадқиқотҳо дар соҳаи илмҳои табиӣ, муҳандисӣ, ҷамъиятӣ ва гуманитарӣ	0,2	0,04	133,0
-дигар ғаёлиятҳои тичоратӣ	1,9	0,4	1229,8
Мақомоти давлатӣ ва мудофия; суғуртаи ҳатмии иҷтимоӣ	12,0	2,6	7667,6
Маориф	75,4	16,1	49760,1
Тандурустӣ ва хизматҳои иҷтимоӣ	34,7	7,4	22405,0
Дигар хизматҳои коммуналӣ, иҷтимоӣ ва шахсӣ аз он ҷумла:	6,1	1,3	3376,39
-системаи кубурҳо ва коррезҳо барои партофтани ифлосихо, коркарди санитарӣ ва дигар хизматрасониҳо	1,7	0,4	1075,3
-ғаёлият дар соҳаи ташкили истироҳат ва вақтхушӣ, фарҳанг ва варзиш	2,2	0,5	1397,2

Соҳтори соҳавии шугли кормандони кироя дар моҳҳои январ-апрели соли 2019



**Шумораи кормандони рӯйхати кироя
ва вақти коркардашуда одам-соат дар шахру ноҳияҳои
вилояти Хатлон дар моҳҳои январ-апрели соли 2019**

	шумораи кироякорони дар рӯйхатбуда, ҳазор нафар	январ-апрели соли 2019 бо фисад нисбат ба январ-апрели соли 2018	вақти кор кардашуда одам-соат дар моҳҳои январ-апрели соли 2019, ҳазор-соат
Вилояти Хатлон, ҳамагӣ	467,5	105,1	109714,8
ш.Бохтар	15,5	108,4	9615,2
н.Кӯшонӣён	32,2	118,8	5838,1
н.Вахш	24,1	117,6	4393,8
н.Хурӯсон	10,7	98,2	3112,2
н.Дӯстӣ	19,4	100,0	3196,9
н.Қубодиён	23,0	101,8	4306,2
н.Қ.Балхӣ	30,0	120,5	6015,4
н.А.Ҷомӣ	21,8	100,0	4020,6
н.Ҷайхун	20,3	97,1	3107,3
н.Панҷ	21,7	100,5	3051,8
н.Шахритуз	19,9	113,7	3042,1
н.Ёвон	30,4	100,7	6737,1
н.Н.Хусрав	7,8	94,0	1509,0
ш.Леваконт	6,0	101,7	2696,2
ш.Кӯлоб	19,9	102,6	11265,8
н.Муъминобод	11,5	106,5	3160,9
н.Восеъ	31,7	123,8	6191,3
н.М.С.А.Ҷамадонӣ	17,1	103,6	3676,0
н.Фархор	47,7	93,7	5215,0
н.Темурмалик	8,1	100,0	2370,0
н.Данғара	18,6	103,3	6866,2
н.Ховалинг	5,9	101,7	2402,1
н.Ш.Шоҳин	12,6	98,4	2274,7
н.Балҷувон	3,6	109,1	1160,0
ш.Норак	7,9	102,6	4491,6

**Оиди таъсиси чойҳои нави корӣ дар вилояти Хатлон
дар моҳҳои январ-апрели соли 2019**

(чой)

	ҳамагӣ	аз он ҷумла	
		шахсони ҳуқуқӣ дар қорхона ва ташкілотҳо	шахсони воқеӣ
Вилояти Хатлон	15672	4054	11618
ш.Бохтар	444	98	346
н.Кӯшониён	626	30	596
н.Вахш	789	37	752
н.Хуросон	130	8	122
н.Дӯстӣ	937	119	818
н.Кубодиён	1368	64	1304
н.Ҷ.Балхӣ	4349	2179	2170
н.А.Ҷомӣ	252	60	192
н.Ҷайхун	428	198	230
н.Панҷ	212	10	202
н.Шахритуз	574	104	470
н.Ёвон	1276	233	1043
н.Н.Хусрав	99	23	76
ш.Леваканд	29	2	27
ш.Кӯлоб	1038	203	835
н.Муъминобод	275	16	259
н.Восеъ	522	54	468
н.М.С.А.Ҷамадонӣ	243	25	218
н.Фархор	710	156	554
н.Темурмалик	91	0	91
н.Данғара	453	68	385
н.Ховалинг	341	11	330
н.Ш.Шоҳин	82	49	33
н.Балҷувон	63	28	35
ш.Норак	341	279	62

Дар моҳҳои январ-апрели соли 2019 ба миқдори 15672 чойҳои нави корӣ таъсис дода шудааст.

Аз 15672 чойҳои нави корӣ таъсис додашуда 7553 доимӣ, 3697 мавсимӣ, муваққатӣ 4393 ва 29 чойи иловагӣ мебошад.

**Оиди ҷойҳои кори ҳолӣ дар шаҳру ноҳияҳои
вилояти Хатлон дар моҳи майи соли 2019
(аз рӯи маълумотҳои Агентии шуғли аҳолии вилояти Хатлон)**

	ҳамагӣ	саноат	сохт- мон	кишо- варзӣ	нақ- лиёт ва алоқа	маориф ва фарҳанг	танду- рустӣ	савдо ва хизмат- расонӣ	манзи- лию ком- мунали	дигар соҳаҳо
Ҳамагӣ дар вилоят	2642	388	50	249	30	473	968	68	25	391
ш.Бохтар	109	-	-	4	-	13	57	-	1	34
н.Кӯшониён	61	-	-	-	-	-	61	-	-	-
н.Вахш	180	-	-	-	-	120	60	-	-	-
н.Хуросон	317	-	-	176	-	60	79	-	-	2
н.Дӯстӣ	36	-	-	3	-	7	22	-	2	2
н.Кубодиён	125	-	-	3	-	64	17	-	-	41
н.Ҷ.Балхӣ	95	-	-	5	-	19	63	-	-	8
н.А.Ҷомӣ	51	-	-	-	13	4	-	-	-	34
н.Ҷайхун	90	-	-	4	-	20	48	-	-	18
н.Панҷ	44	-	30	3	-	-	2	-	-	9
н.Шаҳритуз	70	-	-	4	-	8	22	-	-	36
н.Ёвон	180	88	-	26	2	13	43	-	-	8
н.Н.Хусрав	114	-	-	-	-	13	83	-	-	18
ш.Леваконт	44	-	-	-	12	-	22	-	-	10
ш.Кӯлоб	90	-	-	-	-	10	26	-	-	54
н.Муъминобод	107	-	-	2	-	11	82	-	-	12
н.Восеъ	89	-	-	-	-	4	57	-	6	22
н.М.С.А.Ҳамадонӣ	96	-	-	5	-	37	31	-	-	23
н.Фархор	55	2	-	-	-	14	27	-	2	10
н.Темурмалик	30	-	-	-	-	-	13	-	-	17
н.Данғара	64	1	-	13	2	14	26	-	-	8
н.Ховалинг	50	-	-	-	-	15	35	-	-	-
н.Ш.Шоҳин	173	-	20	-	-	9	53	68	3	20
н.Балҷувон	18	-	-	-	-	10	3	-	-	5
ш.Норак	354	297	-	1	1	8	36	-	11	-

ОИДИ ТАШКИЛ ВА ГУЗАРОНИДАНИ ЯРМАРКАҲОИ ҚОЙҲОИ КОРИИ ХОЛӢ
ВА БО КОРТАЪМИНКУНИИ ШАҲРВАНДОН АЗ РӢИ МАЪЛУМОТҲОИ
АГЕНТИИ ШУҒЛИ АҲОЛИИ ВИЛОЯТИ ХАТЛОН
ДАР МОҲҲОИ ЯНВАР-МАЙИ СОЛИ 2019

	Нақшаи гузаронидани ярмаркаҳо	шумораи ярмаркаҳо		шумораи корхонаҳои иштирок-намуда		қойҳои холии корпешниход-шуда		ба қои корроххат гирифтаанд		бо кортаъминшуданд	
		дар 1 моҳ	аз аввали сол	дар 1 моҳ	аз аввали сол	дар 1 моҳ	аз аввали сол	дар 1 моҳ	аз аввали сол	Дар 1 моҳ	аз аввали сол
Вилояти Хатлон	282	45	146	366	1285	2536	14292	603	2087	504	1853
ш.Бохтар	12	2	6	27	67	97	568	30	85	24	72
н. Қӯшонӣён	12	2	6	11	30	113	511	25	88	25	81
н.Вахш	12	2	6	11	42	180	835	37	111	22	80
н.Хуросон	11	2	6	12	44	324	1762	27	85	24	78
н.Дустӣ	11	2	6	14	51	15	217	30	86	20	59
н.Қубодиён	11	2	6	38	109	105	682	28	97	24	84
н.Қ.Балхӣ	12	2	6	5	22	195	535	26	73	22	70
н.А.Қомӣ	12	2	6	9	35	84	417	32	81	25	76
н.Қайхун	11	2	6	17	73	90	449	28	82	25	71
н.Панҷ	11	2	6	18	58	53	170	30	87	26	75
н.Шаҳритуз	11	2	6	9	31	69	399	29	87	27	81
н.Ёвон	12	2	7	24	80	145	735	42	151	30	124
н.Н.Хусрав	12	2	6	6	31	114	523	36	89	22	69
ш.Леваконт	11	2	6	11	39	40	303	20	89	20	84
ш.Қӯлоб	12	2	6	12	37	190	518	20	77	15	72
н.Муъминобод	11	1	5	11	46	107	549	10	59	11	59
н.Восеъ	11	1	5	11	48	90	420	10	61	6	57
н.Ҳамадонӣ	10	1	5	10	34	96	345	10	61	10	61
н.Фархор	12	2	6	20	71	50	313	21	74	21	74
н.Темурмалик	11	1	5	7	28	30	188	12	59	11	58
н.Данғара	12	2	6	13	63	40	438	21	80	18	73
н.Ховалинг	11	2	6	14	47	50	300	21	81	21	76
н.Ш.Шоҳин	11	2	6	13	42	175	1137	25	90	23	80
н.Балҷувон	11	1	5	10	38	29	169	15	74	14	65
ш.Норак	11	2	6	33	127	55	1827	18	76	18	74

1.4.2. Талабот ва пешниҳод ба қувваи корӣ

Дар моҳи апрели соли 2019 дар ҳадамоти шуғли аҳоли 21775 нафар корталаб дар қайд буд, ки нисбат ба ҳамин давраи соли гузашта 8,3 фисад ва нисбат ба моҳи марти соли 2019-ум 1,1 фисад кам аст. Дар моҳи апрели соли 2019-ум 3028 нафар ба ҳадамоти шуғли аҳоли барои таъмини кор мурочиат карданд, ки нисбат ба ҳамин давраи соли гузашта 8,8 фисад зиёд ва нисбат ба моҳи марти соли 2019-ум 48,7 фисад кам мебошад.

соли 2018	шаҳрвандони қобили меҳнати бекори корталаб дар охири давра дар қайдбуда, нафар		шумораи шаҳрвандони мурочиат кардаи дар қайди ҳадамоти шуғли аҳоли барои таъмини кор гузошташуда, нафар		ҳадамоти шуғли аҳоли бо кор таъмин кардааст, нафар	
	ҳамагӣ	аз он ҷумла занон	ҳамагӣ	аз он ҷумла занон	ҳамагӣ	аз он ҷумла занон
январ	21553	12748	2580	1448	688	324
феврал	22798	13675	3471	2025	976	469
март	23359	13973	5427	2738	3385	1722
семоҳаи I	22570	13465	3826	2070	1683	838
апрел	23739	13750	2782	1102	1126	579
май	23639	13624	3581	1732	2570	1467
июн	23920	13688	4420	2098	3139	1614
нимсолаи I	23168	13576	3710	1857	1981	1029
июл	23746	13598	1831	846	1182	589
август	23416	13337	2003	1075	1802	1056
сентябр	22483	12549	2813	1401	2232	1390
9 моҳа	23184	13438	3212	1607	1900	1023
октябр	22780	12488	1950	701	1095	549
ноябр	22908	12292	2324	665	1213	578
декабр	20391	10868	3071	1104	3039	1383
январ- декабр	22894	13049	3021	1411	1871	977
соли 2019						
январ	20344	11161	2676	1497	851	390
феврал	20924	11508	3156	1685	1068	474
март	22014	12251	5899	2684	3215	1483
семоҳаи I	21094	11640	3910	1955	1711	782
апрел	21775	11456	3028	1196	1561	790

Шумораи ҷойҳои холии кор, ки корхонаҳо ба ҳадамоти шуғли аҳоли мурочиат кардаанд, дар охири моҳи апрели соли 2019 нисбат ба ҳамин давраи соли 2018-ум 2,7 фисад кам шуда 2514 ҷойро ташкил намуд. Шумораи ҷойҳои холии корӣ арзшуда нисбат ба моҳи марти соли 2019-ум 1,8 фисад кам шудааст.

Ба як ҷойи холии кории арзшуда 8,7 нафар талабгор буд. (дар моҳи апрели соли 2018-ум 9,2 нафар буд).

	шумораи аҳолие, ки барои таъмини кор мурочиат карданд, нафар	дар давоми моҳ аз қайд бароварда шуданд, нафар	аз он ҷумла:		теъдоди бекороне, ки ба як ҷои соли кор талабгоранд
			бо кор таъмин карда шуд	бо дигар сабабҳо аз қайд бароварда шуд	
соли 2018					
январ	2580	1562	688	874	10,0
феврал	3471	1532	976	556	9,3
март	5427	3970	3385	585	9,0
апрел	2782	1892	1126	766	9,2
май	3581	3330	2570	760	8,7
июн	4420	3586	3139	447	9,0
июл	1831	1592	1182	410	8,6
август	2003	1967	1802	165	7,6
сентябр	2813	3054	2232	822	8,0
октябр	1950	1405	1095	310	9,4
ноябр	2324	1633	963	670	9,6
декабр	3071	3130	1328	1802	9,2
соли 2019					
январ	2676	1762	385	1377	8,1
феврал	3156	1985	1068	917	8,1
март	5899	3737	3215	522	8,6
апрел	3028	2738	1561	1177	8,7

1.4.3. БЕКОРӢ

БЕКРОНИ РАСМӢ БА ҚАЙД ГИРИФТАШУДА

Шумораи бекорони дар хадамоти шугли аҳолии хадамоти меҳнат ва ҳифзи иҷтимоии аҳолии вилояти Хатлон расмӣ ба қайд гирифташуда то охири моҳи апрели соли 2019-ум 16334 нафарро ташкил карда, нисбат ба моҳи марти соли 2019-ум 0,5 фисад кам шудааст.

Аз ҷумлаи бекорони ба қайд гирифташуда занон 6,1 фисад кам шуда 8141 нафарро ташкил медиҳанд. Сатҳи бекорони расмӣ ба қайд гирифташуда 1,8 фисади шумораи қувваҳои кориро ташкил кардааст.

	шумораи бекорони расмӣ эътирофшуда дар охири моҳ, нафар	аз он ҷумла			соқинони дехот, нафар		аз рӯи бекорӣ кӯмакпулӣ таъин карда шудааст, нафар
		занон	ашхоси 15-29 сола	ҳамагӣ	занон	занон	
соли 2018							
январ	16145	9793	9263	11025	6108	212	
феврал	17235	10606	10173	11964	6802	109	
март	17459	10716	10903	12690	7317	47	
апрел	17491	10328	11011	12548	7048	493	
май	17601	10128	11545	12921	7023	612	
июн	17758	9943	11365	13491	6973	544	
июл	17593	9825	11208	13425	6838	169	
август	17263	9542	11266	13611	6918	280	
сентябр	16498	8941	10850	13058	6967	56	
октябр	16693	8773	11240	13372	6925	245	
ноябр	16818	8520	11681	12203	5962	994	
декабр	14952	7461	9546	11486	5753	673	
соли 2019							
январ	14681	7593	9432	11293	5691	178	
феврал	15115	7950	9972	11710	6170	99	
март	16409	8669	10041	12157	6519	60	
апрел	16334	8141	10798	12049	6027	389	

Дар тадбирҳои қабулшуда ҳимояи иҷтимоии бекорони ба қайд гирифташуда ва баланд бардоштани қобилияти рақобати онҳо дар бозори меҳнат ба назар гирифта шудааст: тайёрии касбӣ, таълим ва тақмили ихтисос, ташкили ҷойҳои кории ҷамъиятии музднок.

Дар моҳи апрели соли 2019 бо роҳхати мақомоти шуғли аҳоли 2492 бекорони ба қайд гирифташуда касбомузиро давом дода истодаанд, ки ин нисбат ба ҳамин давраи соли 2018-ум 12,1 фисад зиёд мебошад.

Тадбирҳои оид ба кӯмаки иҷтимоии бекорони расмӣ ба қайд гирифташуда

	дар охири моҳи апрели с.2018			дар охири моҳи апрели с.2019		
	ҳамагӣ, нафар	аз он ҷумла занон	ашхоси 15-29 сола	ҳамагӣ, нафар	аз он ҷумла занон	ашхоси 15-29 сола
Шумораи бекорони расмӣ ба қайд гирифташуда дар охири моҳ	17491	10328	11011	16334	8141	10798
аз он ҷумла:						
-кӯмак таъин карда шудааст	6297	125	х	6079	114	х
- ба тайёрии касбӣ фиристода шудааст	488	424	х	413	288	х
- аз шумораи таълими касбӣ гузашта ҳамагӣ бо кор таъмин карда шуданд	198	162	х	135	135	х
Ба қорҳои ҷамъиятии музднок ҷалб карда шудаанд	66	19	х	84	37	х

1.5. САТҲИ ФОНДИ МУЗДИ МЕҲНАТ ВА МУЗДИ КОР
1.5.1. ФОНДИ МУЗДИ МЕҲНАТИ ВИЛОЯТИ ХАТЛОН

	Фонди музди меҳнати ҳармоҳаи пардохтшудаи кор			
	январ – апрели с.2018, ҳазор сомонӣ	январ – апрели с.2019, ҳазор сомонӣ	апрели с.2019, ҳазор сомонӣ	январ-апрели с.2019 нисбат ба январ-апрели с.2018 ба ҳисоби фисад
Ҳамаи намудҳои фаъолият	559968,2	658473,0	170193,5	117,6
Дар баҳши воқеӣ	134196,3	149416,2	41604,8	115,4
аз он ҷумла:				
Кишоварзӣ, шикор ва чангалпарварӣ	22168,4	21540,0	6679,2	97,2
аз он ҷумла:				
-кишоварзӣ, шикор ва дигар хизматҳои ба инҳо алоқаманд	20271,9	19876,1	6242,7	98,0
- чангалпарварӣ, захираи маҳсулоти чангал ва дигар хизматҳои ба инҳо алоқаманд	1896,5	1663,8	436,5	87,7
Моҳипарварӣ	17,0	24,4	6,2	143,5
Саноати истихроҷи маъданҳои кӯҳӣ ва коркарди конҳо	10594,9	10826,0	2998,3	102,2
Саноати коркарди	36388,0	42824,5	11389,6	117,7
Нерӯи барқ, газ ва таъминоти об	42141,6	45476,3	13425,0	107,9
Соҳтмон	22886,4	28725,0	7106,5	125,5
Баҳши хизматрасонӣ	425771,9	509056,8	128588,7	118,3
Савдои яқлухт ва чакана, таъмири автомобилҳо, мотосиклҳо, молҳои маишӣ ва маводҳои истифодаи шахсӣ	10968,3	11112,7	3251,2	101,3
аз он ҷумла:				
-савдои яқлухт ва чакана	8016,8	7912,7	2440,5	98,7
- таъмири автомобилҳо, мотосиклҳо, молҳои маишӣ ва маводҳои истифодаи шахсӣ	2950,5	3200,0	810,7	108,5
Меҳмонхонаҳо ва тарабхонаҳо	611,3	671,7	165,9	109,9
Нақлиёт, хоҷагии анбор ва алоқа	5578,1	6180,4	1599,8	110,8
аз он ҷумла:				
-нақлиёт ва хоҷагии анбор	3530,0	4256,2	1118,5	120,6
- почта ва алоқа	2048,1	1924,2	481,2	94,0
Фаъолияти молиявӣ	28528,1	32281,6	8329,8	113,2
аз он ҷумла:				
-миёнаравӣҳои молиявӣ, ғайр азсуғурта ва таъминоти нафақа	27434,9	31019,1	8005,9	113,1
-суғурта ва таъминоти нафақа, ғайр аз суғуртаи иҷтимоии хатмӣ	1093,2	1262,5	323,9	115,5

	Фонди музди меҳнати ҳармоҳаи пардохтшудаи кор			
	январ – апрели с.2018, ҳазор сомонӣ	январ – апрели с.2019, ҳазор сомонӣ	апрели с.2019, ҳазор сомонӣ	январ-апрели с.2019 нисбат ба январ-апрели с.2018 ба ҳисоби фисад
-фаъолияти ёридиҳанда нисбат ба миёнаравихои молиявӣ	-	-	-	-
Амалиётҳо бо амволи ғайриманқул, ичора ва фаъолияти тичоратӣ	10678,8	13296,1	3338,8	124,5
аз он ҷумла:				
- амалиётҳо бо амволи ғайриманқул, ичора ва фаъолияти тичоратӣ	4164,5	4679,1	1132,1	112,4
-компютерҳо ва фаъолиятҳои ба инҳо алоқаманд	115,3	197,3	49,4	117,1
-тадқиқотҳо дар соҳаи илмҳои табиӣ, муҳандисӣ, ҷамъиятӣ ва гуманитарӣ	588,0	705,2	191,6	119,9
-дигар фаъолиятҳои тичорати	5811,0	7714,4	1965,8	132,8
Мақомоти давлатӣ ва мудоғиба; суғуртаи ҳатмии ичтимоӣ	34942,3	41255,7	10444,4	118,1
Маориф	216866,7	271218,9	68012,3	125,1
Тандурустӣ ва хизматҳои ичтимоӣ	97077,2	109907,4	27470,2	113,2
Дигар хизматҳои коммунали, иҷтимоӣ ва шахсӣ	20521,1	23132,3	5976,3	112,7
аз он ҷумла:				
-системаи қубурҳо ва коррезҳо барои партофтани ифлосихо, коркарди санитарӣ ва дигар хизматрасониҳо	4356,1	4746,4	1228,5	109,0
-фаъолият дар соҳаи ташкили истироҳат ва вақтхушӣ, фарҳанг ва варзиш	6287,4	7214,9	1785,6	114,8

**Фонди музди меҳнат дар шаҳру ноҳияҳои вилояти Хатлон
дар моҳҳои январ-апрели соли 2018-2019**

	Фонди музди меҳнати ҳармоҳаи пардохтшудаи қор			
	январ – апрели с.2018, ҳазор сомонӣ	январ – апрели с.2019, ҳазор сомонӣ	апрели с.2019, ҳазор сомонӣ	январ-апрели с.2019 нисбат ба январ-апрели с.2018 ба ҳисоби фисад
Вилояти Хатлон, ҳамагӣ	559968,2	658472,9	170193,2	117,6
ш.Бохтар	59010,6	69522,0	18044,7	117,8
н.Кӯшонӣён	26358,7	30546,1	8441,2	115,9
н.Вахш	18639,3	22657,9	5675,7	121,6
н.Хурӯсон	13631,4	15849,7	4057,7	116,3
н.Дӯстӣ	13360,8	15565,4	4221,3	116,5
н.Кубодиён	18093,9	21275,4	5175,0	117,6
н.Ч.Балхӣ	24675,6	28664,0	7380,5	116,2
н.А.Чомӣ	16934,6	21175,1	4935,7	125,0
н.Чайхун	17411,7	20266,4	5083,9	116,4
н.Панҷ	13912,3	16364,6	4077,3	117,6
н.Шаҳритус	16894,5	19284,6	4877,3	114,1
н.Ёвон	43040,8	51440,4	12766,2	119,5
н.Н.Хусрав	5887,8	6073,7	1508,2	103,2
ш.Леваконт	14851,5	15800,7	3906,7	106,4
ш.Кӯлоб	55229,9	67330,5	17750,5	121,9
н.Мӯминобод	12454,5	14438,1	3815,7	115,9
н.Восеъ	24440,4	28634,6	7164,9	117,2
н.М.С.А.Ҳамадонӣ	14189,9	16713,0	4254,1	117,8
н.Фархор	20853,2	23011,2	5754,7	110,3
н.Темурмалик	8970,9	10866,2	2794,7	121,1
н.Данғара	48664,1	55646,8	15845,3	114,3
н.Ховалинг	17261,5	18502,0	4943,2	107,2
н.Ш. Шохин	10499,9	12780,4	3072,4	121,7
н.Балҷувон	6543,6	7506,4	2012,3	114,7
ш.Норак	38156,8	48557,7	12634,0	127,3

1.5.2. ҲАҚҚИ МЕХНАТ

Музди миёнаи ҳармоҳаи номиналии қор, ки ба қорандони қирояқор пардохта шуд, дар моҳҳои январ-апрели соли 2019-ум ба андозаи 995,09 сомонӣ буда нисбат ба моҳҳои январ-марти соли 2019-ум 0,4 фисад ва нисбат ба моҳҳои январ-апрели соли 2018-ум 14,2 фисад зиёд шудааст.

Музди ҳадди аққал дар вилояти Хатлон 400 сомониро ташкил медиҳад.

ФАРҚИЯТИ МУЗДИ ҚОР

Музди меҳнати қамтарин дар моҳҳои январ-апрели соли 2019 дар баҳши воқеии намудҳои фаъолияти иқтисодӣ қорандони соҳаи кишоварзӣ ва шикор- 534,36 сомонӣ ва қангалпарварӣ- 572,95 сомониро ташкил дод.

Музди меҳнати баланд дар баҳши воқеи намудҳои фаъолияти иқтисодӣ дар соҳаи саноати истихроҷи маъданҳои кӯҳӣ ва коркарди конҳо- 1832,43 сомонӣ, дар соҳаи нерӯи барқ, газ ва таъминоти об- 2137,85 сомонӣ, дар соҳаи сохтмон- 1408,92 сомонӣ, дар соҳаи саноати коркард- 1567,29 сомонӣ буд.

Умуман дар шаклҳои моликияти баҳши воқеи намудҳои фаъолияти иқтисодӣ музди миёнаи ҳармоҳаи меҳнат дар моҳҳои январ-апрели соли 2019-ум 1267,38 сомониро ташкил дода, нисбат ба моҳҳои январ-апрели соли 2018-ум 9,0 фисад зиёд шудааст.

Дар баҳши хизматрасонии намудҳои фаъолияти иқтисодӣ музди меҳнати аз ҳама баланд дар кормандони фаъолияти молиявӣ- 2299,26 сомонӣ ба қайд гирифта шудааст.

Умуман музди миёнаи ҳармоҳаи меҳнати кормандони баҳши хизматрасонии намудҳои фаъолияти иқтисодӣ дар моҳҳои январ-апрели соли 2019-ум 933,40 сомониро ташкил дода нисбат ба моҳҳои январ-апрели соли 2018-ум 15,5 фисад зиёд шудааст.

Музди миёнаи меҳнати ҳармоҳаи кормандони кироии намудҳои фаъолияти иқтисодии вилояти Хатлон дар солҳои 2018-2019 ҳисоб карда шудааст

	Музди миёнаи ҳармоҳаи ҳисобкардашудаи кор				таносуб нисбат ба сатҳи музди миёнаи умуми вилояти кор, дар моҳҳои январ- апрели с.2019 ба ҳисоби фисад
	январ-апрели с.2018 сомонӣ	январ-апрели с.2019 сомонӣ	апрели с.2019 сомонӣ	январ-апрели с. 2019 бо фоиз нисбат ба январ-апрели с.2018	
Ҳамаи намудҳои фаъолият	871,53	995,09	1019,44	114,2	X
Дар баҳши воқеӣ	1162,32	1267,38	1306,00	109,0	127,4
аз он ҷумла:					
Кишоварзӣ, шикор ва ҷангалпарварӣ	516,55	537,16	541,05	104,0	54,0
аз он ҷумла:					
-кишоварзӣ, шикор ва дигар хизматҳои ба инҳо алоқаманд	507,05	534,36	541,19	105,4	53,7
- ҷангалпарварӣ, захираи маҳсулоти ҷангал ва дигар хизматҳои ба инҳо алоқаманд	645,95	572,95	538,94	88,7	57,6
Моҳипарварӣ	425,00	762,50	775,00	179,4	76,6
Саноати истихроҷи маъданҳои кӯҳӣ ва коркарди конҳо	1911,06	1832,43	2008,26	95,9	184,1
Саноати коркард	1323,39	1567,29	1608,01	118,4	157,5
Нерӯи барқ, газ ва таъминоти об	2056,09	2137,85	2533,97	104,0	214,8
Сохтмон	1206,83	1408,92	1446,47	116,7	141,6
Баҳши хизматрасонӣ	807,84	933,40	948,96	115,5	93,8
Савдои яклухт ва ҷакана, таъмири автомобилҳо, мотосиклҳо, молҳои маишӣ ва маводҳои истифодаи шахсӣ	835,49	811,15	950,91	97,1	81,5
аз он ҷумла:					
-савдои яклухт ва ҷакана	931,00	860,08	1063,86	92,4	86,4
- таъмири автомобилҳо, мотосиклҳо, молҳои маишӣ ва маводҳои истифодаи шахсӣ	653,34	711,11	720,58	108,8	71,5
Меҳмонхонаҳо ва тарабхонаҳо	486,70	523,11	528,21	107,5	52,6

	музди миёнаи ҳармоҳаи ҳисобкардашудаи қор				таносуб нисбат ба сатҳи музди миёнаи умуми вилояти қор, дар моҳҳои январ-апрели с.2019 ба ҳисоби фисад
	январ-апрели с.2018 сомонӣ	январ-апрели с.2019 сомонӣ	апрели с.2019 сомонӣ	январ-апрели с. 2019 бо фоиз нисбат ба январ-апрели с.2018	
Нақлиёт, хоҷагии анбор ва алоқа	755,02	803,90	791,57	106,5	80,8
аз он ҷумла:					
-нақлиёт ва хоҷагии анбор	747,25	829,99	803,55	111,1	83,4
- почта ва алоқа	768,81	751,64	765,04	97,8	75,3
Фаъолияти молиявӣ	2110,07	2299,26	2385,40	109,0	231,1
аз он ҷумла:					
-миёнаравихои молиявӣ, ғайр аз суғурта ва таъминоти нафақа	2169,11	2365,70	2448,29	109,1	237,7
-суғурта ва таъминоти нафақа, ғайр аз суғуртаи иҷтимоии ҳатмӣ	1253,67	1360,47	1459,03	108,5	136,7
-фаъолияти ғридриҳанда нисбат ба миёнаравихои молиявӣ	-	-	-	-	-
Амалиётҳо бо амволи ғайриманкул, ичора ва фаъолияти тичоратӣ	954,15	1060,97	1061,27	111,2	106,6
аз он ҷумла:					
- амалиётҳо бо амволи ғайриманкул, ичора ва фаъолияти тичоратӣ	1125,54	1155,91	1144,64	102,7	116,2
-компютерҳо ва фаъолиятҳои ба инҳо алоқаманд	565,20	675,77	695,34	119,6	67,9
-таджикотҳо дар соҳаи илмҳои табиӣ, муҳандисӣ, ҷамъиятӣ ва гуманитарӣ	700,00	855,85	847,64	122,3	86,0
-дигар фаъолиятҳои тичорати Мақомоти давлатӣ ва мудофия; суғуртаи ҳатмии иҷтимоӣ	901,21	1047,02	1056,86	116,2	105,2
Маориф	760,09	917,35	934,04	120,7	92,2
Тандурустӣ ва хизматҳои иҷтимоӣ	738,05	811,65	805,88	110,0	81,6
Дигар хизматҳои коммуналӣ, иҷтимоӣ ва шахсӣ	1008,11	1107,23	1145,33	109,8	111,3
аз он ҷумла:					
-системаи кубурҳо ва қоррезҳо барои партофтани ифлосихо, қоркарди санитарӣ ва дигар хизматрасониҳо	678,10	724,86	740,95	106,9	72,8
-фаъолият дар соҳаи ташкили истироҳат ва вақтхушӣ, фарҳанг ва варзиш	752,44	834,67	832,47	110,9	83,9

**Музди миёнаи ҳармоҳаи ҳисобшудаи меҳнати кормандони кироя
дар шаҳру ноҳияҳои вилояти Хатлон
дар моҳҳои январ-апрели солҳои 2018-2019**

	музди миёнаи ҳармоҳаи ҳисобкардашудаи қор				таносуб нисбат ба сатҳи музди миёнаи умуми вилояти қор, дар моҳҳои январ-апрели соли 2019 ба ҳисоби фисад
	январ-апрели с.2018 сомонӣ	январ-апрели с.2019 сомонӣ	апрели с.2019 сомонӣ	январ-апрели с. 2019 бо фоиз нисбат ба январ-апрели с.2018	
Вилояти Хатлон, ҳамагӣ	871,53	995,09	1019,44	114,2	X
ш.Бохтар	1100,12	1211,95	1246,96	110,2	121,8
н.Кушониён	814,39	891,08	921,02	109,4	89,5
н.Вахш	713,82	835,47	837,12	117,0	84,0
н.Хуросон	672,56	805,54	825,4	119,8	81,0
н.Дӯстӣ	711,44	836,49	855,39	117,6	84,1
н.Кубодиён	759,99	903,34	874,6	118,9	90,8
н.Ҷ.Балхӣ	696,42	801,3	799,01	115,1	80,5
н.А.Ҷомӣ	763,51	958,15	877,76	125,5	96,3
н.Ҷайхун	833,57	949,34	954,72	113,9	95,4
н.Панҷ	674,31	775,87	777,67	115,1	78,0
н.Шаҳритус	786,67	889,35	889,2	113,1	89,4
н.Ёвон	1056,27	1213,9	1200,62	114,9	122,0
н.Н.Хусрав	604,00	752,07	755,25	124,5	75,6
ш.Леваканд	894,67	966,05	976,19	108,0	97,1
ш.Кӯлоб	869,87	1012,79	1064,88	116,4	101,8
н.Мӯминобод	693,92	789,31	822,0	113,7	79,3
н.Восеъ	714,30	799,58	811,71	111,9	80,4
н.М.С.А.Ҷамадонӣ	683,66	780,83	784,17	114,2	78,5
н.Фархор	719,67	766,73	756,41	106,5	77,1
н.Темурмалик	690,28	803,0	820,76	116,3	80,7
н.Данғара	1310,15	1420,87	1646,1	108,5	108,5
н.Ховалинг	1189,14	1250,13	1323,12	105,1	125,6
н.Ш. Шохин	658,55	770,28	744,82	117,0	77,4
н.Балҷувон	734,24	843,79	895,93	114,9	84,8
ш.Норак	1530,43	1776,33	1828,36	116,1	178,5

1.5.3. ҚАРЗДОРӢ АЗ ПАРДОХТИ МУЗДИ МЕХНАТ

Маблағи умумии қарздорӣ аз пардохти музди меҳнат бо назардошти солҳои гузашта то 1-уми майи соли 2019-ум 8419,6 ҳазор сомонӣ, аз ҷумла дар соли 2019-ум 4797,4 ҳазор сомонӣ ё 57,0 фисади маблағи умумии қарздорию ташкил додааст.

Дараҷаи қарздории муҳлаташ гузашта аз пардохти музди меҳнат

	маблағи умумии қарздорӣ аз пардохти музди меҳнат бо назардошти солҳои гузашта, дар охири моҳ, ҳазор сомонӣ	дар соли ҳисоботӣ, ҳазор сомонӣ	дар соли ҳисоботӣ, ба ҳисоби фисад нисбат ба маблағи умумии қарздорӣ
соли 2018			
январ	5105,3	969,6	19,0
феврал	5299,8	420,7	7,9
март	6069,4	1103,5	18,2
апрел	5738,7	1526,2	26,6
май	6024,9	2017,9	33,5
июн	5883,2	1311,1	22,3
июл	5801,9	1794,8	30,9
август	5674,0	1737,6	30,6
сентябр	5072,2	1231,3	24,3
октябр	5102,6	1310,8	25,7
ноябр	7144,2	3254,3	45,6
декабр	6641,4	2775,9	41,8
соли 2019			
январ	6525,4	1496,9	22,9
феврал	6449,0	1443,5	22,4
март	7830,6	4285,4	54,7
апрел	8419,6	4797,4	57,0

То 1-уми майи соли 2019 нисбат ба маълумоти то 1-уми апрели соли 2019 қарздорӣ ба маблағи 589,0 ҳазор сомонӣ ё 7,5 фисад зиёд шудааст.

Қарздорӣ аз пардохти музди меҳнат то 1-уми майи соли 2019 дар соҳаҳои бахши воқеии намудҳои фаъолияти иқтисодӣ 448,4 ҳазор сомонӣ (6,0 фисад) зиёд шуда 7868,3 ҳазор сомониро ташкил кард.

Зиёдшавии қарздорӣ аз пардохти музди меҳнат дар намуди фаъолияти бахши воқеӣ дар соҳаҳои кишоварзӣ, саноати коркард ва неруи барқ, газ ва обтаъминкуни ба қайд гирифта шудааст.

Дар бахши хизматрасонии намудҳои фаъолияти иқтисодӣ қарздорӣ аз пардохти музди меҳнат то 1-уми майи соли 2019-ум ба маблағи 140,6 ҳазор сомонӣ (41,6 фисад) зиёд шуда 551,3 ҳазор сомониро ташкил кард. Зиёдшавии қарздорӣ аз пардохти музди меҳнат асосан дар соҳаҳои алоқа ва тандурусти ба қайд гирифта шудааст.

Қарздорӣ аз пардохти музди меҳнат

	то 1-уми майи с.2019, ҳазор сомонӣ		то 1 майи с.2019 ба ҳисоби фисад нисбат ба 1 апрели с.2019	Таносуби қарздорӣ дар с.2019 нисбат ба қарздорӣ бо назардошти солҳои гузашта, ба ҳисоби фисад
	бо назардошти қарздорӣ солҳои гузашта	дар соли ҳисоботӣ		
Ҳамаи намудҳои ғайриқарздорӣ	8419,6	4797,4	107,5	57,0
Дар баҳши воқеӣ	7868,3	4269,0	105,0	54,3
аз он ҷумла:				
Кишоварзӣ, шикор ва ҷангалпарварӣ	1002,8	703,9	117,9	70,2
аз он ҷумла:				
-кишоварзӣ, шикор ва дигар хизматҳои ба инҳо алоқаманд	1002,8	703,9	117,9	70,2
- ҷангалпарварӣ, захираи маҳсулоти ҷангал ва дигар хизматҳои ба инҳо алоқаманд	-	-	-	-
Моҳипарварӣ	-	-	-	-
Саноати истихроҷи маъданҳои кӯҳӣ ва коркарди конҳо	-	-	-	-
Саноати коркард	6238,7	3173,7	101,0	50,9
Нерӯи барқ, газ ва таъминоти об	569,5	334,1	132,0	58,6
Соҳтмон	57,3	57,3	179,1	100,0
Баҳши хизматрасонӣ	551,3	528,4	163,2	95,8
Савдои яқлухт ва ҷакана, таъмири автомобилҳо, мототсиклҳо, молҳои маишӣ ва маводҳои истифодаи шахсӣ	-	-	-	-
аз он ҷумла:				
-савдои яқлухт ва ҷакана	-	-	-	-
- таъмири автомобилҳо, мототсиклҳо, молҳои маишӣ ва маводҳои истифодаи шахсӣ	-	-	-	-
Меҳмонхонаҳо ва тарабхонаҳо	-	-	-	-
Нақлиёт, хоҷагии анбор ва алоқа	111,7	88,8	133,5	79,5
аз он ҷумла:				
-нақлиёт ва хоҷагии анбор	-	-	-	-
- почта ва алоқа	111,7	88,8	133,5	79,5
Ғайриқарздорӣ	-	-	-	-
аз он ҷумла:				
-миёнаравӣҳои молиявӣ, ғайр аз суғурта ва таъминоти нафақа	-	-	-	-
-суғурта ва таъминоти нафақа, ғайр аз суғуртаи иҷтимоии ҳатмӣ	-	-	-	-
-ғайриқарздорӣ ёридиҳанда нисбат ба миёнаравӣҳои молиявӣ	-	-	-	-

ҚАРЗДОРӢ АЗ ПАРДОХТИ МУЗДИ МЕХНАТ

	то 1-уми майи с.2019, ҳазор сомонӣ		то 1 майи с.2019 ба ҳисоби фисад нисбат ба 1 апрели с.2019	Таносуби қарздорӣ дар с.2018 нисбат ба қарздорӣ бо назардошти солҳои гузашта, ба ҳисоби фисад
	бо назардошти қарздорӣ солҳои гузашта	дар соли ҳисобот		
Амалиётҳо бо амволи ғайриманқул, ичора ва фаъолияти тичоратӣ	-	-	-	-
аз он ҷумла:				
- амалиётҳо бо амволи ғайриманқул, ичора ва фаъолияти тичоратӣ	-	-	-	-
-компютерҳо ва фаъолиятҳои ба инҳо алоқаманд	-	-	-	-
-таджикотҳо дар соҳаи илмҳои табӣӣ, муҳандисӣ, ҷамъиятӣ ва гуманитарӣ	-	-	-	-
-дигар фаъолиятҳои тичоратӣ	-	-	-	-
Мақомоти давлатӣ ва мудофия; суғуртаи ҳатмии иҷтимоӣ	44,9	44,9	82,8	100,0
Маориф	-	-	-	-
Тандурустӣ ва хизматҳои иҷтимоӣ	274,6	274,6	3,7 бар	100,0
Дигар хизматҳои коммуналӣ, иҷтимоӣ ва шахсӣ	120,1	120,1	95,0	100,0
аз он ҷумла:				
-системаи кубурҳо ва коррезҳо барои партофтани ифлосихо, коркарди санитарӣ ва дигар хизматрасониҳо	72,9	72,9	71,3	100,0
-фаъолият дар соҳаи ташкили истироҳат ва вақтхушӣ, фарҳанг ва варзиш	-	-	-	-

Фарқияти қарздорӣ аз пардохти музди меҳнат
дар шаҳру ноҳияҳои вилояти Хатлон

	то 1 майи с. 2019, ҳазор сомонӣ		қарздори бо назар- дошти солҳои гузашта ба 1 майи с.2018 ҳазор сомонӣ	с.2019 ба ҳисоби фоиз нисбат ба с.2018	то 1 майи с.2019 ба ҳисоби фоиз нисбат ба 1 апрели с.2019	таносуби қарздорӣ дар с.2019 нисбат ба қарздорӣ бо назардошти солҳои гузашта ба ҳисоби фисад
	бо назар- дошти қарз- дори солҳои гузашта	дар соли ҳисобот				
Вилояти Хатлон- ҳамагӣ	8419,6	4797,4	5738,7	146,7	107,5	57,0
ш.Бохтар	212,2	44,9	406,5	52,2	95,7	21,2
н.Кушониён	57,4	57,4	305,7	18,6	-	100,0
н.Вахш	122,5	122,5	12,4	9,9 бар	162,9	100,0
н.Хуросон	78,4	24,7	94,9	82,6	97,4	31,5
н.Дӯстӣ	104,3	104,3	13,8	7,6 бар	133,4	100,0
н.Қубодиён	-	-	8,8	-	-	-
н.Ҷ.Балхӣ	69,1	69,1	211,3	32,7	85,2	100,1
н.А.Чомӣ	-	-	15,9	-	-	-
н.Чайхун	38,0	38,0	93,4	40,7	44,5	100,0
н.Панҷ	13,5	-	162,3	8,3	81,8	-
н.Шаҳритуз	-	-	204,8	-	-	-
н.Ёвон	3709,3	3153,2	698,2	5,3 бар	101,6	85,0
н.Н.Хусрав	-	-	41,3	-	-	-
ш.Леваконт	2517,0	-	2527,6	99,6	100,0	-
ш.Кӯлоб	295,5	163,1	206,4	143,2	110,3	55,2
н.Муъминобод	65,0	65,0	42,2	154,0	10,5 бар	100,0
н.Восеъ	401,2	333,0	13,6	29,5 бар	86,5	83,0
н.М.С.А.Ҳамадонӣ	-	-	18,8	-	-	-
н.Фархор	412,9	412,9	5,2	79,4 бар	-	100,0
н.Темурмалик	25,3	17,8	48,0	52,7	80,1	70,4
н.Данғара	121,4	121,4	378,5	35,1	151,2	100,0
н.Ховалинг	16,6	7,0	18,6	89,2	108,5	42,2
н.Ш. Шохин	3,4	3,4	-	-	-	100,0
н.Балчувон	9,8	4,1	6,7	146,2	8,2 бар	41,8
ш.Норак	146,8	55,6	203,8	72,0	86,3	37,9

3. МОЛИЯ

3.1. НИШОНДИҲАНДАҲОИ БУЧЕТ

Мувофиқи маълумоти Сарраёсати молияи вилояти Хатлон дар моҳҳои январ-майи соли 2019 даромади бучети вилоят нисбат ба моҳҳои январ-майи соли 2018-ум 122360,4 ҳазор сомонӣ зиёд шуда 691357,3 ҳазор сомониро ташкил кардааст.

Дар моҳҳои январ-майи соли 2019 нақшаи аниқшуда 99,2 фисад иҷро шуд.

Андоз аз даромад дар моҳҳои январ-майи соли 2019-ум 146229,4 ҳазор сомониро ташкил дод, ки ин нисбат ба моҳҳои январ-майи соли 2018-ум 28134,0 ҳазор сомонӣ зиёд шудааст. Ҳиссаи андози даромад аз шахсони воқеӣ дар ҳаҷми умумии даромади бучети вилоят дар ин давра 21,2 фисадро ташкил дода нисбат ба нақшаи аниқшуда 111,2 фисадро ташкил медиҳад.

Андоз аз амволи ғайриманқул, шахсони воқеӣ дар моҳҳои январ-майи соли 2019-ум 37403,3 ҳазор сомониро ташкил дод, ки нисбат ба моҳҳои январ-майи соли 2018-ум 5922,1 ҳазор сомонӣ зиёд шудааст. Ҳиссаи андоз аз амволи ғайриманқул, шахсони воқеӣ дар ҳаҷми умумии даромади бучети вилоят дар ин давра 5,4 фисадро ташкил дода нисбат ба нақшаи аниқшуда 113,5 фисадро ташкил дод.

Инчунин андоз аз воситаҳои нақлиёт дар моҳҳои январ-майи соли 2019-ум 18324,2 ҳазор сомониро ташкил дод, ки нисбат ба моҳҳои январ-майи соли 2018-ум 2001,3 ҳазор сомонӣ зиёд шудааст. Ҳиссаи андоз аз воситаҳои нақлиёт дар ҳаҷми умумии даромади бучети вилоят дар ин давра 2,7 фисадро ташкил медиҳад.

Иҷрои даромади бучети маҳаллӣ дар моҳҳои январ-майи соли 2019

	(ҳазор сомонӣ)			
	нақшаи аниқшуда дар моҳҳои январ-майи с.2019	ҳамагӣ иҷро шуд дар моҳҳои январ-майи с.2019	фисади иҷро	ба ҳисоби фисад нисбат ба ҷамъбаст
Даромадҳо- ҳамагӣ	696786,6	691357,3	99,2	100,0
Андоз аз даромад	131486,8	146229,4	111,2	21,2
Андоз аз фоида	57367,7	65705,4	114,5	9,5
Андоз аз молу мулкҳои ғайри манқул,	32958,6	37403,3	113,5	5,4
Андоз аз арзиши иловашуда	115712,3	99921,6	86,4	14,5
Андоз аз истифодабарандагони роҳҳои автомобилгард	12900,5	19714,9	152,8	2,9
Андоз аз низомии соддакардашуда	66231,9	63745,2	96,2	9,2
Аксизҳо	372,2	283,8	76,2	0,1
Андоз аз воситаҳои нақлиёт	17656,9	18324,2	103,8	2,7
Андоз барои захираҳои табиӣ	4817,7	3705,8	76,9	0,5
Бочи давлатӣ	9717,7	9982,0	102,7	1,4
Пардохтҳои дигари маҳаллӣ	5294,1	5791,6	109,4	0,8

**Иҷрои даромади буҷети маҳаллӣ
дар моҳҳои январ-майи соли 2019**

(ҳазор сомонӣ)

	нақшаи аниқшуда дар моҳҳои январ- майи с.2019	ҳамагӣ иҷро шуд дар моҳҳои январ- майи с.2019	фисади иҷро	ба ҳисоби фисад нисбат ба ҷамъбаст
Маблағҳои равонашуда аз бақияи озод барои пӯшонидани хароҷотҳо	19824,4	18174,4	91,7	2,6
Маблағҳои мақсаднок	203525,0	202167,4	99,3	29,2
Ҳисоббаробаркуни бо ноҳияҳо	-	-	-	-
Маблағҳои гирифташуда бо роҳи ҳисоббаробаркуни аз буч.ҷумҳурӣ	208,3	208,3	100,0	-
Маблағҳои мақсаднок аз буҷети вилоят	-	-	-	-
Барзиёдии хароҷот бар даромад	18712,5	-	-	-

**Иҷрои хароҷоти буҷети маҳаллӣ
дар моҳҳои январ-майи соли 2019**

(ҳазор сомонӣ)

	нақшаи аниқшуда дар моҳҳои январ- майи с.2019	ҳамагӣ иҷро шуд дар моҳҳои январ- майи с.2019	фисади иҷро	ба ҳисоби фисад нисбат ба ҷамъбаст
Хароҷот-ҳамагӣ	696786,6	680719,9	97,7	100
идораҳои роҳбарикунанда, мудофиа, мақомоти ҳифзи ҳуқуқ	46700,9	45600,5	97,6	6,7
Маориф	400679,2	391667,5	97,8	57,5
Тандурустӣ	176875,4	172088,2	97,3	25,3
ҳифзи иҷтимоӣ	5367,8	5252,7	97,9	0,8
ҳочагии коммуналӣ	20855,4	20693,2	99,2	3,0
Фарҳанг	25326,0	24856,4	98,1	3,6
соҳаи варзиш	-	-	-	-
ҳочагии кишлоқ	2653,5	2557,4	96,4	0,4
нақлиёт ва коммуникатсия	1829,5	1770,5	96,8	0,3
Соҳтмон	13647,1	13547,8	99,3	2,0
дигар хароҷот	2851,8	2685,7	94,2	0,4
Маблағҳои равонашуда ба буҷети ҷумҳурӣ аз руи ҳисоббаробар- куниҳо	-	-	-	-

**Иҷрои даромади буҷети маҳаллӣ
дар моҳҳои январ-майи соли 2019**

(ҳазор сомонӣ)

	ҷамъи даромадҳо (бе маблағҳои мақсаднок, равона аз бақияи озод, маблағҳо бо роҳи ҳисоббаробаркунӣ)			ҳамагӣ, даромадҳо		
	нақша	иҷроӣ	фисад	нақша	иҷроӣ	фисад
Вилояти Хатлон	454516,4	470807,1	103,6	696786,6	691357,3	99,2
ш.Бохтар	33746,2	35592,6	105,5	35191,9	35597,9	101,2
н.Кӯшониён	16351,1	16897,6	103,3	33917,6	33774,1	99,6
н.Вахш	13664,9	13544,4	99,1	28186,6	27482,6	97,5
н.Хурӯсон	9242,5	9251,1	100,1	21085,1	20587,2	97,6
н.Дӯстӣ	11073,8	11220,4	101,3	18412,0	18003,2	97,8
н.Кӯбодиён	13784,1	13801,0	100,1	25408,2	25004,6	98,4
н. Ҷ.Балхӣ	17696,7	17795,4	100,6	31349,2	30316,6	96,7
н. А. Ҷомӣ	13351,3	11290,5	84,6	25486,8	23097,5	90,6
н.Чайхун	11451,4	11458,1	100,1	21663,5	21198,5	97,9
н.Панҷ	10835,4	10836,2	100,0	19861,9	19458,4	98,0
н.Шахритӯс	13260,2	13290,7	100,2	20906,9	20437,4	97,8
н.Ёвон	41994,4	42746,3	101,8	42450,2	42752,1	100,7
н.Н.Хусрав	3384,9	3495,8	103,3	8875,4	8584,1	96,7
ш.Леваконт	12389,7	12351,7	99,7	12529,3	12491,3	99,7
ш.Кӯлоб	31189,8	34462,0	110,5	46677,4	46747,3	100,1
н.Муъминобод	4638,3	4701,9	101,4	20288,0	19780,0	97,5
н.Восеъ	15120,8	14438,6	95,5	36870,7	35556,8	96,4
н.М.С.А.Ҷамадонӣ	9552,8	9557,1	100,0	23716,5	22569,8	95,2
н.Фархор	12402,9	12422,6	100,2	26749,6	26347,9	98,5
н.Темурмалик	4872,6	5119,3	105,1	14482,1	14326,7	98,9
н.Данғара	39161,5	44078,7	112,6	44767,8	48133,9	107,5
н.Ховалинг	7847,3	8560,6	109,1	13894,2	13860,1	99,8
н.Ш. Шохин	3491,7	3625	103,8	17579,4	17057,6	97,0
н.Балҷувон	3089,4	6276	2,1 бар.	11159,6	11479,4	102,9
ш.Норак	20264,5	22649,2	111,8	23102,3	23557,5	102,0
Идораҳои вилоятӣ	80658,2	81344,3	100,9	72174,4	73154,8	101,4

**Иҷрои харочоти буҷети маҳаллӣ
дар моҳҳои январ-майи соли 2019**

(ҳазор сомонӣ)

	нақша	иҷроиш	фисад
Вилояти Хатлон	696786,6	680719,9	97,7
ш.Бохтар	35191,9	34751,4	98,7
н.Кӯшонӣён	33917,6	33578,1	99,0
н.Вахш	28186,6	27169,5	96,4
н.Хуросон	21085,1	20383,3	96,7
н.Дӯстӣ	18412,0	17835,9	96,9
н.Кубодиён	25408,2	24849,7	97,8
н.Ҷ.Балхӣ	31349,2	30693,5	97,9
н. А. Ҷомӣ	25486,8	23043,3	90,4
н. Ҷайхун	21663,5	21040,5	97,1
н.Панҷ	19861,9	19243,4	96,9
н.Шаҳритус	20906,9	20451,2	97,8
н.Ёвон	42450,2	41942,6	98,8
н.Н.Хусрав	8875,4	8660,7	97,6
ш.Леваконт	12529,3	12357,7	98,6
ш.Кӯлоб	46677,4	46406,9	99,4
н.Муъминобод	20288,0	19789,9	97,5
н.Восеъ	36870,7	35222,8	95,5
н.М.С.А.Ҷамадонӣ	23716,5	22381,5	94,4
н.Фархор	26749,6	26240,1	98,1
н.Темурмалик	14482,1	14221,9	98,2
н.Данғара	44767,8	44468,9	99,3
н.Ховалинг	13894,2	13729,2	98,8
н.Ш. Шохин	17579,4	17062,4	97,1
н.Балҷувон	11159,6	11025,8	98,8
ш.Норак	23102,3	23005,6	99,6
Идораҳои вилоятӣ	72174,4	71164,1	98,6

3.1.1. НИШОНДИҲАНДАҶОИ АСОСИИ НИЗОМИ ПУЛУ ҚАРЗ

Аз рӯи маълумотҳои шуъбаи вилоятии Бонки миллии Тоҷикистон дар шаҳри Бохтар то 1-уми майи соли 2019-ум сармояи қарзии бонкҳо аз рӯи соҳаҳои асосии иқтисодӣ 1103320,6 ҳазор сомониро ташкил додааст.

Маблағгузори қарзии бонкҳои дараҷаи дуюм то 1 майи соли 2019

		(ҳазор сомонӣ)	
		маблағи умумӣ	ба ҳисоби фисад нисбат ба ҷамъбаст
1.	Ҳамаи маблағгузориҳои қарзӣ	1103320,6	100,0
	Маблағгузориҳои қарзӣ		
1.1.	бо пули милли	959985,8	87,01
1.1.1.	Қарзи кӯтоҳмуддат	959985,8	87,01
1.1.2.	Қарзи дарозмуддат	-	-
	Маблағгузориҳои қарзӣ бо		
1.2.	асъори хориҷӣ	143334,8	12,99
1.2.1	Қарзи кӯтоҳмуддат	143334,8	12,99
1.2.2.	Қарзи дарозмуддат	-	-

Маблағгузори қарзии бонкҳо то 1 майи соли 2019

		(ҳазор сомонӣ)	
		маблағи умумӣ	ба ҳисоби фисад нисбат ба ҷамъбаст
Ҳамагӣ		1103320,6	100
аз он ҷумла:			
Қарзҳои муҳлаташон гузашта		193230,8	17,51
Тичоратӣ		38366,0	3,48
Кишоварзӣ		82469,9	7,47
Давлатӣ		-	-
Шахсонӣ хусусӣ		581665,3	52,72
Қарзҳои тамдидшуда		33421,0	3,03
Дигар қарзҳо		174167,6	15,79

**Маблаггузори қарзии банкҳои дараҷаи дуюм
то 1 майи соли 2019**

(ҳазор сомонӣ)

	маблаггузориҳои қарзӣ бо пули милли	маблаггузориҳои қарзӣ бо асъори хориҷӣ
	кӯтоҳмуддат	кӯтоҳмуддат
Ҳамагӣ	959985,8	143334,8
аз он ҷумла ба:		
-муассисаҳои хусусии тижоратӣ	18677,7	19688,3
-муассисаҳои давлатӣ	-	-
-муассисаҳои соҳаи кишоварзӣ	81284,1	1185,8
-ашхоси хусусӣ	575662,5	6002,8
-қарзҳои тамдидшуда	14446,4	18974,6
-қарзҳои муҳлаташон гузашта	112538,3	80692,4
-дигарҳо	157376,8	16790,9

Ба ҳисоби фисад нисбат ба ҷамъбаст

	маблаггузориҳои қарзӣ бо пули милли	маблаггузориҳои қарзӣ бо асъори хориҷӣ
	кӯтоҳмуддат	кӯтоҳмуддат
Ҳамагӣ	100,0	100,0
аз он ҷумла ба:		
-муассисаҳои хусусии тижоратӣ	1,95	13,74
-муассисаҳои давлатӣ	-	-
-муассисаҳои соҳаи кишоварзӣ	8,47	0,83
-ашхоси хусусӣ	59,97	4,19
-қарзҳои тамдидшуда	1,50	13,24
-қарзҳои муҳлаташон гузашта	11,72	56,30
-дигарҳо	16,39	11,70

3. 2. ҚУРБИ АСЪОРҲОИ ХОРИЧӢ

Мувофиқи маълумоти расмӣ шӯбаи минтақавии Бонки миллии Тоҷикистон дар шаҳри Бохтар қурби 1 доллари ИМА дар моҳи майи соли 2019-ум 9,4397 сомонӣ, қурби 1 Евро- 10,5616 сомонӣ ва қурби 1 рубли русӣ 0,1454 сомонино ташкил кард.

Маълумоти ҳисоби миёнаи қурби асъори хориҷӣ
нисбат ба сомонӣ аз чадвали зер аст:

	1 доллари ИМА	1 ЕВРО	1 рубли Русия	10 тангаи Қазокистон	10 соми Қирғизистон	1 манати Туркменистон	100 суми Ўзбекистон
соли 2018							
январ	8,8216	10,7432	0,1554	0,2696	1,2794	2,5205	0,1083
феврал	8,8217	10,9059	0,1551	0,2740	1,2911	2,5205	0,1078
март	8,8237	10,8739	0,1545	0,2754	1,2935	2,5211	0,1083
семоҳаи I	8,8223	10,8410	0,1550	0,2730	1,2880	2,5207	0,1081
апрел	8,8492	10,8778	0,1458	0,2723	1,2895	2,5283	0,1094
май	8,9592	10,6051	0,1437	0,2731	1,3076	2,5611	0,1116
июн	9,0832	10,6237	0,1448	0,2705	1,3295	2,5952	0,1146
семоҳаи II	8,9639	10,7022	0,1447	0,2720	1,3089	2,5615	0,1119
нимсолаи I	8,8931	10,7716	0,1499	0,2725	1,2984	2,5411	0,1100
июл	9,3181	11,3868	0,1550	0,2833	1,4288	2,7846	0,1247
август	9,4210	10,8780	0,1427	0,2645	1,3733	2,6917	0,1208
сентябри	9,4210	10,9824	0,1391	0,2570	1,3617	2,6917	0,1187
семоҳаи III	9,3867	11,0824	0,1456	0,2683	1,3879	2,7227	0,1214
октябр	9,4217	10,8374	0,1428	0,2565	1,3603	2,6919	0,1150
ноябр	9,4227	10,7082	0,1417	0,2544	1,3494	2,6922	0,1140
декабр	9,4237	10,7249	0,1400	0,2536	1,3493	2,6925	0,1133
семоҳаи IV	9,4227	10,7568	0,1415	0,2548	1,3530	2,6922	0,1141
соли 2018	9,1489	10,8456	0,1467	0,2670	1,3344	2,6243	0,1139
соли 2019							
январ	9,4357	10,7750	0,1406	0,2494	1,3512	2,6959	0,1129
феврал	9,4384	10,7181	0,1432	0,2501	1,3531	2,6967	0,1124
март	9,4385	10,6786	0,1443	0,2499	1,3525	2,6967	0,1126
семоҳаи I	9,4375	10,7239	0,1427	0,2498	1,3523	2,6964	0,1126
апрел	9,4390	10,6111	0,1460	0,2487	1,3524	2,6969	0,1118
май	9,4397	10,5616	0,1454	0,2484	1,3514	2,6971	0,1116

**3.3. ВОРИДШАВИИ МАБЛАҒҲОИ АНДОЗИ ИЧТИМОӢ
ДАР МОҲҲОИ ЯНВАР- МАӢИ СОЛИ 2019
(аз рӯи маълумоти Раёсати андози вилояти Хатлон)**

(сомонӣ)

	хамагӣ			
	накша	ичроиш	фисад	фарқият
Вилояти Хатлон	240700696	231165132	96,0	-9535564
ш.Бохтар	23560202	25672909	109,0	2112707
н.Кӯшониён	12016964	10359156	86,2	-1657808
н.Вахш	10306885	8367384	81,2	-1939501
н.Хуросон	5861894	5859383	100,0	-2511
н.Дӯстӣ	6751007	6181948	91,6	-569059
н.Кубодиён	9227412	9223794	100,0	-3618
н.Ҷ.Балхӣ	10879728	11466070	105,4	586342
н.А.Чомӣ	8644235	7528841	87,1	-1115394
н.Чайхун	8177303	7411618	90,6	-765685
н.Панҷ	7312334	5431181	74,3	-1881153
н.Шахритуз	8159308	7271430	89,1	-887878
н.Ёвон	19720742	18363295	93,1	-1357447
н.Н.Хусрав	2497388	2608821	104,5	111433
ш.Леваканд	5687258	5704908	100,3	17650
ш.Кӯлоб	23430113	24047062	102,6	616949
н.Муъминобод	4887921	4566485	93,4	-321436
н.Восеъ	11272635	8380315	74,3	-2892320
н.М.С.А.Ҳамадонӣ	7503396	6603865	88,0	-899531
н.Фархор	9148320	7100325	77,6	-2047995
н.Данғара	16725420	17816090	106,5	1090670
н.Темурмалик	3768892	3909966	103,7	141074
н.Ховалинг	5708676	6396068	112,0	687392
н.Ш.Шохин	4078095	4051620	99,4	-26475
н.Балҷувон	2315588	2623019	113,3	307431
ш.Норак	13058980	14219577	108,9	1160597

4. БАХШИ ХОРИЧӢ

4.1. ФАЪОЛИЯТИ ИҚТИСОДИИ ХОРИЧӢ

Дар моҳҳои январ-майи соли 2019 гардиши савдои хориҷии вилояти Хатлон 147673,7 ҳазор доллари ИМА-ро ташкил дод, ки нисбат ба моҳҳои январ-майи соли 2018-ум 5,2 ҷисад ӯ 7262,4 ҳазор доллар зиёд мебошад. Тарози савдои вилоят манфи буда – 13447,3 ҳазор долларро ташкил кард.

Дар гардиши савдои хориҷӣ ба ҳиссаи мамлакатҳои ИДМ 15,7 ҷисад ӯ 23167,3 ҳазор доллар ва ба ҳиссаи мамлакатҳои хориҷи дур 84,3 ҷисад ӯ 124506,4 ҳазор доллар рост меояд. Қасри тарози савдо бо мамлакатҳои ИДМ – 10785,5 ҳазор доллар, бо мамлакатҳои хориҷи дур 2661,8 ҳазор долларро ташкил додааст.

	(ҳазор доллари ИМА)					
	майи с.2019	майи с.2018	майи с.2019 ба ҳисоби ҷисад нисбат ба майи с.2018	январ- майи с.2019	январ- майи с.2018	январ- майи с.2019 ба ҳисоби ҷисад нисбат ба январ- майи с.2018
Гардиши савдои хориҷӣ	33685,7	36308,1	92,8	147673,7	140411,3	105,2
мамлакатҳои ИДМ	4982,7	3946,9	126,2	23167,3	16251,0	142,6
хориҷи дур	28703,0	32361,2	88,7	124506,4	124160,3	100,3
Содирот - ҳамагӣ	13057,4	9800,6	133,2	67113,2	61371,6	109,4
мамлакатҳои ИДМ	1236,5	2488,9	49,7	6190,9	11801,9	52,5
хориҷи дур	11820,9	7311,7	161,7	60922,3	49569,7	122,9
Воридот - ҳамагӣ	20628,3	26507,5	77,8	80560,5	79039,7	101,9
мамлакатҳои ИДМ	3746,2	1458,0	2,6 бар	16976,4	4449,1	3,8 бар
хориҷи дур	16882,1	25049,5	67,4	63584,1	74590,6	85,2
Бақия (сальдо)	-7570,9	-16706,9	X	-13447,3	-17668,1	X
мамлакатҳои ИДМ	-2509,7	1030,9	X	-10785,5	7352,8	X
хориҷи дур	-5061,2	-17737,8	X	-2661,8	-25020,9	X

Умуман ҳаҷми гардиши савдои хориҷӣ дар моҳҳои январ- майи соли 2019 нисбат ба моҳҳои январ- майи соли 2018 бо мамлакатҳои ИДМ 42,6 ҷисад ӯ 6916,3 ҳазор доллар зиёд ва бо мамлакатҳои хориҷи дур бошад 0,3 ҷисад ӯ 346,1 ҳазор доллар зиёд шудааст.

Дар моҳҳои январ- майи соли 2019 содироти мол 67113,2 ҳазор долларро ташкил кард, ки нисбат ба моҳҳои январ- майи соли 2018-ум 9,4 ҷисад ӯ 5741,6 ҳазор доллар зиёд мебошад.

Воридоти мол ба вилоят дар моҳҳои январ- майи соли 2019-ум 80560,5 ҳазор долларро ташкил кардааст, ки нисбат ба моҳҳои январ- майи соли 2018-ум 1,9 ҷисад ӯ 1520,8 ҳазор доллар зиёд мебошад.

Содирот аз рӯи гуруҳи молҳо

(ҳазор доллари ИМА)

номи гуруҳи молҳо	январ-майи с.2019	январ-майи с.2018	январ - майи с.2019 ба ҳисоби фисад нисбат ба январ-майи с.2018
Содирот	67113,2	61371,6	109,4
<i>аз он ҷумла:</i>			
1 Наҳи пахта	13925,0	19698,9	70,7
2 Ширии қамол	4188,7	686,0	6,1 бар
3 Пилла	-	-	-
4 Қалобаи ресандагӣ	19994,5	12458,0	160,5
5 Маҳсулотҳои х / кишоварзӣ	889,3	1140,5	78,0
6 Воситаҳои нақлиёт	65,0	130,8	49,7
7 Арматур	-	81,2	-
8 Ангишт	119,8	-	-
9 Пӯст	-	-	-
10 Семент	11584,7	17849,9	64,9
11 Нурии мениралӣ	-	-	-
12 Нерӯи барқ	15432,5	6378,9	2,4 бар
13 Намак	1,1	5,3	20,8
Дигар маҳсулотҳо	912,6	2942,1	31,0

Воридот аз рӯи гуруҳи молҳо

(ҳазор доллари ИМА)

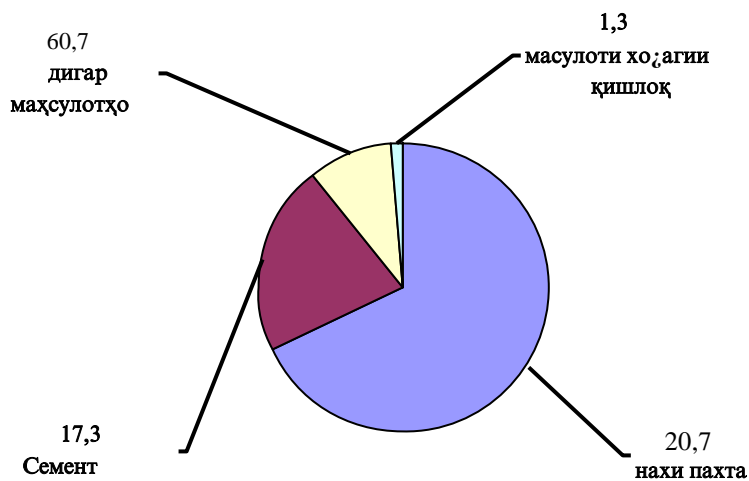
номи гуруҳи молҳо	январ-майи с.2019	январ-майи с.2018	январ - майи с.2019 ба ҳисоби фисад нисбат ба январ-майи с.2018
Воридот	80560,5	79039,7	101,9
<i>аз он ҷумла:</i>			
1 Нурии маъданӣ	8283,5	471,4	1757,2
2 Бензин	1299,5	244,8	5,3 бар
3 Сӯзишвории дизелӣ	2272,9	-	-
4 Равғани молиданӣ	50,3	110,7	45,4
5 Битум	20	-	-
6 Семент	7,9	1,5	5,3 бар

номи гуруҳи молҳо	январ-майи с.2019	январ-майи с.2018	январ - майи с.2019 ба ҳисоби январ-майи с.2018 фисад нисбат ба
7 Чӯбу тахта	-	-	-
8 Гази моеъ	427	-	-
9 Воситаҳои нақлиёт	4581,9	3790,4	120,9
10 Маҳсулотҳои кишоварзӣ	5622,4	9310,8	60,4
11 Гушт	13636,1	4821,2	2,8 бар
12 Орду- гандум	565,8	28,3	20,0 бар
13 Равған	-	157,6	-
14 Шакар	17521,7	16423,0	106,7
15 Биринч	500,2	84,6	591,3
16 Маҳсулоти тиббӣ- доруворӣ	244,8	165,7	147,7
17 Дигар маҳсулот	25526,5	43429,7	58,8

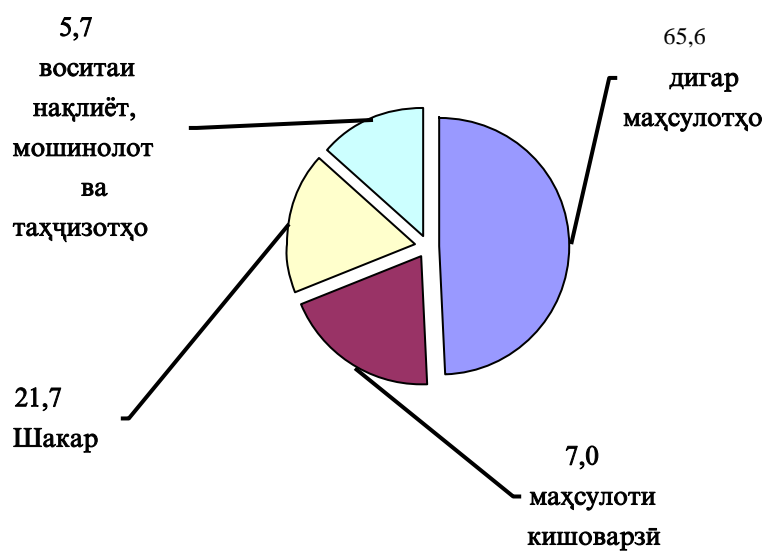
Маълумотҳо дар бораи содироту воридот аз рӯи гуруҳи молҳо дар чадвали зер оварда шудааст

	январ-майи с.2019		январ- майи с.2019 бо фисад нисбат ба январ- майи с.2018		таносуб, бо фисад нисбат ба чаъмбаст
	миқдор, тонна	ҳазор доллар	аз рӯи вазн	аз рӯи арзиш	
Содирот	X		X		100
аз он ҷумла:					
нахи пахта	8853,3	13925,0	81,8	70,7	20,7
Воридот	X		X		100
аз он ҷумла:					
маҳсулоти нафтӣ	5787,7	3622,7	11,7 бар	10,2 бар	4,5
орд	-	-	-	-	-
гандум	3001,8	565,8	-	-	-

Содирот аз рӯи гуруҳҳои молҳо



Воридот аз рӯи гуруҳҳои молҳо



Дар бораи гардиши савдои хориҷӣ бо мамлакатҳо шарикони асосӣ дар моҳҳои январ- майи соли 2019 дар ҷадвали зер маълумоти муфассал оварда шудааст:

	гардиши савдои хориҷӣ	январ- майи с.2019 ба ҳисоби фисад нисбат ба январ- майи с.2018	содирот	воридот
ҲАМАГӢ	147673,7	105,2	67113,2	80560,5
аз он ҷумла:				
Мамлакатҳои ИДМ	23167,3	142,6	6190,9	16976,4
Мамлакатҳои иттиҳоди иқтисодии Аврупою Осиё	13328,9	161,0	5455,0	7873,9
Беларус	481	145,6	366,4	114,6
Русия	10815,5	175,4	4439,3	6376,2
Қазоқистон	769,2	2,7 бар	12,9	756,3
Қирғизистон	676,2	94,0	636,4	39,8
Тоҷикистон (минтақаи озод)	587,0	75,3	-	587,0
Мамлакатҳои ғайри иттиҳоди иқтисодии Аврупою Осиё	9838,4	123,4	735,9	9102,5
Озарбойҷон	-	-	-	-
Арманистон	-	-	-	-
Молдова	-	-	-	-
Туркманистон	450,7	-	-	450,7
Узбекистон	7963,4	102,8	668,3	7295,1
Гурҷистон	1356,7	-	-	1356,7
Украина	67,6	38,4	67,6	-
Мамлакатҳои хориҷи дур	124506,4	100,3	60922,3	63584,1
Аврупо	1615,1	4,1 бар	3,4	1611,7
Англия	-	-	-	-
Австрия	-	-	-	-
Белгия	-	-	-	-
Болгария	-	-	-	-
Маҷористон (венгрия)	-	-	-	-
Олмон	31,6	164,6	3,4	28,2
Италия	-	-	-	-
Латвия	13,1	-	-	13,1
Литва	106,0	134,9	-	106,0
Нидерландия	189,0	158,0	-	189,0

	(ҳазор доллари ИМА)			
	гардиши савдон хоричӣ	январ- майи с.2019 ба ҳисоби фисад нисбат ба январ- майи с.2018	содирот	воридот
Лаҳистон (Полша)	-	-	-	-
Руминия	-	-	-	-
Словакия	-	-	-	-
Британияи Кабир	-	-	-	-
Фаронса	-	-	-	-
Чумҳурии Чехия	1071,3	25,2 бар	-	1071,3
Швейтсария	-	-	-	-
Шветсия	4,2	-	-	4,2
Эстония	-	-	-	-
Осиё	112109,5	96,3	60918,9	51190,6
Афғонистон	35197,2	141,3	31411,6	3785,6
Ветнам	230,9	-	-	230,9
Исроил	-	-	-	-
Ҳиндустон	591,1	-	-	591,1
Эрон	-	-	-	-
Ироқ	40	-	11,5	28,5
Кипр	-	-	-	-
Чин	27260,1	68,6	10484,0	16776,1
АМА	7335,8	3,7 бар	-	7335,8
Покистон	24692,7	97,4	4266,6	20426,1
Чумҳурии Корея	-	-	-	-
Гонконг				
Арабистони Саудӣ				
Туркия	15757,9	98,5	13927,5	1830,4
Чопон	185,2	57,9	185,2	-
Америка	10781,8	146,0	-	10781,8
Бразилия	1690,0	5,8 бар	-	1690,0
Аргентина	-	-	-	-
Колумбия	-	-	-	-
Канада	1367,8	55,2	-	1367,8

	(ҳазор доллари ИМА)			
	гардиши савдои хориҷӣ	январ- майи с.2019 ба ҳисоби фисад нисбат ба январ- майи с.2018	содирот	Воридот
Уругвай	-	-	-	-
ИМА	7724,0	167,4	-	7724,0
Африко	-	-	-	-
Миср	-	-	-	-
Африкои Ҷанубӣ	-	-	-	-
Австралия ва Океания	-	-	-	-
Австралия	-	-	-	-

Чӣ хеле, ки аз маълумоти овардашуда дида мешавад, оид ба содирот шарикони асосӣ инҳоянд: Афғонистон-46,8 фисади ҳаҷми умумии содирот, Туркия- 20,7 фисад, Чин- 15,6 фисад, ва ғайраҳо.

Воридоти мол асосан аз мамлакатҳои зерин сурат гирифтааст: аз Покистон- 25,3 фисад аз ҳаҷми умумии воридот, Чин- 20,8 фисад ва ғайраҳо.

Дар амалиёти савдо афзоиши бештари содирот нисбат ба воридот бо Афғонистон 27626 ҳазор доллар, бо Туркия- 12097,1 ҳазор доллар мушоҳида шудааст.

5. СОҶАИ ИҚТИМОӢ

5.2. ТАНДУРУСТӢ

Ба бемориҳои сирояткунандаи ҷудоғона гирифтагир шудани аҳоли дар моҳҳои январ-апрели соли 2019

(Аз рӯи маълумотҳои маркази назорати давлатии санитарии эпидемиологии вилоят)

Дар моҳҳои январ-апрели соли 2019- ум 394 ҳодисаҳои ба бемориҳои сирояткунанда гирифтагир шудани аҳоли ба қайд гирифта шудааст, ки дар таносуб нисбат ба моҳҳои январ-апрели соли 2018 - ум 16,3 ҷисад кам мебошад.

Маълумоти вазъи эпидемиологии вилояти Хатлон
дар моҳҳои январ-апрели соли 2019

	апрели		апрели с.2019 ба ҳисоби ҷисад нисбат ба апрели с.2018	январ - апрели		январ-апрели с.2019 ба ҳисоби ҷисад нисбат ба январ- апрел с.2018
	с.2018	с.2019		с.2018	с.2019	
бемории рӯда (бемориҳо)						
бемориҳои шади рӯда	125	106	84,8	337	235	69,7
аз он ҷумла: исҳоли хунини бактериали домана (арақои шикампеч)	2	1	50,0	2	1	50,0
	-	-	-	-	-	-
гепатитҳои вирусӣ						
гепатитҳои шади вирусӣ	21	18	85,7	134	159	118,6
аз онҳо:						
гепатити А	14	14	100,0	106	140	132,1
гепатити В	7	4	57,1	26	17	65,4
гепатити С	-	-	-	1	2	2 бар
гепатити музмин	-	1	-	12	9	75,0
бемориҳои сирояткунанда, ки ба воситаи вакцина муолиҷа қарда мешаванд						
маҳмалак (скарлатина)	-	-	-	4	1	25,0
кабудсулфа	-	-	-	-	-	-
сурхча	-	-	-	-	-	-
сурхакон	-	-	-	-	-	-
паротити эпидемӣ	10	9	90,0	29	39	134,5
фалачи бачағона	-	2	-	2	2	100,0
бемориҳои «носозгориҳои иҷтимоӣ»						
бемориҳои сил (бори аввал ошқоршуда)	164	99	60,4	563	521	92,5
куфт (бемории гузарандаи узви таносул)	7	6	85,7	17	14	82,3
сӯзак	4	4	100,0	12	9	75,0
педикулёз	-	-	-	-	-	-

	бемориҳои паразитӣ					
	апрели		апрели с.2019	январ - апрели		январ апрели
	соли 2018	соли 2019	ба ҳисоби нисбат ба апрели с.2018	соли 2018	соли 2019	с.2019 ба ҳисоби нисбат ба январ- апрели с.2018
Ҳамагӣ	2143	3160	147,4	6324	9879	156,2
аз он ҷумла:						
Лямблиоз- бемории талхадон	447	772	172,7	1441	2490	172,8
Аскаридоз- бемории кирми меъда (кичча)	511	672	131,5	1673	2206	131,8
Энтеребиоз- беморие, ки аз асари киччаҳои мӯяк ба вучуд меоянд	687	1171	170,4	1935	3481	179,9
Геминолепидоз	495	544	109,9	1266	1670	131,9
Тениаринхоз	3	1	33,3	9	32	3,5 бар

Дар моҳҳои январ- апрели соли 2019- ум нисбат ба моҳҳои январ- апрели соли гузашта бемориҳои паразитӣ- 56,2 ҷисад зиёд шуд, ки аз ин бемории талхадон- 72,8 ҷисад, бемориҳои аз асари киччаҳои мӯяк ба вучуд меоянд- 79,9 ҷисад, бемориҳои геминолепидоз- 31,9 ҷисад, бемории кирми меъда- 31,8 ҷисад ва бемориҳои Тениаринхоз- 2,5 баробар зиёд шудааст.

Дар моҳҳои январ- апрели соли 2019- ум 521 бемориҳои сил ба қайд гирифта шудааст, ки дар таносуб ба ҳамин давраи соли гузашта- 7,5 ҷисад (42 ҳодиса), бемории сӯзук -25,0 ҷисад (3 ҳодиса) ва бемориҳои куфт- 17,7 ҷисад (3 ҳодиса) кам мебошад.

Бемориҳои домана, исҳоли хунин, бемориҳои сирояткунандаи меъдаю рӯдаи тасдиқнашуда ва гепатитҳои вирусӣ бо нишондиҳандаҳои шахру ноҳияҳо ба тариқи ҷадвал оварда шудааст.

**Номгӯи бемориҳои ҷудогонаи сирояткунанда дар шахру ноҳияҳои
вилояти Хатлон дар моҳҳои январ - апрели солҳои 2018-2019**

	домана			исҳоли ҳунин		
	с.2018	с.2019	с.2019 ба ҳисоби фисад нисбат ба с.2018	с.2018	с.2019	с.2019 ба ҳисоби фисад нисбат ба с.2018
Вилояти Хатлон	-	-	-	2	1	50,0
ш.Бохтар	-	-	-	-	-	-
н.Кӯшонӣён	-	-	-	-	-	-
н.Вахш	-	-	-	-	-	-
н.Хуросон	-	-	-	-	-	-
н.Дӯстӣ	-	-	-	-	-	-
н.Қубодиён	-	-	-	-	-	-
н.Ҷ.Балхӣ	-	-	-	-	-	-
н.А.Ҷомӣ	-	-	-	-	-	-
н.Ҷайхун	-	-	-	-	-	-
н.Панҷ	-	-	-	-	-	-
н.Шаҳритуз	-	-	-	-	-	-
н.Ёвон	-	-	-	-	-	-
н.Н.Хусрав	-	-	-	-	-	-
ш.Леваконт	-	-	-	-	-	-
ш.Кӯлоб	-	-	-	-	-	-
н.Муъминобод	-	-	-	-	-	-
н.Восеъ	-	-	-	2	1	50,0
н.М.С.А.Ҷамадонӣ	-	-	-	-	-	-
н.Фархор	-	-	-	-	-	-
н.Темурмалик	-	-	-	-	-	-
н.Данғара	-	-	-	-	-	-
н.Ховалинг	-	-	-	-	-	-
н.Ш. Шохин	-	-	-	-	-	-
н.Балчувон	-	-	-	-	-	-
ш.Норак	-	-	-	-	-	-

	давомаш					
	беморихои сирояткунандаи меъдаю рӯда, тасдиқнашуда			гепатитҳои вирусӣ, ҳамагӣ		
	с.2018	с.2019	с.2019 ба ҳисоби фисад нисбат ба с.2018	с.2018	с.2019	с.2019 ба ҳисоби фисад нисбат ба с.2018
Вилояти Хатлон	337	235	69,7	134	159	118,6
ш.Бохтар	13	14	107,7	3	8	2,6 бар
н.Кӯшониён	8	2	25,0	2	6	3 бар
н.Вахш	7	1	14,3	6	5	83,3
н.Хуросон	6	4	66,7	-	-	-
н.Дӯстӣ	14	-	-	4	12	3 бар
н.Қубодиён	4	8	2 бар	-	2	-
н.Ҷ.Балхӣ	2	2	100,0	6	12	2 бар
н.А.Ҷомӣ	12	23	191,7	-	3	-
н.Ҷайхун	6	5	83,3	4	5	125,0
н.Панҷ	12	7	58,3	16	6	37,5
н.Шаҳритуз	3	8	2,6 бар	14	7	50,0
н.Ёвон	19	13	68,4	2	-	-
н.Н.Хусрав	11	19	172,7	-	-	-
ш.Леваконт	1	2	2 бар	-	-	-
ш.Кӯлоб	46	37	80,4	25	35	140,0
н.Муъминобод	5	4	80,0	1	2	2 бар
н.Восеъ	47	46	97,9	16	8	50,0
н.М.С.А.Ҳамадонӣ	8	-	-	8	3	37,5
н.Фархор	18	17	94,4	19	3	15,8
н.Темурмалик	39	4	10,2	2	2	100,0
н.Данғара	2	5	2,5 бар	-	-	-
н.Ховалинг	1	2	2 бар	-	2	-
н.Ш. Шохин	22	3	13,6	-	1	-
н.Балҷувон	1	-	-	-	3	-
ш.Норак	30	9	30,0	6	34	5,6 бар

5.3. ПАРДОХТИ МАБЛАҒИ НАҒАҚА ВА ИЛОВАПУЛӢ

дар шаҳру ноҳияҳои вилояти Хатлон дар моҳҳои январ- майи соли 2019

(ҳазор сомонӣ)

	Талабот		Маблағгузорӣ то 6.06.с.2019	Иловапулӣ ба нағқаи иштирокчиёни ҶБВ (15 сомонӣ)	Қарзи нағқа	
	шумора	маблағ			маблағ	фоиз
Дар вилоят	244110	368607,9	330584,1	6555,0	38023,8	89,7
ш.Бохтар	8363	13901,0	13901,0	435,0	-	100,0
ш.Левақант	3727	5945,8	5945,8	-	-	100,0
н.Вахш	13598	19093,9	17259,4	300,0	1834,5	90,4
н.Қубодиён	12016	16242,9	12982,1	150,0	3260,8	79,9
н.Ҷ.Балхӣ	13503	19760,5	19760,5	285,0	-	100,0
н.Чайхун	9406	13222,4	10552,8	525,0	2669,6	79,8
н.А.Ҷомӣ	12086	17504,2	15875,3	375,0	1628,9	90,7
н.Шаҳритуз	8688	12340,1	9857,0	435,0	2483,1	79,9
н.Н.Хусрав	2589	3613,3	3613,3	75,0	-	100,0
н.Хуросон	8056	11230,0	8952,7	300,0	2277,3	79,7
н.Панҷ	8956	12601,8	10035,3	525,0	2566,5	79,6
н.Дӯстӣ	7861	11125,4	8871,9	75,0	2253,5	79,7
н.Кӯшониён	18458	30046,1	26893,3	285,0	3152,8	89,5
н.Данғара	11988	19329,9	19329,9	225,0	-	100,0
Ҷамъ:	139295	205957,3	183830,3	3990,0	22127,0	89,3
ш.Кӯлоб	18725	28637,8	28637,8	225,0	-	100,0
н.Восеъ	17318	26608,6	21271,2	90,0	5337,4	79,9
н.М.С.А.Ҷамадонӣ	13501	20957,6	16736,8	375,0	4220,8	79,9
н.Фархор	13416	20335,4	16293,6	660,0	4041,8	80,1
н.Темурмалик	5506	8817,1	8817,1	165,0	-	100,0
н.Муъминобод	6777	9964,8	9964,8	150,0	-	100,0
н.Ховалинг	4124	6781,4	6781,4	225,0	-	100,0
н.Ш.Шохин	4044	6110,1	6110,1	150,0	-	100,0
н.Балҷувон	2037	3313,8	3313,8	-	-	100,0
Ҷамъ:	85448	131526,6	117926,6	2040,0	13600,0	89,7
н.Ёвон	14617	21131,0	18834,2	450,0	2296,8	89,1
ш.Норак	4710	9789,3	9789,3	75,0	-	100,0
Прокуратура	40	203,7	203,7	-	-	100,0
аз он ҷумла кӯмаки молиявӣ		169280,8	145300,0	83 нафар	-23980,8	

5.3. ЧИНОЯТКОРӢ

(аз рӯи маълумоти РУД-и вилояти Хатлон)

Дар моҳҳои январ-майи соли 2019-ум 2640 ҷиноят ба қайд гирифта шудааст, аз онҳо 2125 ҷиноятро Вазорати қорҳои дохилии Ҷумҳурии Тоҷикистон ва Прокуратура ба қайд гирифтаанд, ки ин 80,5 ҷисад шумораи умумии ҷиноятҳои ба қайд гирифташударо ташкил медиҳад. Дигар мақомоти хифзи ҳуқуқ 515 ҷиноят ё 19,5 ҷисад шумораи умумии ҷиноятҳоро ба қайд гирифтаанд.

Маълумот оиди вазъияти ҷинояткорӣ дар моҳҳои январ-майи соли 2019

(ҷиноятҳо)

	ҷиноятҳои ба қайд гирифташуда-ҳамагӣ		январ-майи с.2019	афзоиш (+)
	январ-майи с.2018	январ-майи с.2019	ба ҳисоби фоиз нисбат ба январ-майи с.2018	камшавӣ (-)
Дар ҳамаи самтҳои хизмати аз он ҷумла:	2932	2640	90,0	-292
ҷиноятҳои вазнин	688	498	72,4	-190
бо истифодаи яроқ	6	9	150,0	3
одамқушӣ ва сӯиқасд ба он	13	12	92,3	-1
қасдан расонидани зарари вазнин ба саломатӣ	13	8	61,5	-5
таҷовуз ба номус ва сӯиқасд	13	8	61,5	-5
хариду фуруши одамон	-	-	-	-
роҳзани	1	4	4 бар	3
ғоратгарӣ	17	11	64,7	-6
тасорруф бо роҳи дуздӣ	739	705	95,4	-34
қаллобӣ	437	409	93,6	-28
ғайриқонунӣ нигоҳ доштан ва тайёр кардани яроқ	10	9	90,0	-1
тасарруфи яроқи оташфишон, лавозимоти ҷанг, воситаҳои таркиш	2	-	-	-
одамрабон	1	1	100,0	-
авбошӣ	89	89	100,0	-
тамаъҷуи	4	7	175,0	3
ғайриқонунӣ тайёр кардан, нигоҳ доштан ва интиқоли воситаҳои нашъадор	108	62	57,4	-46
терроризм	-	-	-	-
ҷиноятҳои дорои хусусияти террористӣ	-	-	-	-
ҷиноятҳои вобаста ба фаъолияти экстремистӣ (ифротгарои)	-	-	-	-
дар самти экстремистӣ	-	-	-	-
бандитизм	-	-	-	-
фирор (дезертирство) «моддаҳои 374-375 қч»	6	6	100,0	-
ғайриқонунӣ гузаштан аз сарҳад	30	14	46,7	-16
худсарона ишғол намудани замин	208	220	105,8	12
қасдан вайрон кардани амвол	26	22	84,6	-4

	чиноятҳои ба қайд гирифташуда-ҳамагӣ		январ-майи с.2019 ба ҳисоби фоиз нисбат ба январ-майи с.2018	афзоиш (+) камшавӣ (-)
	январ-майи с.2018	январ-майи с.2019		
сохтакорӣ, тайёр кардан ё ба соҳибияти каси дигар додани ҳуҷҷат, штамп, муҳр ва ғайра	70	60	85,7	-10
вайрон кардани қоидаҳои ҳаракат дар роҳ	94	96	102,1	2
расонидани зарари миёна ба саломатӣ	36	30	83,3	-6
дигар чиноятҳо	972	854	87,8	-118

Дар моҳҳои январ-майи соли 2019-ум дар вилоят 498 чиноятҳои вазнин ба қайд гирифта шудааст, ки нисбат ба моҳҳои январ-майи соли 2018-ум 27,6 ҷисад кам шудааст.

Дар моҳҳои январ-майи соли 2019-ум дуздии ба қайд гирифташуда 705 ҳодисаро ташкил дод, ки нисбат ба моҳҳои январ-майи соли гузашта 4,6 ҷисад кам мебошад.

Дар таносуб нисбат ба моҳҳои январ-майи соли 2018-ум бо истифодаи яроқ 3- адад, роҳзанӣ 3- адад, тамаъҷуи 3- адад, худсарона ишғол намудани замин 12- адад ва вайрон кардани қоидаҳои ҳаракат дар роҳ 2- адад зиёд шудааст.

Аз рӯи маълумоти Агентии назди Президенти Ҷумҳурии Тоҷикистон оид ба назорати маводи муҳаддир дар вилояти Хатлон, моҳҳои январ-майи соли 2019-ум 15 чинояти вобаста ба гардиши ғайриқонунии маводи муҳаддир ба қайд гирифта шудааст, ки нисбат ба ҳамин давраи соли гузашта 25,0 ҷисад зиёд мебошад.

Чиноятҳои ба қайдгирифташуда дар шаҳру ноҳияҳои вилоят дар ҳамаи самтҳои хизматӣ дар чадвали зер оварда шудааст:

	чиноятҳои ба қайд гирифташуда-ҳамагӣ		январ-майи с.2019 ба ҳисоби фоиз нисбат ба январ-майи с.2018	афзоиш (+) камшавӣ (-)
	январ- майи с.2018	январ- майи с.2019		
Вилояти Хатлон	2303	2125	92,3	-178
ш.Бохтар	180	197	109,4	17
н.Кӯшониён	107	135	126,2	28
н.Вахш	109	111	101,8	2
н.Хуросон	76	72	94,7	-4
н.Дӯстӣ	61	74	121,3	13
н.Кубодиён	67	93	138,8	26
н.Ч.Балхӣ	81	72	88,9	-9
н.А.Чомӣ	52	83	159,6	31
н.Чайхун	107	67	62,6	-40
н.Панҷ	113	67	59,3	-46
н.Шаҳритуз	104	148	142,3	44
н.Ёвон	169	127	75,1	-42
н.Н.Хусрав	53	65	122,6	12
ш.Леваконт	37	65	175,7	28
ш.Кӯлоб	208	143	68,7	-65

ЧИНОЯТКОРИ

	чиноятҳои ба қайд гирифташуда- ҳамагӣ		январ-майи с.2019 ба ҳисоби фоиз нисбат ба январ-майи с.2018	афзоиш (+) камшавӣ (-)
	январ- майи с.2018	январ- майи с.2019		
н.Муъминобод	76	43	56,6	-33
н.Восеъ	135	102	75,5	-33
н.М.С.А.Ҳамадонӣ	117	73	62,4	-44
н.Фархор	113	75	66,4	-38
н.Темурмалик	48	51	106,2	3
н.Данғара	128	94	73,4	-34
н.Ховалинг	36	38	105,5	2
н.Ш. Шохин	31	41	132,2	10
н.Балҷувон	18	13	72,2	-5
ш.Норак	77	76	98,7	-1

Сардори Сарраёсати Агентии омили
назди Президенти Ҷумҳурии
Тоҷикистон дар вилояти Хатлон

Ҳакимов Қ.Б.
8.06.с.2019

МУҚОИСАИ НИШОНДИҲАНДАҲОИ ТАЪЧИЛИИ ОМОРӢ
 ДАР МИНТАҚАҲОИ ҶУМҲУРИИ ТОҶИКИСТОН
 ДАР МОҲҲОИ ЯНВАР-АПРЕЛИ СОЛИ 2019
 (ба ҳисоби ғисад нисбат ба соли 2018- ум)

	Ҷумҳурии Тоҷикистон	ВМКБ	вилояти Суғд	вилояти Хатлон	шаҳри Душанбе	НТҚ
Ҳаҷми маҳсулоти саноатӣ (кор, хизмат)						
Бор кашонида шудааст, бо нақлиёти автомобилӣ	103,8	108,6	103,4	103,6	100,4	106,3
Мусофир кашонда шудааст, бо нақлиёти автомобилӣ	111,4	106,6	108,8	103,1	115,1	116,6
Маҳсулоти умумии кишоварзӣ аз он ҷумла:	109,5	98,2	112,5	109,0	-	107,4
- растанипарварӣ	130,3	-	113,3	133,0	-	107,3
- чорводорӣ	108,1	98,2	112,5	105,1	-	107,4
Ҳаҷми истеҳсоли маҳсулоти кишоварзӣ дар ҳамаи категорияҳои ҳочагиҳо,						
-гушт (бо вазни зинда)	104,4	103,6	102,6	106,5	-	103,4
-шир	103,2	96,3	102,4	104,1	-	103,1
-туҳм	180,0	99,2	2,2 бар	107,4	-	190,0
-пашм	102,6	74,8	103,0	104,0	-	105,4
-пилла	158,7	-	-	158,7	-	-
-асал	-	-	-	-	-	-
-ғалладона	-	-	-	-	-	-
-пахта	-	-	-	-	-	-
-картошка	2,4 бар	-	-	2,4 бар	-	-
-сабзавот	131,1	-	112,8	132,2	-	106,8
-полезӣ	-	-	-	-	-	-
-меваҷот	105,7	-	-	105,7	-	-
-ангур	-	-	-	-	-	-
Саршумори чорво ва паррандаҳо:						
-чорвои калони шохдор	101,0	88,2	100,9	102,0	-	101,9
-ғусфанду буз	102,0	87,3	101,3	103,2	-	105,0
-парранда	135,4	78,6	160,0	109,8	-	134,2
-асп	99,9	91,0	100,8	100,4	-	97,7
Аз ҳисоби ҳамаи манбаъҳои сармоядихӣ маблағгузорӣ иҷро гардидааст (бо нархҳои муқоисавӣ)	110,9	36,4	111,7	141,3	104,3	110,9
Ба кор андохта шудаанд:						
-фондҳои асосӣ (бо нархҳои амалкунанда)	36,3	-	97,6	94,0	19,3	95,6
-хонаҳои истиқоматӣ	87,9	-	101,5	108,7	40,4	110,7
Ҳаҷми умумии гардиши савдои чакана, таъмири автомобилҳо, мототсиклҳо, асбобҳои рӯзгор ва ашён истифодаи шахсӣ	109,7	117,0	100,4	118,9	110,3	122,9
Хизматрасонии пулакӣ дар ҳамаи соҳаҳои хизматрасонӣ	99,6	109,2	101,9	102,4	90,6	102,1
Шумораи бекорони расмӣ ба қайд гирифташуда ¹⁾	94,6	96,8	89,7	87,8	98,2	92,4
Музди меҳнати миёнаи ҳармоҳаи як қораманд ¹⁾	111,8	113,3	112,5	112,2	70,8	113,1

Эзоҳ ¹⁾- Нишондиҳандаҳо дар моҳи феврари соли 2019

МУХТАСАРИ МЕТОДОЛОҒӢ

Гузориши ҳармоҳаи оморӣ «Вазъи иҷтимоию иқтисодии вилояти Хатлон» дар асоси маводҳои ҷамъбасти ҳисоботи оморӣ давлатӣ гирифта шудааст ва он дар Барномаи корҳои оморӣ, ки бо Қарори Ҳукумати Ҷумҳурии Тоҷикистон аз 30 ноябри соли 2018, № 561 тасдиқ гардида пешбинӣ шудааст, ҳамчунин гузориши таҳлилии мазкур дар асоси маводҳои таҳқиқоту пуршишҳои гузаронидаи мақомоти омор ва маълумотҳои дар асоси ҳисоботҳои оморӣ вазорату идораҳои ба мақомоти оморӣ пешниҳод гардида, тартиб дода мешавад.

Гузориш дар асоси таснифоти умумии намудҳои фаъолияти иқтисодӣ (ТУНФӢ), ки ба таснифоти умумии меъёри (стандартӣ) байналхалқӣ мувофиқат мекунад, омода шудааст. Таснифоти умумии намудҳои фаъолияти иқтисодии вилояти Хатлон (ТУНФӢ) мутобиқи зарурати дар амалия қабулкардаи гузориш ба низоми ҳисоботгирӣ ва оморӣ байналмиллалӣ таҳия карда шудааст.

САНОАТ

Маҳсулоти саноатӣ (бо ифодаи арзиш) умуман ва соҳаҳои алоҳидаи он ҳамчун маҷмӯи маълумоти ҳаҷми маҳсулоти корхонаҳои саноатӣ муайян карда мешавад. Маҳсулоти корхонаҳои саноатӣ арзиши ҳамаи маҳсулоти тайёри дар давраи ҳисобот истеҳсолкардаи корхона ва маҳсулоти нимтайёри ба хориҷ ирсол кардаи он (чӣ аз ашёи хоми худӣ ва чӣ аз ашёи хоми фармоишгар истеҳсолшуда), инчунин арзиши кори иҷрокардаи дорои хусусияти саноатӣ аз рӯи супориши беруна ё ки кори иҷро кардаи хочагӣ ва ташкилотҳои ғайрисаноатии корхонаи худӣ мебошад. Ба маҳсулоти корхонаи саноатӣ (бо баъзе истисно) маҳсулоти истеҳсоли худӣ, ки ба эҳтиёҷоти истеҳсоли саноатӣ дохили ҳамин корхона сарф карда шудааст, дохил намешавад.

Истеҳсоли маҳсулоти саноатӣ бо ифодаи (шакли натураи) ҳуди маҳсулот, одатан, аз рӯи истеҳсоли умумии маҳсулот, яъне аз ҷумла аз рӯи маҳсулоти ба эҳтиёҷоти дохилии саноатӣ истеҳсоли ҳамон корхона сарфшуда, нишон дода шудааст.

Ба маълумоти истеҳсоли молҳои истеъмоли- молҳои истеъмоли ва ғайриистеъмоли, инчунин нӯшокиҳои спиртдор дохил карда шудаанд.

Индекси истеҳсоли саноатӣ - нишондиҳандаи нисбӣ, ки тағйироти миқёси истеҳсолотро дар давраҳои муқоисашаванда тавсиф мекунад. Индексҳои инфиродӣ тағйироти истеҳсоли як маҳсулотро инъикос мекунанд ва дар давраҳои муқоисашаванда ҳамчун нисбати ҳаҷми истеҳсоли ҳамон намуди маҳсулот дар ифодаи ашё ба ҳисоб гирифта мешаванд. Индекси маҷмӯии истеҳсоли маҳсулот тамоми тағйироти истеҳсоли ҳамаи намудҳои маҳсулотро тавсиф мекунад. Индекс тағйироти арзишро, ки дар ҷараёни истеҳсоли саноатӣ дар натиҷаи тағйири танҳо ҳаҷми физикии маҳсулоти истеҳсолшуда ташкил меёбад, тавсиф мекунад. Барои ҳисоб карда баромадани индекси маҷмӯии истеҳсоли саноатӣ ва индексҳои инфиродии намудҳои мушахаси маҳсулоти саноатӣ давра ба давра ба индексҳои соҳаҳои саноатӣ ва умуман саноатӣ ҷамъбаст карда мешаванд.

Ҳаҷми маҳсулоти ба фуруш баровардашуда (кор, хизмат) - арзиши маҳсулоте мебошад, ки аслан дар давраи ҳисобот ба истеъмолкунандагон интиқол (фиристода) шудааст, инчунин арзиши қору хизмати иҷро карда шудаи саноатӣ аст, ки фармоишгар, сарфи назар аз он ки ба суратҳисоби корхона пул ворид шудааст ё не, қабул кардааст.

КИШОВАРЗӢ

Ба корхонаҳои кишоварзӣ мансубанд: хочагиҳои деҳқонӣ (фермерӣ) корхонаҳои байнихочагӣ, корхонаҳои иҷоравии кишоварзӣ, кооперативҳои кишоварзӣ, фирмаҳои аграрӣ, хочагиҳои ёрирасони корхонаву ташкилотҳо.

Ҳочагии деҳқонӣ (фермерӣ)-субъекти мустақили хочагидорӣ буда, оила ё шахрванди алоҳида ташкил кардааст, ки истеҳсол, коркард, захира ва фуруши маҳсулоти кишоварзиро дар асоси истифодаи амвол, замин ва дигар захираҳои

табиӣ, ки ҳамчун моликияти хусусӣ ё шахсӣ якумрӣ мерос мондааст ё ичора гирифтааст, ба амал мебарорад.

Ба хоҷагиҳои аҳолии хоҷагии ёрирасони шахсии шаҳрвандон, заминҳои обҷақорӣ ва боғҳои коллективӣ, бӯстонсаро дохил мешаванд.

Маҳсулоти кишоварзӣ маҷмӯи маҳсулоти растанипарварӣ ва чорводорӣ ҳамаи истеҳсолкунандагони маҳсулоти кишоварзӣ ва аз ҷумла хоҷагиҳои сектори инфиродӣ-хусусӣ (аҳолии, хоҷагиҳои деҳқонӣ (фермерӣ) мебошад, ки аз рӯи нархҳои аслии арзбӣ шудааст.

Индекси истеҳсолоти кишоварзӣ-нишондиҳандаи нисбӣ мебошад, ки тағйироти миқёси истеҳсолотро дар давраҳои муқоисавӣ тавсиф мекунад. Индекс тағйироти арзишро, ки дар ҷараёни истеҳсолот дар натиҷаи тағйироти танҳо ҳаҷми физикии маҳсулоти истеҳсолшуда ба вучуд меояд, нишон медиҳад.

Маҳсулоти растанипарварӣ арзиши маҳсулоти хоми аз ҳосили давраи ҳисобот ба даст омада-ғалла, маҳсулоти зироати техникӣ, картошка, сабзавот ва полезии хӯрокворӣ, мевачот ва буттамеваҳо, зироати хӯроки чорво, дон ва парвардаи зироат, набототи бисёрсола ва тағйири арзиши истеҳсолоти нотамоми соҳаи растанипарвариро (шинондан ва то ҳосилбандӣ парвариш қардани зироат ва набототи бисёрсола) аз аввал нисбат ба охири давраи ҳисобот дар бар мегирад.

Маҳсулоти чорводорӣ арзиши маҳсулоти хом, ки парвариш қардан ва ба нафъи хоҷагӣ истифода бурдани маҳсулоти чорво ва мурғ (шир, пашм, тухм ва ғайра) ҳосил мешавад, инчунин арзиши чорво ва мурғи фуруҳташуда, тағйироти арзиши парвариши ҷавонаҳо ва чорвои дар давраи ҳисобот бӯрдоқишуда, арзиши маҳсулоти замбури асалпарварӣ, маҳсулоти моҳипарварӣ ва ғайраро дар бар мегирад.

Замину киштзори кишоварзӣ минтақаи замин, ки мунтазам барои рӯенидани маҳсулоти кишоварзӣ истифода мешавад. Ба таркиби замин, ки киштзор замини қорам, замини набототи бисёрсола, алафзор ва ҷарогоҳ дохил мешавад. Замину киштзори кишоварзӣ ҳамчун моликияти ичора, доимӣ ва дар истифодаи муваққатии қорхонаҳои кишоварзӣ, хоҷагиҳои аҳолии ва деҳқонӣ (фермерӣ) қарор мегирад.

Ҷамъовариҳои умумии маҳсулоти кишоварзӣ ҳаҷми маҳсулоти истеҳсолшуда (ҷамъовариҳои аслии) аз ҳамаи замини киштӣ зироати гуногун мебошад. Ҳам аз рӯи зироати ҷудоғона (картошка, лаблабуи қанд ва ғайра) ва ҳам аз рӯи гуруҳҳои зироат (ғалладона, лубиёӣ, сабзавот, полизӣ, бехмеваи хӯроки чорво ва ғайра) ба ҳисоб гирифта мешавад.

Истеҳсоли ғӯшти чорво ва мурғ (дар вазни зинда) чорво ва мурғи барои ғӯшт фуруҳтаи истеҳсолгарони маҳсулоти кишоварзӣ, инчунин моли дар қорхонаҳои кишоварзӣ, хоҷагиҳои деҳқонӣ (фермерӣ) ва аҳолии қушташударо дар бар мегирад.

Истеҳсоли шир-шири дар асл дӯшидашуда мебошад, сарфи назар аз он, ки вай фуруҳта ё истеъмол шудааст ва ё дар хоҷагӣ барои истифодаи ғӯсола ва ҳукбача сарф шудааст.

Шире, ки ғӯсолаҳо мемаканд, ба истеҳсолот дохил қарда намешавад ва дар мавриди муайян қардани ҳисоби миёнаи ширдӯшӣ аз ҳар сар гови ҷӯшой ба ҳисоб гирифта намешавад.

Истеҳсоли тухм-тухми аз ҳамаи намудҳои мурғи ҳонагӣ гирифташуда, инчунин барои ҷӯчагирӣ, истеҳсоли хокаи тухм ва дигар мақсадҳо сарфшуда мебошад.

СОХТМОН

Инвеститсия дар сармояи асосӣ- маҷмӯи маблағест ки барои харид, барпо қардан ва такрористеҳсоли фармонҳои асосӣ сарф мешаванд.

Мувофиқи сохтори истеҳсоли ва хусусияти фондҳои асосӣ инвеститсия дар сармояи асосӣ барои хароҷоти иҷроии қорҳои сохтмону васлқунӣ ва лоиҳақашию кашшофӣ хариди таҷҳизоте, ки ба сметаи сохтмон хоҳ дохил шуда бошад ва хоҳ не хоҳ васл қардан лозим ояд ва хоҳ не, барои хариди асбоби истеҳсолот ва анҷоми

хоҷагӣ, чорвои корӣ ва маҳсулдеҳ, барои хароҷоти шинондан ва парваридани ниҳолҳои мева ва буттамева, бунёди ҷангал ва дигар хароҷот, ки ба инвеститсияи сармоия асосӣ дохил мешаванд, ҷудо карда хоҳад шуд.

Фондҳои асосӣ- пул, молҳои истехсолшуда мебошад, ки барои доимӣ ва ҷандинкарата дар давоми давраи тӯлонӣ, вале на камтар аз як сол, барои истехсоли молҳо, барои хизматрасонии бозорӣ ва ғайрибозорӣ истифода мешаванд.

Ба қор андохтани фондҳои асосӣ- арзиши объектҳои сохтмони ба итмомрасида ва бо тартиби муқарраршуда ба истифода додашуда-биноҳо, иншоотҳо, қорхонаҳо, комплексҳои ба қор андохташудаи навбати онҳо, инчунин дастгоҳҳо, асбобу анҷом, набототи бисёрсола, чорвои корӣ ва маҳсулдиҳанда мебошад. Дар шаклҳои мушоҳидаҳои омӯрӣ баробари ба қор даровардани иқтидорҳои истехсолӣ ва объектҳои манзилию шахрвандӣ дар асоси актҳои қабули объектҳои сохтмонӣ ба итмом расида инъикос карда мешавад.

Ба қор андохтани иқтидор- нишондиҳандаи иқтидор (маҳсулноқӣ, ғунҷоиш арзиши харидорӣ, майдон, масофа ва ғайра), ки дар натиҷаи дар сармоия асосӣ ба амал баровардани инвеститсия ҳосил шудааст. Дар шаклҳои мушоҳидаҳои омӯрӣ ба қор андохтани иқтидори истехсолӣ, объектҳои манзилию шахрвандӣ баъди мувофиқи тартиботи муқарраршуда барои истифода қабул шуданашон инъикос карда мешаванд.

Сохтмони ғайриистехсолотӣ- сохтмону таҷдиди объектҳои таъиноти манзилию шахрвандӣ ва фарҳангӣ (биноҳои истиқоматӣ, муассисаҳои томақтабӣ, иншооти варзиш, театру тамошохонаҳо, объектҳои хоҷагии коммуналӣ) мебошад.

Шумораи квартираҳои сохташуда- миқдори квартираҳои биноҳои истиқоматӣ, меҳмонхона ва хобгоҳҳои умумӣ мебошад, ки сохтмонашон ба итмом расидааст.

Масоҳати умумии манзилҳои истиқомати маҷмӯи масоҳати манзилҳо ва манзилҳои ёрирасон, инчунин масоҳати пешайвон, балқон, айвон, роҳравҳо ва амборҳои хунук мебошад, ки дар квартира, меҳмонхонаҳо, хобгоҳҳои умумии доимӣ ва дигар хонаҳои барои суқунати одамон (хонаҳои пиронсолон, маъҷубон, биноҳои хобгоҳҳои бачагон ва мактаб-интернатҳо) таъин гардидаанду бо коэффисенти дахлдори кам кардашуда ҳисоб карда шудаанд. Ба биноҳои ёрирасон ошпазхона, роҳравҳои пеш ва дохили квартираҳо, ванна ва ҳаммом, ташноб, амбор ё чевонҳои сохташуда дохил мешаванд. Дар хобгоҳҳои умумӣ ба биноҳои ёрирасон хонаҳои хизматрасонии тиббӣ ва маданияи маишӣ дохил мешаванд.

Сохтмони биноҳои истехсолотӣ- сохтмони объектҳои мебошад, ки баъди бино ёфтани ва ба истифода дода шуданашон дар соҳаи истехсолоти моддӣ- дар саноат, сохтмон нақлиёт, алоқа ва ғайра ба қор мераванд.

Ҳаҷми қорҳои пудратии иҷрошуда- қорҳои мебошанд, ки аз рӯи қарордори пудратии сохтмон ва (ё қарордори давлатӣ), ки бо фармоишгар имзо шудааст, бо қувваи худ иҷро карда шудаанд. Ба арзиши қорҳои пудратӣ арзиши қорҳои сохтмон ва васлқорӣ (сохтмони нав, таҷдид, васеъ кардан, бо техникаи нав таҷҳизонидан ва ғайра), арзиши қорҳои таъмири кулӣ ва қорӣ ва дигар қорҳо (ба истифодадиҳию танзимқорӣ, техникаию маданияи, обшӯӣ, пармаю тарқиш ва ғайра) дохил карда мешаванд.

Маълумотҳо бо назардошти ҳаҷми қорҳои иҷрокардаи субъектҳои соҳибқорони хурд, ташкилотҳои вазоратҳо ва идораҳои, ки қисмҳои низомӣ доранд, дарҷ карда мешаванд.

НАҚЛИЁТ

Нақлиёт ҳамчун намуди фаъолияти хоҷагӣ ба нақлиёти истифодаи умум ва ғайри умум ҷудо мешавад.

Нақлиёти истифодаи умум нақлиётест, ки талаботи ҳамаи соҳаҳои иқтисодиёт ва аҳолиро дар борқашонӣ ва мусофирбарӣ қонеъ мегардонад, намудҳои гуногуни

махсулотро байни истехсолкунандаҳо ва истеъмолкунандаҳо мекашонад, ба ҳамаи аҳоли хизмати дастраси умум мерасонад.

Нақлиёти истифодаи ғайриумумӣ (идоравӣ), одатан бору мусофирони корхонаю иттиҳодияи (ассосиатсия ва консерн ва ғайра) худро мекашонад.

Боркашонӣ-нишондихандаест, ки ҳаҷми бори бо тонна кашондаи васоити нақлиёти мамлакатро тавсиф мекунад.

Боргардиш ба ҳисоби тонна-километр кашондани бор аст. Он аз рӯи маҷмӯи вазни ҳар гурӯҳи боре муайян карда мешавад, ки ба масофаи таърифии ҳамлу нақл ба ҳисоби тонна-километр кашондааст.

Мусофиркашонӣ аз рӯи маҷмӯи ҳамаи мусофироне ҳисоб карда мешавад, ки бо воситаҳои нақлиёт чӣ дар дохили мамлакат ва чӣ дар роҳҳои байналхалқӣ, сарфи назар аз он ки дар мавриди пардохти ҳаққи мусофиркашонӣ, аз он ҷумла мусофироне, ки бепул, инчунин бо чиптаи бепул ҳуқуқи рафтуомад карданро доранд, кадом таърифи татбиқ мегардад, кашонда мешаванд.

Мусофиргардиш ҳаҷми корҳои иҷрошударо аз рӯи мусофиркашонӣ бо назардошти масофае, ки мусофирон кашонда шудаанд, тавсиф мекунад.

БОЗОРИ ИСТЕЪМОЛӢ

Гардиши моли чакана-арзиши моли истеъмоли мебошад, ки ба аҳоли барои истеъмоли ниҳой ё барои истифодаи рӯзгор фурухта шудааст. Инчунин ба гардиши чаканаи мол арзише низ дохил мешавад, ки муассисаҳои савдои чаканаи мол ба ташкилотҳои соҳаи иҷтимоӣ (муассисаҳои кӯдакона, табобат, истироҳатгоҳ, хонаҳои маъҷубон ва ғайра) аз рӯи ҳисоби ғайринақдӣ мефӯрушанд.

Маълумотҳои гардиши чаканаи мол арзиши молхоро дар бар мегирад, ки ба аҳоли ташкилотҳои фурухтаанд, ки савдои чакана ва хӯроки умумӣ фаъолияти асосиашон ҳисоб мешавад. Инчунин арзиши молҳои дохил мешаванд, ки ташкилотҳои дигар соҳаҳои иқтисодӣ ба аҳоли фурухтаанд, ба шарте, ки онҳо молҳои истеъмолии аз дигар ҷо ба дастовардашон ё молҳои истехсоли худашонро тавассути ташкилотҳои савдо мефӯрухта бошанд, ҳамчунин арзиши молҳои дохил мешаванд, ки ашхоси воқеӣ дар бозорҳои ашё, омехта ва озуқаворӣ фурухтаанд.

Индекси ҳаҷми физикии гардиши моли чакана-нишондихандаи нисбии тағйироти гардиши савдои чакана дар давраҳои муқоисашаванда бо нархҳои муқоисавӣ аст.

Ҳаҷми хизмати пулакии ба аҳоли расондашуда ҳарчоти аҳоли ба хизмате мебошад, ки корхонаҳо ва ташкилотҳои шакли моликиятшон гуногун ба аҳоли расондаанд. Ба ҳаҷми хизмати пулакӣ, ки ба аҳоли расонда шудааст, инчунин маблағе ба ҳисоб гирифта мешавад, ки аз корхонаҳо ва ташкилотҳо чун ҳаққи хизмати адокардаи кормандон ворид мегектаррадад.

Ба хизмати пулакие, ки ба аҳоли расонда шудааст, дохил мешавад: хизмати маишӣ, хизмати нақлиёти мусофирбар, алоқа, хизмати манзилию коммуналӣ, хизмати муассисаҳои бачагонаи томақтабӣ, хизмати муассисаҳои фарҳангию варзишӣ, тиббӣ, истироҳатию табобатӣ, хизмати соҳаи ҳуқуқ, хизмати муассисаҳои бонк ва ғайра.

Хизмати пулакӣ ба аҳоли- натиҷаи фаъолияти корхонаю ташкилотҳои ҳамаи шаклҳои моликият ва шакли ташкилию ҳуқуқӣ мебошад, ки барои қонунгардонидани талаботи шахсии аҳоли мувофиқи фармоиши онҳо равона шудааст. Ба ҳаҷми хизматрасонии пулакӣ инчунин хизмате дохил карда мешавад, ки ашхоси машғулини фаъолияти соҳибкории инфиродӣ ба аҳоли мерасонанд.

Ҳаҷми умумии адои хизмати пулакӣ маҷмӯи маблағи пардохтҳои мебошад, ки аз аҳоли ба корхона барои хизматшон ворид мешавад, аз ҷумла арзиши илова, андозаи махсус, аксизҳо ва ғайра.

Пардохтҳои илова, ки аз ҳисоби маблағи мақомоти ҳифзи иҷтимоӣ ба ҷо оварда шудаанд, ба ҳаҷми адои хизмати аҳолии дохил карда намешаванд.

Ба таркиби хизматрасонии пулакӣ инчунин асосан хизмати маиши аз рӯи фармоиш иҷро кардашуда ба ҳисоб гирифта мешаванд. Хизмати пулакӣ қатъиян дар давраи ҳисобот дар лаҳзаи пешниҳоди онҳо, ки маъмулан бо додани фармоиши пардохташуда мутобикат мекунад, ба ҳисоб гирифта мешаванд.

НАРХҲО

Индекси нархҳои истеъмоли ва таърифаи молҳо ва хизматрасонии пулакӣ ба аҳолии (ИНИ) аз тағйири ҳарвақтаи сатҳи умумии нарх ва таърифаи молу хизмат, ки аҳолии барои истеъмоли ғайриистеҳсолӣ баҳра мебаранд башорат медиҳад. Таносуби арзиши маҷмӯи мол хизмати қайдшудаи давраи ҷорӣ ва арзиши давраи гузашташонро чен мекунад.

Ба маҷмӯи молу хизмат зиёда аз 300 намуди молҳо (хизмат) дохил карда шудаанд. Нарху таърифаҳо дар ҳамаи марказҳои вилоятҳо (ғайр аз ВМКБ) ва дар шаҳрҳои марказҳои ноҳияҳо интихобан бо назардошти намояндагии онҳо дар инъикоси вазъияти иҷтимоию-иқтисодӣ ва ҷуғрофӣ минтақаҳо мушоҳида карда мешаванд.

Арзиши маҷмӯи хӯрокворӣ дар асоси истеъмоли аслии хонавода (аз рӯи мушоҳидаҳои интихобӣ) умуман дар ҷумҳурӣ, ба ҳисоби миёна ба ҳар нафар аҳолии муайян карда мешавад.

Индекси нархи истеҳсолкунандаҳои маҳсулоти саноатӣ дар асоси бақайдгирии молҳо - намудҳои дар захираи корхонаҳои саноатӣ мавҷуда ба ҳисоб гирифта мешавад.

Барои нархҳои истеҳсолкунандагон дар зиёда аз 100 корхонаи саноатӣ мушоҳида гузаронда мешавад. Ҳисобу китоби нархҳои миёна ва индексҳо аз рӯи зиёда аз 80 намуди мол ба амал бароварда мешаванд. Нархҳои истеҳсолкунандагон нархҳои ҳақиқии дар лаҳзаи сабти нархҳои маҳсулоти истеҳсолшудаи корхонаҳои саноатӣ ҳосилшуда мебошад, ки барои фурӯш ба бозори дохилӣ (бе назардошти андозҳои бевоситаи молҳо-андоз аз арзиши изофа, аксизҳо ва ғайра) бароварда мешаванд.

Индекси нархҳо аз рӯи молҳо-намояндаҳои ба ҳисоб гирифташудаи истеҳсолкунандагон мунтазам ба индекси нархҳои зерсоҳаҳо ва умуман саноат мутобик карда мешаванд. Ба сифати ченак маълумотҳои ҳаҷми истеҳсолот бо арзиши давраи асосӣ истифода бурда мешаванд.

Индекси таърифаҳои боркашонӣ тағйироти таърифаҳои дар ҳақиқат амалкунандаи боркашониро дар давраи ҳисобот тавсиф мекунад; дар ин маврид тағйироти сохтори бори кашондашуда аз рӯи аломатҳои гуногун ба ҳисоб гирифта намешаванд: намуд ва андозаи ҳамлу нақли бор, суръати ҳамлу нақл, масофаи боркашонӣ, ҳудудӣ боркашонӣ, навъи воситаи нақлиёт, дараҷаи истифодаи иқтидори борбардоришон ва дигар аломатҳо.

Маҷмӯи индексҳои таърифаҳои боркашонии ҳамаи намудҳои нақлиёт бо назардошти индексҳои таърифаҳои боркашонии намудҳои ҷудогонаи нақлиёт (автомобил, роҳи оҳан, нақлиёти ҳаво), ки бо ҳаҷми даромадҳои аз боркашонии намудҳои дахлдори нақлиёт дар давраи асосӣ бадастомада андоза ва қиёс карда шудаанд, ҳисоб карда мешавад. Аз рӯи ҳар кадом намуди нақлиёт таърифаҳои хизматрасонӣ-намоянда ба қайд гирифта мешавад. Барои хизматрасонӣ-намоянда як тоннаи бори бисёрро ба масофаи аниқшуда кашондани намуди муайяни нақлиёт қабул шудааст. Таърифҳо дар маҷмӯи интихобии ташкилотҳои васоити нақлиёт қайд карда мешавад.

МОЛИЯ

Бюджет- шакли ташкил ва харочоти фонди маблағе мебошад, ки барои бо маблағ таъмин намудани вазифаҳои давлатӣ ва худидоракунии маҳаллӣ чун карда шудааст.

Даромади бюджет- маблағест, ки мувофиқи қонунгузорию бучету андози Ҷумҳурии Тоҷикистон ройгон ва бебозгашт ба ихтиёри мақомоти ҳокимияти давлатии Ҷумҳурии Тоҷикистон ва мақомоти худидоракунии маҳаллӣ ворид мегардад.

Ба даромади ғайриандоз даромадҳои давлатӣ, ғайр аз даромадҳо аз фурӯши сармоя, ҳамаи мадохилот аз рӯи ҷарима ва иҷозатномаҳо, ғайр аз ҷаримаҳои аз муҳлат дер пардохтани андозҳо ва ҳамаи мадохилоли ихтиёрӣ, ройгон, мадохилоли ҷорӣ, бебозгашт аз манбаҳои ғайридавлатӣ мансубанд.

Ба ин муносибат ин категория чунин даромадҳои давлатиро истисно мекунад: даромад аз андоз, грантҳо, қарзҳо, пардохт ба ҳисоби қарзҳои давлатии пешина, фурӯши сармояи асосӣ, захираи молҳо, замин ва активҳои ғайримоддӣ, инчунин грантҳо аз манбаҳои ғайридавлатӣ, ки барои мақсадҳои маблағгузорӣ пешбандӣ шудаанд.

Андоз- пардохти ҳатмии фардии бебозгашт, маблағе мебошад, ки аз ташкилотҳо ва ашхоси воқеӣ дар шакли мусодираи молиягии онҳо, барои пеш бурдани хоҷагӣ ё ки идори таъҷили бо мақсади таъмин гардонидани ғайриҷабби давлат ва (ё) ташкилотҳои мунисипалии ситонда мешавад.

Боч- аъзоҳои ҳатмӣ мебошад, ки аз ташкилотҳо ва ашхоси воқеӣ ситонда мешавад, пардохте, ки яке аз шартҳои иҷроии ба манфиати пардохткунандагони бочҳои мақомоти давлатӣ, мақомоти худидоракунии маҳаллӣ, дигар намояндагони мақомот ва мақомоти ашхоси ҳуқуқӣ, ки ғайриҷабби аҳамиятнок аст, аз ҷумла ҳуқуқи муайян доранд ё ба додани иҷозатнома (лицензия) ҳуқуқ доранд.

Грантҳо- пардохтҳои ғайриҷаббии бебозгашт ва бевориди байнидавлатҳо ё байни ташкилотҳо мебошанд.

Харочоти бучети давлатӣ харочоти аз рӯи пулҷудокунӣ муайяншуда мебошад, ки дар қонуни оид ба бучет барои як сол пешбинӣ шуда, барои қонеъ гардонидани талаботи умумӣ ҷома равона карда шудааст, иборат аст аз: маблағ барои пӯшонидани харочоти ҳарбӣ, таъмини дастгоҳи давлатӣ, адои вазифаҳои давлатӣ, додани ёрии пулӣ, рушди сектори иқтисодӣ давлат, пӯшонидани харочоти иҷтимоию фарҳангӣ ва тадқиқоти илмӣ.

Қасри бучет- барзиёд будани харочот аз даромади бюджет мебошад.

Ҷоида бучет-барзиёд будани даромад аз харочоти бюджет мебошад.

Бақияи натиҷаи молиявӣ (Ҷоида тарҳи зарар)- натиҷаи ниҳони молиявӣ аст, ки дар асоси баҳисобгирии муҳосибавии тамоми амалиёти хоҷагидорӣ корхона ва ташкилотҳо ошкор карда шудааст. Яъне маблағи Ҷоида (зарар) мебошад, ки аз фурӯши маҳсулот (қор, хизмат), маблағҳои асосӣ, дигар амволи корхона ва ташкилот ва аз даромад аз амалиёти ғайрифурӯш, ҳосил шудааст ва ба маблағи харочот аз рӯи ин амалиёт кам карда шудаанд.

Қарздорӣ умумӣ аз рӯи уҳдадорӣ-қарздорӣ кредиторӣ ва қарздорӣ аз рӯи қарзи бонкҳо ва вомбарҳо мебошад.

Қарздорӣ дебиторӣ ва кредиторӣ-ба ин қарздорӣ қарзи харидорон (таъминкунандагон) барои бори фиристодашуда, қору хизматҳои иҷро кардашуда, аз он ҷумла таъмин будан бо векселу пешпардохти гирифташуда, ситондани товони зарари моддӣ дохил карда мешавад. Ғайр аз ин, ба қарздорӣ кредиторӣ қарздорӣ корхонаҳо аз рӯи ҳамаи намудҳои пардохт ба бучет аз рӯи додани маблағи пардохти ҳаққи меҳнат ва дигар пардохтҳо, ба фондҳои ғайрибучетии давлатӣ дохил мешавад.

Қурби расмӣ арзҳои хориҷӣ нисбат ба сомонири Бонки Миллии Тоҷикистон ҳар ҳафта муқаррар мекунад.

САВДОИ ХОРИЧӢ

Содирот-молҳое, ки мувофиқи муқаррароти гумрук ба хориҷи мамлакат содир карда мешаванд. Воридот- молҳое, ки ба мамлакат барои муомилоти озод ворид карда мешаванд. Бақия (салдо) фарқияти арзиши байни содироту воридот мебошад. Гардиши савдои хориҷӣ маблағи арзиши содирот ва воридот аст.

САТҲИ ЗИНДАГИИ АҲОЛӢ

Даромади аслии пули аҳоли пардохти музди меҳнати ҳамаи категорияҳои аҳоли, пардохти нафақа, ёрдампулӣ, стипендия ва дигар трансфертҳои иҷтимоӣ, мадохилот аз фурӯши маҳсулоти кишоварзӣ, даромад аз моликият дар шакли фоида аз пасандозҳо, қоғазҳои қиматнок, ҳаққи сахмҳо, қарзҳо, даромад аз фурӯши арзҳои хориҷӣ ва дигар даромадҳо мебошад.

Даромади аслии пулии дар ихтиёрдошта-даромаде мебошад, ки аз он пардохтҳои хатмӣ бо индекси нархҳои истеъмоли тасҳеҳшуда хориҷ карда шудаанд.

Хароҷот ва пасандозҳои пулии аҳоли-хароҷот барои хариди молҳо ва пардохтҳо барои хизматрасонӣ, пардохтҳои хатмӣ ва гуногун (андоз ва бочҳо, пардохт барои суғуртакунӣ, пардохт ба ташкилотҳои кооперативӣ ва ҷамъиятӣ, баргардонда додани қарзи бонкҳо, фоидаи қарзи молҳо ва ғайра), барои хариди қарзҳои арзҳои хориҷӣ, инчунин афзоиш додани пасандозҳо ва қоғазҳои қиматнок мебошад.

Музди миёнаи ҳармоҳаи номиналии кор бо назардошти фонди ҳаққи меҳнат ба кормандон пардохта мешавад, ки барои шумораи дар рӯйхат будаи кормандон ҷудо карда шудааст. Ба фонди ҳаққи меҳнат дар шакли пул ва натура барои вақти коркардашуда ва иҷрои кор, қори иҷронашуда, аммо вақти пардохташаванда (масалан, рухсатии ҳарсола) пардохтҳои ҳавасмандгардонӣ ва иловагӣ, мукофотпулӣ ва мукофотпулии яқвақта, ёрдампулии вобаста ба шароити кор ва меҳнат дохил карда мешавад.

Музди ҳақиқии кор ҳаҷми молҳо ва хизматрасониҳо, ки ба музди кор дар давраи қорӣ бо назардошти нархҳои давраи асосӣ пардохта мешавад, тавсиф мекунад. Барои тавсифи қобилияти харидорӣ музди кор ба муносибати тағйир ёфтани нархи молҳои истеъмоли ва хизматрасонӣ индексҳои аслии музди кор ба ҳисоб гирифта мешавад. Барои ин индекс музди номиналии кор ба индекси нархҳои истеъмоли тақсим карда мешавад. Ҳар ду индекс бояд ба як вақти ҳамон давра дахл дошта бошад.

Қарздории мӯҳлаташ гузашта оид ба пардохти музди кор маблағи музди кор, ки аслан барои пардохти ҳақиқии музди қори кормандон ба ҳисоб гирифта шудааст, аммо дар мӯҳлати муқарраркардаи қарордоди коллективӣ ё ки қарордоди хизматрасонии ҳисоби ҳазина, ки бо бонк имзо шудааст, пардохта нашудааст.

БОЗОРИ МЕҲНАТ

Синну соли зерин қобили меҳнат доништа мешавад: барои мардон 15-62-сол барои занон 15-57-сол. Ба синну соли хурди қобили меҳнат ашхоси 0-14-сола тааллуқ доранд. Ба синну соли калони қобили меҳнат мардони 63-сола ва калонтар, занони 58-сола ва калонтар ба эътибор гирифта мешаванд.

Аҳолии дар иқтисодиёт фаъол-қисмати аҳолие мебошад, ки дар давраи тадқиқшаванда барои ҳосил кардани мол ва хизматгузори қувваи қори ро ба таъмин менамояд. Аҳолии дар иқтисодиёт фаъол маҷмӯи аҳолии машғули фаъолияти иқтисодӣ ва бекорон аст.

Ба аҳолии дар иқтисодиёт машғул ашхосе мансубанд, ки дар давраи тадқиқшаванда аз рӯи қироиятии муздноқ қори кардаанд, инчунин мустақилона ё бо як ё якҷанд ҳариф ҳам бо ҷалб қардан ва ҳам ҷалб нақардани қироияқорон қори даромадноқро иҷро намудаанд. Ба ин гурӯҳ ашхосе низ дохил мешаванд, ки қорро бемузд дар қорхонаи оилавӣ иҷро намудаанд. Инчунин ашхосе, ки аз сабаби беморӣ,

нигоҳубин кардан ба бемор, ба рухсатии ҳарсола, ё ба рӯзи истироҳат, ба таҳсил, ба таътили таълимӣ, ё ба рухсатии бемузд, ё бо қисман музднок бо ташаббуси маъмурият, ё ба корпартой рафтан ва дигар ин қабил сабабҳо муваққатан ба кор нобаромада буданд. Ашхоси машғули иқтисодиёт аз рӯи мақоми худ дар системаи муносибатҳо ба кормандони кироя ва ба кормандони ғайрикироя чундо мешаванд.

Ба кормандони кироякор ашхосе низ дохил мешаванд, ки бо роҳбарони корхонаҳо, сарфи назар аз моликиятшон, ё бо ашхоси алоҳида дар бораи шароити фаъолияти меҳнатӣ, ки барои он пулакӣ ё бо маҳсулот ҳақ мегиранд, шартнома ё созишномаи меҳнатӣ бастаанд, ё дахонӣ қарордод кардаанд. Ашхосе, ки ғайрикироя кор мекунанд, шахсоне мебошанд, ки мустақилона худашонро бо кор таъмин менамоянд. Ба ин қабил ашхос соҳибкорон, шахсони танҳоқор, кормандони оилавии бемузд дохил мешаванд.

Кормандони кироякор: мувофиқи мафҳуми байналхалқӣ истилоии «кормандони кироякор» ба ашхосе рост меояд, ки дар корхонаҳои давлатӣ, хусусӣ ва дигар корхонаҳо кор карда, музди кор, маош ва инъом мегиранд (ба мафҳуми «коргарон, хизматчиён, колхозчиён» шабоҳат доранд).

Шумораи дар рӯйхатбудаи кормандон-ҳамаи кормандоне мебошанд, ки ба қори доимӣ, мавсимӣ, инчунин ба қори муваққатии якрӯза ва зиёдтар қабул карда шудаанд. Дар чунин маврид ҳам кормандони асли ва ҳам кормандони муваққатан бекор, вале расмӣ дар қайдбуда ба ҳисоб гирифта мешаванд.

Шумораи аслии кормандон-шумораи кормандоне мебошад, ки барои ҳисоб кардани музди миёна кор ва дигар маблағи миёна қабул карда шудаанд. Барои ҳосил шудани ин нишондиҳанда аз шумораи кормандони ҳаёти дар рӯйхатбуда заноне, ки ба рухсатии ҳомила, таваллуд ва нигоҳубини кӯдак, кормандоне, ки бо ташаббуси маъмурият ба рухсатии бепул рафтаанд, хорич карда мешаванд.

Бекорон-ашхосе мебошанд, ки ба синни дар қонунгузории миллӣ қабулшуда расидаанд ва дар давраи таҳлилшаванда бекор буданд (шуғли даромаднок надошанд, бо ёрии ҳадамоти шуғл ё мустақилона кор ҷустуҷӯ мекарданд) ва тайёр буданд дарҳол ё дар давоми давраи муайянкардаи қонунгузории миллӣ ба он шурӯъ кунанд.

Ба бекорони дар Мақомоти ҳадамоти давлатии шуғли аҳоли ба қайд гирифташуда, ашхосе мансубанд, ки ҷои кор надоранд, дар ҷустуҷӯи кор мебошанд ва мувофиқи тартиботи муқарраршуда дар мақомоти ҳадамоти шуғли аҳоли мақоми бекорро соҳиб шудаанд.

Бекории пинҳонӣ шуғли нопурра мебошад, ки қисми кормандон аз сабаби аз кор бозмондани корхона ба рухсатии маҷбури мевазанд ё ҳафтаи нопурра ва рӯзи нопурра кор мекунанд.

Дарачаи бекорӣ аз рӯи таносуби шумораи бекорон нисбат ба шумораи аҳолии дар иқтисодиёт фаъол муайян карда мешавад.

Шумораи шахрвандоне, ки ба мақомоти давлатии ҳадамоти шуғли аҳоли дар масъалаи таъмин кардан бо кор мурочиат кардаанд, шумораи аҳолиест, ки дар давраи тадқиқшаванда барои ҷустуҷӯи кор, аз он ҷумла ашхоси машғуле ки ҷои қорашро дигар кардан ё ҷои қори дуҷум доштан меҷӯяд, инчунин донишҷӯён ва хонандагоне, ки меҷӯянд дар давраи аз таҳсил ғориғ қор кунанд, ба мақомоти шуғли аҳоли мурочиат кардаанд.

Шумораи шахрвандони бо қор таъминшуда шумораи умумии ашхосе, ки дар давраи тадқиқшаванда бо ёрии мақомоти давлатии ҳадамотии шуғли аҳоли бо қор таъмин карда шудаанд.

Изҳороти қорхона ва ташкилотҳое, ки ба қоркормандон эҳтиёҷ доранд-шумораи ҷои холии қор (қоркормандони зарури), ки қоркормандонаю ташкилотҳо ба мақомоти давлатии ҳадамоти шуғли аҳоли ҳабар додаанд.

Шумораи аҳолии бекор, ки ба як ҷои холии кор талабгор аст, ҳамчун нисбати шумораи ашхосе, ки ба фаъолияти меҳнати машғул нестанд дар мақомоти давлатии хадамоти шугли аҳоли ба қайд гирифта шудаанд ва шумораи ҷои холии кор, ки корхонаю ташкилотҳо ба мақомоти давлатии хадамоти шугли аҳоли хабар додаанд, ҳисоб карда мешавад.

ВАЗЪИ ДЕМОГРАФӢ

Маълумот дар бораи шумораи аҳоли аз рӯи аҳолии доимӣ оварда мешавад, ки ба он ашхоси дар ҳамон ҳудуд ҳозирбуда, аз он ҷумла ашхосе, ки муваққатан сукунат доранд, мансубанд. Аҳоли ба шаҳрию деҳотӣ аз рӯи маҳалли истиқомат тақсим карда мешавад, дар ин маврид маҳалҳои шаҳр ҳисобида мешаванд, ки мувофиқи тартиботи қонунгузорӣ ба гуруҳи шаҳрҳо (шаҳр ва шаҳрак) мансуб дониста шудаанд. Ҳамаи маҳалҳои боқимонда деҳот ҳисоб мешаванд.

Маълумот дар бораи таваллуд, фавт, никоҳ ва талоқ-дар асоси коркарди ҳарсолаи маълумоти оморӣ, ки дар маълумоти санадҳои қайди ҳолати шаҳрвандӣ роҷеъ ба таваллуд, фавт, ақди никоҳ ва талоқ мавҷуданду Мақомоти сабти ҳолати шаҳрвандӣ тартиб додаанд, гирифта мешаванд. Ба шумораи таваллудшудагон танҳо тифлонии зинда таваллудёфта дохил карда шудаанд.

Афзоиши табиӣ аҳоли- андозаи мутлақи фарқи байни шумораи таваллудшудагон ва фавтидагон дар фосилаи муайяни вақт мебошад. Андозаи он метавонад мусбат ва ё манфӣ бошад.

Кoeffисиенти умумии таваллуд ва фавт-ҳамчун мутобиқати шумораи кӯдакони зинда таваллудшуда ва фавтида дар давоми соли тақвимӣ нисбат ба шумораи миёнаи солони аҳолии мавҷуда ҳисоб карда мешавад.

Кoeffисиенти афзоиши табиӣ-ҳамчун фарқи кoeffисиентҳои умумии таваллуд ва фавт ҳисоб карда шудааст. Бо промилле (ба 1000 нафар аҳоли) ҳисоб карда мешавад.

Кoeffисиентҳои никоҳ ва талоқ умумианд-таносуби шумораи никоҳ ва талоқи дар давоми соли тақвимӣ ба қайд гирифташуда нисбат ба шумораи миёнаи умумии солони аҳолии мавҷуда мебошад. Бо промилле (ба ҳар 1000 нафар аҳоли) ҳисоб карда мешавад.

Муҳочирати аҳоли-ҷараёни ҷойивазкунии одамон ба воситаи ҳудуди ин ё он сарҳад барои доимӣ ва ё барои сукунати доимӣ ва ё тӯлонӣ мебошад. Муҳочирати аҳоли аз рӯи як қатор аломатҳо табақабандӣ мешавад:

1. Вобаста ба хусусияти гузаштани сарҳад муҳочирати хоричӣ ва дохилӣ мешавад. Муҳочирати хоричӣ муҳочиратест, ки аз сарҳади давлатӣ мегузарад. Нисбат ба муҳочироти хоричӣ мафҳуми «муҳочирати» хоричӣ (ба дигар мамлакат баромада рафтани) ва «муҳочирати дохилӣ» (дар дохили мамлакат муҳочират кардан) истифода карда мешавад. Муҳочирати дохилӣ муҳочиратест, ки аҳоли дар дохили як мамлакат дар байни ноҳияҳои маъмурӣ ва маҳалҳои аҳолинишин ҷои сукунаташро иваз мекунад.

2. Аз рӯи аломати вақту замон муҳочиратро тақсим мекунад:

- муҳочирати бебозгашт қатъӣ иваз кардани ҷои доимии сукунат мебошад;

- муҳочирати муваққатӣ кӯч бастан ба вақти кофии тӯлонӣ, аммо ба мӯҳлати маҳдуд аст, ки одатан ба кори ҷои сукунат вобаста мебошад. Бештари ҷойивазкунии коргарон аз як мамлақати ба мамлақати дигар муҳочирати муваққатӣ мебошад;

- муҳочирати мавсимӣ ҷойивазкунии ҳарсолаи одамон дар даврони муайяни соласт;

- муҳочирати серҳаракат муҳочиратест, ки аҳоли ҳар рӯз ба ҷои кор ё ба таҳсил ба хоричи маҳалли сукунати худ рафтуомад мекунад.

3. Аз рӯи шаклҳои ташкилӣ муҳочират ба муҳочирати ҷамъиятию муташаккил ва номуташаккил тақсим мешавад: муҳочирати ҷамъиятию муташаккил бо иштироки

мақомоти давлатӣ ё ҷамъиятӣ сурат мегирад; муҳочирати номуташаккил бо қувваю воситаи ҳуди муҳочирон, бе ёрии моддӣ ва ташкилии ягон муассиса сурат мегирад.

Маълумот дар бораи муҳочирати дохилӣ ва хориҷии бебозгашти аҳоли дар натиҷаи коркарди талонҳои баҳисобгирии оморӣ ва кӯчида омадан ва кӯчида рафтани аҳоли гирифта мешавад; ин талонҳоро мақомоти корҳои дохилӣ дар вақти бақайдгирӣ (кӯчида омадан) пур мекунанд.

Шумораи умумии муҳочирон (ҷамъи адади муҳочират) шумораи аҳолии кӯчидаомада ва ҷамъи шумораи аҳолии кӯчидарафта мебошад.

Афзоиши муҳочирати (кӯчида рафтани) аҳоли (муҳочирати холис)-тафовути шумораи аҳолии ба ягон минтақа кӯчидарафта ва шумораи аҳолии кӯчидаомада мебошад. Аз шумораи аҳолии кӯчидарафта зиёд будани аҳолии кӯчидаомада аз афзудани аҳоли далолат мекунад, яъне бо аломати ҷамъ (+) ишора мешавад. Зиёд шудани шумораи аҳолии кӯчидарафта нисбат ба шумораи аҳолии кӯчидаомада аз кам шудани шумораи аҳоли башорат медиҳад, яъне бо аломати тарх (-) ишора мешавад.

ҚОНУНШИКАНӢ

Қинояткорӣ-зухуроти иҷтимоӣ-ҳуқуқӣ, ҷамъи қиноятҳои содиршуда дар ҳудуд ё минтақаи аниқ дар давраи муайян мебошад, ки бо нишондиҳандаҳои микдорию сифатӣ тавсиф карда мешавад.

Қиноятҳои ба қайд гирифташуда амалҳои ба ҷамъият хавфнок, ки дар қонунгузорию қиноятӣ пешбинӣ шуда ва ошкор гардидаанд ва расман ба қайд гирифта шудаанд.

Қиноятҳои иқтисодӣ амалҳои хавфноки аз рӯи қонуни қиноятӣ ҷазододашаванда, ки дар соҳаи истеҳсолот, тақсим ва истеъмоли молҳо ва хизматрасонӣ, аз он ҷумла вобаста ба ғайриқонунӣ истифода кардани мақоми хизматӣ (дуздӣ, азхудкунӣ, камомад, сӯистифода аз вазифаи хизматӣ; бо роҳи фиреб кардани истеъмолкунандагон, вайрон кардани қоидаи савдо; вайрон кардани интизоми давлатии нарх, сартобӣ кардан аз пардохти андоз, истеҳсол ва фурӯши молҳо, хизматрасонӣ, ҷавобгӯ нашудан ба талаботи беҳатарӣ ва ғайра) мебошанд.

Ашхосе, ки қиноят содир кардаанд, ашхосе мебошанд, ки мақомоти корҳои дохилӣ ва прокуратура расмӣ ба ҳисоб гирифтаанд ва ба онҳо парвандаи қиноятӣ кушодаанд ё барои кушодани парвандаи қиноятӣ ба мақсади сафед накардан инкор кардаанд.

Қиноятҳои ноболиғон ҷамъи қиноятҳои мебошанд, ки ноболиғон содир кардаанд, дар мавриди содир кардани қиноят ҷаҳордах солро пур кардаанду вале ҳаждаҳ солро пур накардаанд.

Ошкоркунии қиноят- таносуби шумораи қиноятҳои, ки дар давраи ҳисобот тафтишоту таҳқиқоти парвандаи қиноятӣ ба охир расидааст, аз он ҷумла таҳқиқи парвандаи қиноятӣ қатъ карда шудааст ва парвандаи қиноятӣ, ки муҳлати таҳқиқаш ба охир расидааст, нисбат ба шумораи умумии қиноятҳои ошкоршуда ва ошкорнашуда, сарфи назар аз вақти кушодани парвандаи қиноятӣ ва вақти ба қайд гирифтани қиноятӣ мазкур, мебошад.