



**ВАЗЪИ ИҚТИМОИЮ
ИҚТИСОДИИ
ВИЛОЯТИ ХАТЛОН
ЯНВАР - АПРЕЛ**

**САРРАЁСАТИ АГЕНТИИ
ОМORI НАЗДИ ПРЕЗИДЕНТИ
ЧУМЊУРИИ ТОЧИКИСТОН
ДАР ВИЛОЯТИ ХАТЛОН**

НИШОНДИҲАНДАҶОИ АСОСИИ ИҶТИМОӢ ВА ИҚТИСОДИӢ

Ҳайати таҳририя: Давлатзода З.Д. - Раиси ҳайати таҳририя, Боймаҳмадов М.У., Алиқулов А.Х., Алимзода С.А., Алихонов Б.Н., Маҳмадалиев Ф.Р.

Масъулин:

- барои фаслҳои гузориш

Омори иҷтимоӣ, демографӣ, нақлиёт, алоқа	Бабаев М.	2-91-05
Бозори меҳнат ва шуғли аҳоли, молия ва қарз	Бойназаров Н.Ҳ.	2-25-61
Фаъолияти иқтисодии хориҷӣ	Тешаева С.М.	2-42-50
Савдо ва хизматрасонии пулакӣ	Алимзода С.А.	2-77-40
Нарх ва тарифа	Хочаев А.Б.	2-43-26
Сохтмон	Муминов Ш.С.	2-49-53
Саноат	Алиқулов А.Х.	2-73-28
Кишоварзӣ ва ҳифзи муҳити зист		

- таҳияи ҳуҷҷати асосӣ,
танзими фаслҳо, ороиши
техникӣ ва дизайн

Раёсати чамъбасти
ва таъбу нашр
Маҳмадалиев Ф.Р.
тел. 2-21-54, 2-75-67

- барои наشري маҷмӯа:

Сангов Б.

Гузориш «Дар бораи вазъи иҷтимоию иқтисодии вилояти Хатлон» дар асоси таҳлили маълумотҳои ҷаври воқеӣ, аз ҷумла андозу буҷет, молия, баҳши хориҷӣ ва иҷтимоӣ омода карда шудааст.

Гузориши таҳлиلى дар асоси таснифоти умумии намудҳои фаъолияти иқтисодӣ (ТУНФИ), ки ба меъёрҳои байналмиллалӣ таснифот мувофиқат мекунад, тартиб дода шудааст. То моҳи январӣ соли 2011 ҳангоми таҳлил таснифоти умумии соҳаҳои хоҷагии халқ (ТУСХХ) истифода бурда мешуд.

Сарчашмаи асосии иттилоот барои гузориш маълумотҳои расмие мебошанд, ки мақомоти омор аз корхонаҳо, ташкилотҳо ва аҳоли бо усули фарогирии пурра, ба воситаи тадқиқотҳои интихобӣ ва дигар шаклҳои мушоҳидаҳои оморӣ гирифтаанд.

Гузориш барои мақомоти идораи давлатӣ, ташкилотҳои байналмиллалӣ, оморчиён, иқтисодчиён, кормандони илмӣ, мутахассисоне, ки ба маълумотҳои оморӣ дар бораи рушди вилояти Хатлон мароқдоранд ва дигар истифодабарандагон омода гардидааст.

МУНДАРИҶА

	саҳ
НИШОНДИҲАНДАҲОИ АСОСИИ ИҶТИМОӢ ИҚТИСОДИ	5
1.2. Истеҳсолот (хизматрасонӣ)	8
1.2.1 Саноат.....	8
1.2.1.1.Саноати истихроҷ	10
1.2.1.2.Саноати коркард	10
1.2.1.3.Таъминоти нерӯи барқ, газ, бӯғ ва озақунии ҳаво	11
1.2.1.4. Таъминоти об, тозақунӣ, коркарди партовҳо ва	13
1.2.2. Кишоварзӣ	14
1.2.2.1. Растанипарварӣ	16
1.2.2.2. Чорвопарварӣ	33
1.2.3. Раёсати беҳдошти замин ва обёрӣ	56
1.2.4. Сохтмон	59
1.2.4.1. Минтақаҳои озоди иқтисодии вилояти Хатлон	67
1.2.5. Нақлиёт	68
1.2.6. Савдои яқлухт, чакана ва таъмири автомобилҳо	74
1.2.6.1. Меҳмонхонаҳо ва тарабхонаҳо	77
1.2.7. Хизматрасонии пулакӣ	78
1.3. Нарх	84
1.3.1. Нархҳои истеъмолӣ	84
1.4. Бозори меҳнат	88
1.4.1. Бо кор машғул будани аҳоли	88
1.4.2. Талабот ва пешниҳод ба қувваи корӣ	98
1.4.3. Бекорӣ. Бекорони расмӣ бақайд гирифташуда	99
1.5. Сатҳи фонди музди меҳнат ва музди кор	101
1.5.1. Фонди музди меҳнати вилояти Хатлон	101
1.5.2. Ҳаққи меҳнат	103
1.5.3. Қарздорӣ аз пардохти музди кор	107
3. СОҲАИ МОЛИЯ	111

НИШОНДИҲАНДАҲОИ АСОСИИ ИҶТИМОӢ ВА ИҚТИСОДИ

3.1. Нишондиҳандаҳои буҷет	111
3.1.1 Нишондиҳандаҳои асосии низоми пуливу қарз	115
3.2. Қурби асъорҳои хориҷӣ	117
3.3. Воридаҳои маблағҳои андозии иҷтимоӣ	118
4. БАҲШИ ХОРИҶӢ	119
4.1 Фаъолияти иқтисодии хориҷӣ	119
5. СОҲАИ ИҶТИМОӢ	126
5.1. Вазъи демаграфӣ	126
5.1.2. Муҳоҷирати аҳоли	130
5.2. Тандушӣ	132
5.3. Пардохти нафақа ва иловапулӣ	136
5.4. Қиноятқорӣ	137
МУҚОИСАИ НИШОНДИҲАНДАҲОИ ТАЪЦИЛИИ ОМОРИ ДАР МИНТАҚАҲОИ ҶУМҲУРИИ ТОҶИКИСТОН ДАР МОҲОИ ЯНВАР- МАРТИ СОЛИ 2019	140
ШАРҲИ МУХТАСАРИ МЕТОДОЛОҒӢ	141

АЛОМАТҲОИ ШАРТӢ:

- падида мавҷуд нест
... маълумот нест
0,0 андозаи камтарин

НИШОНДИҲАНДАҶОИ АСОСИИ ИҶТИМОӢ ВА ИҚТИСОДИ

НИШОНДИҲАНДАҶОИ АСОСИИ ИҶТИМОӢ ВА ИҚТИСОДИ
 Дар асоси классификатори намудҳои ғайриқисматии иқтисодии байналмиллӣ
 (ТУНФӢ) тартиб дода шудааст

	апрели	апрели	январ-	январ-	Барои маълумот:	
	с.2019	с.2019 ба ҳисоби фоиз нисбат ба апрели с.2018	апрели с.2019	апрели с.2019 ба ҳисоби фоиз нисбат ба январ- апрели с.2018	апрели с.2018 ба ҳисоби фоиз нисбат ба апрели с.2017	январ- апрели с.2018 ба ҳисоби фоиз нисбат ба январ- апрели с.2017
Ҳаҷми маҳсулоти саноатӣ (қор, хизмат) ҳаз. сомонӣ	601161,0	112,7	2315955,2	106,2	127,6	118,6
Қувваи барқ, млн.кВтс	1280,9	101,0	5203,2	101,3	113,6	97,1
Наҳи пахта, тонна	188,1	39,4	1966,0	19,7	34,4 бар	3,8 бар
Чигити пахта, тонна	340,9	18,0	3198,3	23,7	82,8 бар	3 бар
Орд, тонна	28271,5	44,0	112261,0	103,4	2,4 бар	2 бар
Бор кашонида шудааст- ҳамагӣ, (аз он ҷумла: бо нақлиёти автомобилии идораҳо ва соҳибкорони хусусӣ), ҳазор тонна	2116,2	109,1	7417,3	101,9	101,3	102,7
Гардиши бор, ҳазор тонна км.	84300,0	130,6	649700,0	119,1	95,1	100,9
Мусофир кашонда шудааст- ҳамагӣ, (аз ҷумла соҳибкорони хусусӣ), ҳазор нафар	7065,1	99,5	30619,6	103,1	115,1	107,9
Мусофиргардиш, ҳамагӣ ҳазор мусофир км.	126600,0	116,7	491700,0	109,4	126,8	119,0
Маҳсулоти умумии кишоварзӣ, ҳазор сомонӣ	277069,1	112,1	797244,0	109,0	115,0	109,0
аз он ҷумла:						
- растанипарварӣ	128886,2	133,2	133338,7	133,0	142,6	141,7
- ҷорводорӣ	148182,9	98,6	663905,3	105,1	103,6	105,3
Ҳаҷми истеҳсоли маҳсулоти кишоварзӣ дар ҳамаи категорияи хоҷагиҳо, тонна						
-ғалладона	-	-	-	-	-	-
-пахта	-	-	-	-	-	-
-картошка	1612	2,3 бар	1648,8	2,4бар	70 бар	70 бар
-сабзавот	54422	132,3	55261,5	132,2	139,1	138,7
-полезӣ	-	-	-	-	-	-
-меваҷот	398	104,5	402,2	105,7	2,6бар	2,6 бар
-ангур	-	-	-	-	-	-
-гӯшт (бо вазни зинда)	4235	101,4	19190	106,5	108,6	106,9

НИШОНДИҲАНДАҶОИ АСОСИИ ИҶТИМОИ ВА ИҚТИСОДИ

	апрели с.2019	апрели с.2019 ба ҳисоби фоиз нисбат ба апрели с.2018	январ- апрели с.2019	январ- апрели с.2019 ба ҳисоби фоиз нисбат ба январ- апрели с.2018	Барои маълумот:	
					апрели с.2018 ба ҳисоби фоиз нисбат ба апрели с.2017	январ- апрели с.2018 ба ҳисоби фоиз нисбат ба январ- апрели с.2017
-шир	24420	95,3	94542	104,1	98,9	102,3
-тухм, ҳаз. дона	4827	114,1	28588,6	107,4	105,1	107,3
-пашм	866	103,9	959,8	104,0	108,0	107,2
-пилла	46	-	45,7	158,7	-	-
-асал	-	-	-	-	-	-
-моҳӣ	17,7	19,1	376,3	112,0	119,8	124,0
-моҳидорӣ, ҳазор сомонӣ	308,0	19,1	6972,0	113,1	119,8	125,6
Хӯроки чорво ба ҳисоби воҳиди хӯрока	-	-	-	-	-	-
Аз ҳисоби ҳамаи манбаъҳои сармоядиҳӣ маблағгузорӣ иҷро гардидааст, млн. сомонӣ	73,2	92,1	527,2	141,3	104,7	100,0
Ба қор андохта шудаанд:						
-фондҳои асосӣ, млн. сомонӣ (бо нархи ҳақиқӣ)	18,2	46,4	109,0	94,0	193,1	53,8
-хонаҳои истиқоматӣ, ҳазор метри мураббаъ	11,1	123,3	70,3	108,8	47,6	77,4
-мактабҳои маълумоти умумӣ, ҷои талаба	-	-	396	46,6	-	24,2
-муассисаҳои томактабӣ, ҷой	-	-	-	-	-	-
-беморхонаҳо, кат	-	-	-	-	-	-
-дармонгоҳ, ҷой қабул дар як баст	-	-	20	33,3	2,1 бар	57,7
Ҳаҷми умумии гардиши савдон чакана, таъмири автомобилҳо, мототсиклҳо, асбобҳои рӯзгор ва ашёи истифодаи шахсӣ, ҳаз. сомонӣ	486278,8	127,3	1793530,0	118,9	93,3	102,7
аз он ҷумла дар қорхонаҳои ба қайд гирифташуда	65257,4	135,2	219353,2	132,3	2,3 бар	189,1
Хизматрасонии пулакӣ дар ҳамаи соҳаҳои хизматрасонӣ, ҳазор сомонӣ	165347,0	103,8	635329,8	102,4	106,9	102,3
аз он ҷумла дар қорхонаҳои ба қайд гирифташуда	36606,4	98,8	133915,7	110,1	142,5	135,5
Гардиши савдои хориҷӣ-ҳамагӣ, ҳазор \$	32697,3	91,5	113988,1	109,5	199,4	160,5
бо мамлакатҳои ИДМ	4239,7	107,3	18184,6	147,8	3,0 бар	3,1 бар
бо мамлакатҳои хориҷи дур	28457,6	89,5	95803,5	104,4	191,3	150,9
Содирот-ҳамагӣ, ҳазор \$	15292,9	106,2	54055,9	104,8	158,7	145,5
бо мамлакатҳои ИДМ	854,4	29,6	4954,4	53,2	3,9 бар	4,8 бар
бо мамлакатҳои хориҷи дур	14438,5	125,4	49101,5	116,2	138,1	126,2
Воридот-ҳамагӣ, ҳазор \$	17404,4	81,5	59932,2	114,1	2,4 бар	178,5
аз мамлакатҳои ИДМ	3385,3	3,2 бар	13230,2	4,4 бар	190,1	145,0
аз мамлакатҳои хориҷи дур	14019,1	69,1	46702,0	94,3	2,4 бар	181,0

НИШОНДИҲАНДАҶОИ АСОСИИ ИҶТИМОӢ ВА ИҚТИСОДИ

Эзоҳ: * - (бо нархҳои муқоисавӣ)

	март с.2019	март с.2019 ба ҳисоби фисад нисбат ба март с.2018	январ- март с.2019	январ- март с.2019 ба ҳисоби фисад нисбат ба январ- март с.2018	Барои маълумот:	
					март с.2018 ба ҳисоби фисад нисбат ба март с.2017	январ- март 2018 ба ҳисоби фисад нисбат ба январ- март 2017
Шумораи аҳолии доимӣ (дар охири давра), ҳазор нафар						
то 1.01.с.2018 (феврал)	3275,3	102,4	X	X	X	X
Шумораи бекорони расмӣ ба қайд гирифташуда, ҳазор нафар (дар охири давра)	16,5	93,7	15,4	91,1	88,4	84,9
Музди миёнаи ҳармоҳаи кори як корманд, сомонӣ	1019,55	111,4	990,69	865,15	106,6	103,7

Индекси нарх, дар охири давра, ба ҳисоби фоиз

	апрели с.2019 нисбат ба			январ-апрели с.2019 ба ҳисоби фисад нисбат ба январ-апрели с.2018	Барои маълумот:	
	март с.2019	март с.2018	декабри с.2018		январ- апрели с.2018 ба ҳисоби фисад нисбат ба январ- апрели с.2017	январ- апрели с.2017
Индекси нархҳои истеъмолӣ	101,1	108,9	102,9	108,1	103,4	
аз ҷумла:						
-молҳои озуқаворӣ (якҷоя бо машруботи спиртдор)	102,2	116,4	105,5	110,1	102,6	
-молҳои ғайриозуқа	99,4	101,4	98,7	102,5	102,5	
-хизматрасонӣ	99,7	100,8	99,9	101,5	108,7	
Таваррум дар сектори истеъмолӣ	1,1	8,9	2,9	8,1	3,4	

1.2. ИСТЕҲСОЛОТ (ХИЗМАТРАСОНӢ)
1.2.1. САНОАТ

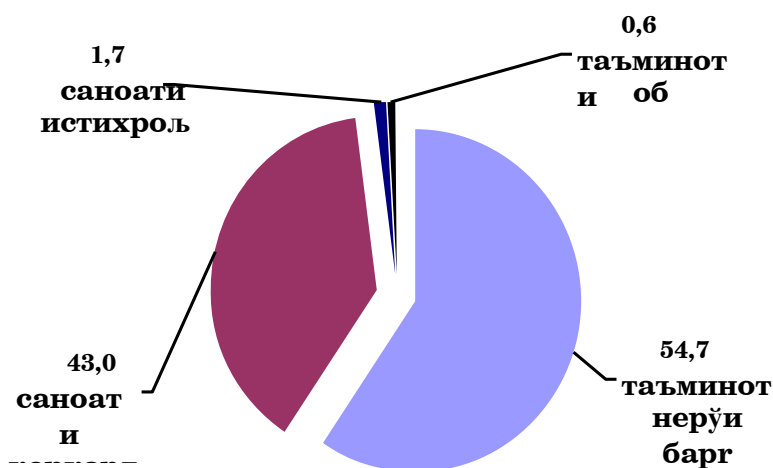
Дар моҳҳои январ-апрели соли 2019 корхонаҳои саноатӣ ба маблағи 2315955,2 ҳазор сомонӣ маҳсулот истеҳсол кардаанд, ки нисбат ба моҳҳои январ-апрели соли 2018-ум (бо нархҳои муқоисавӣ) 6,2 ҷисад афзудааст.

Ҳаҷми истеҳсоли маҳсулоти саноатӣ

(ҳаз. сомонӣ)

	январ-апрели с.2018	январ-апрели с.2019
Ҳамагӣ	2164589,7	2315955,2
аз он ҷумла:		
саноати истихроҷ	64846,2	38379,9
саноати коркард	977331,0	995910,6
таъминоти нерӯи барқ, газ, буғ ва тозакунии ҳаво	1110057,4	1267517,5
таъминоти об, тозакунии, коркарди партовҳо ва дастрасии коркарди дуюмдараҷа	12355,1	14147,2

Таносуби соҳаҳои саноат дар ҳаҷми умумии истеҳсоли маҳсулот



**Ҳаҷм ва индекси истеҳсоли маҳсулоти саноатӣ аз рӯи намудҳои
фаъолияти иқтисодӣ**

	бо нархҳои амалкунанда		январ- апрели с. 2019, нисбат ба январ- апрели с.2018, бо фисад
	январ- апрели с.2018, ҳаз. сомонӣ	январ- апрели с.2019, ҳаз. сомонӣ	
Ҳамагӣ	2164589,7	2315955,2	106,2
Саноати истихроҷи маъдан	64846,2	38379,9	70,1
истихроҷи маводҳои энергетикӣ	5937,4	7574,9	119,1
истихроҷи маводҳои ғайриэнергетикӣ	58908,8	30805,0	63,4
Саноати коркард	977331,0	995910,6	99,0
истеҳсоли маҳсулоти ҳӯрокворӣ, якҷоя бо нӯшокиҳо ва тамоку	319491,7	374327,3	111,9
истеҳсолоти насосҷӣ ва дӯзандагӣ, истеҳсоли чарм, маснуот аз чарм ва истеҳсоли пойафзол	259211,3	181094,0	69,6
истеҳсоли маҳсулот аз чӯб ва коғаз, фаъолияти табу нашр	6603,6	7251,9	110,0
истеҳсоли маснуоти нафтӣ	373,3	539,8	144,6
истеҳсоли кимиёвӣ	782,2	15707,8	19,9 бар
истеҳсоли фармасевтика	2016,6	1677,5	82,2
истеҳсоли маснуоти резинӣ ва пластмассӣ, истеҳсоли ҳаргуна маснуоти ғайрифилизии маъданӣ	331061,7	370356,5	107,1
истеҳсолоти металлургӣ ва истеҳсоли маснуоти тайёри филизӣ	37420,3	25209,1	66,7
истеҳсоли компютер, таҷҳизотҳои электронӣ ва оптикӣ	-	-	-
истеҳсоли таҷҳизоти барқӣ	4624,2	8153,2	176,3
истеҳсоли мошинолот ва таҷҳизот, ба дигар гуруҳбандӣ дохил нашуда	15387,9	11149,7	72,5
истеҳсоли воситаҳои нақлиёт	-	-	-
ҳаргуна истеҳсолот, таъмир ва насби мошин ва таҷҳизотҳо	358,2	443,8	123,1
Таъминоти нерӯи барқ, газ, буғ ва тозакунии ҳаво	1110057,4	1267517,5	99,7
истеҳсоли нерӯи барқ	965426,6	1109431,1	100,3
тақсимоли нерӯи барқ	144630,8	158086,4	97,8
истеҳсоли газ	-	-	-
таъминоти буғ ва тозакунии ҳаво	-	-	-
Таъминоти об, тозакунии, коркарди партовҳо ва дастраси коркарди дуомдараҷа	12355,1	14147,2	89,0
чамъоварӣ, коркард ва тақсимоли об	12355,1	14147,2	89,0
чамъоварӣ ва коркарди обҳои шоранда	-	-	-
чамъоварӣ ва коркард ва барҳамдиҳии партовҳо ва	-	-	-

САНОАТ

гирифтани ашёи хоми дуумдараҷа безарар гардонӣ ва коркардӣ дигар партовҳо	-	-	-
--	---	---	---

Ба афзоиши ҳаҷми маҳсулоти саноатӣ дар моҳҳои январ-апрели соли 2019 нисбат ба моҳҳои январ- апрели соли 2018 афзоиши истихроҷи маводҳои энергетикӣ, истеҳсоли кимиёвӣ, истеҳсоли маҳсулоти хӯрокворӣ, якҷоя бо нӯшокиҳо ва тамоку, истеҳсоли маснуоти резинӣ ва пластмассӣ, истеҳсоли ҳаргуна маснуоти ғайрифилзии маъданӣ ва ғайраҳо мусоидат намуданд.

1.2.1.1.САНОАТИ ИСТИХРОҶИ МАЪДАН

Дар саноати истихроҷи маъдан дар моҳҳои январ-апрели соли 2019 ба маблағи 38379,9 ҳазор сомонӣ маҳсулот истеҳсол карда шудааст, ҳаҷми истеҳсоли маҳсулоти саноатӣ нисбат ба моҳҳои январ-апрели соли 2018-ум 29,9 фисад кам шудааст.

Истихроҷи намудҳои ҷудоғонаи саноати истихроҷ

	январ- апрели с.2019	ба ҳисоби фисад нисбат ба	
		январ-апрели с.2018	марти с.2019
ангиштсанг, тонна	-	-	-
ангишти бӯр, тонна	-	-	-
нафт, тонна	3267,0	109,8	96,7
гази табиӣ, ҳаз. м.мукааб	-	-	-
маводи ғайримаъданӣ, м.мукааб	147653,4	137,9	83,7
намаки ошӣ, тонна	2229,0	85,3	72,8

Дар саноати истихроҷ ҳаҷми истихроҷи нафт- 9,8 фисад, маводи ғайримаъданӣ – 37,9 фисад зиёд шуд.

1.2.1.2. САНОАТИ КОРКАРД

Ҳаҷми истеҳсолот дар саноати коркард дар моҳҳои январ-апрели соли 2019-ум 995910,6 ҳазор сомонӣ, аз он маҳсулоти хӯрокворӣ якҷоя бо нӯшокиҳо ва тамоку 374327,3 ҳазор сомонӣ, истеҳсолоти нассочӣ ва дӯзандагӣ 181094,0 ҳазор сомонӣ, истеҳсоли маҳсулоти нафтӣ 539,8 ҳазор сомонӣ, истеҳсоли маснуоти резинӣ ва пластмассӣ, истеҳсоли ҳаргуна маснуоти ғайрифилзии маъданӣ 370356,5 ҳазор сомонӣ, истеҳсолоти металлургӣ ва истеҳсоли маснуоти тайёри филизӣ 25209,1 ҳазор сомониро ташкил дод. Ҳаҷми истеҳсоли маҳсулоти саноатӣ умуман дар соҳаи коркард 1,0 фисад кам шудааст.

ИСТЕҲСОЛИ НАМУДҶОИ АСОСИИ МАҲСУЛОТИ САНОАТИ КОРКАРД

Истеҳсоли маҳсулоти хӯрокворӣ, якҷоя бо нӯшокиҳо ва тамоку

	январ- апрели с.2019	ба ҳисоби фисад нисбат ба	
		январ-апрели с.2018	марти с.2019
орд, тонна	112261,0	103,4	100,2
гӯшт, тонна	7682,0	104,7	96,7
маҳсулоти колбаса, тонна	181,3	182,9	101,1
маҳсулоти шири холис, тонна	207,2	93,4	39,1
консерваҳо, ҳаз. қуттии шартӣ	1870,3	105,7	28,9
маҳсулоти қаннодӣ, тонна	643,1	197,3	90,0
равғани растанӣ, тонна	4955,3	104,6	99,8

арақ ва маҳсулоти ликёру арак, декалитр	928,3	167,1	125,0
оби чав, декалитр	5680,0	102,4	3,5 бар
нушокиҳои беспиртӣ, декалитр	6545,0	148,0	3 бар

Дар моҳҳои январ-апрели соли 2019 ҳаҷми истеҳсоли маҳсулоти хӯрокворӣ 11,9 фисад зиёд шуд, ки он асосан аз ҳисоби истеҳсоли орд- 3,4 фисад, гӯшт- 4,7 фисад, арак ва маҳсулоти ликёру арак- 67,1 фисад, маҳсулоти қаннодӣ- 97,3 фисад, нушокиҳои беспиртӣ- 48,0 фисад ва ғайра ба вуҷуд омадааст.

**Истеҳсолоти насочӣ ва дӯзандагӣ, истеҳсоли чарм,
маснуот аз чарм ва истеҳсоли пойафзол**

	январ- апрели с.2019	ба ҳисоби фисад нисбат ба	
		январ-апрели с.2018	марти с.2019
нахи пахта, тонна	1966,0	19,7	2,4 бар
чигити тухмии пахта, тонна	3198,3	23,7	3 бар
калобаи пахтагин, тонна	5927,4	160,5	121,3
газворҳо, ҳаз. метри мураббаъ	5,5	30,6	166,7
қолин ва маснуоти қолин, ҳаз. метри мураббаъ	-	-	-
маснуоти чӯробу пайпоқ, ҳаз. чуфт	1849,6	127,2	100,6
адрас, ҳаз. метри мураббаъ	1,4	89,1	75,0
пойафзол ҳаз. чуфт	-	-	-
чарм, дона	-	-	-
молҳои чарми хиром, ҳаз. дм. мураббаъ	-	-	-

Дар истеҳсолоти насочӣ ва дӯзандагӣ, истеҳсоли чарм, маснуот аз чарм ва истеҳсоли пойафзол ҳаҷми истеҳсоли маҳсулоти саноатӣ 30,4 фисад аз ҳисоби камшавии истеҳсоли нахи пахта- 80,3 фисад ва чигити тухмии пахта- 76,3 фисад ба миён омадааст.

Истеҳсоли маснуоти нафтӣ

	январ- апрели с.2019	ба ҳисоби фисад нисбат ба	
		январ-апрели с.2018	марти с.2019
бензин, тонна	8,8	118,9	95,4
сӯзишвории дизелӣ, тонна	27,6	83,6	100,0
мазут, тонна	695,5	193,2	64,3
қир (битум) тонна	976,2	111,7	59,2
асфалт, тонна	431,3	3,2 бар	90,4

Ҳаҷми истеҳсоли маҳсулоти нафтӣ 44,6 ғисад зиёд шуд, ки ин аз ҳисоби зиёдшавии истеҳсоли битум- 11,7 ғисад, мазут- 93,2 ғисад ва истеҳсоли асфалт- 3,2 баробар ба вучуд омадааст.

**Истеҳсоли маснуоти резинӣ ва пластмассӣ,
истеҳсоли ҳаргуна маснуоти ғайрифилзи маъданӣ**

	январ- апрели с.2019	ба ҳисоби ғисад нисбат ба	
		январ-апрели с.2018	марти с.2019
семент, тонна	771711,5	107,3	97,9
хишти бинокорӣ, ҳаз. дона	890,0	150,4	4,2 бар
оҳану бетони васлшуда, метри мукааб	393,4	106,1	100,9
Ғач санг, тонна	19413,6	135,7	123,0
оҳаки бинокорӣ, тонна	1024,6	121,2	35,6
бетони сохтмонӣ, метри мукааб	6423,8	8,4 бар	25,0
қубурҳои пластики, метр	39947,0	3,3 бар	77,4

Истеҳсоли маснуоти резинӣ ва пластмассӣ, истеҳсоли ҳаргуна маснуоти ғайрифилзи маъданӣ 7,1 ғисад зиёд шуд, ки аз ҳисоби зиёдшавии семент- 7,3 ғисад, ғач санг- 23,0 ғисад, бетони сохтмонӣ- 8,4 баробар ва қубурҳои пластикӣ- 3,3 баробар ба вукӯ омадааст.

Истеҳсоли маснуоти электротехникӣ

	январ-апрели с.2019	ба ҳисоби ғисад нисбат ба	
		январ-апрели с.2018	марти с.2019
трансформаторҳои қуввагӣ, адад	126	151,8	121,4

Ҳаҷми истеҳсоли таҷҳизоти барқӣ 76,3 ғисад зиёд шуд, ки аз ҳисоби зиёдшавии трансформаторҳои қуввагӣ- 51,8 ғисад ба вучуд омадааст.

1.2.1.3 ТАЪМИНОТИ НЕРҶИ БАҶҚ, ГАЗ, БУҒ ВА ТОЗАКУНИИ ҲАВО

Ҳаҷми истеҳсол ва тақсимоти нерӯи барқ, газ ва тозакунии ҳаво дар моҳҳои январ-апрели соли 2019–ум 1267517,5 ҳазор сомони ро ташкил кард, ҳаҷми рушди истеҳсолот аз рӯи намуди фаъолияти мазкур 99,6 ғисадро ташкил дод.

Истеҳсоли нерӯи барқ ва гармӣ

	январ- апрели с.2019	ба ҳисоби ғисад нисбат ба	
		январ-апрели с.2018	марти с.2019
Истеҳсоли нерӯи барқ, млн.квт. соат	5203,2	101,3	130,1

аз он чумла:			
марказҳои гармидиҳанда	-	-	-
нерӯгоҳҳои обии барқӣ	5203,2	101,3	130,1
Истеҳсоли нерӯи гармӣ, ҳаз.Гкал	-	-	-

Тақсимооти нерӯи барқ, газ ва об

	январ-апрели с. 2019, ҳаз. сомони	январ-апрели с.2019 нисбат ба январ-апрели с.2018, бо фисад
Ҳамагӣ	1281664,7	99,7
аз он чумла:		
таъминоти барқ	1267517,5	99,6
таъминоти гармӣ	-	-
таъминоти газ	-	-
таъминоти об	14147,2	99,9

1.2 1.4. ТАЪМИНОТИ ОБ

Ҳаҷми истеҳсол таъминоти об дар моҳҳои январ-апрели соли 2019–ум 14147,2 ҳазор сомони ро ташкил кард, ҳаҷми рушди истеҳсолот аз рӯи намуди фаъолияти мазкур 99,9 фоизро ташкил дод.

Ҳаҷми маҳсулоти бор карда баровардашудаи корхонаҳои саноатӣ дар моҳҳои январ- апрели соли 2019- ум 2310997,4 ҳазор сомони ро ташкил дод, ҳиссаи маҳсулоти саноатии боркарданаишуда нисбат ба захираи молҳо 8,2 фисадро ташкил намудааст.

Ҳаҷми маҳсулоти ба фурӯш баровардаи корхонаҳои саноатӣ

	январ-апрели с.2019, ҳазор сомони	ҳиссаи маҳсулоти саноатии боркарданаишуда, нисбат ба захираи молҳо, бо фоиз
Ҳамагӣ	2310997,4	8,2
аз он чумла:		
саноати истихроҷ	31475,1	28,8
саноати коркард	997857,6	17,9
таъминоти нерӯи барқ, газ, буғ ва тозакунии ҳаво	1267517,5	-
таъминоти об, тозакунии, чамъоварӣ ва коркарди партовҳо	14147,2	-

САНОАТ

ва дастраси коркарди дуюмдарача	
--	--

1.2.2. КИШОВАРЗӢ, ШИКОР ВА ХОҶАГИИ ҶАНГАЛ

1.2.2.1. КИШОВАРЗӢ

Ҳаҷми маҳсулоти умумии кишоварзӣ дар моҳҳои январ-апрели соли 2019 дар ҳамаи категорияҳои хоҷагӣ 797244,0 ҳазор сомонӣ, нисбат ба ҳамин давраи соли 2018-ум 9,0 фоиз зиёд, аз он ҷумла дар соҳаи растанипарварӣ 133338,7 ҳазор сомонӣ ё 33,0 фоиз, чорводорӣ 663905,3 ҳазор сомонӣ ё 5,1 фоиз зиёд шудааст.

Маҳсулоти умумии кишоварзӣ

(ҳаз.сомонӣ)

	ҳаҷми умумии маҳсулот дар моҳҳои январ-апрели с.2019	январ-апрели с.2019 ба ҳисоби фоиз нисбат ба январ-апрели с.2018	таносуб, ба ҳисоби фоиз		
			хоҷагиҳои ҷамъиятӣ	хоҷагиҳои деҳқонӣ	хоҷагиҳои аҳолий
Маҳсулоти умумии кишоварзӣ, ҳамагӣ	797244,0	109,0	1,9	22,1	76,0
<i>аз он ҷумла:</i>					
растанипарварӣ	133338,7	133,0	3,2	87,2	9,6
чорвопарварӣ	663905,3	105,1	1,7	9,0	89,3

ДАРАҶАИ ИНКИШОФИ ИСТЕҶСОЛОТИ МАҲСУЛОТИ КИШОВАРЗӢ

	ба ҳисоби фоиз нисбат ба	
	ҳамин давраи соли 2018	моҳи гузашта
	соли 2018	
январ	106,5	1,1
феврал	106,1	178,9
март	106,0	189,1
семоҳаи I	106,0	-
апрел	109,0	155,1
май	106,6	2 бар
июн	108,8	2,4 бар
семоҳаи II	108,8	-
июл	105,6	144,8
август	104,5	129,3
сентябр	100,8	127,8
семоҳаи III	101,0	-
октябр	101,0	120,5
ноябр	101,3	112,4
декабр	102,5	109,5
	соли 2019	
январ	106,1	1,2
феврал	106,7	179,7
март	107,3	186,1

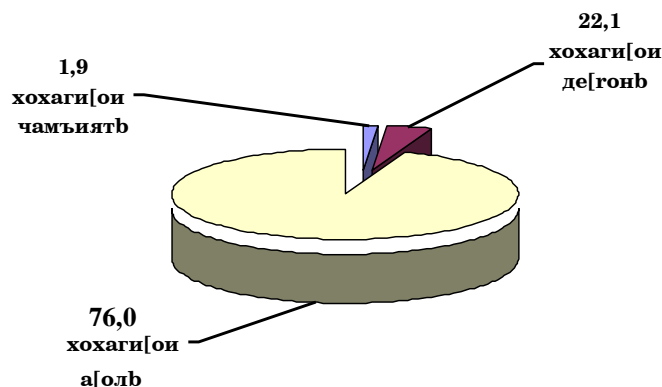
КИШОВАРЗӢ

семоҳаи I	107,3	-
апрел	109,0	153,3

Ҳаҷми маҳсулоти умумии кишоварзӣ дар ҳамаи категорияҳои хоҷагиҳои шаҳру ноҳияҳои вилояти Хатлон дар моҳҳои январ-апрели соли 2019 чунин аст:

	январ-апрели соли 2018	январ-апрели соли 2019				с.2019 нисбат ба с.2018, ба ҳисоби фоиз
		хоҷагиҳои чамъиятӣ	хоҷагиҳои деҳқонӣ	хоҷагиҳои аҳоли	ҳамагӣ	
Вилояти Хатлон	731746,9	15404,2	176226,2	605613,6	797244,0	109,0
ш.Бохтар	1215,3	110,0	49,0	1219,0	1378,0	113,4
н.Кӯшониён	49719,4	4586,5	8637,2	40633,4	53857,1	108,3
н.Вахш	44432,4	1022,8	6216,3	39277,0	46516,1	104,7
н.Хуросон	19506,5	2089,0	990,3	17723,7	20802,9	106,6
н.Дӯстӣ	21726,4	-	5057,2	19368,4	24425,6	112,4
н.Кубодиён	37537,9	455,3	12525,1	27021,8	40002,2	106,6
н.Ҷ.Балхӣ	49326,5	783,9	16852,9	45643,8	63280,7	128,3
н.А.Ҷомӣ	15591,1	7,6	1141,3	15095,9	16244,8	104,2
н.Чайхун	62092,7	125,7	54855,0	14130,5	69111,2	111,3
н.Панҷ	34287,4	1283,7	7564,7	29636,1	38484,5	112,2
н.Шаҳритуз	28751,4	16,5	11774,9	19569,8	31361,3	109,1
н.Ёвон	51325,8	-	15556,0	47516,5	63072,5	122,9
н.Н.Хусрав	13721,2	4,3	5237,3	10755,9	15997,5	116,6
ш.Леваконт	11980,4	1154,3	1627,8	9718,9	12501,0	104,3
ш.Кӯлоб	19111,0	355,0	2355,0	16963,1	19673,2	102,9
н.Муъминобод	32772,9	105,4	4556,9	28859,2	33521,5	102,3
н.Восеъ	42311,2	310,3	2638,9	40847,2	43796,4	103,5
н.Ҳамадонӣ	27005,6	276,3	1920,3	25828,6	28025,1	103,8
н.Фархор	35896,2	820,7	1688,5	34532,1	37041,2	103,2
н.Темурмалик	21159,3	795,5	2203,8	18743,3	21742,6	102,8
н.Данғара	63009,5	765,9	8187,8	56278,3	65232,0	103,5
н.Ховалинг	8034,4	0,3	448,5	7886,5	8335,4	103,7
н.Ш.Шоҳин	18695,6	0,7	1927,0	17418,7	19346,4	103,5
н.Балҷувон	14888,3	103,5	1910,3	13397,4	15411,3	103,5
ш.Норак	7648,6	231,1	304,1	7548,6	8083,8	105,7

Таносуби маҳсулоти умумии кишоварзӣ дар ҳамаи категорияҳои хоҷагиҳои шаҳру ноҳияҳои вилоят дар моҳҳои январ-апрели соли 2019



1.2.2.1. РАСТАНИПАРВАРӢ

Дар моҳҳои январ-апрели соли 2019 дар ҳамаи шаклҳои хоҷагидорӣ вилоят 1648,8 тонна картошка истеҳсол шудааст, ки нисбат ба ҳамин давраи соли 2018-ум 2,4 баробарро ташкил дод. Истеҳсоли сабзавот дар моҳҳои январ-апрели соли 2019 дар ҳамаи шаклҳои хоҷагидорӣ вилоят 55261,5 тонна шудааст, ки нисбат ба ҳамин давраи соли 2018-ум 32,2 фоиз зиёд мебошад. Дар моҳҳои январ-апрели соли 2019 дар ҳамаи шаклҳои хоҷагидорӣ вилоят 402,2 тонна мевачот истеҳсол карда шудааст, ки нисбат ба ҳамин давраи соли 2018-ум 5,7 фоиз зиёд мебошад.

Истеҳсоли маҳсулотҳо дар ҳамаи категорияҳои хоҷагиҳо
ва шаҳру ноҳияҳои вилоят дар моҳҳои январ-апрели соли 2019

(тонна)

	январ- апрели соли 2018	январ-апрели соли 2019				ҳамагӣ	с.2019 нисбат ба с.2018,ба ҳисоби фоиз
		хоҷагиҳои ҷамъиятӣ	хоҷагиҳои деҳқонӣ	хоҷагиҳои аҳоли			
картошка							
Вилояти Хатлон	687,6	160,3	1320,5	168,0	1649	2,4 бар	
ш.Бохтар	-	30	-	-	30	-	
н.Кӯшонӣён	407,6	130,3	743	-	873,3	2,1 бар	
н.Вахш	-	-	-	-	-	-	
н.Хуросон	-	-	-	-	-	-	
н.Дӯстӣ	-	-	-	-	-	-	
н.Кубодиён	-	-	-	56	56	-	
н.Ҷ.Балхӣ	-	-	-	-	-	-	
н.А.Ҷомӣ	-	-	-	-	-	-	
н.Ҷайхун	-	-	-	-	-	-	
н.Панҷ	280	-	577,5	112	689,5	2,5 бар	
н.Шаҳритуз	-	-	-	-	-	-	
н.Ёвон	-	-	-	-	-	-	
н.Н.Хусрав	-	-	-	-	-	-	
ш.Леваконт	-	-	-	-	-	-	
ш.Кӯлоб	-	-	-	-	-	-	
н.Муъминобод	-	-	-	-	-	-	
н.Восеъ	-	-	-	-	-	-	
н.Ҳамадонӣ	-	-	-	-	-	-	
н.Фархор	-	-	-	-	-	-	
н.Темурмалик	-	-	-	-	-	-	
н.Данғара	-	-	-	-	-	-	
н.Ховалинг	-	-	-	-	-	-	
н.Ш.Шоҳин	-	-	-	-	-	-	
н.Балҷувон	-	-	-	-	-	-	

КИШОВАРЗӢ

ш.Норак	-	-	-	-	-	-
----------------	---	---	---	---	---	---

	январ- апрели соли 2018	январ-апрели соли 2019				ҳамагӢ	(тонна)
		хочагиҳои чамбиятӣ	хочагиҳои деҳқонӣ	хочагиҳои аҳоли	с.2019 нисбат ба с.2018,ба ҳисоби фоиз		
сабзавот							
Вилояти Хатлон	41790	1510	50169	3582	55262	132,2	
ш.Бохтар	23	20	10	15	45	194,0	
н.Кӯшониён	3071	1424	2336	70	3831	124,8	
н.Вахш	402	6	748	42	796	198,0	
н.Хуросон	41	-	120	31	151	3,6 бар	
н.Дӯстӣ	667	-	1358	85	1443	2,1 бар	
н.Қубодиён	4921	-	5151	146	5296	107,6	
н.Ҷ.Балхӣ	3524	-	6515	2117	8632	2,4 бар	
н.А.Ҷомӣ	56	-	29	35	64	113,4	
н.Ҷайхун	21282	-	23978	288	24266	114,0	
н.Панҷ	1110	-	1558	306	1864	167,9	
н.Шаҳритуз	3588	-	4130	95	4225	117,8	
н.Ёвон	273	-	670	32	701	2,5 бар	
н.Н.Хусрав	1262	-	2093	18	2111	167,3	
ш.Леваконт	659	10	711	6	727	110,2	
ш.Кӯлоб	25	-	-	25	25	100,0	
н.Муъминобод	-	-	-	-	-	-	
н.Восеъ	26	-	8	41	49	190,2	
н.Ҷамадонӣ	95	-	81	26	107	112,1	
н.Фархор	28	-	-	28	28	100,0	
н.Темурмалик	18	2	2	16	20	111,1	
н.Данғара	717	-	673	162	835	116,5	
н.Ховалинг	-	-	-	-	-	-	
н.Ш.Шоҳин	-	-	-	-	-	-	
н.Балҷувон	-	-	-	-	-	-	
ш.Норак	3	48	-	-	48	15 бар	

КИШОВАРЗӢ

	январ- апрели соли 2018	январ-апрели соли 2019				с.2019 нисбат ба с.2018,ба хисоби фоиз
		хоҷагиҳои ҷамъиятӣ	хоҷагиҳои деҳқонӣ	хоҷагиҳои аҳоли	ҳамагӣ	
меваҷот						
Вилояти Хатлон	380,5	-	300,0	102,2	402	105,7
ш.Бохтар	3	-	4,5	-	4,5	150,0
н.Кӯшониён	-	-	-	1,2	1,2	-
н.Вахш	300	-	252	50	302	100,7
н.Хуросон	-	-	-	-	-	-
н.Дустӣ	-	-	-	-	-	-
н.Кубодиён	20	-	-	22	22	110,0
н.Ҷ.Балхӣ	-	-	-	-	-	-
н.А.Ҷомӣ	-	-	-	-	-	-
н.Ҷайхун	-	-	0,5	-	0,5	-
н.Панҷ	10	-	-	11	11	110,0
н.Шахритуз	10,5	-	-	12	12	114,3
н.Ёвон	-	-	-	-	-	-
н.Н.Хусрав	-	-	-	-	-	-
ш.Левакант	-	-	-	-	-	-
ш.Кӯлоб	-	-	-	-	-	-
н.Муъминобод	-	-	-	-	-	-
н.Восеъ	-	-	-	-	-	-
н.Ҷамадонӣ	-	-	-	-	-	-
н.Фархор	6	-	-	6	6	100,0
н.Темурмалик	-	-	-	-	-	-
н.Данғара	31	-	43	-	43	138,7
н.Ховалинг	-	-	-	-	-	-
н.Ш.Шохин	-	-	-	-	-	-
н.Балҷувон	-	-	-	-	-	-

ш.Норак	-	-	-	-	-	-
---------	---	---	---	---	---	---

Кишти баҳорӣ

То 1 майи соли 2019 хоҷагиҳои ҷамъиятӣ ва деҳқонии вилоят дар майдони 197195 гектар кишти зироатҳои баҳорӣ гузарониданд, ки нисбат ба ҳамин давраи соли 2018-ум 7581 гектар ё 4,0 фоиз зиёд мебошад.

Аз он ҷумла кишти зироатҳои ғалладонаи баҳорӣ (бе ҷуворимакка) 16471 гектарро ташкил дод, ки нисбат ба ҳамин давраи соли 2018-ум 758 гектар ё 4,4 фоиз кам мебошад.

Кишти ҷуворимакка барои дон то 1 майи соли 2019-ум 3770 гектар шуда нисбат ба ҳамин давраи соли 2018-ум 547 гектар ё 17,0 фоиз зиёд мебошад.

Кишти зироатҳои техникаӣ то 1 майи соли 2019-ум 130778 гектар шуда нисбат ба ҳамин давраи соли 2018-ум 1813 гектар ё 1,4 фоиз зиёд мебошад.

Аз ҷумлаи зироатҳои техникаӣ кишти пахта 122457 гектарро ташкил дод, ки нисбат ба ҳамин давраи соли 2018-ум 63 гектар зиёд шуда 100,1 фоизро ташкил медиҳад. Кишти зағир 4655 гектарро ташкил дод, ки нисбат ба ҳамин давраи соли 2018-ум 565 гектар ё 13,8 фоиз зиёд шудааст.

То 1 майи соли 2019 хоҷагиҳои ҷамъиятӣ ва деҳқонии вилоят дар майдони 6268 гектар кишти картошка гузарониданд, ки нисбат ба ҳамин давраи соли 2018-ум 152 гектар ё 2,5 фоиз зиёд мебошад.

Кишти сабзавот дар хоҷагиҳои ҷамъиятӣ ва деҳқонии вилоят то 1 майи соли 2019-ум 18959 гектарро ташкил дод, ки нисбат ба ҳамин давраи соли 2018-ум 104 гектар ё 0,6 фоиз зиёд мебошад.

То 1 майи соли 2019 хоҷагиҳои ҷамъиятӣ ва деҳқонии вилоят дар майдони 11487 гектар кишти полезӣ гузарониданд, ки нисбат ба ҳамин давраи соли 2018-ум 1628 гектар ё 16,5 фоиз зиёд мебошад.

Кишти зироатҳои хӯроки чорво то 1 майи соли 2019-ум дар хоҷагиҳои ҷамъиятӣ ва деҳқонии вилоят 9462 гектарро ташкил дод, ки нисбат ба ҳамин давраи соли 2018-ум 988 гектар ё 38,5 фоиз зиёд мебошад. Аз ҷумла кишти ҷуворимакка барои силос ва хӯроки сабз 3554 гектар, кишти бехмеваи хӯроки чорво 47 гектар, кишти алафҳои бисёрсола 4505 гектар ва кишти дигар зироатҳои хӯроки чорво 1356 гектар мебошад.

Кишти бахорӣи зироатҳо дар миқёси шаҳру ноҳияҳои
вилоят дар моҳҳои январ-апрели соли 2019

	дурнамо	январ-апрели соли 2019		с.2019 нисбат ба дурнамо	январ- апрели с.2018	(гектар)	
		хоҷагиҳои ҷамъиятӣ	хоҷагиҳои деҳқонӣ			с.2019 ба ҳисоби фоиз нисбат ба с.2018	
ҳамагӣ кишти баҳорӣ							
Вилояти Хатлон	210688	23662	173534	197195	93,6	189615	104,0
ш.Бохтар	541	422	74	495	91,5	413	119,8
н.Кӯшонӣён	14498	8275	5727	14002	96,6	13922	100,6
н.Вахш	13276	-	13170	13170	99,2	12528	105,1
н.Хуросон	7337	-	6752	6752	92,0	6222	108,5
н.Дустӣ	11084	886	9697	10583	95,5	10668	99,2
н.Қубодӣён	10367	730	9463	10193	98,3	10184	100,1
н.Ҷ.Балхӣ	13478	3814	9229	13043	96,8	12468	104,6
н.А.Ҷомӣ	11913	-	10756	10756	90,3	10984	97,9
н.Ҷайхун	12365	3824	10958	14782	119,5	13376	110,5
н.Панҷ	9564	837	9648	10485	109,6	8939	117,3
н.Шаҳритуз	7358	-	7302	7302	99,2	7339	99,5
н.Ёвон	16336	-	16341	16341	100,0	16390	99,7
н.Н.Хусрав	5064	-	4782	4782	94,4	4851	98,6
ш.Леваконт	1354	38	1322	1360	100,4	1357	100,2
ш.Кӯлоб	5607	1561	3836	5397	96,2	5119	105,4
н.Муъминобод	5614	140	4957	5097	90,8	3232	157,7
н.Восеъ	14314	-	11977	11977	83,7	10900	109,9
н.Ҳамадонӣ	9265	-	8328	8328	89,9	8334	99,9
н.Фархор	16505	260	13018	13278	80,4	13100	101,4
н.Темурмалик	4570	2520	1562	4082	89,3	4148	98,4
н.Данғара	12545	-	8291	8291	66,1	9299	89,2
н.Ховалинг	2091	-	1873	1873	89,6	518	3,6 бар

КИШОВАРЗӢ

н.Ш.Шоҳин	3974	-	3339	3339	84,0	3792	88,1
н.Балчувон	1364	341	898	1239	90,8	1240	99,9
ш.Норак	304	15	235	249	82,0	292	85,4

	(гектар)						
	дурнамо	январ-апрели соли 2019			с.2019	январ-	с.2019 ба
		хоҷагиҳои	хоҷагиҳои	ҳамагӣ	нисбат	апрели	ҳисоби ғоиз
		чамъиятӣ	деҳқонӣ		ба	с.2018	нисбат ба
					дурнамо		с.2018
кишти зироатҳои ғалладона(бе ҷуворимаққа)							
Вилояти Хатлон	27742	2281	14191	16471	59,4	17230	95,6
ш.Бохтар	5	3	5	8	160,0	-	-
н.Кӯшониён	190	-	-	-	-	-	-
н.Вахш	270	-	44	44	16,3	-	-
н.Хуросон	892	-	701	701	78,6	312	2,2 бар
н.Дӯстӣ	364	-	20	20	5,5	42	47,6
н.Кубодиён	125	-	142	142	113,4	204	69,5
н.Ҷ.Балхӣ	310	13	110	122	39,5	107	114,3
н.А.Ҷомӣ	1399	-	242	242	17,3	382	63,4
н.Ҷайхун	300	-	39	39	13,0	150	3,1бар
н.Панҷ	108	-	1044	1044	2,9бар	170	6,1бар
н.Шаҳритуз	15	-	128	128	853,3	172	74,4
н.Ёвон	70	-	75	75	107,1	612	12,3
н.Н.Хусрав	40	-	18	18	45,0	214	8,4
ш.Леваконт	10	-	10	10	100,0	48	20,8
ш.Кӯлоб	667	157	435	592	88,7	456	129,9
н.Муъминобод	3124	-	2844	2844	91,0	1563	182,0
н.Восеъ	2867	-	1504	1504	52,5	1398	107,6
н.Ҳамадонӣ	1049	-	170	170	16,2	836	20,3
н.Фархор	3314	3	677	680	20,5	363	187,3
н.Темурмалик	2603	1888	1078	2966	113,9	3098	95,7

КИШОВАРЗӢ

н.Данғара	4628	-	300	300	6,5	2602	11,5
н.Ховалинг	1111	-	1055	1055	95,0	55	19,1 бар
н.Ш.Шоҳин	3479	-	2990	2990	85,9	3498	85,5
н.Балчувон	679	217	462	679	100,0	776	87,5
ш.Норак	123	-	99	99	80,1	173	56,9

	(гектар)						
	дурнамо	январ-апрели соли 2019		с.2019	январ-	с.2019 ба	с.2018
		хочагихои	хочагихои	нисбат	апрели	хисоби	фоиз
		чамъияти	деҳқонӣ	ба	с.2018	нисбат ба	с.2018
	дурнамо						
	чуворимакка барои дон						
Вилояти Хатлон	3000	239	3531	3770	125,7	3223	117,0
ш.Бохтар	6	-	-	-	-	-	-
н.Кӯшонӣён	250	136,2	114	250,2	100,1	202,8	123,4
н.Вахш	230	-	230	230	100,0	230	100,0
н.Хуросон	150	-	150	150	100,0	150	100,0
н.Дӯстӣ	304	20	291	311	102,3	299	104,0
н.Қубодиён	250	-	250,1	250	100,0	182,1	137,3
н.Ҷ.Балхӣ	220	47,7	277,7	325	147,9	178,5	182,3
н.А.Ҷомӣ	250	-	250	250	100,0	250	100,0
н.Ҷайхун	-	2	689	691	-	630	109,7
н.Панҷ	250	-	250	250	100,0	200	125,0
н.Шаҳритуз	137	-	137	137	100,0	126	108,7
н.Ёвон	221	-	222	222	100,5	167	132,9
н.Н.Хусрав	153	-	153	153	100,0	153	100,0
ш.Леваконт	25	2	23	25	100,0	25	100,0
ш.Кӯлоб	90	30	60	90	100,0	71,5	125,9
н.Муъминобод	-	-	-	-	-	-	-
н.Восеъ	93	-	93	93	100,0	47	197,9
н.Ҷамадонӣ	120	-	120	120	100,0	120	100,0
н.Фархор	110	1	95	96	87,3	90	106,7

КИШОВАРЗӢ

н.Темурмалик	-	-	-	-	-	-	-
н.Данғара	120	-	120	120	100,0	95	126,3
н.Ховалинг	-	-	-	-	-	-	-
н.Ш.Шоҳин	-	-	-	-	-	-	-
н.Балчувон	-	-	-	-	-	-	-
ш.Норак	21	-	6	6	28,6	6	100,0

	дурнамо	январ-апрели соли 2019			с.2019 нисбат ба дурнамо	январ- апрели с.2018	с.2019 ба хисоби нисбат ба с.2018
		хоҷагиҳои чамъиятӣ	хоҷагиҳои деҳқонӣ	ҳамагӣ			
кишти зироатҳои техникаӣ							
Вилояти Хатлон	130383	936	6684	130778	100,3	128965	101,4
ш.Бохтар	344	286	25	310	90,1	300	103,4
н.Кӯшониён	11090	6944	4386	11330	102,2	11120	101,9
н.Вахш	9650	-	9650	9650	100,0	9950	97,0
н.Хуросон	4716	-	4758	4758	100,9	4635	102,7
н.Дӯстӣ	7315	605	6790	7395	101,1	7393	100,0
н.Қубодиён	7576	720	6927	7647	100,9	7604	100,6
н.Ҷ.Балхӣ	9843	3352	6429	9781	99,4	9780	100,0
н.А.Ҷомӣ	8161	-	8165	8165	100,0	8280	98,6
н.Ҷайхун	8425	3725	5015	8740	103,7	7136	122,5
н.Панҷ	6730	700	6030	6730	100,0	6810	98,8
н.Шаҳритуз	5270	-	5270	5270	100,0	5270	100,0
н.Ёвон	11519	-	11519	11519	100,0	12022	95,8
н.Н.Хусрав	3126	-	3126	3126	100,0	3016	103,6
ш.Леваконт	1017	-	1018	1018	100,0	958	106,3
ш.Кӯлоб	3033	841	2209	3050	100,6	3035	100,5
н.Муъминобод	743	140	603	743	100,0	510	145,7
н.Восеъ	7732	-	7779	7779	100,6	8510	91,4

КИШОВАРЗӢ

н.Ҳамадонӣ	6058	-	6000	6000	99,0	5863	102,3
н.Фархор	10601	242	10354	10596	100,0	10846	97,7
н.Темурмалик	950	458	325	783	82,4	700	111,9
н.Данғара	5470	-	5415	5415	99,0	4763	113,7
н.Ховалинг	429	-	429	429	100,0	50	8,5 бар
н.Ш.Шоҳин	250	-	250	250	100,0	200	125,0
н.Балҷувон	319	79	200	279	87,5	200	139,5
ш.Норак	16	-	16	16	100,0	15	106,7

	(гектар)						
	дурнамо	январ-апрели соли 2019 хоҷагиҳои хоҷагиҳои чамбиятӣ деҳқонӣ		ҳамагӣ	с.2019 нисбат ба дурнамо	январ- апрели с.2018	с.2019 ба ҳисоби нисбат ба с.2018
кишти пахта							
Вилояти Хатлон	122000	17103	105354	122457	100,4	122394	100,1
ш.Бохтар	309	285,6	24,5	310	100,4	300	103,4
н.Кӯшонӣён	11000	6905,1	4349,7	11255	102,3	11084	101,5
н.Вахш	9500	-	9500	9500	100,0	9800	96,9
н.Хуросон	4300	-	4312	4312	100,3	4300	100,3
н.Дӯстӣ	7000	600	6500	7100	101,4	7000	101,4
н.Қубодиён	7500	720	6781	7501	100,0	7483	100,2
н.Қ.Балхӣ	9600	3339	6320	9659	100,6	9700	99,6
н.А.Ҷомӣ	8000	-	8000	8000	100,0	8000	100,0
н.Чайхун	8350	3677	4673	8350	100,0	7000	119,3
н.Панҷ	6500	700	5800	6500	100,0	6500	100,0
н.Шаҳритуз	5250	-	5250	5250	100,0	5250	100,0
н.Ёвон	10956	-	10956	10956	100,0	11480	95,4
н.Н.Хусрав	3120	-	3120	3120	100,0	3000	104,0
ш.Леваконт	1010	-	1010	1010	100,0	950	106,3
ш.Кӯлоб	3000	830	2170	3000	100,0	3000	100,0
н.Муъминобод	-	-	-	-	-	-	-

КИШОВАРЗӢ

н.Восеъ	7035	-	7047	7047	100,2	8030	87,8
н.Ҳамадонӣ	5600	-	5600	5600	100,0	5600	100,0
н.Фархор	9600	46	9571	9617	100,2	9917	97,0
н.Темурмалик	-	-	-	-	-	-	-
н.Данғара	4370	-	4370	4370	100,0	4000	109,3
н.Ховалинг	-	-	-	-	-	-	-
н.Ш.Шоҳин	-	-	-	-	-	-	-
н.Балчувон	-	-	-	-	-	-	-
ш.Норак	-	-	-	-	-	-	-

	(гектар)						
	дурнамо	январ-апрели соли 2019 хоҷагиҳои чамбиятӣ	хоҷагиҳои деҳқонӣ	с.2019 ҳамагӣ	с.2019 нисбат ба дурнамо	январ- апрели с.2018	с.2019 ба ҳисоби нисбат ба с.2018
кишти картошка							
Вилояти Хатлон	6000	491	5777	6268	104,5	6116	102,5
ш.Бохтар	20	15	5	20	100,0	36	55,2
н.Кӯшонӣён	441	234,4	206,6	441	100,0	500	88,2
н.Вахш	265	-	265	265	100,0	300	88,3
н.Хуросон	186	-	189	189	101,6	210	90,0
н.Дӯстӣ	176	6	170	176	100,0	200	88,0
н.Кубодиён	353	2,2	351,9	354	100,3	399	88,8
н.Ҷ.Балхӣ	353	20,6	306,4	327	92,6	327	100,0
н.А.Ҷомӣ	176	-	176	176	100,0	200	88,0
н.Ҷайхун	115	-	300	300	2,6 бар	300	100,0
н.Панҷ	441	79	815	894	2 бар	500	178,8
н.Шаҳритуз	176	-	176	176	100,0	200	88,0
н.Ёвон	221	-	219	219	99,1	250	87,6
н.Н.Хусрав	71	-	71	71	100,0	80	88,7
ш.Леваконт	44	3	41	44	100,0	50	88,0

КИШОВАРЗӢ

ш.Кӯлоб	132	29,0	104	133	100,8	151	88,4
н.Муъминобод	882	-	725	725	82,2	725	100,0
н.Восеъ	324	-	324	324	100,0	170	190,7
н.Ҳамадонӣ	168	-	168	168	100,0	190	88,4
н.Фархор	177	6	194	200	113,0	200	100,0
н.Темурмалик	132	69	63	132	100,0	150	88,0
н.Данғара	442	-	443	443	100,2	494	89,7
н.Ховалинг	353	-	216	216	61,2	210	102,9
н.Ш.Шоҳин	133	-	75	75	56,4	73	102,7
н.Балҷувон	203	23	161	184	90,6	182	101,1
ш.Норак	16	3,7	12,5	16	101,3	20	81,0

	дурнамо	январ-апрели соли 2019		с.2019 нисбат ба дурнамо	январ-апрели с.2018	(гектар)	
		хоҷагиҳои ҷамъиятӣ	хоҷагиҳои деҳқонӣ			с.2019 ба нисбат ба с.2018	с.2019 ба ғоиз ба с.2018

кишти сабзавот							
Вилояти Хатлон	18500	1414,8	17544,1	18958,9	102,5	18855	100,6
ш.Бохтар	155	116	39	155	100,0	75	206,7
н.Кӯшонӣён	1567	773	826,7	1599	102,1	1690	94,7
н.Вахш	875	-	995	995	113,7	900	110,6
н.Хуросон	575	-	584	584	101,6	650	89,8
н.Дӯстӣ	860	61	824	885	102,9	1018	86,9
н.Қубодиён	900	2	948	950	105,6	948	100,2
н.Ҷ.Балхӣ	826	53	871	924	111,8	946	97,6
н.А.Ҷомӣ	536	-	537	537	100,2	603	89,1
н.Ҷайхун	2315	12	2720	2732	118,0	3000	91,1
н.Панҷ	1200	18	768	786	65,5	550	142,9
н.Шаҳритуз	940	-	955	955	101,6	1001	95,4
н.Ёвон	1809	-	1809	1809	100,0	1957	92,4
н.Н.Хусрав	404	-	404	404	100,0	506	79,8
ш.Леваконт	123	10	113	123	100,0	128	96,1

КИШОВАРЗӢ

ш.Кӯлоб	855	253	599	852	99,6	924	92,2
н.Муъминобод	310	-	310	310	100,0	308	100,6
н.Восеъ	1248	-	1248	1248	100,0	525	2,3 бар
н.Ҳамадонӣ	649	-	649	649	100,0	700	92,7
н.Фархор	845	3	1026	1029	121,7	996	103,3
н.Темурмалик	215	105	94	199	92,6	198	100,5
н.Данғара	965	-	971	971	100,6	932	104,2
н.Ховалинг	168	-	168	168	100,0	200	84,0
н.Ш.Шоҳин	72	-	24	24	33,3	21	114,3
н.Балчувон	48	-	47	47	97,9	50	94,0
ш.Норак	40	9,0	15,7	25	61,8	29	84,9

	дурнамо	январ-апрели соли 2019		с.2019 нисбат ба дурнамо	январ-апрели с.2018	(гектар)	
		хоҷагиҳои ҷамъиятӣ	хоҷагиҳои ҳамагӣ			с.2019 ба нисбат ба с.2018	ҳисоби фоиз

кишти полезӣ							
Вилояти Хатлон	11100	343,0	11144,4	11487,4	103,5	9859	116,5
ш.Бохтар	9	-	-	-	-	-	-
н.Кӯшонӣён	180	90,5	89,5	180	100,0	167,3	107,6
н.Вахш	1275	-	1275	1275	100,0	900	141,7
н.Хуросон	190	-	190	190	100,0	190	100,0
н.Дӯстӣ	900	104	821	925	102,8	905	102,2
н.Кубодиён	485	-	485,2	485,2	100,0	477	101,7
н.Ҷ.Балхӣ	810	72,5	832,9	905,4	111,8	661	137,0
н.А.Ҷомӣ	300	-	300	300	100,0	300	100,0
н.Ҷайхун	1025	37	1868	1905	185,9	1900	100,3
н.Панҷ	300	10	290	300	100,0	300	100,0
н.Шаҳритуз	550	-	552	552	100,4	550	100,4
н.Ёвон	1324	-	1324	1324	100,0	1132	117,0
н.Н.Хусрав	530	-	530	530	100,0	530	100,0

КИШОВАРЗӢ

ш. Левакант	90	3	82	85	94,4	84	101,2
ш. Кӯлоб	130	20	88,8	108,8	83,7	106	102,6
н. Муъминобод	95	-	15	15	15,8	15	100,0
н. Восеъ	857	-	857	857	100,0	203	4,2 бар
н. Хамадонӣ	490	-	490	490	100,0	490	100,0
н. Фархор	635	5	631	636	100,2	605	105,1
н. Темурмалик	320	-	2	2	0,6	2	100,0
н. Данғара	450	-	397	397	88,2	323	122,9
н. Ховалинг	30	-	5	5	16,7	3	166,7
н. Ш. Шоҳин	40	-	-	-	-	-	-
н. Балҷувон	65	-	-	-	-	-	-
ш. Норақ	20	1	19	20	100,0	16	125,0

	(гектар)						
	январ-апрели соли 2019 дурнамо	хоҷагиҳои чамбиятӣ	хоҷагиҳои деҳқонӣ	ҳамагӣ	с.2019 нисбат ба дурнамо	январ- апрели с.2018	с.2019 ба ҳисоби нисбат ба с.2018
кишти зироатҳои хӯроки чорво							
Вилояти Хатлон	13963	457,4	5418	9461,6	67,8	5366	176,3
ш. Бохтар	2	2	-	2	100,0	2	100,0
н. Кӯшонӣён	780	97	104	202	25,8	242	83,3
н. Вахш	711	-	711	711	100,0	248	2,8 бар
н. Хуросон	628	-	180	180	28,7	75	2,4 бар
н. Дӯстӣ	1165	90	781	871	74,8	811	107,4
н. Қубодиён	678	5	360	365	53,8	371	98,4
н. Ҷ. Балхӣ	1116	256	403	659	59,0	469	140,5
н. А. Ҷомӣ	1091	-	1086	1086	99,5	969	112,1
н. Ҷайхун	185	48	327	375	2 бар	260	144,2
н. Панҷ	535	30	451	481	89,9	409	117,6
н. Шаҳритуз	270	-	84	84	31,1	20	4,2 бар
н. Ёвон	1172	-	1173	1173	100,1	250	4,6 бар

н.Н.Хусрав	740	-	480	480	64,9	352	136,4
ш.Леваконт	45	20	35	55	122,2	64	85,9
ш.Кӯлоб	700	231	341	572	81,7	377	151,6
н.Муъминобод	460	-	460	460	100,0	111	4,1 бар
н.Восеъ	1193	-	172	172	14,4	47	3,6 бар
н.Ҳамадонӣ	731	-	731	731	100,0	135	5,4 бар
н.Фархор	823	-	41	41	5,0	-	-
н.Темурмалик	350	-	-	-	-	-	-
н.Данғара	470	-	645	645	137,2	90	7,1 бар
н.Ховалинг	-	-	-	-	-	-	-
н.Ш.Шоҳин	-	-	-	-	-	-	-
н.Балчувон	50	22	28	50	100,0	32	156,3
ш.Норак	68	1	67	68	100,0	33	2 бар

Бунёди боғу тоқзорҳои нав

Дар моҳҳои январ-апрели соли 2019 дар ҳамаи категорияҳои хоҷагиҳои вилоят 1120 гектар боғҳои нав бунёд карда шудааст, ки нисбати моҳҳои январ-апрели соли 2018-ум 195 гектар зиёд шуда 121,1 фоизро ташкил медиҳад. Аз масоҳати умумии боғҳо 555 гектар мевагиҳои тухмдор, 266 гектар мевагиҳои донақдор, 269 гектар мағзор, 28 гектар субтропикӣ, 2,8 гектар ситрусӣ шинонда шудааст. Аз миқдори умумии боғҳои нав 892 гектар дар заминҳои лалмӣ бунёд карда шудааст.

Дар моҳҳои январ-апрели соли 2019-ум 30 гектар тоқзорҳои нав бунёд карда шудааст, ки нисбати моҳҳои январ-апрели соли 2018-ум 16 гектар кам шудааст.

Ғайр аз ин 256,9 гектар боғ ва 67 гектар тоқзор барқарор карда шудааст.

Ҳамагӣ дар ҳамаи шаклҳои хоҷагидорӣ вилоят 1151 гектар ниҳолҳои бисёрсола шинонида шудааст, ки нисбати моҳҳои январ-апрели соли 2018-ум 179 гектар зиёд шуда 124,4 фоизро ташкил медиҳад.

	барнома	январ-апрели соли 2019			ҳамагӣ	фоизи иҷроӣ барнома
		хоҷагиҳои чамбиятӣ	хоҷагиҳои дехқонӣ	хоҷагиҳои аҳоли		
Бунёди боғҳои нав	1390,3	199	921	-	1120	77,4
аз он ҷумла: дар заминҳои лалмӣ	-	45	848	-	892	-

КИШОВАРЗӢ

Бунёди тоқзорҳои нав	97	-	30	-	30	30,4
аз он ҷумла: дар заминҳои лалмӣ	97	-	28	-	28	28,9
Барқароркунии боғҳо	-	31,3	217,6	8,0	256,9	-
Барқароркунии тоқзорҳо		-	67	-	67	-

	барнома	январ-апрели соли 2019			ҳамагӣ	фоизи иҷрои барнома
		хоҷагиҳои ҷамъиятӣ	хоҷагиҳои деҳқонӣ	хоҷагиҳои аҳоли		
бунёди боғҳои нав						
Вилояти Хатлон	1390	199,1	921	-	1120	80,5
ш. Бохтар	-	-	-	-	-	-
н. Кушонӣён	1	-	-	-	-	-
н. Вахш	1	-	25,6	-	25,6	25,6 бар
н. Хуросон	16	-	1	-	1	5,1
н. Дӯстӣ	-	-	-	-	-	-
н. Кубодиён	1	0,5	17,8	-	18,3	15,3 бар
н. Ҷ. Балхӣ	1	-	-	-	-	-
н. А. Ҷомӣ	1	-	18	-	18	36 бар
н. Ҷайхун	13	-	20	-	20	160,0
н. Панҷ	1	-	-	-	-	-

КИШОВАРЗӢ

н.Шахритуз	1	-	36	-	36	72 бар
н.Ёвон	10	-	10,8	-	10,8	113,7
н.Н.Хусрав	-	-	-	-	-	-
ш.Леваконт	-	-	0,15	-	0,15	-
ш.Кӯлоб	47	8	32,5	-	40,5	87,1
н.Муъминобод	403	-	137,1	-	137,1	34,0
н.Восеъ	6	-	13,8	-	13,8	2,5 бар
н.Ҳамадонӣ	1	-	10	-	10	10 бар
н.Фархор	1	117	37,5	-	154,5	309 бар
н.Темурмалик	216	44,6	43,4	-	88	40,8
н.Данғара	167	-	255,2	-	255,2	152,8
н.Ховалинг	235	-	135	-	135	57,4
н.Ш.Шоҳин	160	-	79	-	79	49,4
н.Балчувон	99	29	34,4	-	63,4	64,0
ш.Норак	14	-	13,5	-	13,5	100,0

	барнома	январ-апрели соли 2019			ҳамагӣ	фоизи иҷрои барнома
		хоҷагиҳои ҷамъиятӣ	хоҷагиҳои деҳқонӣ	хоҷагиҳои аҳоли		
бунёди тоқзорҳои наво						
Вилояти Хатлон	97,0	-	30	-	30	30,4
ш.Бохтар	-	-	-	-	-	-
н.Кӯшонӣён	-	-	-	-	-	-
н.Вахш	-	-	-	-	-	-
н.Хуросон	5	-	-	-	-	-
н.Дӯстӣ	-	-	-	-	-	-
н.Қубодиён	-	-	2,5	-	2,5	-
н.Ҷ.Балхӣ	-	-	-	-	-	-
н.А.Ҷомӣ	-	-	-	-	-	-

КИШОВАРЗӢ

н.Чайхун	-	-	-	-	-	-
н.Панч	-	-	-	-	-	-
н.Шахритуз	-	-	-	-	-	-
н.Ёвон	1	-	-	-	-	-
н.Н.Хусрав	-	-	-	-	-	-
ш.Леваконт	-	-	-	-	-	-
ш.Кӯлоб	4	-	-	-	-	-
н.Муъминобод	31	-	18	-	18	58,1
н.Восеъ	-	-	-	-	-	-
н.Ҳамадонӣ	-	-	-	-	-	-
н.Фархор	-	-	1	-	1	-
н.Темурмалик	15	-	-	-	-	-
н.Данғара	35	-	5	-	5	14,3
н.Ховалинг	2	-	2	-	2	100,0
н.Ш.Шоҳин	-	-	-	-	-	-
н.Балҷувон	3	-	1	-	1	33,3
ш.Норак	1	-	-	-	-	-

Ҳолати техникаи кишоварзӣ

То 1 майи соли 2019 дар хоҷагиҳои ҷамъиятӣ ва хоҷагиҳои деҳқонии вилоят 3686 адад тракторҳои гуногунтамағ мавҷуд буда, аз онҳо 2879 адад ё 78,0 фоиз дар ҳолати коршоямӣ қарор доранд.

Ҳолати коршоямии трактору мошинҳо ва олотҳои асосии соҳаи кишоварзӣ то 1 майи соли 2019

	микдори мавҷуда, адад		(адад)
	ҳамагӣ	аз онҳо дуруст	фоизи коршоямӣ
Тракторҳо – ҳамагӣ	3686	2879	78
аз онҳо:			
шудгоркунанда	425	293	69
мошинҳои боркаш	355	158	45
комбайнҳои ғалладарав	163	111	68

ядакҳои тракторӣ	1819	1411	78
испорҳои тракторӣ	1028	877	85
тухмипошакҳои тракторӣ	728	675	93
тухмипошакҳои пахта	629	593	94
култиваторҳо	957	771	81

Дар моҳҳои январ-апрели соли 2019 ба хоҷагиҳои ҷамъиятӣ ва хоҷагиҳои деҳқонӣ 2167,0 тонна сӯзишвории дизелӣ ворид шудааст, ки нисбат ба соли 2018-ум 1377,2 тонна кам мебошад.

Сӯзишвории дизелӣ ба 1 трактор ба ҳисоби миёна 587,9 кг. рост меояд, ки нисбат ба моҳи январ-апрели соли 2018-ум 382,1 кг. кам аст.

Ворид шудани сӯзишвории дизелӣ ва бензин дар хоҷагиҳои ҷамъиятӣ ва деҳқонии вилоят дар моҳҳои январ-апрели соли 2019

(тонна)

	сӯзишвории дизелӣ		Бензин	
	январ-апрели с.2019	январ-апрели с.2019 ба ҳисоби фоиз нисбат ба январ-апрели с.2018	январ-апрели с.2019	январ-апрели с.2019 ба ҳисоби фоиз нисбат ба январ-апрели с.2018
ворид шуд	2167,0	61,1	71,6	194,6
боқӣ монд	114,4	4,1 бар	20,1	11,1 бар

1.2.2.2. ЧОРВОПАРВАРӢ

То 1 майи соли 2019 дар ҳамаи категорияҳои хоҷагӣ саршумори чорвои калон 985544 сарро ташкил кардааст, ки нисбат ба 1 майи соли 2018-ум 19283 сар ё 2,0 фоиз зиёд аст. Дар ин давра саршумори гӯсфанду буз 2435021 сар шуда 3,2 фоиз зиёд, саршумори асп 58699 сар шуда 0,4 фоиз, саршумори парранда 1942143 сар шуда 9,8 фоиз зиёд шудааст. Аз саршумори умумӣ 91,2 фоизи саршумори чорвои калон, 75,9 фоизи саршумори гӯсфанду буз, 80,0 фоизи парранда ва 72,8 фоизи асп ба хоҷагиҳои аҳоли рост меояд.

Дараҷаи рушди саршумори чорво ва мурғ дар ҳамаи категорияҳои хоҷагиҳо

(то 1 –уми ҳар моҳ ба ҳисоби фоиз)

	чорвои калони шохдор	аз он ҷумла модагов	гӯсфанду буз	ҳамаи намудҳои парранда	асп
--	----------------------	---------------------	--------------	-------------------------	-----

КИШОВАРЗӢ

	нисбати хамин давраи соли гузашта	нисбати хамин давраи мохи гузашта	нисбати хамин давраи соли гузашта	нисбати хамин давраи мохи гузашта	нисбати хамин давраи соли гузашта	нисбати хамин давраи мохи гузашта	нисбати хамин давраи соли гузашта	нисбат и хамин давраи мохи гузашт а	нисбати хамин давраи соли гузашта	нисбати хамин давраи мохи гузашта
то 1–уми	соли 2018									
январ	102,7	99,8	102,9	99,6	102,5	99,1	101,9	98,6	101,2	99,9
феврал	102,5	99,9	103,0	100,2	102,3	99,8	102,3	101,0	101,3	100,0
март	102,5	100,1	102,9	100,0	102,0	100,3	102,3	101,4	101,3	100,1
апрел	102,1	99,7	102,2	99,2	102,0	104,2	102,0	98,8	101,0	101,3
май	102,1	100,0	102,2	100,0	101,9	99,9	101,7	98,8	100,9	100,2
июн	102,1	100,0	102,2	100,0	101,9	99,8	101,7	100,3	100,9	100,2
июл	101,6	97,9	101,8	99,3	101,5	99,1	101,7	102,3	100,3	101,5
август	101,6	100,0	101,8	100,0	101,5	99,8	105,1	97,7	100,4	99,9
сентябр	101,6	100,0	101,8	100,0	101,5	99,5	109,2	103,5	100,3	100,2
октябр	102,0	100,4	102,1	100,4	101,5	99,6	102,3	98,5	100,3	99,7
ноябр	102,0	100,0	102,1	100,0	101,5	99,7	102,8	100,2	100,3	99,9
декабр	101,0	103,3	101,1	102,3	101,5	100,6	102,0	103,2	102,7	100,0
	соли 2019									
январ	101,1	99,8	101,1	99,5	101,7	99,3	100,4	97,1	101,5	98,8
феврал	101,3	100,1	101,5	100,7	101,7	99,7	105,1	103,7	100,8	99,3
март	101,3	100,1	101,6	100,1	101,7	100,4	104,6	100,9	100,9	100,2
апрел	102,0	100,4	102,1	99,8	103,1	103,1	105,4	99,5	100,5	100,5
май	102,0	100,0	102,1	100,0	103,2	99,9	109,8	102,9	100,4	100,1

Саршумори чорво ва мурғ дар ҳамаи категорияҳои хоҷагӣ

	1 майи соли 2018	1 майи соли 2019	с.2019 ба ҳисоби фоиз нисбат ба с.2018	(сар) Барои маълумот: с. 2018 ба ҳисоби фоиз нисбат ба с.2017
Чорвои калон	966261	985544	102,0	102,1
хоҷагиҳои чамбиятӣ	10029	9217	91,9	92,9
хоҷагиҳои деҳқонӣ	76535	77964	101,9	102,7

	1 майи соли 2018	1 майи соли 2019	с.2019 ба ҳисоби фоиз нисбат ба с.2018	Барои маълумот: с. 2018 ба ҳисоби фоиз нисбат ба с.2017
хоҷагиҳои аҳоли	879697	898363	102,1	102,1
аз он ҷумла модагов	492047	502251	102,1	102,2
хоҷагиҳои ҷамъиятӣ	2826	2523	89,3	94,2
хоҷагиҳои деҳқонӣ	20716	21220	102,4	104,9
хоҷагиҳои аҳоли	468505	478508	102,1	102,2
Гуфанду буз	2360359	2435021	103,2	101,9
хоҷагиҳои ҷамъиятӣ	182543	166477	91,2	96,1
хоҷагиҳои деҳқонӣ	398949	420567	105,4	105,9
хоҷагиҳои аҳоли	1778867	1847977	103,9	101,6
Парранда	1768205	1942143	109,8	101,7
хоҷагиҳои ҷамъиятӣ	28202	63500	2,26ар	122,3
хоҷагиҳои деҳқонӣ	198749	325715	163,9	103,5
хоҷагиҳои аҳоли	1541254	1552928	100,8	101,1
Асп	58455	58699	100,4	100,9
хоҷагиҳои ҷамъиятӣ	2214	1835	82,9	92,9
хоҷагиҳои деҳқонӣ	13735	14122	102,8	101,7
хоҷагиҳои аҳоли	42506	42742	100,6	101,0

Саршумори чорво ва парранда
дар шаҳру ноҳияҳо ва категорияҳои хоҷагӣ

(сар)

	1 майи соли 2018	1 майи соли 2019			соли 2019 нисбат ба соли 2018, ба
		хоҷагиҳои ҷамъиятӣ	хоҷагиҳои деҳқонӣ	хоҷагиҳои аҳоли Ҳамагӣ	

КИШОВАРЗӢ

	ҳисоби фоиз					
саршумори чорвои калон						
Вилояти Хатлон	966261	9217	77964	898363	985544	102,0
ш.Бохтар	3760	-	-	3804	3804	101,2
н.Кӯшониён	69212	2086	2198	65230	69514	100,4
н.Вахш	46055	859	2026	44250	47135	102,3
н.Хуросон	36044	668	1916	34180	36764	102,0
н.Дӯстӣ	38297	-	2981	36220	39201	102,4
н.Қубодиён	47874	70	1692	46185	47947	100,2
н.Ҷ.Балхӣ	55248	1370	2100	52860	56330	102,0
н.А.Ҷомӣ	39539	-	2745	38250	40995	103,7
н.Ҷайхун	38800	698	3500	34820	39018	100,6
н.Панҷ	40982	-	5620	36815	42435	103,5
н.Шаҳритуз	42131	68	803	41396	42267	100,3
н.Ёвон	95610	-	6310	93998	100308	104,9
н.Н.Хусрав	17949	-	450	17650	18100	100,8
ш.Леваконт	7399	-	181	7230	7411	100,2
ш.Кӯлоб	26253	714	1937	24985	27636	105,3
н.Муъминобод	37977	42	4068	35150	39260	103,4
н.Восеъ	46215	300	4407	41590	46297	100,2
н.Ҳамадонӣ	35253	149	2985	32560	35694	101,3
н.Фархор	52839	129	2625	50350	53104	100,5
н.Темурмалик	32220	1252	6124	26216	33592	104,3
н.Данғара	70284	2	8872	61655	70529	100,3
н.Ховалинг	23123	-	3277	20056	23333	100,9
н.Ш.Шоҳин	28596	23	3084	26110	29217	102,2
н.Балҷувон	23529	740	6808	16908	24456	103,9
ш.Норак	11072	47	1255	9895	11197	101,1

	1 майи соли 2018	1 майи соли 2019			ҳамагӢ	(сар) соли 2019 нисбат ба соли 2018, ба ҳисоби фоиз
		хоҷагиҳои чамъиятӣ	хоҷагиҳои деҳқонӣ	хоҷагиҳои аҳоли		
аз он ҷумла модагов						
Вилояти Хатлон	492047	2523	21220	478508	502251	102,1
ш.Бохтар	1935	-	-	1960	1960	101,3
н.Кӯшониён	38541	476	511	37850	38837	100,8
н.Вахш	22040	218	686	21750	22654	102,8
н.Хуросон	11817	325	232	11495	12052	102,0
н.Дӯстӣ	21691	-	710	21450	22160	102,2
н.Қубодиён	26533	36	451	26084	26571	100,1
н.Ҷ.Балхӣ	32310	385	666	31905	32956	102,0
н.А.Ҷомӣ	18370	-	744	18260	19004	103,5
н.Ҷайхун	16900	197	1003	16605	17805	105,4
н.Панҷ	24056	-	1453	23150	24603	102,3
н.Шаҳритуз	22450	20	200	22567	22787	101,5
н.Ёвон	47788	-	1618	46399	48017	100,5
н.Н.Хусрав	8994	-	150	8920	9070	100,8
ш.Леваконт	3518	-	60	3470	3530	100,3
ш.Қӯлоб	19385	100	927	19397	20424	105,4
н.Муъминобод	21920	-	1085	21540	22625	103,2
н.Восеъ	24117	98	1197	22888	24183	100,3
н.Ҳамадонӣ	21844	16	808	21340	22164	101,5
н.Фархор	23411	49	708	22768	23525	100,5
н.Темурмалик	12864	305	1505	11618	13428	104,4
н.Данғара	30652	-	2172	29990	32162	104,9
н.Ховалинг	9890	-	900	9004	9904	100,1
н.Ш.Шоҳин	15640	7	1090	14850	15947	102,0
н.Балҷувон	11103	276	2075	9178	11529	103,8
ш.Норак	4278	15	269	4070	4354	101,8

КИШОВАРЗӢ

	1 майи соли 2018	1 майи соли 2019				(сар)
		хоҷагиҳои чамъиятӣ	хоҷагиҳои деҳқонӣ	хоҷагиҳои аҳоли	ҳамагӣ	соли 2019 нисбат ба соли 2018, ба ҳисоби фоиз
саршумори гӯсфанду буз						
Вилояти Хатлон	2360359	166477	420567	1847977	2435021	103,2
ш.Бохтар	5825	-	-	5860	5860	100,6
н.Кӯшониён	80684	10921	4826	65340	81087	100,5
н.Вахш	162613	26699	37684	101010	165393	101,7
н.Хуросон	96885	3729	6569	87520	97818	101,0
н.Дустӣ	64211	-	6790	58150	64940	101,1
н.Қубодиён	115178	17900	14810	83606	116316	101,0
н.Ҷ.Балхӣ	115025	21159	15084	80670	116913	101,6
н.А.Ҷомӣ	65960	315	4189	63610	68114	103,3
н.Ҷайхун	55770	-	6010	50020	56030	100,5
н.Панҷ	92419	20017	8517	65980	94514	102,3
н.Шаҳритуз	88208	333	21426	66975	88734	100,6
н.Ёвон	182356	-	25190	201483	226673	124,3
н.Н.Хусрав	39947	244	2887	37570	40701	101,9
ш.Леваконт	29539	4744	-	24888	29632	100,3
ш.Кӯлоб	46203	532	3795	44320	48647	105,3
н.Муъминобод	134550	729	62365	72980	136074	101,1
н.Восеъ	99356	3131	24550	72760	100441	101,1
н.Ҳамадонӣ	66510	4670	23489	39905	68064	102,3
н.Фархор	119953	20900	18650	81320	120870	100,8
н.Темурмалик	110053	12782	29465	70971	113218	102,9
н.Данғара	409349	17412	74948	318767	411127	100,4
н.Ховалинг	33733	177	2050	31882	34109	101,1
н.Ш.Шоҳин	73350	83	16668	58390	75141	102,4
н.Балҷувон	43637	-	5635	39650	45285	103,8
ш.Норак	29045	-	4970	24350	29320	100,9

	1 майи соли 2018	1 майи соли 2019				соли 2019 нисбат ба соли 2018, ба ҳисоби фоиз
		хоҷагиҳои чамбиятӣ	хоҷагиҳои деҳқонӣ	хоҷагиҳои аҳоли	ҳамагӣ	
саршумори парранда						
Вилояти Хатлон	1768205	63500	325715	1552928	1942143	109,8
ш.Бохтар	8880	-	-	8940	8940	100,7
н.Кӯшониён	85288	202	5298	79800	85300	100,0
н.Вахш	109162	-	16016	112220	128236	117,5
н.Хуросон	58555	18740	-	55050	73790	126,0
н.Дӯстӣ	59175	-	2590	57600	60190	101,7
н.Кубодиён	83109	200	3015	80260	83475	100,4
н.Ҷ.Балхӣ	140905	-	19875	121410	141285	100,3
н.А.Ҷомӣ	77745	-	11000	69610	80610	103,7
н.Ҷайхун	62100	-	6200	56000	62200	100,2
н.Панҷ	62512	16400	3050	51525	70975	113,5
н.Шаҳритуз	134165	-	45580	124387	169967	126,7
н.Ёвон	177560	-	143522	115027	258549	145,6
н.Н.Хусрав	26434	-	2450	24040	26490	100,2
ш.Леваконт	63377	27590	-	41275	68865	108,7
ш.Кӯлоб	62927	-	9570	53400	62970	100,1
н.Муъминобод	91309	-	3454	87910	91364	100,1
н.Восеъ	67482	68	2310	65400	67778	100,4
н.Ҷамадонӣ	46482	200	2232	44380	46812	100,7
н.Фархор	83400	100	650	82930	83680	100,3
н.Темурмалик	42440	-	8295	34195	42490	100,1
н.Данғара	95029	-	26771	69600	96371	101,4
н.Ховалинг	30599	-	2520	28619	31139	101,8
н.Ш.Шоҳин	43150	-	5110	38415	43525	100,9
н.Балчувон	39480	-	4038	36105	40143	101,7
ш.Норак	16940	-	2169	14830	16999	100,3

КИШОВАРЗӢ

	1 майи соли 2018	1 майи соли 2019				(сар)
		хоҷагиҳои ҷамъиятӣ	хоҷагиҳои деҳқонӣ	хоҷагиҳои аҳоли	ҳамагӣ	соли 2019 нисбат ба соли 2018, ба ҳисоби фоиз
саршумори асп						
Вилояти Хатлон	58455	1835	14122	42742	58699	100,4
ш.Бохтар	18	-	-	18	18	100,0
н.Кӯшониён	1087	98	1	990	1089	100,2
н.Вахш	2495	19	621	1870	2510	100,6
н.Хуросон	6371	218	613	5557	6388	100,3
н.Дӯстӣ	884	-	44	840	884	100,0
н.Қубодиён	1254	3	27	1224	1254	100,0
н.Ҷ.Балхӣ	1840	275	386	998	1659	90,2
н.А.Ҷомӣ	2191	1	897	1313	2211	100,9
н.Ҷайхун	1490	2	258	1308	1568	105,2
н.Панҷ	5588	185	2204	3244	5633	100,8
н.Шаҳритуз	1088	9	91	990	1090	100,2
н.Ёвон	6258	-	1432	4829	6261	100,0
н.Н.Хусрав	444	4	40	400	444	100,0
ш.Леваконт	210	2	8	200	210	100,0
ш.Кӯлоб	442	71	137	243	451	102,0
н.Муъминобод	3334	158	764	2475	3397	101,9
н.Восеъ	1930	115	449	1368	1932	100,1
н.Ҳамадонӣ	932	133	443	369	945	101,4
н.Фархор	2672	125	592	1970	2687	100,6
н.Темурмалик	3758	224	1503	2045	3772	100,4
н.Данғара	5573	129	2072	3423	5624	100,9
н.Ховалинг	2089	9	311	1791	2111	101,1
н.Ш.Шоҳин	2565	9	407	2175	2591	101,0
н.Балҷувон	3240	35	710	2497	3242	100,1
ш.Норак	702	11	112	605	728	103,7

	1 майи соли 2018	1 майи соли 2018				ҳамагӣ	(оила) соли 2019 нисбат ба соли 2018, ба хисоби фоиз
		хоҷагиҳои ҷамъиятӣ	хоҷагиҳои деҳқонӣ	хоҷагиҳои аҳоли			
		оилаи занбури асал					
Вилояти Хатлон	60090	1761	10221	48968	60950	101,4	
ш.Бохтар	88	-	-	115	115	130,7	
н.Кӯшониён	2183	-	16	2190	2206	101,1	
н.Вахш	1051	-	280	771	1051	100,0	
н.Хуросон	910	52	138	720	910	100,0	
н.Дӯстӣ	980	-	460	520	980	100,0	
н.Қубодиён	1229	11	59	1159	1229	100,0	
н.Ҷ.Балхӣ	2235	35	66	2135	2236	100,0	
н.А.Ҷомӣ	1860	-	566	1360	1926	103,5	
н.Ҷайхун	1336	-	-	1336	1336	100,0	
н.Панҷ	2319	49	43	2250	2342	101,0	
н.Шаҳритуз	1458	40	280	1200	1520	104,3	
н.Ёвон	4391	-	386	4009	4395	100,1	
н.Н.Хусрав	365	26	90	250	366	100,3	
ш.Леваконт	211	20	80	111	211	100,0	
ш.Кӯлоб	6975	-	540	6435	6975	100,0	
н.Муъминобод	7581	475	1796	5310	7581	100,0	
н.Восеъ	2330	20	839	1480	2339	100,4	
н.Ҳамадонӣ	1352	40	35	1413	1488	110,1	
н.Фархор	2865	60	165	2650	2875	100,3	
н.Темурмалик	1998	308	368	1330	2006	100,4	
н.Данғара	3801	68	1682	2066	3816	100,4	
н.Ховалинг	4102	191	122	3830	4143	101,0	
н.Ш.Шоҳин	3370	64	1011	2350	3425	101,6	
н.Балҷувон	3523	212	783	2833	3828	108,7	

КИШОВАРЗӢ

ш.Норак	1577	90	416	1145	1651	104,7
---------	------	----	-----	------	------	-------

Истеҳсоли намудҳои асосии маҳсулоти чорво

(тонна)

	январ-апрели с.2019	январ-апрели с.2019 ба ҳисоби фоиз нисбат ба январ-апрели с.2018
Чорво ва мурғ (дар вазни зинда)	19190	106,5
хочагиҳои ҷамъиятӣ	331	73,7
хочагиҳои деҳқонӣ	3019	148,5
хочагиҳои аҳоли	15840	102,0
Шир	94542	104,1
хочагиҳои ҷамъиятӣ	1076	92,3
хочагиҳои деҳқонӣ	4864	105,0
хочагиҳои аҳоли	88602	104,2
Тухм (ҳазор дона)	28588,6	107,4
хочагиҳои ҷамъиятӣ	2386,7	189,0
хочагиҳои деҳқонӣ	1018,4	122,8
хочагиҳои аҳоли	25183,5	102,7
Пашм	959,8	104,0
хочагиҳои ҷамъиятӣ	58,8	68,4
хочагиҳои деҳқонӣ	216,6	126,5
хочагиҳои аҳоли	684,4	102,8

**Истехсоли намудҳои асосии маҳсулоти чорводорӣ
дар шаҳру ноҳияҳо ва категорияҳои хоҷагӣ**

	январ- апрели соли 2018	январ-апрели соли 2019			ҳамагӣ	(тонна)
		хоҷагиҳои ҷамъиятӣ	хоҷагиҳои деҳқонӣ	хоҷагиҳои аҳоли		с.2019 нисбат ба с.2018, ба ҳисоби фоиз
гӯшт (дар вазни зинда)						
Вилояти Хатлон	18015	331	3019	15840	19190	106,5
ш.Бохтар	25	-	-	26	26	104,0
н.Кӯшониён	1235	25	65	1158	1248	101,1
н.Вахш	1303	18	148	1151	1317	101,1
н.Хуросон	494	8	38	453	499	101,1
н.Дӯстӣ	487	-	91	416	507	104,2
н.Кубодиён	662	14	29	654	697	105,4
н.Ҷ.Балхӣ	744	24	81	674	778	104,6
н.А.Ҷомӣ	288	-	36	267	303	105,2
н.Ҷайхун	396	6	74	322	402	101,5
н.Панҷ	891	52	134	758	944	106,0
н.Шаҳритуз	612	-	158	490	648	106,0
н.Ёвон	1096	-	934	911	1845	168,3
н.Н.Хусрав	339	-	27	320	347	102,4
ш.Леваканд	303	14	-	293	307	101,0
ш.Кӯлоб	336	8	103	230	341	101,3
н.Муъминобод	1169	9	227	939	1175	100,5
н.Восеъ	934	16	108	825	949	101,6
н.Ҳамадонӣ	602	11	63	551	625	103,8
н.Фархор	1033	36	54	965	1055	102,1
н.Темурмалик	795	43	113	656	812	102,1
н.Данғара	2300	41	272	2026	2340	101,7
н.Ховалинг	246	-	25	229	254	103,0

КИШОВАРЗӢ

н.Ш.Шоҳин	724	-	108	637	745	102,9
н.Балчувон	676	7	124	560	691	102,3
ш.Норак	326	-	7	330	337	103,3

	январ-апрели соли 2018	январ-апрели соли 2019				(тонна) с.2019 нисбат ба с.2018, ба ҳисоби ғоиз
		ҳочағиҳои ҷамъиятӣ	ҳочағиҳои деҳқонӣ	ҳочағиҳои аҳоли	ҳамагӣ	
		шир				
Вилояти Хатлон	90829	1076	4864	88602	94542	104,1
ш.Бохтар	153	-	-	157	157	102,6
н.Кӯшониён	6583	87	156	6635	6877	104,5
н.Вахш	5815	55	303	5733	6091	104,7
н.Хуросон	3066	657	47	2471	3175	103,6
н.Дӯстӣ	3179	-	274	3056	3330	104,8
н.Кубодиён	4233	-	135	4304	4439	104,9
н.Ҷ.Балхӣ	7177	49	290	7161	7500	104,5
н.А.Ҷомӣ	2811	-	215	2696	2911	103,6
н.Ҷайхун	2287	24	460	1885	2369	103,6
н.Панҷ	4133	-	346	3956	4302	104,1
н.Шаҳритуз	2583	4	86	2614	2704	104,7
н.Ёвон	8648	-	485	8409	8893	102,8
н.Н.Хусрав	1446	-	87	1441	1528	105,7
ш.Леваконт	1379	-	26	1391	1417	102,7
ш.Кӯлоб	4145	116	368	3780	4264	102,9
н.Муъминобод	3667	-	86	3723	3809	103,9
н.Восеъ	8231	26	351	8193	8570	104,1
н.Ҳамадонӣ	4811	18	242	4717	4977	103,4
н.Фархор	5433	11	276	5378	5665	104,3
н.Темурмалик	1789	25	68	1753	1845	103,1
н.Данғара	5456	-	443	5320	5762	105,6
н.Ховалинг	852	-	22	863	885	103,8
н.Ш.Шоҳин	1511	-	32	1541	1573	104,1

КИШОВАРЗӢ

н.Балчувон	866	-	-	899	899	103,8
ш.Норак	576	4	69	527	600	104,2

	январ-апрели соли 2018	январ-апрели соли 2019			ҳамагӢ	(ҳазор дона)	с.2019 нисбат ба с.2018, ба ҳисоби фоиз
		хочагиҳои чамбияти	хочагиҳои дехқонӣ	хочагиҳои аҳоли			
тухм							
Вилояти Хатлон	26611,1	2386,7	1018,4	25183,5	28588,6	107,4	
ш.Бохтар	63,0	-	-	66,3	66,3	105,3	
н.Кӯшониён	1382,4	1,0	21,0	1397,8	1419,8	102,7	
н.Вахш	994,0	-	12,5	1014,9	1027,4	103,4	
н.Хуросон	1382,0	891,4	-	1385,1	2276,5	164,7	
н.Дӯстӣ	1280,0	-	16,0	1295,9	1311,9	102,5	
н.Кубодиён	1108,3	-	18,5	1120,5	1139,0	102,8	
н.Ҷ.Балхӣ	2829,0	-	159,0	2750,1	2909,1	102,8	
н.А.Ҷомӣ	1188,2	-	14,5	1200,5	1215,0	102,3	
н.Ҷайхун	819,0	-	35,0	815,4	850,4	103,8	
н.Панҷ	1397,0	170,0	172,0	1224,1	1566,1	112,1	
н.Шахритуз	1265,0	-	31,0	1258,8	1289,8	102,0	
н.Ёвон	3025,9	-	50,9	3058,3	3109,2	102,8	
н.Н.Хусрав	219,0	-	28,5	194,8	223,3	102,0	
ш.Леваконт	1534,1	1322,2	0,0	466,4	1788,6	116,6	
ш.Кӯлоб	608,0	-	160,0	468,8	628,8	103,4	
н.Муъминобод	809,8	-	49,9	781,3	831,2	102,6	
н.Восеъ	1343,0	0,8	9,0	1368,7	1378,5	102,6	
н.Ҳамадонӣ	1135,9	1,3	4,1	1153,4	1158,8	102,0	
н.Фархор	648,3	-	7,0	674,7	681,7	105,2	
н.Темурмалик	503,6	-	21,7	491,6	513,3	101,9	
н.Данғара	1421,8	-	79,3	1421,1	1500,4	105,5	
н.Ховалинг	378,0	-	6,0	391,3	397,3	105,1	

КИШОВАРЗӢ

н.Ш.Шоҳин	680,0	-	97,0	596,1	693,1	101,9
н.Балчувон	427,3	-	18,5	421,3	439,8	102,9
ш.Норак	168,5	-	7,0	166,3	173,3	102,8

	январ-апрели соли 2018	январ-апрели соли 2019				хамагӢ	(тонна) с.2019 нисбат ба с.2018, ба хисоби фоиз
		хочагиҳои чамбиятӣ	хочагиҳои деҳконӣ	хочагиҳои аҳоли			
пашм							
Вилояти Хатлон	923,2	58,8	216,6	684,4	959,8	104,0	
ш.Бохтар	4,0	-	-	4,2	4,2	105,3	
н.Кӯшониён	67,6	11,6	2,4	55,3	69,3	102,5	
н.Вахш	122,0	3,4	27,6	93,9	124,9	102,4	
н.Хуросон	67,4	-	2,4	66,5	68,9	102,2	
н.Дӯстӣ	49,0	-	10,5	41,9	52,4	106,9	
н.Кубодиён	60,2	6,0	14,5	41,1	61,6	102,4	
н.Ҷ.Балхӣ	136,9	4,2	26,4	110,2	140,8	102,9	
н.А.Ҷомӣ	19,0	0,1	9,9	10,2	20,2	106,3	
н.Ҷайхун	11,0	-	-	11,4	11,4	104,0	
н.Панҷ	55,0	23,0	9,0	24,2	56,2	102,3	
н.Шахритуз	99,1	0,4	29,8	70,1	100,3	101,2	
н.Ёвон	13,0	-	10,0	4,1	14,1	108,6	
н.Н.Хусрав	35,4	-	5,4	30,6	36,0	101,7	
ш.Леваканд	5,2	4,2	-	1,0	5,2	100,3	
ш.Кӯлоб	17,4	-	0,4	17,7	18,1	104,3	
н.Муъминобод	-	-	-	-	-	-	
н.Восеъ	17,1	-	3,0	15,4	18,4	107,5	
н.Ҷамадонӣ	9,0	0,9	4,7	4,1	9,7	107,5	
н.Фархор	15,5	-	11,0	5,3	16,3	104,9	
н.Темурмалик	-	-	-	-	-	-	
н.Данғара	118,4	5,0	48,6	77,0	130,6	110,3	
н.Ховалинг	1,0	-	1,0	-	1,0	100,0	
н.Ш.Шоҳин	-	-	-	-	-	-	
н.Балҷувон	-	-	-	-	-	-	

КИШОВАРЗӢ

ш.Норак	-	-	-	-	-	-
---------	---	---	---	---	---	---

Маҳсулнокии чорво ва парранда дар хоҷагиҳои ҷамъиятӣ ва деҳқонии шаҳру ноҳияҳои вилоят дар моҳҳои январ-апрели соли 2019

	январ-апрели соли 2019				с.2019 нисбат ба дурнамо	январ- апрели соли 2018	с.2019 нисбат ба с.2018, ба ҳисоби фоиз
	дурнамо	хоҷагиҳои ҷамъиятӣ	хоҷагиҳои деҳқонӣ	ҳамагӣ			
ширдӯшӣ аз як сар модагов							
Вилояти Хатлон	1630	619	477	498	30,6	492	101,2
ш.Бохтар	-	-	-	-	-	-	-
н.Кӯшониён	1500	226	314	275	18,3	275	100,0
н.Вахш	1500	327	511	470	31,3	469	100,2
н.Хуросон	3400	2100	215	1328	39,1	1327	100,1
н.Дӯстӣ	1500	-	388	388	25,9	368	105,4
н.Қубодиён	1500	-	341	313	20,9	311	100,6
н.Ҷ.Балхӣ	1500	207	516	424	28,3	423	100,2
н.А.Ҷомӣ	1500	-	382	382	25,5	375	101,9
н.Ҷайхун	1600	175	584	523	32,7	520	100,6
н.Панҷ	1580	-	354	354	22,4	353	100,3
н.Шаҳритуз	1500	211	428	410	27,3	399	102,8
н.Ёвон	2100	-	554	554	26,4	553	100,2
н.Н.Хусрав	1500	-	638	638	42,5	581	109,8
ш.Леваконт	1500	-	440	440	29,3	440	100,0
ш.Кӯлоб	2000	1431	1018	1069	53,5	1054	101,4
н.Муъминобод	1300	-	1870	1000	76,9	991	100,9
н.Восеъ	1500	428	512	505	33,7	504	100,2
н.Ҳамадонӣ	1500	1119	348	365	24,3	363	100,6
н.Фархор	1500	79	508	478	31,9	476	100,4
н.Темурмалик	1000	178	151	158	15,8	158	100,0
н.Данғара	1500	-	926	922	61,5	863	106,8
н.Ховалинг	-	-	-	-	-	-	-
н.Ш.Шоҳин	-	-	-	-	-	-	-

КИШОВАРЗӢ

н.Балчувон	-	-	-	-	-	-	-
ш.Норак	1000	267	235	236	23,6	236	100,0

КИШОВАРЗӢ

	дурнамо	январ-апрели соли 2019			с.2019 нисбат ба дурнамо	январ- апрели соли 2018	(дона)
		хочагиҳои чамъиятӣ	хочагиҳои деҳконӣ	ҳамагӣ			с.2019 нисбат ба с.2018, ба ҳисоби фоиз
тухмгирӣ аз як сар мокиён							
Вилояти Хатлон	122	65	36	52	42,6	50	104,0
ш.Бохтар	-	-	-	-	-	-	-
н.Кӯшониён	100	40	44	44	44,0	44	100,0
н.Вахш	-	-	16	16	-	-	-
н.Хуросон	101	88	-	88	87,1	29	303,4
н.Дӯстӣ	100	-	40	40	40,0	40	100,0
н.Қубодиён	100	-	25	24	24,0	24	100,0
н.Ҷ.Балхӣ	100	-	31	31	31,0	31	100,0
н.А.Ҷомӣ	100	-	15	15	15,0	14	107,1
н.Ҷайхун	100	-	35	35	35,0	35	100,0
н.Панҷ	100	41	84	56	56,0	56	100,0
н.Шаҳритуз	100	-	90	90	90,0	90	100,0
н.Ёвон	100	-	41	41	41,0	41	100,0
н.Н.Хусрав	100	-	29	29	29,0	28	103,6
ш.Леваканд	165	59	-	59	35,8	88	67,0
ш.Кӯлоб	100	-	53	53	53,0	53	100,0
н.Муъминобод	100	-	17	17	17,0	17	100,0
н.Восеъ	100	22	26	26	26,0	24	108,3
н.Ҳамадонӣ	100	25	10	12	12,0	7	171,4
н.Фархор	100	-	78	78	78,0	70	111,4
н.Темурмалик	100	-	21	21	21,0	21	100,0
н.Данғара	100	-	44	44	44,0	44	100,0
н.Ховалинг	100	-	19	19	19,0	17	111,8
н.Ш.Шоҳин	100	-	38	38	38,0	38	100,0
н.Балҷувон	100	-	21	21	21,0	21	100,0
ш.Норак	100	-	8	8	8,0	8	100,0

	дурнамо	январ-апрели соли 2019			с.2019 нисбат ба дурнамо	январ- апрели соли 2018	(кг) с.2019 нисбат ба с.2018, ба хисоби фоиз
		хочагиҳои чамбиятӣ	хочагиҳои деҳконӣ	ҳамагӣ			
пашмтарошӣ аз як сар гӯсфанду буз							
Вилояти Хатлон	2,2	0,4	0,7	0,6	27,3	0,6	100,0
н.Кӯшониён	2,2	1,3	0,7	1,1	50,0	1,1	100,0
н.Вахш	2,2	0,2	0,8	0,6	27,3	0,5	120,0
н.Хуросон	2,1	-	1,0	0,6	28,6	0,6	100,0
н.Дӯстӣ	2,2	-	1,9	1,9	86,4	1,5	126,7
н.Кубодиён	2,2	0,4	1,0	0,7	31,8	0,7	100,0
н.Ҷ.Балхӣ	2,2	0,3	1,7	1,0	45,5	1	100,0
н.А.Ҷомӣ	2,2	3,2	2,8	2,8	127,3	2,5	112,0
н.Ҷайхун	2,2	-	-	-	-	-	-
н.Панҷ	2,2	1,7	1,3	1,6	72,7	1,6	100,0
н.Шахритуз	2,2	-	1,7	1,8	81,8	1,7	105,9
н.Ёвон	2,1	-	1,0	1,0	47,6	1	100,0
н.Н.Хусрав	2,2	-	2,7	2,7	122,7	2,7	100,0
ш.Леваконт	2,3	2,0	-	2,0	87,0	2	100,0
ш.Кӯлоб	2,2	-	0,1	0,1	4,5	0,1	100,0
н.Муъминобод	2,2	-	-	-	-	-	-
н.Восеъ	2,2	-	0,2	0,2	9,1	0,1	2 бар
н.Ҳамадонӣ	2,2	0,2	0,3	0,2	9,1	0,2	100,0
н.Фархор	2,3	-	0,9	0,4	17,4	0,4	100,0
н.Темурмалик	2,2	-	-	-	-	-	-
н.Данғара	2,2	0,3	1,0	0,9	40,9	0,8	112,5
н.Ховалинг	2,2	-	1,3	1,3	59,1	1,3	100,0
н.Ш.Шоҳин	2,2	-	-	-	-	-	-
н.Балҷувон	2,2	-	-	-	-	-	-
ш.Норак	2,0	-	-	-	-	-	-

	дурнамо	январ-апрели соли 2019			с.2019 нисбат ба дурнамо	январ- апрели соли 2018	(сар) с.2019 нисбат ба с.2018, ба ҳисоби фоиз
		ҳочагиҳои чамбиятӣ	ҳочагиҳои деҳқонӣ	ҳамагӣ			
гӯсола гирифта шудааст							
Вилояти Хатлон	16150	897	8954	9851	61,0	9491	103,8
ш.Бохтар	-	-	-	-	-	-	-
н.Кӯшониён	680	166	188	354	52,1	352	100,6
н.Вахш	631	55	197	252	39,9	250	100,8
н.Хуросон	384	152	65	217	56,5	217	100,0
н.Дӯстӣ	488	-	181	181	37,1	168	107,7
н.Қубодиён	332	-	112	112	33,7	110	101,8
н.Ҷ.Балхӣ	726	91	247	338	46,6	337	100,3
н.А.Ҷомӣ	520	-	285	285	54,8	280	101,8
н.Ҷайхун	828	41	650	691	83,5	665	103,9
н.Панҷ	1081	-	641	641	59,3	580	110,5
н.Шаҳритуз	152	12	94	106	69,7	95	111,6
н.Ёвон	1156	-	683	683	59,1	587	116,4
н.Н.Хусрав	104	-	58	58	55,8	57	101,8
ш.Леваканд	41	-	32	32	78,0	32	100,0
ш.Кӯлоб	702	90	482	572	81,5	560	102,1
н.Муъминобод	749	-	377	377	50,3	377	100,0
н.Восеъ	896	19	367	386	43,1	386	100,0
н.Ҳамадонӣ	569	21	227	248	43,6	244	101,6
н.Фархор	555	40	293	333	60,0	330	100,9
н.Темурмалик	1249	112	736	848	67,9	846	100,2
н.Данғара	1449	-	1184	1184	81,7	1098	107,8
н.Ховалинг	621	-	271	271	43,6	268	101,1
н.Ш.Шоҳин	757	-	557	557	73,6	539	103,3
н.Балчувон	1263	92	867	959	75,9	957	100,2
ш.Норак	217	6	160	166	76,5	156	106,4

	дурнамо	январ-апрели соли 2019			с.2019 нисбат ба дурнамо	январ- апрели соли 2018	с.2019 нисбат ба с.2018, ба ҳисоби фоиз
		хоҷагиҳои чамбиятӣ	хоҷагиҳои деҳқонӣ	ҳамагӣ			
гӯсолагирӣ ба сад сар модагов							
Вилояти Хатлон	66	29	42	40	60,6	40	100,0
ш.Бохтар	-	-	-	-	-	-	-
н.Кӯшониён	66	34	38	36	54,5	35	102,9
н.Вахш	66	23	28	27	40,9	27	100,0
н.Хуросон	66	47	28	39	59,1	39	100,0
н.Дустӣ	66	-	24	24	36,4	21	114,3
н.Қубодиён	66	-	25	23	34,8	23	100,0
н.Ҷ.Балхӣ	66	22	36	31	47,0	31	100,0
н.А.Ҷомӣ	66	-	36	36	54,5	35	102,9
н.Ҷайхун	66	17	64	56	84,8	55	101,8
н.Панҷ	66	-	41	41	62,1	40	102,5
н.Шахритуз	66	63	47	48	72,7	44	109,1
н.Ёвон	66	-	40	40	60,6	40	100,0
н.Н.Хусрав	66	-	39	39	59,1	38	102,6
ш.Леваканд	66	-	53	53	80,3	53	100,0
ш.Кӯлоб	66	55	52	52	79,2	52	100,5
н.Муъминобод	66	-	40	35	53,0	35	100,0
н.Восеъ	66	19	31	30	45,5	30	100,0
н.Ҳамадонӣ	66	94	27	29	43,9	29	100,0
н.Фархор	66	61	37	38	57,6	38	100,0
н.Темурмалик	66	30	38	36	54,5	36	100,0
н.Данғара	66	-	56	56	84,8	53	105,7
н.Ховалинг	66	-	29	29	43,9	28	103,6
н.Ш.Шоҳин	66	-	49	49	74,2	48	102,1
н.Балҷувон	66	24	56	51	77,3	51	100,0
ш.Норак	66	40	54	53	80,3	60	88,3

КИШОВАРЗӢ

	дурнамо	январ-апрели соли 2019			с.2019 нисбат ба дурнамо	январ- апрели соли 2018	(сар) с.2019 нисбат ба с.2018, ба ҳисоби фоиз
		хоҷагиҳои ҷамъиятӣ	хоҷагиҳои деҳқонӣ	ҳамагӣ			
барраю бузғола гирифта шудааст, сар							
Вилояти Хатлон	171000	50257	126483	176740	103,4	175090	100,9
ш.Бохтар	-	-	-	-	-	-	-
н.Кӯшониён	5840	3941	1931	5872	100,5	5869	100,1
н.Вахш	17993	11330	7500	18830	104,7	18720	100,6
н.Хуросон	2632	693	2104	2797	106,3	2774	100,8
н.Дӯстӣ	1922	-	2040	2040	106,1	1997	102,2
н.Қубодиён	9402	4654	5835	10489	111,6	10111	103,7
н.Ҷ.Балхӣ	11177	5237	6158	11395	102,0	11391	100,0
н.А.Ҷомӣ	1328	100	1240	1340	100,9	1315	101,9
н.Ҷайхун	1683	-	1785	1785	106,1	1782	100,2
н.Панҷ	10031	6740	3860	10600	105,7	10544	100,5
н.Шаҳритуз	6261	61	6346	6407	102,3	6251	102,5
н.Ёвон	4278	-	4285	4285	100,2	3880	110,4
н.Н.Хусрав	1022	72	950	1022	100,0	991	103,1
ш.Леваканд	1776	1885	-	1885	106,1	1882	100,2
ш.Кӯлоб	1556	71	1571	1642	105,5	1505	109,1
н.Муъминобод	20616	225	20160	20385	98,9	20385	100,0
н.Восеъ	6992	1006	6071	7077	101,2	7043	100,5
н.Ҳамадонӣ	7454	1473	6310	7783	104,4	7707	101,0
н.Фархор	11068	5990	5830	11820	106,8	11803	100,1
н.Темурмалик	9890	3312	6937	10249	103,6	10247	100,0
н.Данғара	29885	3450	27100	30550	102,2	30470	100,3
н.Ховалинг	557	5	565	570	102,3	565	100,9
н.Ш.Шоҳин	5287	12	5366	5378	101,7	5370	100,1
н.Балҷувон	1531	-	1664	1664	108,7	1633	101,9
ш.Норак	819	-	875	875	106,8	855	102,3

	дурнамо	январ-апрели соли 2019			с.2019 нисбат ба	январ- апрели соли 2018	(сар) с.2019 нисбат ба с.2018, ба ҳисоби фоиз
		хочагиҳои чамбиятӣ	хочагиҳои деҳқонӣ	ҳамагӣ			
барраю бузғола ба 100 сар меш							
Вилояти Хатлон	93	79	105	96	103,2	96	100,0
ш.Бохтар	-	-	-	-	-	-	-
н.Кӯшониён	93	94	93	94	101,1	94	100,0
н.Вахш	94	89	100	99	105,3	99	100,0
н.Хуросон	93	63	104	99	106,5	99	100,0
н.Дӯстӣ	94	-	100	100	106,4	100	100,0
н.Кубодиён	93	83	105	100	107,5	100	100,0
н.Ҷ.Балхӣ	94	97	95	96	102,1	96	100,0
н.А.Ҷомӣ	92	61	97	93	101,1	93	100,0
н.Ҷайхун	94	-	100	100	106,4	100	100,0
н.Панҷ	94	99	99	99	105,3	99	100,0
н.Шахритуз	94	44	97	96	102,1	94	102,1
н.Ёвон	93	-	93	93	100,0	95	97,9
н.Н.Хусрав	93	56	98	93	100,0	93	100,0
ш.Леваканд	93	99	-	99	106,5	99	100,0
ш.Кӯлоб	92	53	101	96	104,3	93	103,2
н.Муъминобод	92	4	108	91	98,9	91	100,0
н.Восеъ	93	83	96	94	101,1	94	100,0
н.Ҳамадонӣ	93	94	98	97	104,3	97	100,0
н.Фархор	92	80	100	98	106,5	98	100,0
н.Темурмалик	92	91	97	95	103,3	95	100,0
н.Данғара	93	69	100	95	102,2	95	100,0
н.Ховалинг	92	13	100	94	102,2	94	100,0
н.Ш.Шоҳин	92	50	94	94	102,2	94	100,0
н.Балҷувон	92	-	100	100	108,7	100	100,0
ш.Норак	92	-	98	98	106,5	98	100,0

	дурнамо	январ-апрели соли 2019			с.2019 нисбат ба дурнамо	январ- апрели соли 2018	(сар) с.2019 нисбат ба с.2018, ба ҳисоби фоиз
		хоҷагиҳои ҷамъиятӣ	хоҷагиҳои деҳқонӣ	ҳамагӣ			
тойча гирифта шудааст							
Вилояти Хатлон	3065	174	2095	2269	74,0	2199	103,2
ш.Бохтар	-	-	-	-	-	-	-
н.Кӯшониён	16	10	-	10	62,5	10	100,0
н.Вахш	100	-	70	70	70,0	70	100,0
н.Хуросон	181	10	78	88	48,6	88	100,0
н.Дӯстӣ	1	-	-	-	-	-	-
н.Қубодиён	4	-	3	3	75,0	3	100,0
н.Ҷ.Балхӣ	189	20	60	80	42,3	120	66,7
н.А.Ҷомӣ	154	-	105	105	68,2	102	102,9
н.Чайхун	52	-	65	65	125,0	65	100,0
н.Панҷ	449	21	287	308	68,6	306	100,7
н.Шаҳритуз	14	-	3	3	21,4	3	100,0
н.Ёвон	229	-	196	196	85,6	191	102,6
н.Н.Хусрав	19	-	6	6	31,6	5	120,0
ш.Леваконт	-	-	2	2	-	2	100,0
ш.Кӯлоб	49	7	55	62	126,5	59	105,1
н.Муъминобод	161	17	70	87	54,0	87	100,0
н.Восеъ	106	8	87	95	89,6	95	100,0
н.Ҳамадонӣ	91	33	50	83	91,2	82	101,2
н.Фархор	297	15	132	147	49,5	145	101,4
н.Темурмалик	273	21	209	230	84,2	174	132,2
н.Данғара	453	9	410	419	92,5	385	108,8
н.Ховалинг	47	-	28	28	59,6	26	107,7
н.Ш.Шоҳин	79	-	83	83	105,1	82	101,2
н.Балҷувон	89	3	86	89	100,0	89	100,0

ш.Норак	12	-	10	10	83,3	10	100,0
---------	----	---	----	----	------	----	-------

Истехсоли гӯшт (дар вазни зинда) дар хоҷагиҳои ҷамъиятӣ ва деҳқонии вилоят дар моҳҳои январ-апрели соли 2019-ум 3349,5 тоннаро ташкил дод, ки нисбат ба моҳҳои январ-апрели соли 2018-ум 867,9 тонна ё 35,0 фоиз зиёд аст.

Истехсоли шир дар хоҷагиҳои ҷамъиятӣ ва деҳқонии вилоят дар моҳҳои январ-апрели соли 2019-ум 5940,1 тоннаро ташкил кард, ки нисбат ба моҳҳои январ-апрели соли 2018-ум 142 тонна ё 2,4 фоиз зиёд мебошад.

Ширдӯшӣ аз як сар модагов дар хоҷагиҳои ҷамъиятӣ ва деҳқонии вилоят дар моҳҳои январ-апрели соли 2019-ум 498 килограммиро ташкил дод, ки нисбат ба моҳҳои январ-апрели соли 2018-ум 6 килограммӣ ё 1,2 фоиз зиёд мебошад.

Истехсоли тухм дар моҳҳои январ-апрели соли 2019 дар хоҷагиҳои ҷамъиятӣ ва деҳқонии вилоят 3405,1 ҳазор донаро ташкил кард, ки нисбат ба моҳҳои январ-апрели соли 2018-ум 1313 ҳазор дона зиёд шудааст. Тухмгирӣ аз як сар мокиён дар вилоят 52 донагиро ташкил дод, ки ба моҳҳои январ-апрели соли 2018-ум 2 донагӣ ё 4,0 фоиз зиёд мебошад.

Истехсоли пашм дар моҳҳои январ-апрели соли 2019 дар хоҷагиҳои ҷамъиятӣ ва деҳқонии вилоят 275,4 тоннаро ташкил кард, ки нисбат ба моҳҳои январ-апрели соли 2018-ум 18,2 тонна зиёд шудааст. Пашмтарошӣ аз як сар гӯсфанд дар вилоят 0,6 килограммиро ташкил дод, ки ба моҳҳои январ-апрели соли 2018-ум баробар мебошад.

Дар моҳҳои январ-апрели соли 2019-ум дар хоҷагиҳои ҷамъиятӣ ва деҳқонии вилоят 9851 сар гӯсола гирифта шудааст, ки нисбат ба моҳҳои январ-апрели соли 2018-ум 360 сар ё 3,8 фоиз зиёд мебошад. Гӯсолагирӣ аз сад сар модагов дар вилоят 40 сариро ташкил дод, ки ба моҳҳои январ-апрели соли 2018-ум баробар мебошад.

Наслгирии барраю бузғола дар хоҷагиҳои ҷамъиятӣ ва деҳқонии вилоят дар моҳҳои январ-апрели соли 2019-ум 176740 сарро ташкил дода нисбат ба моҳҳои январ-апрели соли 2018-ум 1650 сар ё 0,9 фоиз зиёд шудааст. Наслгирӣ аз сад сар меш дар вилоят 96 сарӣ шуда ба моҳҳои январ-апрели соли 2018-ум баробар мебошад.

Дар хоҷагиҳои ҷамъиятӣ ва деҳқонии вилоят дар моҳҳои январ-апрели соли 2019-ум 2269 сар тойча гирифта шудааст, ки ба моҳҳои январ-апрели соли 2018-ум 3,2 фоиз зиёд мебошад.

То 1-уми майи соли 2019-ум саршумори чорвои калони шохдор дар хоҷагиҳои ҷамъиятӣ ва деҳқонии вилоят 87181 сарро ташкил дода нисбат ба 1-майи соли 2018-ум 617 сар ё 0,7 фоиз зиёд мебошад.

Аз он ҷумла: саршумори модаговҳо 23743 сарро ташкил кард, ки нисбат ба 1-уми майи соли 2018-ум 201 сар зиёд шуда 100,9 фоизро ташкил медиҳад.

Саршумори гӯсфанду буз дар хоҷагиҳои ҷамъиятӣ ва деҳқонии вилоят то 1-уми майи соли 2019-ум 587044 сарро ташкил дод, ки нисбат ба 1-уми майи соли 2018-ум 5552 сар ё 1,0 фоиз зиёд аст.

Саршумори парранда дар хоҷагиҳои ҷамъиятӣ ва деҳқонии вилоят то 1-уми майи соли 2019-ум 389215 сарро ташкил кард, ки нисбат ба 1-уми майи соли 2018-ум 162264 сар зиёд мебошад.

КИШОВАРЗӢ

Саршумори аспҳо то 1-уми майи соли 2019 дар хоҷагиҳои ҷамъиятӣ ва деҳқонии вилоят 15957 сарро ташкил кард, ки нисбат ба 1-уми майи 2018-ум 8 сар ё 0,1 фоиз зиёд аст.

МОҲИПАРВАРӢ

Ҳаҷми маҳсулоти моҳипарварӣ дар шаҳру ноҳияҳои вилоят дар моҳҳои январ-апрели соли 2019-ум 6972 ҳазор сомониро ташкил кард, ки нисбат ба моҳҳои январ-апрели соли 2018-ум 113,1 фоизро ташкил медиҳад.

Дар хоҷагиҳои моҳипарварии вилоят дар моҳҳои январ-апрели соли 2019-ум 376,3 тонна моҳӣ сайд карда шудааст, ки нисбат ба моҳҳои январ-апрели соли 2018-ум 40,3 тонна зиёд шуда 112,0 фисадро ташкил медиҳад.

Ҳамагӣ дар вилоят 22114,5 гектар обанборҳо, ҳавз ва қўлҳои моҳипарварӣ мавҷуд аст.

Дар хоҷагиҳои моҳипарварӣ 18,6 тонна хӯроқиҳои концентратӣ ворид шуда 2,4 тонна боқӣ мондааст.

Дар давраи ҳисобот хароҷоти истехсоли хоҷагиҳо барои парвариши моҳӣ ва корҳои илмӣ тадқиқотӣ 123,3 ҳазор сомониро ташкил медиҳад.

Истехсоли моҳӣ дар шаҳру ноҳияҳои вилоят дар моҳҳои январ-апрели соли 2019 чунин аст:

	январ- апрели с.2018	январ-апрели соли 2019			с.2019 нисбат ба с.2018, ба ҳисоби фоиз	
		хоҷагиҳои ҷамъиятӣ	хоҷагиҳои деҳқонӣ	хоҷагиҳои аҳоли		ҳамагӣ
истехсоли моҳӣ						
Вилояти Хатлон	336,0	124,1	252,2	-	376,3	112,0
н.Кӯшониён	4,8	-	4,8	-	4,8	100,0
н.Вахш	-	-	-	-	-	-
н.Хуросон	-	-	-	-	-	-
н.Дӯсти	20	-	60	-	60	3 бар
н.Қубодиён	-	-	-	-	-	-
н.Ҷ.Балхӣ	-	-	-	-	-	-
н.А.Ҷомӣ	62	-	67,8	-	67,8	109,4
н.Ҷайхун	70,1	70,1	-	-	70,1	100,0
н.Панҷ	-	-	-	-	-	-
н.Шаҳритуз	-	-	-	-	-	-
н.Ёвон	-	-	-	-	-	-
н.Н.Хусрав	-	-	-	-	-	-
ш.Леваконт	2,5	-	3,0	-	3,0	120,0
ш.Кӯлоб	91,1	8,3	84,3	-	92,6	101,6
н.Муъминобод	-	-	-	-	-	-
н.Восеъ	2	-	2,2	-	2,2	110,0
н.Ҳамадонӣ	52,3	45,7	6,7	-	52,4	100,2
н.Фарҳор	18	-	18	-	18	100,0
н.Темурмалик	-	-	-	-	-	-
н.Данғара	5,2	-	5,4	-	5,4	103,8

н.Ховалинг	-	-	-	-	-	-
н.Ш.Шоҳин	-	-	-	-	-	-
н.Балчувон	-	-	-	-	-	-
ш.Норак	8	-	-	-	-	-

1. 2. 3. РАЁСАТИ БЕҲДОШТИ ЗАМИН ВА ОБЁРӢ

Қарзи истифодабарандагони об, нерӯи барқ ва ҷудо намудани маблағ барои беҳтар намудани ҳолати мелиоративии заминҳои хоҷагиҳои шаҳру ноҳияҳои вилояти Хатлон ба 01.05.с.2019

	Қарзи истифодабарандагони об аз идораҳои зертобеъи Раёсати беҳдошти замин ва обёрӣ дар вилоят, (ҳазор сомонӣ)		Маблағгузорӣ аз буҷети маҳаллӣ барои беҳтар намудани ҳолати мелиоративии заминҳо, (ҳазор сомонӣ)		
	ҳамагӣ	аз ҷумла: аз истифодаи нерӯи барқ	нақша	ичроиш	фисад
Вилояти Хатлон	67227,4	32191,9	-	-	-
ш.Кӯшонӣён	5995,2	48,3	-	-	-
н.Вахш	4578,5	1036,2	-	-	-
н.Хуросон	1598,3	952,6	-	-	-
н.Дӯстӣ	4798,1	4067,6	-	-	-
н.Ҷ.Балхӣ	9928,7	3241,6	-	-	-
н.А.Ҷомӣ	1102,4	-6,4	-	-	-
н.Баҳористон	358,7	1,0	-	-	-
н.Чайхун	8526,3	2642,6	-	-	-
н.Панҷ	2559,7	3202,6	-	-	-
н.Ёвон	9464,7	5857	-	-	-
ИДБЗ ва ОҲП Кофарниҳон (н.Шаҳритуз, н.Н.Хусрав, н.Қубодиён)	8206,6	6218,5	-	-	-
ш.Леваканд	255,7	743,8	-	-	-
ш.Кӯлоб	744,5	61,0	-	-	-
н.Муъминобод	17,0	84,8	-	-	-
н.Восеъ	1726,8	1420,2	-	-	-
н.М.С.А.Ҷамадонӣ	1047,1	-4,0	-	-	-
н.Фархор	5954,3	2088,1	-	-	-
н.Темурмалик	-	-	-	-	-
н.Данғара	364,8	533,0	-	-	-
н.Ховалинг	-	3,4	-	-	-
н.Балҷувон	-	-	-	-	-
Буҷаи вилоят	-	-	-	-	-

Эзоҳ: ¹ - Идораи давлатии истифодабарии канали «Баҳористон» дар ноҳияи А.Ҷомӣ

Обрасонӣ ва пардохти он аз ҷониби хоҳагиҳои кишоварзии шаҳру ноҳияҳои вилояти Хатлон ба 01.05.2019с.

	Микдори об мувофиқи нақша то 01.05. с.2019 ҳаз. м3	Микдори оби додасуда то 01.05. с.2019 ҳаз. м3	Арзиши оби додасуда дар с.2019, то 01.05. ҳаз.сом	Фисад	Арзиши об аз рӯи санадҳои имзошудан обрасонӣ, ҳаз.сомонӣ
Вилояти Хатлон	135765	202199	3791,7	149	-
ш.Кӯшонӣён	15864	29847	596,9	188	-
н.Вахш	11444	17400	348,0	152	-
н.Хуросон	8735	2630	52,6	30	-
н.Дӯстӣ	7759	27117	542,3	349	-
н.Ҷ.Балхӣ	14382	29800	596,0	207	-
н.А.Ҷомӣ	12443	23487	210,9	188	-
н.Баҳористон	1263	1000	20,0	79	-
н.Ҷайхун	11594	29181	583,6	251	-
н.Панҷ	5158	8288	165,8	161	-
н.Ёвон	5810	-	-	-	-
ИДБЗ ва ОҶП Кофарниҳон (н.Шаҳритуз, н.Н.Хусрав, н.Қубодиён)	23953	30749	615,0	128	-
ш.Леваканд	1946	2200	44,0	113	-
ш.Кӯлоб	1998	-	-	-	-
н.Муъминобод	-	-	-	-	-
н.Восеъ	3010	-	-	-	-
н.М.С.А.Ҷамадонӣ	3534	-	-	-	-
н.Фархор	4082	-	-	-	-
н.Темурмалик	2830	500	16,6	18	-
н.Данғара	-	-	-	-	-

Обрасонӣ ва пардохти он аз ҷониби хоҳагиҳои кишоварзии
шаҳру ноҳияҳои вилояти Хатлон ба 01.05.с.2019

<i>m</i>	Бақияи қарз ба 01.01.с.2019. Ҳаз.сомонӣ	Пардохт шудааст, (ҳазор сомонӣ)			Бақияи қарз ба 01.05.с.2019, Ҳаз.сомонӣ
		ҳамагӣ	ба тарзи бартерӣ	маблағ ба суратхисоб	
Вилояти Хатлон	73113,0	5885,6	144,4	5741,2	67227,4
ш.Кӯшонӣён	6309,0	313,8	-	313,8	5995,2
н.Вахш	5249,4	670,9	-	670,9	4578,5
н.Хуросон	1784,7	186,4	-	186,4	1598,3
н.Дӯстӣ	5047,9	249,8	-	249,8	4798,1
н.Ҷ.Балхӣ	10517,9	589,2	-	589,2	9928,7
н.А.Ҷомӯ	1554,9	452,5	-	452,5	1102,4
н.Баҳористон	490,2	131,5	-	131,5	358,7
н.Чайхун	9191,2	664,9	-	664,9	8526,3
н.Панҷ	3035,9	476,2	-	476,2	2559,7
н.Ёвон	9818,0	353,3	-	353,3	9464,7
ИДБЗ ва ОҲП Кофарниҳон (н.Шаҳритуз, н.Н.Хусрав, н.Қубодиён)	9039,4	832,8	-	832,8	8206,6
ш.Леваканд	324,4	68,7	-	68,7	255,7
ш.Кӯлоб	766,9	22,4	9,4	13,0	744,5
н.Муъминобод	17,6	0,6	-	0,6	17,0
н.Восеъ	1874,3	147,5	-	147,5	1726,8
н.М.С.А.Ҳамадонӣ	1355,4	308,3	135,0	173,3	1047,1
н.Фархор	6275,6	321,3	-	321,3	5954,3
н.Темурмалик	-	-	-	-	-
н.Данғара	460,3	95,5	-	95,5	364,8

н.Ховалинг	-	-	-	-	-
-------------------	---	---	---	---	---

1.2.4. СОХТМОН

Сармоягузорӣ ба сармояи асосӣ

Дар моҳҳои январ-апрели соли 2019-ум сармоягузори сармояи асосӣ аз ҳисоби ҳамаи манбаъҳои сармоягузорӣ ба маблағи 527236,3 ҳазор сомонӣ истифода карда шудааст, ки ин нисбат ба моҳҳои январ-апрели соли 2018-ум (бо нархҳои муқоисавӣ) 141,3 фисадро ташкил медиҳад. Дар моҳи апрели соли 2019 сармоягузори сармояи асосӣ аз ҳисоби ҳамаи манбаъҳои маблағгузорӣ ба маблағи 73212,6 ҳазор сомонӣ истифода шудааст, ки нисбат ба моҳи марти соли 2019-ум (бо нархҳои муқоисавӣ) 55,9 фисад кам мебошад.

Дараҷаи сармоягузорӣ ба сармояи асосӣ

	ҳазор сомонӣ	бо ҳисоби фисад нисбат	
		ба ҳамин давраи соли гузашта	ба моҳи гузашта
соли 2018			
январ	59606,7	131,9	16,6
феврал	75123,1	127,2	126,0
март	139838,0	80,4	186,1
семоҳаи якум	274567,8	99,2	X
апрел	79492,3	104,7	56,8
май	647923,2	10,5 бар	8,1 бар
июн	104583,8	69,3	16,1
семоҳаи дуюм	831999,3	2,9 бар	X
июл	1018284,0	154,9	9,7 бар
август	48779,9	47,2	4,8
сентябр	196925,6	84,6	4,0 бар
семоҳаи сеюм	1263999,5	127,2	X
октябр	66324,2	55,1	33,7
ноябр	334537,1	2,7 бар	5,0 бар
декабр	479178,1	133,5	143,2
семоҳаи чорум	880039,4	146,6	X
соли 2019			
январ	178544,1	2,7 бар	37,3
феврал	109537,7	145,8	61,4
март	165941,9	118,7	151,5
семоҳаи якум	454023,7	155,9	X
апрел	73212,6	92,1	44,1

Соҳтори сармоягузорӣ ба сармояи асосӣ

аз рӯи шаклҳои моликият дар моҳҳои январ-апрели соли 2019

	январ-апрели соли 2019		барои маълумот:
	ҳазор сомонӣ	бо фисад нисбат ба ҷамъбаст	январ-апрели соли 2018 ба ҳисоби фисад нисбат ба ҷамъбаст
Сармоягузорӣ ба сармояи асосӣ аз он ҷумла аз рӯи манбаъҳо	527236,3	100,0	100,0
давлатӣ	107366,8	20,4	32,7
аҳоли	40122,3	7,6	11,0
соҳибкорони шахсӣ	27846,2	5,3	5,1
ҷамъиятҳои матлубот	-	-	-
ҷамъиятҳои дорон			
масъулиятшон маҳдуд	50577,3	9,6	3,0
ҷамъиятҳои саҳомӣ	9721,0	1,8	0,1
хориҷӣ	291602,7	55,3	48,1

Дар моҳҳои январ-апрели соли 2019-ум Дирексия оиди сохтмони иншоотҳои давлатии Дастгоҳи Иҷроияи Президенти Ҷумҳурии Тоҷикистон сармоягузори сармояи асосиро ба маблағи 54038,3 ҳазор сомонӣ расонид, ки аз ин маблағ барои сохтмони муассисаҳои соҳаи маориф ба маблағи 7910,5 ҳазор сомонӣ, тандурустӣ 18773,2 ҳазор сомонӣ, фарҳанг 17273,5 ҳазор сомонӣ, идораи давлатӣ ва мудофия, суғуртаи иҷтимоӣ 2693,5 ҳазор сомонӣ, ва барои сохтмони хонаҳои истиқоматӣ ва корҳои сохилмустаҳкамкунӣ ба маблағи 7387,6 ҳазор сомонӣ истифода шудааст.

**Воридшавии сармоягузориҳо дар моҳҳои январ-апрели соли 2019-ум
дар сатҳи шаҳру ноҳияҳои вилоят**

	сармоягузори ба сармояи асосӣ, ҳазор сомонӣ		ба ҳисоби ҷисад нисбат ба ҷамъбаст	
	с.2018	с.2019	с.2018	с.2019
Вилояти Хатлон	354060,1	527236,3	100	100
ш.Бохтар	19352,1	16880,7	5,5	3,2
н.Кӯшониён	3250,3	17087,4	0,9	3,2
н.Вахш	2959,9	19213,8	0,8	3,6
н.Хуросон	8090,1	36537,9	2,3	6,9
н.Дӯстӣ	7681,7	7672,8	2,2	1,5
н.Кубодиён	5781,2	11704,4	1,6	2,2
н.Ҷ.Балхӣ	1906,5	31788,5	0,5	6,0
н.А.Ҷомӣ	756,1	19097,7	0,2	3,6
н.Ҷайхун	1200,8	2032,7	0,3	0,4
н.Панҷ	5378,7	1646,3	1,5	0,3
н.Шаҳритуз	5420,4	5713,0	1,5	1,1
н.Евон	18788,8	9239,3	5,3	1,8
н.Н. Хусрав	149,5	1938,8	-	0,4
ш.Леваканд	175,0	51580,5	-	9,8
ш.Кӯлоб	29607,8	26861,9	8,5	5,1
н.Муъминобод	8006,4	5079,8	2,3	1,0
н.Восеъ	14449,6	17651,1	4,1	3,3
н.Ҷамадонӣ	23043,2	3490,1	6,5	0,7
н.Фарҳор	2985,3	4106,5	0,8	0,8
н.Темурмалик	1868,0	1567,8	0,5	0,3
н.Данғара	137966,6	190105,4	39,0	36,1
н.Ховалинг	2526,3	7483,3	0,7	1,4
н.Ш. Шохин	38285,4	9369,0	10,9	1,8
н.Балҷувон	9215,9	17378,0	2,6	3,3
ш.Норак	5114,5	12009,6	1,5	2,3

Дар моҳҳои январ-апрели соли 2019-ум сармоягузориҳо ба сармояи асосӣ аз рӯи намудҳои фаъолияти иқтисодӣ ба объектҳои сохташаванда 527236,3 ҳазор сомонӣ ё 100,0 ҷисад, аз он ҷумла: истеҳсолати коркард 179000,4 ҳазор сомонӣ ё ин, ки 34,0 ҷисад, истеҳсол ва тақсими нерӯи барқ, газ ва об 125221,1 ҳазор сомонӣ ё ин, ки 23,8 ҷисад, сохтмон 61162,3 ҳазор сомонӣ ё ин, ки 11,6 ҷисад, савдои яқлухт ва ҷаҳона, таъмири нақлиёти автомобилӣ маснуот ва ашё барои истифодаи шахсӣ 6714,8 ҳазор сомонӣ ё ин, ки 1,3 ҷисад, меҳмонхона ва тарабхонаҳо 1258,9 ҳазор сомонӣ ё ин, ки 0,2 ҷисад, нақлиёт ва алоқа 41076,1 ҳазор сомонӣ ё ин, ки 7,8 ҷисад, идораи давлатӣ ва мудофия, суғуртаи иҷтимоӣ 8604,9 ҳазор сомонӣ ё ин, ки 1,6 ҷисад, маориф 39684,3 ҳазор сомонӣ ё ин, ки 7,5 ҷисад, тандурустӣ ва пешниҳоди хизматрасонии иҷтимоӣ 28931,7 ҳазор сомонӣ ё ин, ки 5,5 ҷисад, пешниҳоди ҳаргуна хизматҳои коммуналӣ, хизматрасонии инфиродӣ ба маблағи 35581,8 ҳазор сомонӣ, ё ин, ки 6,7 ҷисад ҳаҷми умумии сармоягузориҳои вилоятро ташкил медиҳад.

**Маблағи сармоягузориҳо дар сармояи асосӣ
дар намуди фаъолияти иқтисодӣ дар моҳҳои январ-апрели соли 2019**

	январ-апрели соли 2019			январ-апрели с.2018 фисад нисбат ба чамъбаст
	ҳазор сомонӣ	фисад январ-апрели с.2018(бо нарҳои муқои- савӣ)	нисбат ба чамъбаст	
Ҳамагӣ	527236,3	141,3	100	100
аз он ҷумла:				
Кишоварзӣ, шикор ва хочагии чангал	-	-	-	0,2
Истихроҷи канданиҳои фойданок	-	-	-	10,7
аз он ҷумла: ихтироҷи сӯзишворию – энергетикӣ ва канданиҳои фойданок	-	-	-	10,7
Истехсолоти қоркард	179000,4	3,8 бар	34,0	13,2
аз он ҷумла: истехсоли насосӣ ва дӯзандагӣ	120,0	-	-	-
Истехсол ва тақсими нерӯи барқ, газ ва об	125221,1	2,6 бар	23,8	13,6
аз онҳо:				
истехсол, интиқол ва тақсими нерӯи барқ	91638,1	6,7 бар	17,4	3,8
истехсол, интиқол ва тақсими об, газ, буғ ва оби гарм	33583,0	97,7	6,4	9,8
истехсол ва тақсими сӯзишвории газмонанд	-	-	-	-
Соҳтмон	61162,3	77,4	11,6	22,3
Савдои яқлухт ва чакана, таъмири нақлиёти автомобилӣ маснуот ва ашё барои истифодаи шахсӣ	6714,8	95,7	1,3	2,0
Меҳмонхона ва тарабхонаҳо	1258,9	112,1	0,2	0,3
Нақлиёт ва алоқа	41076,1	84,2	7,8	13,8
аз онҳо:				
фаъолияти нақлиёти роҳи оҳан	250,0	-	-	-
алоқа	-	-	-	-
Идораи давлатӣ ва мудофия, сӯғуртаи иҷтимоӣ	8604,9	74,7	1,6	3,2
Маориф	39684,3	162,6	7,5	6,9
Тандурустӣ ва пешниҳоди хизматрасонии иҷтимоӣ	28931,7	98,0	5,5	8,3
Пешниҳоди ҳаргуна хизматҳои коммуналӣ, хизматрасонии инфиродӣ	35581,8	182,8	6,7	5,5
аз онҳо фаъолият оиди ба ташкили истироҳат ва вақтхушӣ, фарҳанг ва варзиш	34538,7	2,0 бар	6,5	4,7

Дар моҳҳои январ-апрели соли 2019-ум дар иншоотҳои таъиноти истехсоли ба маблағи 352532,3 ҳазор сомонӣ ё ба андозаи 66,9 фисади ҳаҷми умумии сармоягузориҳои вилояти иҷро гардидааст.

Ба кор андохта шудани фондҳои асосӣ

Дар моҳҳои январ-апрели соли 2019 аз ҳисоби ҳамаи манбаъҳои сармоягузори фондҳои асосӣ ба маблағи 108970,0 ҳазор сомонӣ ё ба андозаи 20,7 фисади ҳаҷми умумии сармоягузори вилояти ба кор андохта шудаанд, аз ҷумла:

Ба кор андохтани фондҳои асосӣ дар шаҳру ноҳияҳо

(ҳазор сомонӣ)

	январ-апрели		январ-апрели соли 2019 нисбат ба январ-апрели соли 2018 бо фисад
	с.2019	с.2018	
Вилояти Хатлон	108970,0	115916,5	94,0
ш.Бохтар	7808,6	31520,8	24,8
н.Кӯшониён	11443,8	2788,2	4,1 бар
н.Вахш	16110,5	3065,6	5,2 бар
н.Хуросон	1450,9	-	-
н.Дӯстӣ	4397,4	5359,4	82,1
н.Кубодиён	4939,1	5671,2	87,1
н.Ҷ.Балхӣ	1339,5	459,0	2,9 бар
н.А.Ҷомӣ	701,5	266,8	2,6 бар
н.Чайхун	873,6	433,1	2 бар
н.Панҷ	1646,3	2369,0	69,5
н.Шахритуз	1951,0	2604,5	74,9
н.Ёвон	4244,3	21319,3	19,9
н.Н. Хусрав	132,4	-	-
ш.Леваканд	601,3	175,0	3,4 бар
ш.Кӯлоб	16043,0	3863,5	4,1 бар
н.Муъминобод	2130,7	3234,7	65,9
н.Восеъ	9700,8	9288,0	104,4
н.Ҷамадонӣ	3116,8	2127,0	146,5
н.Фархор	2826,0	1421,4	198,8
н.Темурмалик	-	-	-
н.Данғара	-	6168,2	-
н.Ховалинг	730,0	119,4	6,1 бар
н.Ш. Шохин	2029,5	9746,8	20,8
н.Балҷувон	2893,4	119,6	24,2 бар
ш.Норак	11859,6	3796,0	3,1 бар

Аз рӯи сохтмони объектҳои таъиноти истеҳсоли фондҳои асосӣ 32666,3 ҳазор сомонӣ ё 30,0 фисади фондҳои умумии ба кор андохташудаи вилоятиро ташкил медиҳад.

Фондҳои асосӣ аз ҳисоби маблағҳои давлатӣ- 15273,1 ҳазор сомонӣ ё 14,0 фисад, аҳолий- 40122,3 ҳазор сомонӣ ё 36,8 фисад, ҷамъиятҳои дорони масъулиятшон маҳдуд-15871,1 ҳазор сомонӣ ё 14,6 фисад, соҳибкорони шахсӣ- 27846,2 ҳазор сомонӣ

ё 25,6 фисад, чамбиятҳои сахомӣ-8538,8 ҳазор сомонӣ ё 7,8 фисад ва инвестиция хориҷӣ- 1318,5 ҳазор сомонӣ ё 1,2 фисади ҳаҷми умумии фондҳои асосии вилояти ба қор андохта шудаанд.

Дар моҳҳои январ-апрели соли 2019-ум фондҳои асосӣ аз рӯи намудҳои фаъолият, сохтмони объектҳо ба 108970,0 ҳазор сомонӣ ё ин, ки 100,0 фисад аз худ кардааст, аз он ҷумла: истеҳсолати қорқард 23994,9 ҳазор сомонӣ ё ин, ки 22,0 фисад, истеҳсол ва тақсими нерӯи барқ, газ ва об 680,5 ҳазор сомонӣ ё ин, ки 0,6 фисад, сохтмон 53706,9 ҳазор сомонӣ ё ин, ки 49,3 фисад, савдои яқлухт ва чакана, таъмири нақлиёти автомобилӣ маснуот ва ашё барои истифодаи шахсӣ 6714,8 ҳазор сомонӣ ё ин, ки 6,2 фисад, меҳмонхона ва тарабхонаҳо 1050,0 ҳазор сомонӣ ё ин, ки 1,0 фисад, нақлиёт ва алоқа 756,2 ҳазор сомонӣ ё ин, ки 0,7 фисад, идораи давлатӣ ва мудофия, суғуртаи иҷтимоӣ 3085,4 ҳазор сомонӣ ё ин, ки 2,8 фисад, маориф 2406,0 ҳазор сомонӣ ё ин, ки 2,2 фисад, тандурустӣ ва пешниҳоди хизматрасонии иҷтимоӣ 778,1 ҳазор сомонӣ ё ин, ки 0,7 фисад ва пешниҳоди харгуна хизматҳои коммуналӣ, хизматрасонии инфиродӣ 15797,2 ҳазор сомонӣ ё ин, ки 14,5 фисади фондҳои асосии вилоятро ташкил медиҳад.

Маблағи сармоягузориҳо дар фондҳои асосӣ
дар намуди фаъолияти иқтисодӣ дар моҳҳои январ-апрели соли 2019

	январ-апрели соли 2019			январ-апрели с.2018 фисад нисбат ба чамбаст
	ҳазор сомонӣ	фисад январ- апрели с.2018	нисбат ба чамбаст	
Ҳамагӣ	108970,0	94,0	100,0	100,0
аз он ҷумла:				
Кишоварзӣ, шикор ва хочагии ҷангал	-	-	-	0,6
Истихроҷи канданиҳои ғойданок	-	-	-	-
аз он ҷумла: ихтироҷи сӯзишвории энергетикӣ ва канданиҳои ғойданок	-	-	-	-
Истеҳсолати қорқард	23994,9	2,5 бар	22,0	8,2
аз он ҷумла: истеҳсоли нассочӣ ва дӯзандагӣ	120,0	-	0,1	-
Истеҳсол ва тақсими нерӯи барқ, газ ва об	680,5	9,4	0,6	6,2
аз он ҷумла:				
истеҳсол, интиқол ва тақсими нерӯи барқ	-	-	-	4,5
истеҳсол, интиқол ва тақсими об, газ, буғ ва оби гарм	680,5	34,0	0,6	1,7
истеҳсол ва тақсими сӯзишвории газмонанд	-	-	-	-
Сохтмон	53706,9	135,6	49,3	34,1
Савдои яқлухт ва чакана, таъмири нақлиёти автомобилӣ маснуот ва ашё барои истифодаи шахсӣ	6714,8	95,7	6,2	6,1
Меҳмонхона ва тарабхонаҳо	1050,0	93,5	1,0	1,0
Нақлиёт ва алоқа	756,2	2,8	0,7	23,2
аз онҳо:				
фаъолияти нақлиёти роҳи оҳан	-	-	-	-
алоқа	-	-	-	-
Идораи давлатӣ ва мудофия, суғуртаи иҷтимоӣ	3085,4	-	2,8	-
Маориф	2406,0	11,9	2,2	17,4
Тандурустӣ ва пешниҳоди хизматрасонии	778,1	25,3	0,7	2,7

ичтимоӣ				
Пешниҳоди ҳаргуна хизматҳои коммуналӣ, хизматрасонии инфиродӣ	15797,2	27,7 бар	14,5	0,5
аз онҳо ғаболият оиди ба ташкили истироҳат ва вақтхушӣ, фарҳанг ва варзиш	13766,1	28,2 бар	12,6	0,4

Соҳтмони объектҳои соҳаҳои иҷтимоӣ - фарҳангӣ

Дар моҳҳои январ-апрели соли 2019-ум барои инкишофи соҳаҳои иҷтимоӣ 174704,0 ҳазор сомонӣ равона карда шудааст, ки ин 33,1 ҷисди ҳаҷми умумии сармоягузори вилоятиро ташкил медиҳад (бо нархҳои аслии амалкунанда).

Дар моҳҳои январ-апрели соли 2019-ум ба масоҳати умумии 70,3 ҳазор метри мураббаъ хонаҳои истиқоматӣ ба истифода дода шудаанд, ки ин нисбат ба ҳамин давраи соли гузашта 8,8 ҳазор метри мураббаъ зиёд мебошад.

Дараҷаи ба истифода додани биноҳои истиқоматӣ

(ҳазор метри мураббаъ)

	январ-апрели с. 2018		январ-апрели с.2019		ба ҳисоби ҷисди нисбат ба ҳамин давраи соли гузашта				
	ҳамагӣ	аз он ҷумла аз ҳисоби	ҳамагӣ	аз он ҷумла аз ҳисоби	ҳамагӣ	аз он ҷумла аз ҳисоби			
	маблағ-ҳои давлатӣ	маблағ-ҳои аҳоли	маблағ-ҳои давлатӣ	маблағ-ҳои аҳоли	маблағ-ҳои давлатӣ	маблағ-ҳои аҳоли			
ҳамагӣ	64,7	-	64,7	70,3	-	70,3	108,8	-	108,8
январ	9,5	-	9,5	13,3	-	13,3	140,0	-	140,0
феврал	5,0	-	5,0	9,8	-	9,8	196,0	-	196,0
март	41,2	-	41,2	36,1	-	36,1	87,6	-	87,6
апрел	9,0	-	9,0	11,1	-	11,1	123,3	-	123,3

Ба истифодадихии манзилҳои истиқоматӣ дар шаҳру ноҳияҳои вилоят дар моҳи январ-апрели соли 2019

	ба қор андохта шуд - ҳамагӣ масоҳати умумии манзил метри мураббаъ	ба ҳисоби ҷисди нисбат	
		ба ҳамин давраи соли гузашта	ба ҷамъбаст
Ҳамагӣ дар вилоят	70348	108,8	100
ш.Бохтар	4446	4,5 бар	6,3
н.Кӯшонӣ	3068	113,2	4,4
н.Вахш	1430	121,4	2,0
н.Хӯросон	845	-	1,2
н.Дӯстӣ	3243	136,1	4,6
н.Қубодиён	8770	121,8	12,5
н.Ҷ. Балхӣ	395	64,1	0,6
н.А.Чомӣ	1100	2,2 бар	1,6
н.Чайхун	1252	180,9	1,8
н.Панҷ	2719	109,5	3,9
н.Шаҳритуз	3037	112,5	4,3
н.Ёвон	12639	122,2	18,0
н.Н.Хусрав	590	-	0,8
ш.Леваконт	736	3,1 бар	1,0
ш.Қўлоб	3276	2,2 бар	4,7
н.Муъминобод	2199	147,1	3,1
н.Восеъ	8316	100,2	11,8

СОХТМОН

н.Хамадонӣ	839	19,8	1,2
н.Фархор	4582	5,2 бар	6,5
н.Темурмалик	-	-	-
н.Данғара	-	-	-
н.Ховалинг	500	-	0,7
н.Ш.Шохин	1030	-	1,5
н.Балчувон	-	-	-
ш.Норак	5336	86,5	7,6

Корҳои пудратӣ

Ташкилотҳои пудратии вилоят дар моҳҳои январ-апрели соли 2019-ум бо қувваи худ ба маблағи 246890,2 ҳазор сомонӣ корҳои пудратиро иҷро кардаанд, ки ин нисбат ба ҳамин давраи соли 2018-ум 42610,5 ҳазор сомонӣ зиёд мебошад.

	ҳаҷми шартномаҳои пудратӣ	теъдоди ташкилотҳо	ҳаҷми корҳои пудратӣ, ки бо қувваи худ иҷро карда шудаанд, ҳазор сомонӣ	таъмири кулӣ
Ҳамагӣ	534744,4	121	246890,2	7935,3
аз он ҷумла аз рӯи фаъолиятҳои давлатӣ	18803,8	7	7913,7	128,5
саҳомӣ	4299,7	9	1432,4	38,0
ҷамъиятҳои масъулиятҳои маҳдуд	511640,9	105	237544,1	7768,8

Ҳаҷми корҳои иҷрошудаи пудратӣ аз ҳисоби ташкилотҳои шакли моликиятҳои давлатӣ 7913,7 ҳазор сомонӣ ё 3,2 фисад, ҷамъиятҳои саҳомӣ 1432,4 ҳазор сомонӣ ё 0,6 фисад, ҷамъиятҳои масъулиятҳои маҳдуд 237544,1 ҳазор сомонӣ ё 96,2 фисади ҳаҷми умумии вилоятиро ташкил медиҳад.

**Шумораи корхонаҳои фаъолияткунанда
дар солҳои 2017, 2018 ва 2019**

	январ- апрели с.2017	январ- апрели с.2018	январ- апрели с.2018 ба ҳисоби фисад нисбат ба январ- апрели с.2017	январ- апрели с.2018	январ- апрели с.2019	январ- апрели с.2019 ба ҳисоби фисад нисбат ба январ- апрели с.2018
Вилояти Хатлон	99	109	110,1	109	121	111,0
ш.Бохтар	14	14	100,0	14	20	142,8
н.Кӯшонӣён	3	1	33,3	1	5	5 бар
н.Вахш	-	-	-	-	-	-
н.Хуросон	1	1	100,0	1	1	100,0
н.Дустӣ	-	-	-	-	-	-
н.Кубодиён	1	-	-	-	-	-
н.Ҷ.Балхӣ	1	3	3,0 бар	3	5	166,7
н.А.Ҷомӣ	5	3	60,0	3	3	100,0
н.Ҷайхун	-	-	-	-	-	-
н.Панҷ	-	-	-	-	-	-
н.Шахритуз	1	-	-	-	1	-
н.Ёвон	2	3	150,0	3	3	100,0
н.Н. Хусрав	-	-	-	-	-	-
ш.Леваконт	5	6	120,0	6	6	100,0
ш.Кӯлоб	14	17	121,4	17	15	88,2
н.Муъминобод	3	3	100,0	3	4	133,3
н.Восеъ	6	4	66,7	4	10	2,5 бар
н.Ҷамадонӣ	1	5	5,0 бар	5	4	80,0
н.Фархор	5	6	120,0	6	4	66,7
н.Темурмалик	4	3	75,0	3	5	166,7
н.Данғара	18	18	100,0	18	14	77,8
н.Ховалинг	-	-	-	-	1	-
н.Ш. Шохин	1	3	3,0 бар	3	1	33,3
н.Балчувон	4	7	175,0	7	6	85,7
ш.Норак	10	12	120,0	12	13	108,3

1.2.5. МИНТАҚАҲОИ ОЗОДИ ИҚТИСОДИИ ВИЛОЯТИ ХАТЛОН

Минтақаи озоди иқтисодии «Панч» дар ноҳияи Чайхуни вилояти Хатлон чойгир буда, масоҳати умумии он 971,8 гектар ташкил медиҳад. Дар Минтақаи озоди иқтисодии «Панч» дар моҳҳои январ-апрели соли 2019-ум корҳои сохтмонӣ иҷро карда нашудааст.

Минтақаи озоди иқтисодии «Данғара» дар ноҳияи Данғараи вилояти Хатлон чойгир буда, масоҳати умумии он 521,3 гектарро ташкил медиҳад. Дар моҳҳои январ-апрели соли 2019 дар Минтақаи озоди иқтисодии «Данғара» корҳои сохтмонӣ ба маблағи 125972,8 ҳазор сомонӣ иҷро карда шудааст. Аз он ҷумла корхонаи ЧДММ «ТК ОЙЛ»- 124012,8 ҳазор сомонӣ ва ЧДММ «Оро» 1960,0 ҳазор сомонӣ мебошад.

Минтақаи озоди иқтисодии «Панч» дар ноҳияи Чайхун дар моҳҳои январ-апрели соли 2019, 2 корхонаи саноатӣ фаъолият намуда, ҳаҷми истеҳсоли маҳсулоти саноатӣ 273,5 ҳазор сомониро ташкил кард. Аз он ҷумла корхонаҳои саноатии ЧДММ «Бурок-2 ЛТД»- 30,8 ҳазор сомонӣ ва ЧДММ «Милал-Интер-Ҷоинт»- 242,7 ҳазор сомонӣ маҳсулот истеҳсол намудааст. ЧДММ «Ансор Групп» дар моҳҳои январ-апрели соли 2019-ум фаъолият накард.

Дар моҳҳои январ-апрели соли 2019 дар Минтақаи озоди иқтисодии «Данғара», 7 корхонаи саноатӣ фаъолият намуда, ҳаҷми истеҳсоли маҳсулоти саноатӣ 10408,8 ҳазор сомониро ташкил кард. Аз он ҷумла корхонаҳои саноатии ЧДММ «Точпласт-1»- 4025,0 ҳазор сомонӣ, ЧДММ «Грин-Голд»- 1379,0 ҳазор сомонӣ, ЧДММ «Детейн Бетон» 1335,7 ҳазор сомонӣ, ЧДММ «Миср 2001»- 65,0 ҳазор сомонӣ, ЧДММ «Ауфен» 2324,0 ҳазор сомонӣ, ЧДММ «Ғаюр-саноат» 1270,9 ҳазор сомонӣ ва ЧДММ «Оро»- 9,2 ҳазор сомонӣ маҳсулот истеҳсол намудааст. ЧДММ «Ю и Сервис», ЧДММ «РОСТОЦТОРГ», ЧДММ «Сохтмон-11» ва ЧДММ «Точи-Осиё» дар моҳҳои январ-апрели соли 2019-ум фаъолият накардаанд.

1.2.4. НАҚЛИЁТ

Бо ҳамаи намудҳои нақлиёт (якҷоя бо нақлиёти роҳи оҳан ва автомобилии ҳамаи идораҳо, корхонаву ташкилотҳои ҳамаи шаклҳои моликият, ки нақлиёти автомобилӣ доранд, инчунин бо нақлиёти автомобилии ашхоси воқеӣ, ки ба боркашонии тичоратӣ машғуланд ва бо назардошти бозҳисобии нақлиётҳои ғайриумум ва АВВАТ) дар моҳҳои январ-апрели соли 2019-ум 7417,3 ҳазор тонна бор кашонда шудааст.

Ҳаҷми боркашонии ҳамаи намудҳои нақлиёт бо маълумотҳои зерин тавсиф карда мешавад:

	(ҳазор тонна)			
	апрели с.2019	апрели с.2019 ба ҳисоби фисад нисбат ба апрели с.2018	январ-апрели с.2019	январ-апрели с.2019 ба ҳисоби фисад нисбат ба январ-апрели с.2018
Бор кашонда шудааст, ҳамагӣ	2116,2	109,1	7417,3	101,9
аз он ҷумла:				
Нақлиёти хушкигард	2116,2	109,1	7417,3	101,9
<i>бо нақлиёти роҳи оҳан</i>	13,1	29,1	76,9	40,0
<i>бо нақлиёти автомобилӣ</i>	2103,1	111,0	7340,4	103,6
<i>аз он ҷумла: бо нақлиёти соҳибкорони хусусӣ</i>	830,0	109,6	2629,1	70,6
Бо нақлиёти ҳавоӣ	-	-	-	-

Дар моҳҳои январ-апрели соли 2019-ум ҳаҷми боркашонии нақлиёти роҳи оҳан нисбат ба моҳҳои январ-апрели соли гузашта 115,4 ҳазор тонна ё ин, ки 60,0 фисад кам шуда, 76,9 ҳазор тоннаро ташкил додааст.

Бо нақлиёти автомобилии Корхонаи воҳидии давлатии нақлиётии автомобилии хизматрасони «Логистика»-и минтақаи Бохтар ва идораҳои нақлиётии шаҳри Кӯлоб дар моҳҳои январ-апрели соли 2019-ум 1666,28 ҳазор тонна бор кашонда шуд, ки нисбат ба моҳҳои январ-апрели соли гузашта 82,9 фисад зиёд мебошад.

Таносуби нақлиёти автомобилии Корхонаи воҳидии давлатии нақлиётии автомобилии хизматрасони «Логистика»-и минтақаи Бохтар ва идораҳои нақлиётии шаҳри Кӯлоб дар ҳаҷми умумии боркашонӣ дар моҳи январ-апрели соли 2019-ум 22,7 фисадро ташкил кард.

Нишондиҳандаҳои кори нақлиёти автомобилии шаҳру ноҳияҳои вилояти Хатлон ба тариқи чадвали чунин аст¹

	бор кашонда шуд, ҳазор тонна		январ-апрели с.2019 ба ҳисоби фисад нисбат ба январ-апрели с.2018
	январ-апрели с.2018	январ-апрели с.2019	
Вилояти Хатлон	7088,3	7340,4	103,6
ш.Бохтар	511,0	733,6	143,6
н.Кӯшониён	290,0	290,0	100,0
н.Вахш	520,0	538,7	103,6
н.Хуросон	196,5	198,0	100,8
н.Дӯстӣ	181,4	181,4	100,0

н.Кубодиён	194,2	196,0	100,9
------------	-------	-------	-------

	бор кашонда шуд, ҳазор тонна		январ-апрели с.2019 ба ҳисоби фисад нисбат ба январ-апрели с.2018
	январ-апрели с.2018	январ-апрели с.2019	
н.Ч.Балхӣ	606,0	607,0	100,2
н.А.Чомӣ	159,3	160,0	100,4
н.Чайхун	429,5	429,9	100,1
н.Панҷ	172,4	173,0	100,3
н.Шаҳритуз	228,0	228,0	100,0
н.Ёвон	558,2	558,9	100,1
н.Н.Хусрав	57,2	57,8	101,0
ш.Леваканд	255,1	255,4	100,1
ш.Кӯлоб	790,2	791,2	100,1
н.Муъминобод	140,9	139,3	98,9
н.Восеъ	367,7	370,8	100,8
н.М.С.А.Ҳамадонӣ	248,4	248,7	100,1
н.Фархор	295,7	290,5	98,2
н.Темурмалик	67,2	69,6	103,6
н.Данғара	600,3	601,0	100,1
н.Ховалинг	95,1	97,0	102,0
н.Ш.Шоҳин	59,3	59,4	100,2
н.Балчувон	37,5	38,0	101,3
ш.Норак	27,2	27,2	100,0

Гардиши бор бо назардошти нақлиёти автомобилни соҳибкорон ва вазорату идораҳои ҳамаи намудҳои нақлиёт дар моҳҳои январ-апрели соли 2019-ум 649700,0 ҳазор тонна км-ро ташкил дод, ки нисбат ба моҳҳои январ-апрели соли 2018-ум 19,1 фисад зиёд шудааст.

Гардиши бор аз рӯи ҳамаи намудҳои нақлиёти автомобилӣ дар чадвали зер оварда шудааст:

	(ҳазор тонна км.)			
	апрели с.2019	апрели с.2019 ба ҳисоби фисад нисбат ба апрели с.2018	январ- апрели с. 2019	январ- апрели с. 2019 ба ҳисоби фисад нисбат ба январ- апрели с.2018
Гардиши бор, ҳамагӣ	184300,0	130,6	649700,0	119,1
аз он ҷумла:				
Нақлиёти хушкгард	184300,0	130,6	649700,0	119,1
<i>бо нақлиёти роҳи оҳан</i>	900,0	50,0	6500,0	175,7
<i>бо нақлиёти автомобилӣ</i>	183400,0	131,7	643200,0	118,7
<i>аз он ҷумла: бо нақлиёти соҳибкорони хусусӣ</i>	50600,0	109,8	280700,0	116,0
Бо нақлиёти ҳавой	-	-	-	-

Гардиши бори нақлиёти роҳи оҳан дар таносуб нисбат ба моҳҳои январ-апрели соли 2018-ум 75,7 фисад ё ин, ки 2800,0 ҳазор тонна км. зиёд шудааст. Дар моҳҳои

январ-апрели соли 2019-ум гардиши бори нақлиёти автомобилии Корхонаи воҳидии давлатии нақлиётии автомобили хизматрасони «Логистики»-и минтақаи Бохтар ва идораи нақлиётии шаҳри Кӯлоб ба андозаи 59,1 ҷисад нисбат ба моҳҳои январ-апрели соли гузашта зиёд шудааст.

**Гардиши бори нақлиёти автомобили дар шаҳру
ноҳияҳои вилоят дар чадвали зер оварда шудааст¹**

	гардиши бор, ҳазор тонна км.		январ-апрели с.2019 ба ҳисоби ҷисад нисбат ба январ-апрели с.2018
	январ-апрели с.2018	январ-апрели с.2019	
Вилояти Хатлон	542000,0	643200,0	118,7
ш.Бохтар	33416,6	48124,0	144,0
н.Кӯшониён	12385,0	13569,0	109,6
н.Вахш	18336,0	20212	110,2
н.Хуросон	5977,0	7690,0	128,7
н.Дӯстӣ	6920,0	7361,0	106,4
н.Қубодиён	5840,0	7320,0	125,3
н.Ҷ.Балхӣ	20452,0	25692,0	125,6
н.А.Ҷомӣ	5737,0	6970,0	121,5
н.Ҷайхун	248469,9	282689,0	113,8
н.Панҷ	5501,0	7281,0	132,4
н.Шаҳритуз	9422,0	9955,0	105,7
н.Ёвон	17117,3	23660,0	138,2
н.Н.Хусрав	1700,0	1940,0	114,1
ш.Леваконт	4156,0	4950,0	119,1
ш.Кӯлоб	65550,0	78961,0	120,5
н.Муъминобод	2800,0	3595,0	128,4
н.Восеъ	14640,0	17116,0	116,9
н.М.С.А.Ҷамадонӣ	10280,0	13540,0	131,7
н.Фархор	18981,3	22126,0	116,6
н.Темурмалик	3749,0	3950,0	105,4
н.Данғара	23340,0	28160,0	120,7
н.Ховалинг	2264,0	2465,0	108,9
н.Ш. Шохин	2682,6	3160,0	117,8
н.Балҷувон	930,0	990,0	106,5

ш.Норак	1353,3	1724,0	127,4
---------	--------	--------	-------

1 - бо назардошти нақлиёти автомобилӣ соҳибкорон ва ҳамаи вазорату идораҳо

МУСОФИРКАШОНӢ

Дар моҳҳои январ-апрели соли 2019- ум бо ҳамаи намудҳои нақлиёти мусофиркашонӣ ҳамаи идораҳо, корхонаю ташкилотҳои ҳамаи шаклҳои моликият, ки нақлиёти автомобилӣ доранд, (бо назардошти бозҳисоби шумораи мусофирони кашонидаи соҳибкорони хусусӣ ва нақлиёти истифодаи ғайриумум, АВВАТ ва бо нақлиёти роҳи оҳану ҳавой) 30619,6 ҳазор нафар мусофир кашонида шудааст, ки нисбат ба моҳҳои январ-апрели соли гузашта 3,1 фисад зиёд мебошад.

Дар моҳҳои январ-апрели соли 2019-ум бо нақлиёти истифодаи умум 24159,4 ҳазор нафар мусофир кашонида шудааст, ки нисбат ба моҳҳои январ-апрели соли гузашта 6,3 фисад зиёд шудааст.

Мусофиркашонӣ тавассути ҳамаи намудҳои нақлиёт дар вилоят чунин аст

	(ҳазор нафар)			
	апрели с.2019	апрели с.2019 ба ҳисоби фисад нисбат ба апрели с.2018	январ-апрели с. 2019	январ- апрели с. 2019 ба ҳисоби фисад нисбат ба январ- апрели с.2018
Мусофир кашонда шуд, ҳамагӣ	7065,1	99,5	30619,6	103,1
аз он ҷумла:				
Нақлиёти хушкгард	7065,1	99,5	30619,6	103,1
<i>бо нақлиёти роҳи оҳан</i>	10,0	-	16,3	-
<i>бо автобус (якҷоя бо таксомоторҳо)</i>	7055,1	99,5	30603,3	103,1
Бо нақлиёти ҳавой	-	-	-	-

Дар моҳҳои январ-апрели соли 2019-ум нақлиёти истифодаи умум, якҷоя бо асосиатсияҳои нақлиётӣ ва терминалҳои мусофиркашонӣ 78,9 фисад ҳаҷми умумии мусофиркашониро ташкил медиҳад.

Мусофиркашонӣ тавассути нақлиёти автомобилӣ дар шаҳру ноҳияҳои вилоят чунин аст¹

	мусофиркашонӣ, ҳазор нафар		январ-апрели с.2019 ба ҳисоби фисад нисбат ба январ-апрели с.2018
	январ-апрели с.2018	январ-апрели с.2019	
Вилояти Хатлон	29694,1	30603,3	103,1
ш.Бохтар	2288,7	2941,3	128,5
н.Кӯшониён	780,0	782,0	100,3
н.Вахш	1093,3	1093,3	100,0
н.Хуросон	382,2	382,3	100,0
н.Дӯстӣ	357,5	358,0	100,1

НАКЛИЁТ

н.Кубодиён	680,0	680,0	100,0
н.Қ.Балхӣ	2210,0	2229,1	100,9
н.А.Чомӣ	422,1	426,5	101,0
н.Чайхун	373,6	373,6	100,0
н.Панҷ	306,7	306,7	100,0

	мусофиркашонӣ, ҳазор нафар		январ-апрели с.2019 ба ҳисоби фисад нисбат ба январ-апрели с.2018
	январ-апрели с.2018	январ-апрели с.2019	
н.Шахритуз	1013,3	1013,3	100,0
н.Ёвон	1257,0	1259,0	100,2
н.Н.Хусрав	150,8	150,9	100,1
ш.Леваконт	3280,0	3280,0	100,0
ш.Кӯлоб	6586,2	6679,2	101,4
н.Муъминобод	235,0	224,8	95,7
н.Восеъ	1980,0	2013,3	101,7
н.М.С.А.Ҳамадонӣ	1265,0	1216,0	96,1
н.Фархор	1495,0	1644,0	110,0
н.Темурмалик	245,0	248,0	101,2
н.Данғара	2690,0	2695,0	100,2
н.Ховалинг	125,0	128,1	102,5
н.Ш. Шохин	270,0	270,1	100,0
н.Балҷувон	50,7	50,8	100,2
ш.Норак	157,0	158,0	100,6

Гардиши мусофирон бо ҳамаи намудҳои нақлиёт дар моҳҳои январ-апрели соли 2019-ум 491700,0 ҳазор мусофир км-ро ташкил додааст, ки нисбат ба моҳҳои январ-апрели соли гузашта 9,4 фисад зиёд шудааст.

Гардиши мусофирон бо ҳамаи намудҳои нақлиёти автомобилӣ дар моҳҳои январ-апрели соли 2019-ум
(ҳазор мусофир км.)

	апрели с.2019	апрели с.2019 ба ҳисоби фисад нисбат ба апрели с.2018	январ- апрели с. 2019	январ- апрели с. 2019 ба ҳисоби фисад нисбат ба январ- апрели с.2018
Гардиши мусофирон, ҳамагӣ	126600,0	116,7	491700,0	109,4
аз он ҷумла:				
Нақлиёти хушкигард	126600,0	116,7	491700,0	109,4
<i>бо нақлиёти роҳи оҳан</i>	1600,0	-	2600,0	-

<i>бо автобус (якҷоя бо таксомоторҳо)</i>	125000,0	125,1	489100,0	115,3
Бо нақлиёти ҳавой	-	-	-	-

**Гардиши мусофирони нақлиёти автмобилии
шаҳру ноҳияҳои вилоят чунин аст¹**

	Гардиши мусофирон, ҳазор мусофир км.		январ-апрели с.2019 ба ҳисоби фисад нисбат ба январ-апрели с.2018
	январ-апрели соли 2018	январ-апрели соли 2019	
Вилояти Хатлон	424300,0	489100,0	115,3
ш.Бохтар	36866,0	48080,0	130,4
н.Кӯшониён	30840,0	32064,0	104,0
н.Вахш	15280,0	15290,0	100,1
н.Хуросон	8828,0	8830,0	100,0
н.Дӯстӣ	7760,0	7761,0	100,0
н.Кӯбодиён	13850,0	13890,0	100,3
н.Ҷ.Балхӣ	20580,0	20733,0	100,7
н.А.Ҷомӣ	8510,0	9610,0	112,9
н.Ҷайхун	35600,0	35902,0	100,8
н.Панҷ	6986,0	7960,0	113,9
н.Шаҳритуз	14005,0	14205,0	101,4
н.Ёвон	18720,0	19820,0	105,9
н.Н.Хусрав	3049,0	3060,0	100,4
ш.Леваконт	26466,0	26559,0	100,4
ш.Кӯлоб	83344,0	127400,0	152,9
н.Муъминобод	6450,0	6760,0	104,8
н.Восеъ	18029,0	19680,0	109,2
н.М.С.А.Ҷамадонӣ	15526,0	15820,0	101,9
н.Фархор	15521,0	16540,0	106,6
н.Темурмалик	3900,0	3946,0	101,2
н.Данғара	17520,0	18200,0	103,9

НАҚЛИЁТ

н.Ховалинг	4300,0	4400,0	102,3
н.Ш. Шоҳин	4800,0	4850,0	101,0
н.Балчувон	3020,0	3180,0	105,3
ш.Норак	4550,0	4560,0	100,2

1 - бо назардошти нақлиёти автомобилии соҳибкорон ва ҳамаи вазорату идораҳо

1.2.6 САВДОИ ЯКЛУХТ, ЧАКАНА ВА ТАЪМИРИ АВТОМОБИЛҲО

Дар моҳҳои январ-апрели соли 2019 ҳаҷми гардиши савдои чакана, таъмири автомобилҳо, молҳои маишӣ ва ашёҳои истифодаи шахсӣ 1793530,0 ҳазор сомониро ташкил дод, ки нисбат ба моҳҳои январ-апрели соли 2018 бо нархҳои муқоисавӣ 18,9 фисад зиёд шудааст, (индекси нарх 108,0 фисадро ташкил дод).

Дар моҳҳои январ-апрели соли 2019 нисбат ба моҳҳои январ-марти соли 2018 гардиши моли чакана аз ҳисоби ҳаҷми савдои чаканаи мағозаҳои озуқаворӣ ва ғайриозуқаворӣ 17,9 фисад ва фуруши чорвои хонагӣ 19,8 фисад зиёд шудааст.

Савдои яклухт, чакана ва таъмири автомобилҳо дар моҳҳои январ-апрели соли 2019 аз рӯи намудҳои фаъолият

(ҳазор сомонӣ)

	апрели с.2019	апрели ¹⁾ с.2019 бо фисад нисбат ба апрели с.2018	январ - апрели с.2019	январ- апрели ¹⁾ с.2019 бо фисад нисбат ба январ- апрели с.2018	Барои маълумот январ- апрели ¹⁾ с.2018 бо фисад нисбат ба январ- апрели с.2017
Ҳамагӣ	486278,8	127,3	1793530,0	118,9	102,7
аз он ҷумла:					
Савдои чакана	473631,5	125,2	1743654,8	116,4	102,6
аз он:					
савдои автомобилҳо, мототсиклҳо ва қисмҳои эҳтиётии онҳо	10714,7	189,1	41836,7	117,6	104,7
савдои чаканаи мағозаҳои озуқаворӣ ва ғайриозуқаворӣ	140103,7	125,8	518197,2	117,9	136,2
савдои чакана ба воситаи бозорҳои хӯрокворӣ, ашё ва омехта	226854,4	126,7	816680,2	117,6	77,0
савдои маҳсусгардонидашудаи чорвои хонагӣ	95958,7	116,8	366940,7	119,8	102,8
Ҳадамоти техникӣ ва таъмири автомобилҳо	12647,3	96,8	49875,2	136,5	119,1

ЭЗОҲ: ¹⁾ - суръати афзоиш бо индекси нархҳои вилоятӣ ҳисоб карда шудааст, ки он аз индекси ҷумҳуриявӣ фарқ дорад.

Ҳаҷми умумии гардиши моли чаканаи бозорҳо ва дигар сохторҳои тичоратӣ 1743654,8 ҳазор сомониро ташкил дод. Аз он ҷумла дар бозорҳои озуқаворӣ, ашё ва молҳои омехтаи вилоят ба маблағи 816680,2 ҳазор сомонӣ ё нисбати ҳаҷми гардиши моли чакана 46,8 фисад мол фурухта шудааст.

Ба маблағи 366940,7 ҳазор сомонӣ чорвои зинда, 41836,7 ҳазор сомонӣ автомобилҳои боркаш ва сабуқрав ва ба маблағи 518197,2 ҳазор сомонӣ дигар молҳо фурухта шудаанд.

**Гардиши савдои яклухт, чакана ва таъмири автомобилҳо
дар шаҳру ноҳияҳои вилоят дар моҳҳои январ-апрели соли 2019**

	апрели с.2019	апрели ¹⁾ с.2019 бо фисад нисбат ба апрели с.2018	январ- апрели с.2019	январ – апрели ¹⁾ с.2019 бо фисад нисбат ба январ- апрели с.2018
Вилояти Хатлон	486278,8	127,3	1793530,0	118,9
аз он ҷумла:				
ш.Бохтар	141126,3	127,3	520667,6	114,8
н.Кӯшонӣён	15734,5	133,9	61733,5	135,6
н.Вахш	9075,7	119,9	34223,2	115,1
н.Хурӯсон	7087,6	131,4	25354,0	123,8
н.Дӯстӣ	10948,3	127,5	38920,1	110,6
н.Қубодиён	12847,3	140,6	48492,3	127,1
н.Ҷ.Балхӣ	26699,7	115,3	103320,9	109,8
н.А.Ҷомӣ	9979,5	117,2	37152,6	106,4
н.Ҷайхун	18128,1	128,6	67123,9	115,6
н.Панҷ	13136,0	125,5	47973,7	111,3
н.Шаҳритӯз	26057,1	126,5	94371,6	126,5
н.Ёвон	24332,5	86,5	91428,7	104,1
н.Н.Хусрав	2494,4	121,1	9256,9	107,0
ш.Леваконт	5262,0	113,5	19567,5	109,4
ш.Кӯлоб	46965,4	112,4	175877,5	115,0
н.Муъминобод	5599,8	116,6	21487,7	115,7
н.Восеъ	38352,0	177,1	137609,5	164,4
н.Ҳамадонӣ	10970,4	149,1	38913,0	121,5
н.Фархор	16928,7	138,9	56317,1	133,8
н.Темурмалик	3944,7	116,6	14926,6	109,1
н.Данғара	17034,6	141,7	58959,2	140,1
н.Ховалинг	4232,9	107,6	17464,7	102,0
н.Ш.Шоҳин	2907,9	112,5	10753,0	107,6
н.Балҷувон	5624,8	117,6	21491,4	114,6
ш.Норак	10808,6	121,2	40143,8	110,9

ЭЗОХ; ¹⁾ - суръати афзоиш бо индекси нархҳои вилояти ҳисоб карда шудааст, ки он аз индекси ҷумҳуриявӣ фарқ дорад.

Таносуби бештари гардиши моли чакана ва таъмири автомобилҳо ба шаҳри Бохтар- 29,0 фисад, ба шаҳри Кӯлоб- 9,8 фисад, ба ноҳияи Ҷ.Балхӣ- 5,8 ва ба ноҳияи Восеъ- 7,7 фисад рост меояд.

Манбаъҳои ташаккулёбии гардиши савдои яклухт, чакана ва таъмири автомобилҳо, дар моҳҳои январ-апрели соли 2019 дар чадвали зер оварда шудааст:

	апрели с.2019	апрели ¹⁾ с.2019 бо фисад нисбат ба апрели с.2018	январ - апрели с.2019	январ-апрели ¹⁾ с.2019 бо фисад нисбат ба январ-апрели с.2018	Барои маълумот январ-апрели ¹⁾ с.2018 бо фисад нисбат ба январ-апрели с.2017
Ҳаҷми умумии гардиши моли чакана дар ҳамаи соҳаҳои савдо, ҳазор сомонӣ	486278,8	127,3	1793530,0	118,9	102,7
аз он ҷумла:					
бахши давлатӣ	188,9	78,9	675,4	78,2	107,6
бахши ғайридавлатӣ	486089,9	125,3	1792854,6	118,9	94,7
аз он:					
Бозорҳо ва дигар сохторҳои тичоратӣ	486089,9	125,3	1792854,6	118,9	94,7

ЭЗОҲ: ¹⁾ - суръати афзоиш бо индекси нархҳои вилоятӣ ҳисоб карда шудааст, ки он аз индекси ҷумҳуриявӣ фарқ дорад.

Таносуби гардиши моли бахши савдои ғайридавлатӣ дар моҳҳои январ-марти соли 2019-ум 99,9 фисад ҳаҷми умумиро ташкил кардааст.

1.2.6.1. Меҳмонхонаҳо ва тарабхонаҳо

Гардиши хӯроки умумӣ, якҷоя бо хизматрасонии меҳмонхонаҳо ва тарабхонаҳо дар моҳҳои январ-апрели соли 2019-ум 43885,1 ҳазор сомониро ташкил дод, ки нисбат ба моҳҳои январ-апрели соли 2018-ум 15,2 фисад зиёд мебошад.

Гардиши хӯроки умумӣ, якҷоя бо хизматрасонии меҳмонхонаҳо, тарабхонаҳо дар шаҳру ноҳияҳои вилояти Хатлон дар моҳҳои январ-апрели соли 2019

	апрели с.2019	апрели ¹⁾ с.2019 бо фисад нисбат ба апрели с.2018	январ- апрели с.2019	январ-апрели ¹⁾ с.2019 бо фисад нисбат ба январ-апрели с.2018
Вилояти Хатлон	11605,5	110,8	43885,1	114,7
аз он ҷумла:				
ш.Бохтар	3250,7	102,1	12902,8	109,0
н.Кӯшониён	342,2	120,1	1006,9	108,1
н.Вахш	163,1	118,6	612,9	114,7
н.Хуросон	341,5	110,1	1300,2	111,1
н.Дӯстӣ	131,1	111,5	491,3	102,8
н.Кубодиён	368,0	109,7	1405,9	109,2
н.Ч.Балхӣ	348,2	111,4	1322,4	109,5
н.А.Ҷомӣ	417,1	107,9	1611,1	111,2
н.Чайхун	336,7	111,5	1314,1	114,9
н.Панҷ	402,8	126,0	1448,3	136,0
н.Шаҳритуз	705,4	123,3	2539,7	143,1
н.Ёвон	932,9	118,7	2808,9	123,3
н.Н.Хусрав	55,1	118,0	276,4	112,7
ш.Леваконт	273,1	105,9	1057,4	107,0
ш.Кӯлоб	1347,3	114,4	5050,2	114,3
н.Муъминобод	61,1	124,7	237,2	123,7
н.Восеъ	385,4	108,7	1811,0	127,1
н.Ҳамадонӣ	268,2	111,5	1025,5	117,4
н.Фархор	334,5	118,9	1259,3	114,0
н.Темурмалик	40,7	106,6	158,3	108,9
н.Данғара	390,7	107,3	1497,6	110,5
н.Ховалинг	30,7	105,9	191,0	171,4
н.Ш.Шохин	82,1	155,7	247,6	123,7
н.Балҷувон	38,3	104,8	182,8	119,2
ш.Норак	558,6	112,5	2126,3	113,5

ЭЗОҲ: ¹⁾ - суръати афзоиш бо индекси нархҳои вилояти ҳисоб карда шудааст, ки он аз

индекси чумхуриявй фарк дорад.

1.2.7. ХИЗМАТРАСОНИИ ПУЛАКӢ БА АҲОЛӢ

Дар моҳҳои январ-апрели соли 2019 ҳаҷми хизмати пулакӣ, ки ба аҳолии вилоят ҳамаи соҳаҳои хизматгузор расондаанд, 660324,2 ҳазор сомониро ташкил дод, ки нисбат ба моҳҳои январ-апрели соли 2018 бо нархҳои муқоисавӣ 2,4 фисад зиёд шудааст. (индекси нарх 101,5 фисадро ташкил дод)

Сохтори ҳаҷми хизмати пулакӣ ба аҳоли аз ҷадвали зер аён аст:

	(ҳазор сомонӣ)				
	апрели с.2019	апрели ¹⁾ с.2019 ба ҳисоби фисад нисбат ба апрели с.2018	январ- апрели с.2019	январ- апрели с.2019 ба ҳисоби фисад нисбат ба январ- апрели с.2018	Барои маълумот январ- апрели ¹⁾ с.2018 бо фисад нисбат ба январ- апрели с.2017
Ҳамагӣ	165347,0	103,8	660324,2	102,4	102,3
аз он ҷумла:					
бахши давлатӣ	20174,2	144,5	75652,0	134,3	145,8
бахши ғайридавлатӣ	145172,8	99,9	579852,0	99,3	100,6

ЭЗОҲ: ¹⁾ - суръати афзоиш тавассути индекси нархҳои вилоятӣ ҳисоб карда шудааст.

Қорхонаю ташкилотҳои расмӣ ба қайд гирифташуда ба маблағи 149585,1 ҳазор сомонӣ хизмат расондаанд, ки 22,6 фисади ҳаҷми умумии хизматрасонию ташкил медиҳад.

Ҳаҷми хизматрасонии пулакӣ ба аҳоли дар моҳҳои январ-апрели соли 2019 дар шаҳру ноҳияҳо чунин аст:

	(ҳазор сомонӣ)					
	апрели с.2018	апрели с.2019	апрели ¹⁾ с.2019 ба ҳисоби фисад нисбат ба апрели с.2018	январ- апрели с.2018	январ- апрели с.2019 ба ҳисоби фисад нисбат ба январ- апрели с.2018	
хизматрасонии пулакӣ						
Ҳамагӣ (дар ҳамаи соҳаҳои хизматрасонӣ)	158024,1	165347,0	103,8	635316,0	660324,2	102,4

ХИЗМАТРАСОНИИ ПУЛАКӢ

аз он ҷумла: корхонаҳои ба қайд гирифташуда	36772,7	36606,4	98,8	133901,9	149585,1	110,1
---	---------	---------	------	----------	----------	-------

(ҳазор сомонӣ)

	апрели		апрели ¹⁾ с.2019 ба ҳисоби фисад нисбат ба апрели с.2018	январ- апрели		январ- апрели с.2019 ба ҳисоби фисад нисбат ба январ- апрели с.2018
	с.2018	с.2019		с.2018	с.2019	
хизматрасониҳои пулакӣ						
ш.Бохтар	15229,2	17385,1	113,3	65860,0	72932,8	109,1
н.Кӯшониён	10413,6	10912,1	104,0	40818,6	44613,4	107,7
н.Вахш	7829,5	8359,0	105,9	32109,5	33143,3	101,7
н.Хуросон	4435,7	4765,4	106,6	18288,2	18717,9	100,8
н.Дӯстӣ	4509,8	4923,3	108,3	18711,2	19609,9	103,3
н.Рубодиён	7392,5	7955,8	106,8	30526,0	31332,3	101,1
н.Х.Балхӣ	8849,5	9338,1	104,7	35399,2	36029,3	100,3
н.А.Ҳомб	7176,1	7651,4	105,8	29427,9	30238,6	101,2
н.Хай[ун	6034,2	6444,3	105,9	24450,0	25272,0	101,8
н.Панх	4663,6	5183,2	110,3	19260,8	19950,2	102,0
н.Ша[ритуз	5790,8	6176,5	105,8	23705,4	24568,4	102,1
н.Ёвон	10703,7	11614,6	107,6	43512,1	45554,1	103,1
н.Н.Хусрав	1348,1	1436,1	105,7	5589,2	5710,0	100,7
ш.Леваконт	2119,0	4791,4	224,3	8778,2	14225,9	159,7
ш.Келоб	18804,9	12546,5	66,2	63113,9	57361,4	89,5
н.Муъминобод	3520,5	3718,2	104,8	14483,6	14806,8	100,7
н.Восеъ	8634,5	9188,3	105,6	35485,8	36345,9	100,9
н.М.С.А. {амадонӣ	5879,2	6574,0	110,9	25245,5	26657,8	104,0
н.Фархор	6551,3	6935,0	105,0	26989,0	27529,7	100,5
н.Темурмалик	2632,3	2908,1	109,6	10868,7	11426,7	103,6
н.Дануара	6821,9	7491,7	108,9	27157,8	28938,0	105,0
н.Ховалинг	2329,1	2355,7	100,3	9524,0	9280,6	96,0

н.Ш.Шо[ин	2130,6	2316,7	107,9	8850,0	8991,8	100,1
н.Балхувон	1148,8	1218,0	105,2	4705,8	4803,5	100,6
ш.Норак	3075,7	3158,8	101,9	12455,6	12283,9	97,2

ЭЗОХ¹⁾ - суръати афзоиш бо индекси нархҳои вилояти ҳисоб карда шудааст.

Дар моҳҳои январ - апрели соли 2019 аз ҷиҳати ҳаҷми хизматрасонӣ ба ҳар нафар аҳолии шаҳри Бохтар нисбат ба дигар шаҳру ноҳияҳои вилоят афзалият дорад.

Дар моҳҳои январ-апрели соли 2019 ҳаҷми хизматрасонӣ назар ба нишондиҳандаҳои миёнаи вилоят дар шаҳри Бохтар 3,3 баробар зиёд аст, ки аз ҷадвали зер аён мебошад.

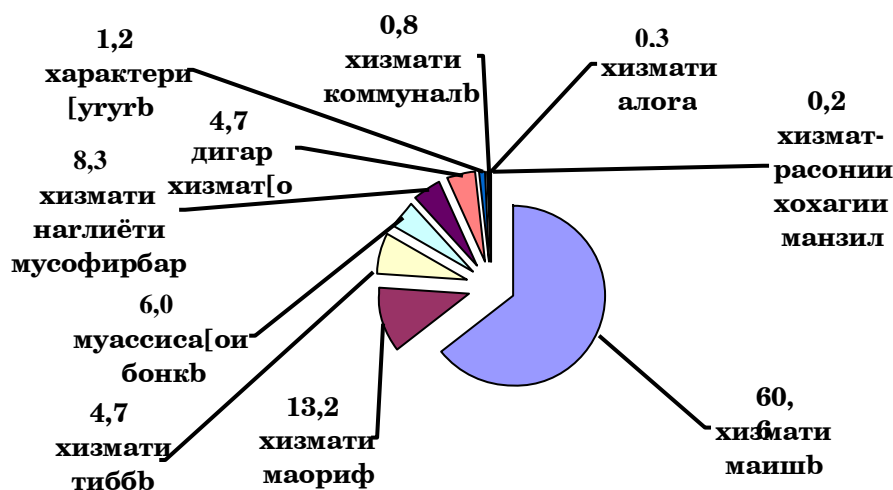
Афзоиши нисбии ҳаҷми хизматрасонӣ ба аҳоли
дар шаҳру ноҳияҳои вилоят дар моҳҳои январ- апрели соли 2019

	шумораи аҳоли ба 01.01.с.2019 ҳазор нафар	ҳаҷми хизматрасонӣ, ҳазор сомонӣ	ҳаҷми хизматрасонӣ ба ҳисоби миёна ба ҳар нафар аҳоли, сомонӣ	ҳаҷми хизматрасонӣ ба ҳар нафар аҳоли нисбат ба ҳисоби миёнаи вилоят ба ҳисоби фисад
Ҳамагӣ дар вилоят	3275,3	660324,2	202	x
аз он ҷумла:				
ш.Бохтар	110,6	72932,8	659	3,3 бар
н.Кӯшонӣён	240,2	44613,4	186	91,9
н.Вахш	195,4	33143,3	170	84,0
н.Хуросон	113,8	18717,9	164	81,4
н.Дӯстӣ	113,9	19609,9	172	85,2
н.Кӯбодиён	183,3	31332,3	171	84,6
н.Ҷ.Балхӣ	196,3	36029,3	184	90,9
н.А.Ҷомӣ	171,3	30238,6	177	87,4
н.Ҷайхун	135,8	25272,0	186	92,1
н.Панҷ	116,7	19950,2	171	84,6
н.Шахритуз	126,9	24568,4	194	95,8
н.Ёвон	228,4	45554,1	199	98,7
н.Н.Хусрав	38,4	5710,0	149	73,6
ш.Леваконт	47,4	14225,9	300	148,6
ш.Кӯлоб	211,8	57361,4	271	134,1
н.Муъминобод	92,8	14806,8	160	79,0
н.Восеъ	211,4	36345,9	172	85,1
н.М.С.А.Ҷамадонӣ	146,7	26657,8	182	90,0
н.Фархор	167,6	27529,7	164	81,3

н.Темурмалик	68,9	11426,7	166	82,1
н.Даниара	156,2	28938,0	185	91,7
н.Ховалинг	57,0	9280,6	163	80,6
н.Ш.Шо[ин	54,4	8991,8	165	81,8
н.Балхувон	29,8	4803,5	161	79,8
ш.Норак	60,3	12283,9	204	100,8

Ҳаҷми соҳаҳои хизматрасонию пулакӣ ба аҳоли дар вилояти Хатлон дар моҳҳои январ-апрели соли 2019

	ҳаҷми хизматрасонӣ дар моҳи апрели с.2019 ҳазор сомонӣ	ҳаҷми хизматрасонӣ бо ҳисоби фисад нисбат ба ҷамъабаст	ҳаҷми хизматрасонӣ дар моҳҳои январ-апрели с.2019 ҳазор сомонӣ	ҳаҷми хизматрасонӣ бо ҳисоби фисад нисбат ба ҷамъабаст
Ҳамагӣ дар вилоят аз он ҷумла:	165347,0	100,0	660324,2	100,0
хизмати маишӣ	104639,9	63,3	400093,2	60,6
хизмати нақлиёти мусофирбар	10335,5	6,3	54673,9	8,3
хизмати алоқа	534,6	0,3	2001,0	0,3
хизмати маориф	20242,0	12,2	87406,2	13,2
хизмати тиббӣ	8147,8	4,9	31307,8	4,7
хизматрасонию хоҷагии манзил	231,6	0,1	1089,5	0,2
хизмати коммуналӣ	1415,2	0,9	5572,8	0,8
характери ҳуқуқӣ	2031,9	1,2	8063,2	1,2
муассисаҳои бонкӣ	10377,4	6,3	39131,4	6,0
дигар хизматҳо	7391,1	4,5	30985,3	4,7



Корхонаҳои расмӣ ба қайд гирифташуда ҳаҷми хизматрасонии пулакиро нисбат ба моҳҳои январ-апрели соли 2018 кам кардаанд: Кумитаи давлатии заминсозӣ, геодезии ва харитасозии (8,4 ҷисад), Бонки иқтисодии хориҷии «Содиротбанк» (83,9 ҷисад), Дигар бонкҳои тижоратӣ (7,6 ҷисад), ҚВД «Ҳочагии манзилию коммуналӣ» (2,3 ҷисад), Тоҷиксел сохтмон (53,5 ҷисад), Ҷамъияти саҳомии Тоҷиктелеком (1,6 ҷисад), Агентии химоя ва рӯшди соҳибкорони хурд (9,8 ҷисад), Ташкилотҳои ҷамъиятӣ (64,7 ҷисад) ва Филиалҳои субъектҳои ҳоҷагидорӣи ватани (28,4 ҷисад), ки ин аз ҷадвали зер аён аст:

	(ҳазор сомонӣ)					
	апрели с.2018	апрели с.2019	апрели ¹⁾ с.2019 ба ҳисоби ҷисад нисбат ба апрели с.2018	январ- апрели с.2018	январ- апрели с.2019	январ- апрели ¹⁾ с.2019 ба ҳисоби ҷисад нисбат ба январ- апрели с.2018
Вилояти Хатлон (корхонаҳои расман ба қайд гирифташуда)	36772,7	36606,4	98,8	133901,9	149585,1	110,1
Ҳукуматҳо	1120,3	1403,9	124,3	4389,0	4941,2	110,9
Ҷамоатҳои шаҳрак ва деҳа	4,1	3,1	75,0	9,0	11,5	125,9
Вазорати маориф ва илм	3901,5	5737,9	145,9	18250,6	23235,3	125,4
Вазорати кишоварзӣ	42,9	72,3	167,2	204,9	295,4	142,0
Вазорати фарҳанг	17,8	21,5	119,8	44,7	79	174,1
Вазорати милиоратсия ва захираҳои оби ҶТ	-	-	-	-	132,5	-
Вазорати рушди иқтисод ва савдо	-	1,0	-	-	3,1	-
Вазорати адлия	312,8	369,4	117,2	1335,9	1460,9	107,7
Вазорати нақлиёт ва алоқа	726,5	1028,6	140,5	800,7	4528,3	5,6 бар
Вазорати тандурустӣ ва ҳифзи иҷтимоӣ	2795,1	3469,6	123,1	11141,1	13028,9	115,2
Вазорати меҳнат ва шугли аҳоли	1,3	5,1	3,9 бар	9,8	11,7	117,6
Вазорати энергетика ва захираи об	27,5	76,9	2,8 бар	276,8	288,4	102,7
Вазорати саноат ва технологияи нав	94,1	178,9	188,6	828,4	1033,7	122,9
Кумитаи давлатии сармоягузорӣ ва амвол	212,5	286,0	133,5	902,8	995,9	108,7
Кумитаи давлатии идораи замин ва геодезии ҶТ	1188,6	1590,6	132,8	4846,2	6279,0	127,7
Кумитаи меъморӣ ва сохтмон	193,1	228,9	117,6	661,7	829,3	123,5
Кумитаи телевизион ва радио	4,8	3,2	66,1	9,7	11,1	112,7
Агентии стандартизация, метрология ва назироти савдо	440,2	475,2	107,1	1568,8	1742,8	109,4
Саридораи бойгонӣ	10,5	11,5	108,7	39,9	54,0	133,3
Кумитаи давлатии заминсозӣ, геодезии ва харитасозии ҶТ	63,5	80,2	125,3	293,4	272,9	91,6
Кумитаи бехатарии озукавориҳои назди ҳукумати ХТ	19,6	11,8	59,7	24,5	65,9	2,7 бар
Коллегияи химоятчиён	25,1	31,3	123,7	99,4	130,0	128,9
Иттифоқи Тоҷикматлубот	304	341,6	111,5	1190,1	1454,4	120,4

	апрели с.2018	апрели с.2019	апрели ¹⁾ с.2019 ба хисоби фисад нисбат ба апрели с.2018	январ- апрели с.2018	январ- апрели с.2019	январ- апрели ¹⁾ с.2019 ба хисоби фисад нисбат ба январ- апрели с.2018
Кумитаи ташкилоти ёрии мудофиа	39	86,5	2,2 бар	270,6	331,6	120,7
Банки давлатии амонатгузорӣ	893,3	1146,3	127,3	3576,9	4223,3	116,3
Банки саҳомии «Ориёнбанк»	257,3	304,2	117,3	922,1	1040,3	111,2
Банки иқтисодии хоричии «Содиротбанк»	0,1	2,0	19,8 бар	175,3	28,6	16,1
Банки саҳомии тичоратии «Агроинвестбанк»	6,8	4,0	58,4	47,0	61,9	129,8
Дигар банкҳои тичоратӣ	4978,8	4967,2	99,0	20477,7	19208,1	92,4
Ассоиатсияи ҷумҳуриявии саноати гушту шир	5,2	6,3	120,2	23,2	27,4	116,4

ЭЗОҲ: ¹⁾ - суръати афзоиш бо индекси нархҳои вилоятӣ ҳисоб карда шудааст.

	апрели с.2018	апрели с.2019	апрели ¹⁾ с.2019 ба хисоби фисад нисбат ба апрели с.2018	январ- апрели с.2018	январ- апрели с.2019	январ- апрели ¹⁾ с.2019 ба хисоби фисад нисбат ба январ- апрели с.2018
КВД «Ҳочагии манзилию коммуналь»	1580,9	1376,2	86,4	5554,0	5510,2	97,7
Тоҷиксел сохтмон	11,6	9,1	77,8	39,0	18,4	46,5
Роҳи оҳани Тоҷик	-	2578,9	-	-	5609,8	-
Ҷамъияти саҳомии Тоҷиктелеком	204,5	200,0	97,0	800,4	799,7	98,4
Департаменти давлатии «Почта»	100,8	129,5	127,5	380,4	472,1	122,3
Ҷамъияти автомобилронхо	7,1	14,0	195,6	50,3	69,4	135,9
Дигар фондҳо	152,3	164,4	107,1	555,5	624,8	110,8
Ташкилотҳои ҷамъиятӣ	164,9	37,6	22,6	484,5	173,5	35,3
Ҷамъиятҳои саҳомии кушода	51,8	49,7	95,2	191,6	195,6	100,6
Ҷамъиятҳои саҳомии пушида	92,7	109,5	117,2	363	377,7	102,5
Ҷамъиятҳои дорои масъуляти маҳдуд	6136,8	6382,7	103,2	23698,9	27679,5	115,1
Агентии ҳимоя ва рушди соҳибкорони хурд	22	27,1	122,2	86,5	79,2	90,2
Кооперативҳои ҶТ	10,8	11,8	108,4	43,2	47,3	107,9

ХИЗМАТРАСОНИИ ПУЛАКӢ

Корхонаҳо ва муассисаҳои алоҳида	153,1	257,6	166,9	634,9	861,6	133,7
Фермери ҶТ	1,0	-	-	1,0	-	-
Филиалҳои субъектҳои хоҷагидории ватани	10207,3	2964,2	28,8	27819,2	20225,6	71,6
РСБ-ҳои субъектҳои хоҷагидории ватани	184,9	349,1	187,3	764,1	1034,1	133,3

ЭЗОҲ: ¹⁾- суръати афзоиш бо индекси нархҳои вилоятӣ ҳисоб карда шудааст.

1.3. НАРХҲО
1.3. 1. НАРХҲОИ ИСТЕЪМОЛӢ
Индекси нархҳои истеъмоли

Индекси нархҳои молҳои истеъмоли дар моҳи апрели соли 2019 нисбат ба моҳи гузашта 101,1 фисад, аз он ҷумла ба молҳои озуқа 102,2 фисад, ба молҳои ғайриозуқа 99,4 фисад ва хизматрасонии пулакӣ ба аҳоли 99,7 фисадро ташкил дод.

Тағйироти индекси нархҳои истеъмоли

(дар охири давра, ба ҳисоби фоиз)

	аз он ҷумла:							
	ҳамагӣ		молҳои озуқа		молҳои ғайриозуқа		хизматрасонии пулакӣ ба аҳоли	
	нисбат ба моҳи гузашта	нисбат ба декабри соли гузашта	нисбат ба моҳи гузашта	нисбат ба декабри соли гузашта	нисбат ба моҳи гузашта	нисбат ба декабри соли гузашта	нисбат ба моҳи гузашта	нисбат ба декабри соли гузашта
с.2018								
январ	100,5	100,5	100,3	100,3	100,0	100,0	102,7	102,7
феврал	99,9	100,5	99,9	100,2	100,1	100,1	99,2	101,8
март	98,4	98,7	97,3	97,4	100,2	100,3	99,9	101,7
семоҳаи -1*		98,7		97,4		100,3		101,7
апрел	100,6	99,3	101,0	98,4	100,0	100,3	99,8	101,5
май	100,8	100,1	100,0	99,7	100,2	100,4	99,7	104,2
июн	100,7	100,8	100,0	99,7	101,3	101,7	102,4	103,7
семоҳаи -2		102,1		101,1		101,5		101,9
июл	101,0	101,8	100,7	100,4	100,7	102,4	103,4	107,2
август	101,1	102,9	101,5	101,9	100,0	102,4	101,1	109,9
сентябр	101,4	104,3	102,7	104,7	101,3	103,8	95,9	103,9
семоҳаи -3		101,5		104,9		102,0		100,4
октябр	101,1	105,5	102,2	107,0	99,3	103,1	99,6	103,5
ноябр	100,5	106,1	100,2	107,2	100,3	103,4	102,5	106,0
декабр	100,0	106,0	100,3	107,5	100,0	103,4	98,4	104,3
семоҳаи -4		101,3		101,1		100,8		103,4
с.2019								
январ	100,6	100,6	101,2	101,2	99,7	99,7	99,6	99,6
феврал	100,9	101,5	101,7	102,9	99,6	99,3	99,9	99,5
март	100,3	101,8	100,4	103,3	100,1	99,4	100,8	100,2
семоҳаи -1		101,8		103,3		99,4		100,2
апрел	101,1	102,9	102,2	105,1	99,4	98,7	99,7	99,9

* - охири давра нисбат ба охири давраи гузашта

Дар моҳи апрели соли 2019 нисбат ба моҳи марти соли 2019 нархи молҳои озуқа (аз он ҷумла: бо машрубот) 102,2 фисадро ташкил дод.

**Тағйироти индекси нархҳои гуруҳи намудҳои алоҳидаи молҳои озуқа
дар ҷадвали зер оварда шудааст:**

(дар охири давра, бо ҳисоби ғисад)

	апрели соли 2019			январ - апрели с.2019 нисбат ба январ - апрели с.2018
	март с.2019	апрели с.2018	декабри с. 2018	
Маҳсулоти озуқаворӣ, якҷоя бо машрубот	102,2	115,4	105,5	110,1
гӯшти ва гӯшти мурғ	101,0	102,9	103,9	109,3
моҳӣ ва маҳсулоти моҳигӣ	100,0	99,8	85,5	96,5
равғани маска	100,0	105,6	100,0	102,5
равғани пахта	98,1	111,4	97,2	112,6
шир ва маҳсулоти ширӣ	99,1	110,5	97,0	98,5
туҳм	97,3	108,5	86,3	101,4
шакар	99,2	101,8	95,0	105,7
орди навъи 1-уми гандумӣ (маҳалӣ)	96,5	114,2	103,4	120,0
макарон	100,0	103,6	100,0	102,4
биринҷ	100,0	118,6	99,3	119,6
картошка	127,4	114,7	113,2	75,3
меваҷот	97,8	130,3	104,9	108,0
сабзавот	121,7	225,7	151,8	158,3

Дар моҳи апрели соли 2019 нисбат ба моҳи март соли раван аз молҳои озуқаворини мушоҳидашуда аз ҳама бештар молҳои зерин қимат шудааст: гӯшти гов бо устухонаш- 2,1 ғисад, гӯшти гӯсфанд- 1,0 ғисад, мурғ дар грил- 2,8 ғисад, моҳии зиндаи зағорамоҳӣ (сазан)- 3,3 ғисад, шир- 5,3 ғисад, чорбуи говӣ- 10,0 ғисад, думбаи гӯсфанд- 4,3 ғисад лимӯ- 10,0 ғисад, карам- 13,6 ғисад, сабзӣ- 86,3 ғисад, беҳпиёз- 34,5 ғисад ва картошка- 27,1 ғисад.

Зимнан маводҳои озуқаворини зерин арзон шуд: орди навъи якӯм аз гандуми қазокӣ истехсоли ватанӣ -3,5 ғисад, ярмаи марҷумак(гречко)- 6,1 ғисад, спагети истехсоли ватанӣ- 7,7 ғисад, чаккаи хонагӣ- 23,1 ғисад, равғани пахта- 1,9 ғисад, ҳасибчаҳо аз гӯшти гов- 5,9 ғисад, қаймоқи хонагӣ- 6,2 ғисад, равғани офтобпараст- 7,7 ғисад, туҳми мурғ- 2,7 ғисад, себ- 9,1 ғисад, мандарин- 12,5 ғисад, қулфинай- 52,0 ғисад, мавиз (кишмиҷ)- 11,1 ғисад, помидор- 15,3 ғисад, бодиринг- 20,2 ғисад, лаблабу- 16,7 ғисад, каду- 14,3 ғисад, нахут- 5,0 ғисад ва кабутиҳо- 42,9 ғисад.

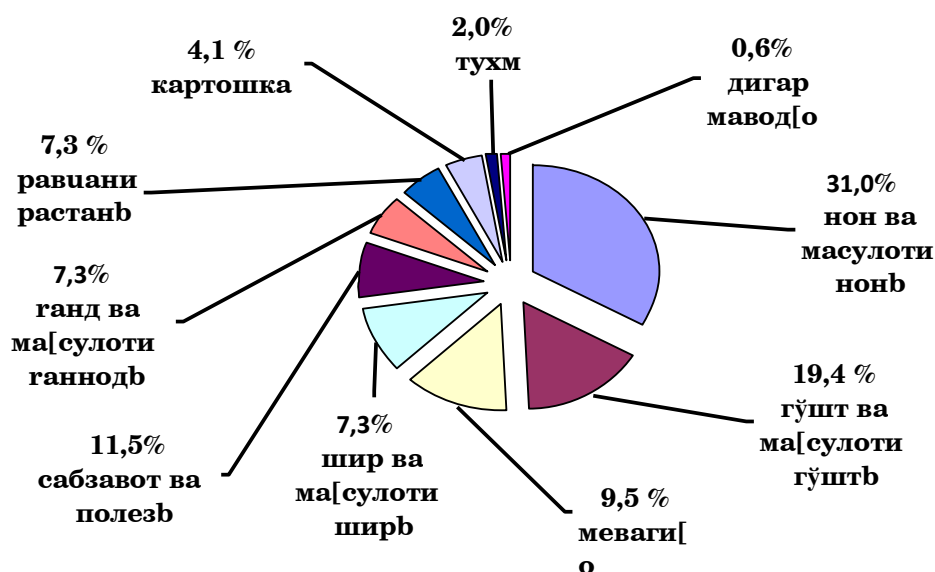
**Сатҳи нархи миёнаи маҳсулоти алоҳидаи озуқа
дар сектори истеъмолӣ ба ҳисоби миёна**

(дар охири давра, бо сомонӣ ва дирам, бо кг, литр)

	воҳиди ченак	март с.2019	апрели с.2019	декабри с.2018
гӯшти гов	кг	39,18	40,00	37,98
равғани доғқардашуда	кг	21,00	21,00	21,00
равғани пахта	лт	11,19	10,98	10,71
шир	лт	3,40	3,58	3,82
шакар	кг	6,55	6,55	6,84
туҳм	10 (дона)	7,80	7,59	8,79
орди навъи 1-уми (маҳалӣ)	кг	3,73	3,60	3,50
биринҷ	кг	8,08	8,08	8,20
картошка	кг	1,92	2,44	2,16

бехпиёз	КГ	1,74	2,34	1,30
сабзӣ	КГ	1,46	2,72	1,56
себ	КГ	4,40	4,00	4,85
арақ	ЛТ	19,00	19,00	19,00

Соҳтори арзиши маҷмӯи озуқаворие, ки барои истеъмолот зарур аст, аз рӯи истеъмоли ҳақиқӣ (аз рӯи тадқиқи бучаи хонаводаҳо дар соли 2018), дар моҳи апрели соли 2019 чунин аст:



Нархи молҳои ғайриозуқа дар моҳи апрели соли 2019 нисбат ба моҳи гузашта 99,4 фисадро ташкил дод.

Тағйироти нархи гуруҳҳои асосии молҳои ғайриозуқа

	апрели соли 2019 нисбат ба			январ-апрели с.2019 нисбат ба январ-апрели с.2018
	март с.2019	апрели с.2018	декабри с.2018	
Маҳсулоти ғайриозуқа	99,4	101,4	98,7	102,5
либос ва пойафзол	98,2	100,4	98,0	101,6
либос ва газвор	92,1	102,3	92,1	103,7
пойафзол	100,0	103,3	100,0	100,1
асбобҳои барқӣ - маишӣ	100,0	100,5	100,0	100,4
масолеҳи бинокорӣ	100,0	101,1	99,7	101,1
чихоз	100,0	106,9	100,0	107,2
маводи шӯстшӯӣ	106,3	115,5	106,3	110,2
молҳои маданӣ	99,9	100,4	99,9	100,7
доруворӣ	100,0	106,2	100,0	106,2
бензин	97,8	109,4	86,6	109,3
рӯзномаҳо, маҷаллаҳо	100,0	100,0	100,0	100,0
молҳои агриёту косметикӣ	99,8	99,8	99,8	99,9
нақлиёт	100,0	100,0	100,0	100,0

Дар моҳи апрели соли 2019 нисбат ба моҳи март соли 2018 аз молҳои ғайриозуқавории мушоҳидашуда аз ҳама бештар молҳои ғайриозуқаи зерин арзон

шуд: газвори чит бараш 140-150 см- 8,4 фисад, газвори пахтагини куртаворӣ бараш 110-140 см- 9,9 фисад, шалвори (шим, брюк) мардона- 14,3 фисад, куртаи дарозостини мардона- 7,2 фисад, бензин тамғаи А-92- 2,3 фисад, бензини тамғаи А-95- 1,7 фисад ва гази моеъ- 8,1 фисад.

Зимнан нархи собуни чомашӯии истехсоли хоричӣ- 14,3 фисад қиммат шуд.

Нарху таърифаи хизмати пулакие, ки ба аҳоли расонида мешавад дар моҳи апрели соли 2019 нисбат ба моҳи гузашта 99,7 фисадро ташкил дод.

Нархи тарифаи хизмати пулакӣ дар хизматрасонӣ дар нақлиёти ҳавой, нархи чиптаи хатсайри ҳавоии Кӯлоб- Москва- 8,8 фисад қиммат ва нархи сӯзишворӣ гази моеъ- 8,1 фисад арзон шуд.

**Тағйироти нарху таърифаҳои
гуруҳҳои алоҳидаи хизматрасонии пулакӣ ба аҳоли**

	апрели соли 2019 нисбат ба			январ- апрели с.2019 нисбат ба январ- апрели с.2018
	марти с.2019	апрели с.2018	декабри с.2018	
Хизматрасонии пулакӣ ба аҳоли	99,7	100,8	99,9	101,5
аз он ҷумла:				
-маишӣ	100,0	107,4	99,9	98,7
-нақлиёт	100,8	96,8	104,8	97,3
-алоқа	100,0	100,0	100,0	100,0
-манзилию коммуналӣ	98,4	108,9	95,8	109,6
-муассисаҳои томақтабӣ	100,0	100,0	100,0	100,0
-тандурустӣ	100,0	100,0	100,0	100,0

1.4. БОЗОРИ МЕХНАТ

1.4.1. БО КОР МАШҒУЛ БУДАНИ АҲОЛӢ

Шумораи қувваҳои корӣ (аҳолии машғули кор ва бекорони расмӣ ба қайд гирифташуда) аз рӯи баҳои пешакӣ, дар моҳи марти соли 2019-ум 899,5 ҳазор нафарро ташкил дод, ки аз ҷумлаи онҳо 883,1 ҳазор нафар (98,2 фисад) дар соҳаи иқтисодиёт машғуланд ва 16,4 ҳазор нафар расмӣ мақоми бекориро гирифтаанд, ки 1,8 фисади шумораи қувваҳои кориро ташкил медиҳанд.

Тағйироти шумораи қувваҳои корӣ дар солҳои 2018-2019-ум аз рӯи маълумоти ҷадвали зерин аён аст:

	шумораи қувваҳои корӣ		аз он ҷумла:				сатҳи бекории расмӣ ба қайд гирифташуда, ба ҳисоби фисад нисбат ба шумораи қувваҳои корӣ
	ҳазор нафар	ба ҳисоби фисад нисбат ба ҳамин давраи соли гузашта	ҳазор нафар	ба ҳисоби фисад нисбат ба ҳамин давраи соли гузашта	шумораи бекорони расмӣ ба қайд гирифташуда	ҳазор нафар	
соли 2018							
январ	864,0	107,1	847,9	107,8	16,1	82,6	1,9
феврал	868,9	107,8	851,7	108,5	17,2	84,7	2,0
март	872,4	105,2	854,9	105,6	17,5	88,4	2,0
семоҳаи I	868,4	106,7	815,5	107,3	16,9	84,9	2,0
апрел	870,7	104,6	853,2	105,0	17,5	90,2	2,0
май	880,9	104,8	863,3	105,2	17,6	88,4	2,0
июн	887,1	105,9	869,3	106,0	17,8	98,9	2,0
нимсолаи I	874,0	105,9	856,7	106,3	17,3	88,7	2,0
июл	876,8	105,3	859,2	105,4	17,6	101,7	2,0
август	884,9	102,3	867,6	102,3	17,3	102,4	2,0
сентябр	890,8	102,3	874,3	102,3	16,5	103,8	1,9
9 моҳа	877,4	105,0	860,2	105,3	17,2	92,5	2,0
октябр	887,4	101,5	870,7	101,5	16,7	101,2	1,9
ноябр	886,0	101,3	869,2	101,3	16,8	102,4	1,9
декабр	884,5	101,3	869,5	101,4	15,0	93,8	1,7
январ-декабр	879,5	104,1	862,6	104,3	17,0	94,4	1,9
соли 2019							
январ	877,8	101,6	863,1	101,8	14,7	91,3	1,7
феврал	884,3	101,8	869,2	102,1	15,1	87,8	1,7
март	899,5	103,1	883,1	103,3	16,4	93,7	1,8
семоҳаи I	887,2	102,2	871,8	106,9	15,4	91,1	1,7

Аз шумораи умумии аҳолии бо кор машғул шумораи дар рӯйхатбудаи кироякорон дар корхонаҳои ҳамаи шаклҳои моликият дар моҳҳои январ-марти 2019-ум 467,7 ҳазор нафар ё 53,6 фисади шумораи умумии аҳолии машғулро ташкил дод.

Шумораи дар рӯйхатбудаи кормандони кироя дар моҳҳои январ-марти соли 2019 нисбат ба моҳҳои январ- марти соли 2018-ум 6,4 фисад зиёд шудааст.

Шумораи дар рӯйхатбудаи кормандони кироя дар шаклҳои моликияти бахши воқеии намудҳои фаъолияти иқтисодӣ дар моҳҳои январ- марти соли 2019 нисбат ба моҳҳои январ- марти соли 2018-ум 7,3 фисад зиёд шуда 326,2 ҳазор нафарро ташкил дод, дар шаклҳои моликияти бахши хизматрасонии намудҳои фаъолияти иқтисодӣ бошад 4,3 фисад зиёд шуда 141,5 ҳазор нафарро ташкил дод.

**Шумораи кормандони рӯйхати кироа аз рӯи намудҳои фаъолияти иқтисодӣ
дар вилояти Хатлон дар моҳҳои январ-марти солҳои 2018-2019 чунин аст.**
хазор нафар

	шумораи кироякорони дар рӯйхатбуда, дар солҳои		шумораи аслан кормандон дар солҳои	
	с.2018	с.2019	с.2018	с.2019
Ҳамаи намудҳои фаъолият	439,7	467,7	158,6	164,6
Дар баҳши воқеӣ	304,0	326,2	27,6	27,9
аз он ҷумла:				
Кишоварзӣ, шикор ва чангалпарварӣ	282,7	304,7	9,4	9,3
аз он ҷумла:				
-кишоварзӣ, шикор ва дигар хизматҳои ба инҳо алоқаманд	281,8	303,8	8,7	8,6
-чангалпарварӣ, захираи маҳсулоти чангал ва дигар хизматҳои ба инҳо алоқаманд	0,9	0,9	0,7	0,7
Моҳипарварӣ	0,03	0,04	0,01	0,009
Саноати истихроҷи маъданҳои куҳӣ ва коркарди конҳо	1,6	1,7	1,3	1,5
Саноати коркард	8,4	8,7	6,9	6,7
Нерӯи барқ, газ ва таъминоти об	5,6	5,5	5,4	5,2
Сохтмон	5,6	5,6	4,6	5,2
Баҳши хизматрасонӣ	135,7	141,5	131,0	136,7
Савдои яклухт ва чакана, таъмири автомобилҳо, мототсиклҳо, молҳои маишӣ ва маводҳои истифодаи шахсӣ	3,6	3,7	3,2	3,4
аз он ҷумла:				
-савдои яклухт ва чакана	2,4	2,5	2,1	2,3
-таъмири автомобилҳо, мототсиклҳо, молҳои маишӣ ва маводҳои истифодаи шахсӣ	1,2	1,2	1,1	1,1
Меҳмонхонаҳо ва тарабхонаҳо	0,3	0,3	0,3	0,3
Нақлиёт, хоҷагии анбор ва алоқа	2,0	2,1	1,8	2,0
аз он ҷумла:				
-нақлиёт ва хоҷагии анбор	1,3	1,4	1,2	1,4

-почта ва алоқа	0,7	0,7	0,6	0,6
-----------------	-----	-----	-----	-----

	ҳазор нафар			
	шумораи кироҷкорони дар рӯйхатбуда, дар солҳои		шумораи аслан кормандон дар солҳои	
	с.2018	с.2019	с.2018	с.2019
Фаъолияти молиявӣ	3,5	3,7	3,3	3,5
аз он ҷумла:				
-миёнаравихои молиявӣ, ғайр аз суғурта ва таъминоти нафақа	3,2	3,4	3,1	3,3
-суғурта ва таъминоти нафақа, ғайр аз суғуртаи ичтимоии ҳатмӣ	0,3	0,3	0,2	0,2
-фаъолияти ёридиҳанда нисбат ба миёнаравихои молиявӣ	-	-	-	-
Амалиётҳо бо амволи ғайриманқул, ичора ва фаъолияти тичоратӣ	3,1	3,5	2,7	3,1
аз он ҷумла:				
-амалиётҳо бо амволи ғайриманқул, ичора ва фаъолияти тичоратӣ	1,2	1,4	0,9	1,0
-компютерҳо ва фаъолиятҳои ба инҳо алоқаманд	0,1	0,08	0,1	0,1
-тадқиқотҳо дар соҳаи илмҳои табӣӣ, муҳандисӣ, ҷамъиятӣ ва гуманитарӣ	0,2	0,2	0,2	0,2
-дигар фаъолиятҳои тичоратӣ	1,6	1,9	1,5	1,8
Мақомоти давлатӣ ва мудофия; суғуртаи ҳатмии ичтимоӣ	11,5	12,0	10,8	11,4
Маориф	73,0	75,4	71,3	74,0
Тандурустӣ ва хизматҳои ичтимоӣ	33,4	34,6	32,6	33,8
Дигар хизматҳои коммуналӣ, ичтимоӣ ва шахсӣ	5,3	6,2	5,0	5,2
аз он ҷумла:				
-системаи кубурҳо ва коррезҳо барои партофтани ифлосихо, коркарди санитарӣ ва дигар	1,6	1,7	1,6	1,7

хизматрасониҳо -фаъолият дар соҳаи ташкили истироҳат ва вақтхушӣ, фарҳанг ва варзиш	2,1	2,2	2,0	2,1
--	-----	-----	-----	-----

**Шумораи кормандони дар рӯйхатбудаи кироёкор дар шаҳру ноҳияҳои
вилояти Хатлон дар моҳҳои январ-марти солҳои 2018-2019 чунин аст**

хазор нафар

	шумораи кироёкории дар рӯйхатбуда, дар солҳои		шумораи аслан кормандон дар солҳои	
	с.2018	с.2019	с.2018	с.2019
Вилояти Хатлон	439,7	467,7	158,6	164,5
ш.Бохтар	14,3	15,4	13,4	14,3
н.Кӯшониён	28,1	32,4	7,6	8,4
н.Вахш	23,2	24,1	6,5	6,7
н.Хуросон	11,1	10,7	5,1	4,9
н.Дӯстӣ	19,4	19,4	4,6	4,5
н.Қубодиён	22,6	22,9	5,9	5,8
н.Ҷ.Балхӣ	25,0	29,9	8,7	8,8
н.А.Ҷомӣ	21,8	21,9	5,5	5,4
н.Ҷайхун	20,8	20,4	5,2	5,3
н.Панҷ	21,5	21,7	5,1	5,2
н.Шахритуз	17,6	19,8	5,4	5,4
н.Ёвон	22,8	30,4	10,1	10,6
н.Н.Хусрав	8,3	8,2	2,4	2,4
ш.Леваконт	5,9	6,1	4,1	4,1
ш.Кӯлоб	19,3	20,0	15,7	16,6
н.Муъминобод	10,4	11,5	4,4	4,5
н.Восеъ	25,2	31,7	8,3	9,0
н.М.С.А.Ҷамадонӣ	16,5	17,1	5,1	5,3
н.Фархор	50,6	47,6	7,2	7,3
н.Темурмалик	8,0	8,1	3,2	3,4
н.Данғара	17,9	18,6	9,2	9,8

н.Ховалинг	5,7	5,9	3,5	3,7
н.Ш.Шоҳин	12,8	12,6	4,0	4,1
н.Балчувон	3,3	3,5	2,2	2,2
ш.Норак	7,8	7,8	6,2	6,8

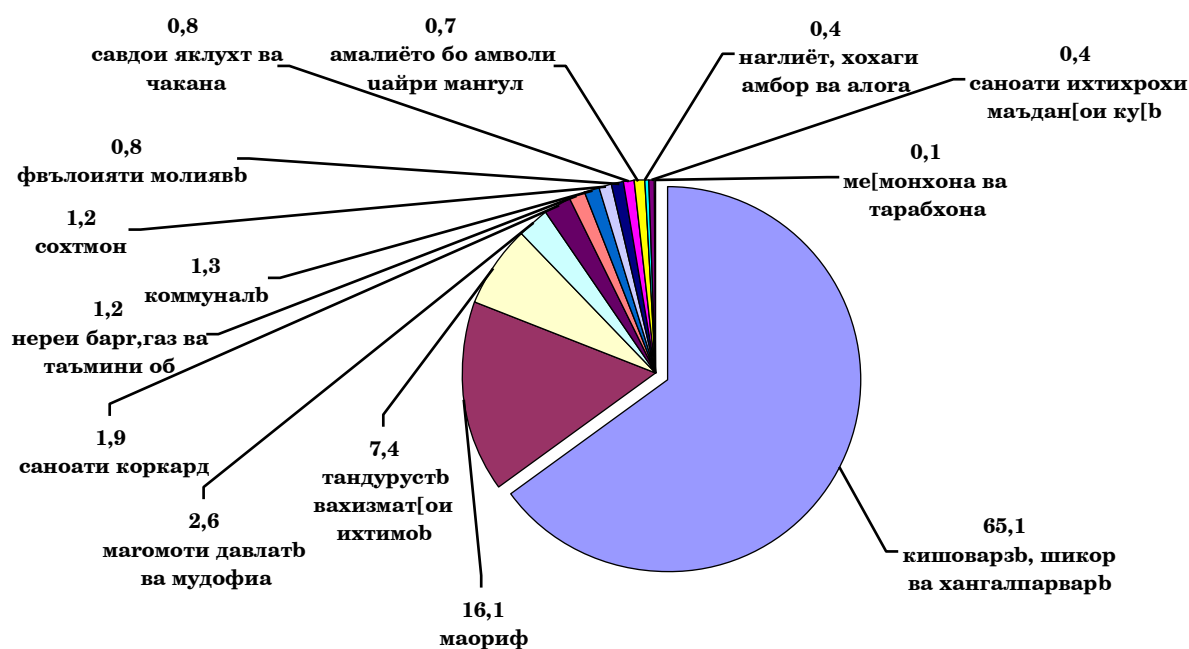
**Шумораи кормандони рӯйхати кироя ва вақти коркардашуда
одам - соат аз рӯи намудҳои фаъолияти иқтисодӣ дар вилояти Хатлон
дар моҳҳои январ-март соли 2019**

	шумораи кироякории дар рӯйхатбуда, хазор нафар	таносуб дар соҳаҳо, ба ҳисоби фисад	вақти коркардашуда одам-соат дар моҳҳои январ-март соли 2019, хазор соат
Ҳамаи намудҳои фаъолият	467,7	X	80930,6
Дар баҳши воқеӣ	326,2	69,7	13368,5
аз он ҷумла:			
Кишоварзӣ, шикор ва чангалпарварӣ	304,7	65,1	4828,3
аз он ҷумла:			
-кишоварзӣ, шикор ва дигар хизматҳои ба инҳо алоқаманд	303,8	65,0	4493,1
- чангалпарварӣ, захираи маҳсулоти чангал ва дигар хизматҳои ба инҳо алоқаманд	0,9	0,2	335,2
Моҳипарварӣ	0,04	0,01	4,0
Саноати истихроҷи маъданҳои кӯҳӣ ва коркарди конҳо	1,7	0,4	664,2
Саноати коркард	8,7	1,9	3137,7
Нерӯи барқ, газ ва таъминоти об	5,5	1,2	2342,4
Сохтмон	5,6	1,2	2391,9
Баҳши хизматрасонӣ	141,5	30,3	67562,2
Савдои яклухт ва чакана, таъмири автомобилҳо, мототсиклҳо, молҳои маишӣ ва маводҳои истифодаи шахсӣ	3,7	0,8	1728,1
аз он ҷумла:			
-савдои яклухт ва чакана	2,5	0,5	1126,2
-таъмири автомобилҳо, мототсиклҳо, молҳои маишӣ ва маводҳои истифодаи шахсӣ	1,2	0,3	601,9
Меҳмонхонаҳо ва тарабхонаҳо	0,3	0,1	171,9
Нақлиёт, хоҷагии анбор ва алоқа	2,1	0,4	937,4
аз он ҷумла:			
-нақлиёт ва хоҷагии анбор	1,4	0,3	659,8

	шумораи кироякорони дар рӯйхатбуда, хазор нафар	таносуб дар соҳаҳо, ба ҳисоби фисад	вақти коркардашуда одам-соат дар моҳҳои январ-март соли 2019, хазор соат
-почта ва алоқа	0,7	0,1	277,6
Фаъолияти молиявӣ	3,7	0,8	1574,4
аз он ҷумла:			
-миёнаравӣҳои молиявӣ, ғайр аз суғурта ва таъминоти нафақа	3,4	0,7	1461,4
-суғурта ва таъминоти нафақа, ғайр аз суғуртаи иҷтимоии ҳатмӣ	0,3	0,1	113,0
-фаъолияти ёридиҳанда нисбат ба миёнаравӣҳои молиявӣ	-	-	-

	шумораи кироякорони дар рӯйхатбуда, ҳазор нафар	таносуб дар соҳаҳо, ба ҳисоби фисад	вакти коркардашуда одам-соат дар моҳҳои январ-март соли 2019, ҳазор соат
Амалиётҳо бо амволи ғайриманқул, ичора ва ғаёлияти тичоратӣ аз он ҷумла:	3,5	0,7	1539,4
-амалиётҳо бо амволи ғайриманқул, ичора ва ғаёлияти тичоратӣ	1,4	0,3	502,6
-компютерҳо ва ғаёлиятҳои ба инҳо алоқаманд	0,08	0,01	35,9
-тадқиқотҳо дар соҳаи илмҳои табиӣ, муҳандисӣ, ҷамъиятӣ ва гуманитарӣ	0,2	0,04	96,5
-дигар ғаёлиятҳои тичоратӣ	1,9	0,4	904,5
Мақомоти давлатӣ ва мудофия; суғуртаи ҳатмии иҷтимоӣ	12,0	2,6	5638,4
Маориф	75,4	16,1	36896,2
Тандурустӣ ва хизматҳои иҷтимоӣ	34,6	7,4	16601,5
Дигар хизматҳои коммуналӣ, иҷтимоӣ ва шахсӣ	6,2	1,3	2474,9
аз он ҷумла:			
-системаи қубурҳо ва қоррезҳо барои партофтани ифлосиҳо, қоркарди санитарӣ ва дигар хизматрасониҳо	1,7	0,4	799,7
-ғаёлият дар соҳаи ташкили истироҳат ва вақтхушӣ, фарҳанг ва варзиш	2,2	0,5	1018,2

Соҳтори соҳавии шугли қормандони қироя дар моҳҳои январ-март соли 2019



**Шумораи кормандони рӯйхати кироя
ва вақти коркардашуда одам-соат дар шаҳру ноҳияҳои
вилояти Хатлон дар моҳҳои январ-марти соли 2019**

	шумораи кироякорони дар рӯйхатбуда, ҳазор нафар	январ-март соли 2019 бо фисад нисбат ба январ-март соли 2018	вақти кор кардашуда одам-соат дар моҳҳои январ-март соли 2019, ҳазор-соат
Вилояти Хатлон, ҳамагӣ	467,7	106,4	80930,6
ш.Бохтар	15,4	107,7	7062,4
н.Кӯшонӣён	32,4	115,3	4331,5
н.Вахш	24,1	103,9	3219,3
н.Хуросон	10,7	96,4	2305,5
н.Дӯстӣ	19,4	100,0	2324,0
н.Қубодиён	22,9	101,3	3153,1
н.Ҷ.Балхӣ	29,9	119,6	4393,6
н.А.Ҷомӣ	21,9	100,5	2930,0
н.Чайхун	20,4	98,1	2288,5
н.Панҷ	21,7	100,9	2264,7
н.Шаҳритуз	19,8	112,5	2260,9
н.Ёвон	30,4	133,3	4979,7
н.Н.Хусрав	8,2	98,8	1322,1
ш.Леваконт	6,1	103,4	1985,7
ш.Кӯлоб	20,0	103,6	8264,3
н.Муъминобод	11,5	110,6	2367,0
н.Восеъ	31,7	125,8	4615,0
н.М.С.А.Ҷамадонӣ	17,1	103,6	2728,9
н.Фархор	47,6	94,1	3720,9
н.Темурмалик	8,1	101,3	1716,4
н.Данғара	18,6	103,9	5072,8
н.Ховалинг	5,9	103,5	1749,0
н.Ш.Шоҳин	12,6	98,4	1688,6
н.Балҷувон	3,5	106,1	868,8
ш.Норак	7,8	100,0	3317,9

**Оиди таъсиси чойҳои нави қорӣ дар вилояти Хатлон
дар моҳҳои январ-марти соли 2019**

(ҷой)

	ҳамагӣ	аз он ҷумла	
		шахсони ҳуқуқӣ дар қорҳона ва ташкілотҳо	шахсони воқеӣ
Вилояти Хатлон	12680	4054	8626
ш.Бохтар	356	98	258
н.Кӯшонӣён	438	30	408
н.Вахш	632	37	595
н.Хуросон	59	8	51
н.Дӯстӣ	741	119	622
н.Қубодиён	1326	64	1262
н.Ҷ.Балхӣ	3678	2179	1499
н.А.Ҷомӣ	188	60	128
н.Ҷайхун	305	198	107
н.Панҷ	162	10	152
н.Шахритуз	483	104	379
н.Ёвон	950	233	717
н.Н.Хусрав	73	23	50
ш.Леваконт	16	2	14
ш.Кӯлоб	823	203	620
н.Муъминобод	275	16	259
н.Восеъ	451	54	397
н.М.С.А.Ҷамадонӣ	205	25	180
н.Фархор	486	156	330
н.Темурмалик	51	0	51
н.Данғара	233	68	165
н.Ховалинг	296	11	285
н.Ш.Шохин	77	49	28
н.Балҷувон	54	28	26
ш.Норак	322	279	43

Дар моҳҳои январ-марти соли 2019 ба миқдори 12680 ҷойҳои нави қорӣ таъсис дода шудааст.

Аз 12680 ҷойҳои нави қорӣ таъсис додашуда 6599 доимӣ, 2489 мавсимӣ, муваққатӣ 3563 ва 29 иловагӣ мебошад.

**Оиди ҷойҳои кори ҳоли дар шаҳру ноҳияҳои
вилояти Хатлон дар моҳи апрели соли 2019
(аз рӯи маълумоти Агентии шуғли аҳолии вилояти Хатлон)**

	ҳамагӣ	саноат	сохт- мон	кишо- варзӣ	нақ- лиёт ва алоқа	маориф ва фарҳанг	танду- рустӣ	савдо ва хизмат- расонӣ	манзи- лию ком- мунал ӣ	дигар соҳаҳо
Ҳамагӣ дар вилоят	2514	397	20	373	45	364	890	68	16	341
ш.Бохтар	80	-	-	2	-	6	58	-	-	14
н.Кӯшониён	61	-	-	-	-	-	61	-	-	-
н.Вахш	83	-	-	3	-	6	74	-	-	-
н.Хурӯсон	336	-	-	204	-	67	65	-	-	-
н.Дӯстӣ	42	-	-	4	-	8	26	-	-	4
н.Кӯбодиён	121	-	-	3	-	51	27	-	-	40
н.Ҷ.Балхӣ	80	-	-	-	-	17	55	-	-	8
н.А.Ҷомӣ	68	-	-	-	30	4	-	-	-	34
н.Ҷайхун	75	-	-	4	-	20	46	-	-	5
н.Панҷ	20	-	-	-	-	-	2	-	-	18
н.Шаҳритуз	60	-	-	4	-	8	22	-	-	26
н.Ёвон	242	88	-	126	2	13	-	-	-	13
н.Н.Хусрав	70	-	-	-	-	13	55	-	-	2
ш.Леваконт	48	-	-	-	12	-	22	-	-	14
ш.Кӯлоб	97	-	-	-	-	17	26	-	-	54
н.Муъминобод	126	-	-	2	-	11	99	-	-	14
н.Восеъ	83	-	-	-	-	23	52	-	-	8
н.М.С.А.Ҳамадонӣ	72	-	-	-	-	39	16	-	-	17
н.Фархор	52	2	-	-	-	14	22	-	2	12
н.Темурмалик	30	-	-	-	-	-	13	-	-	17
н.Данғара	68	10	-	20	-	3	25	-	-	10
н.Ховалинг	50	-	-	-	-	15	35	-	-	-
н.Ш.Шоҳин	173	-	20	-	-	9	53	68	3	20
н.Балҷувон	23	-	-	-	-	12	-	-	-	11

ш.Норак	354	297	-	1	1	8	36	11	-	-
---------	-----	-----	---	---	---	---	----	----	---	---

**ОИДИ ТАШКИЛ ВА ГУЗАРОНИДАНИ ЯРМАРКАҲОИ ЧОЙҲОИ КОРИИ ХОЛӢ
ВА БО КОРТАЪМИНКУНИИ ШАҲРВАНДОН АЗ РӢИ МАЪЛУМОТҲОИ
АГЕНТИИ ШУҒЛИ АҲОЛИИ ВИЛОЯТИ ХАТЛОН
ДАР МОҲҲОИ ЯНВАР-АПРЕЛИ СОЛИ 2019**

	Нақшаи гузаронидани ярмаркаҳо	шумораи ярмаркаҳо		шумораи корхонаҳои иштирок-намуда		ҷойҳои холии корпешниход-шуда		ба ҷои корроҳат гирифтаанд		бо кортаъминшуданд	
		дар 1 моҳ	аз аввали сол	дар 1 моҳ	аз аввали сол	дар 1 моҳ	аз аввали сол	дар 1 моҳ	аз аввали сол	Дар 1 моҳ	аз аввали сол
Вилояти Хатлон	282	25	101	231	919	2270	9888	349	1484	311	1349
ш.Бохтар	12	1	4	12	40	80	374	15	55	12	48
н. Кӯшониён	12	1	4	4	19	61	348	12	63	12	56
н.Вахш	12	1	4	6	31	83	475	16	74	11	58
н.Хуросон	11	1	4	8	32	336	1326	14	58	12	54
н.Дустӣ	11	1	4	7	37	42	166	15	56	10	39
н.Қубодиён	11	1	4	21	71	121	455	17	69	15	60
н.Ҷ.Балхӣ	12	1	4	4	17	80	340	12	47	10	48
н.А.Ҷомӣ	12	1	4	6	18	68	237	11	53	11	51
н.Ҷайхун	11	1	4	14	56	75	269	14	54	12	46
н.Панҷ	11	1	4	10	40	20	73	17	57	14	49
н.Шаҳритуз	11	1	4	6	22	60	260	14	58	12	54
н.Ёвон	12	1	5	16	56	23	462	20	109	16	94
н.Н.Хусрав	12	1	4	4	25	70	409	10	53	10	47
ш.Леваканд	11	1	4	8	28	48	219	12	69	10	64
ш.Кулоб	12	1	4	7	25	55	208	15	57	15	57
н.Муъминобод	11	1	4	11	35	126	442	14	49	14	48
н.Восеъ	11	1	4	11	37	83	330	16	51	16	51
н.Ҳамадонӣ	10	1	4	6	24	72	249	10	51	10	51
н.Фархор	12	1	4	12	51	54	209	12	53	12	53
н.Темурмалик	11	1	4	4	21	32	158	10	47	10	47
н.Данғара	12	1	4	12	50	68	334	15	59	14	55
н.Ховалинг	11	1	4	9	33	50	200	14	60	12	55

н.Ш.Шохин	11	1	4	6	29	180	787	17	65	14	57
н.Балчувон	11	1	4	5	28	29	140	14	59	14	51
ш.Норак	11	1	4	22	94	354	1418	13	58	13	56

1.4.2. Талабот ва пешниҳод ба қувваи корӣ

Дар моҳи марти соли 2019 дар ҳадамоти шуғли аҳоли 22014 нафар корталаб дар қайд буд, ки нисбат ба ҳамин давраи соли гузашта 5,8 фисад кам ва нисбат ба моҳи феврари соли 2019-ум 5,2 фисад зиёд аст. Дар моҳи марти соли 2019-ум 5899 нафар ба ҳадамоти шуғли аҳоли барои таъмини кор мурочиат карданд, ки нисбат ба ҳамин давраи соли гузашта 8,7 фисад зиёд ва нисбат ба моҳи феврари соли 2019-ум 86,9 фисад зиёд мебошад.

соли 2018	шаҳрвандони қобили меҳнати бекори корталаб дар охири давра дар қайдбуда, нафар		шумораи шаҳрвандони мурочиат кардаи дар қайди ҳадамоти шуғли аҳоли барои таъмини кор гузошташуда, нафар		ҳадамоти шуғли аҳоли бо кор таъмин кардааст, нафар	
	ҳамагӣ	аз он ҷумла занон	ҳамагӣ	аз он ҷумла занон	ҳамагӣ	аз он ҷумла занон
январ	21553	12748	2580	1448	688	324
феврал	22798	13675	3471	2025	976	469
март	23359	13973	5427	2738	3385	1722
семоҳаи I	22570	13465	3826	2070	1683	838
апрел	23739	13750	2782	1102	1126	579
май	23639	13624	3581	1732	2570	1467
июн	23920	13688	4420	2098	3139	1614
нимсолаи I	23168	13576	3710	1857	1981	1029
июл	23746	13598	1831	846	1182	589
август	23416	13337	2003	1075	1802	1056
сентябр	22483	12549	2813	1401	2232	1390
9 моҳа	23184	13438	3212	1607	1900	1023
октябр	22780	12488	1950	701	1095	549
ноябр	22908	12292	2324	665	1213	578
декабр	20391	10868	3071	1104	3039	1383
январ-декабр	22894	13049	3021	1411	1871	977
соли 2019						
январ	20344	11161	2676	1497	851	390
феврал	20924	11508	3156	1685	1068	474
март	22014	12251	5899	2684	3215	1483
семоҳаи I	21094	11640	3910	1955	1711	782

Шумораи ҷойҳои холии кор, ки корхонаҳо ба ҳадамоти шуғли аҳоли мурочиат карданд, дар охири моҳи марти соли 2019 нисбат ба ҳамин давраи соли 2018-ум 0,8

фисад кам шуда 2561 чойро ташкил намуд. Шумораи чойҳои холии корӣ арзшуда нисбат ба моҳи феврал соли 2019-ум 3,2 фисад зиёд шудааст.

Ба як чойи холии кории арзшуда 8,6 нафар талабгор буд. (дар моҳи март соли 2018-ум 9,0 нафар буд).

	шумораи аҳолие, дар давоми моҳ ки барои таъмини кор мурочиат карданд, нафар		аз он ҷумла:		теъдоди бекороне, ки ба як чой соли кор талабгоранд
	аз қайд бароварда шуданд, нафар	бо кор таъмин карда шуд	бо дигар сабабҳо аз қайд бароварда шуд		
соли 2018					
январ	2580	1562	688	874	10,0
феврал	3471	1532	976	556	9,3
март	5427	3970	3385	585	9,0
апрел	2782	1892	1126	766	9,2
май	3581	3330	2570	760	8,7
июн	4420	3586	3139	447	9,0
июл	1831	1592	1182	410	8,6
август	2003	1967	1802	165	7,6
сентябр	2813	3054	2232	822	8,0
октябр	1950	1405	1095	310	9,4
ноябр	2324	1633	963	670	9,6
декабр	3071	3130	1328	1802	9,2
соли 2019					
январ	2676	1762	385	1377	8,1
феврал	3156	1985	1068	917	8,1
март	5899	3737	3215	522	8,6

1.4.3. БЕКОРӢ

БЕКРОНИ РАСМӢ БА ҚАЙД ГИРИФТАШУДА

Шумораи бекорони дар хадамоти шуғли аҳолии хадамоти меҳнат ва хифзи иҷтимоии аҳолии вилояти Хатлон расмӣ ба қайд гирифташуда то охири моҳи март соли 2019-ум 16409 нафарро ташкил карда, нисбат ба моҳи феврал соли 2019-ум 8,6 фисад зиёд шудааст.

Аз ҷумлаи бекорони ба қайд гирифташуда занон 9,0 фисад зиёд шуда 8669 нафарро ташкил медиҳанд. Сатҳи бекорони расмӣ ба қайд гирифташуда 1,8 фисади шумораи қувваҳои кориро ташкил кардааст.

	шумораи бекорони расмӣ эътирофшуда дар охири моҳ, нафар	аз он ҷумла		сокинони деҳот, нафар		аз рӯи бекорӣ қўмақпулӣ таъин карда шудааст, нафар
		занон	ашхоси 15-29 сола	ҳамагӣ	занон	
соли 2018						
январ	16145	9793	9263	11025	6108	212
феврал	17235	10606	10173	11964	6802	109
март	17459	10716	10903	12690	7317	47
апрел	17491	10328	11011	12548	7048	493
май	17601	10128	11545	12921	7023	612
июн	17758	9943	11365	13491	6973	544
июл	17593	9825	11208	13425	6838	169
август	17263	9542	11266	13611	6918	280

	шумораи бекорони расмӣ эътирофшуда дар охири моҳ, нафар	аз он ҷумла		сокинони деҳот, нафар		аз рӯи бекорӣ кӯмакпулӣ таъин карда шудааст, нафар
		занон	ашхоси 15-29 сола	ҳамагӣ	занон	
сентябр	16498	8941	10850	13058	6967	56
октябр	16693	8773	11240	13372	6925	245
ноябр	16818	8520	11681	12203	5962	994
декабр	14952	7461	9546	11486	5753	673
соли 2019						
январ	14681	7593	9432	11293	5691	178
феврал	15115	7950	9972	11710	6170	99
март	16409	8669	10041	12157	6519	60

Дар тадбирҳои қабулшуда ҳимояи иҷтимоии бекорони ба қайд гирифташуда ва баланд бардоштани қобилияти рақобати онҳо дар бозори меҳнат ба назар гирифта шудааст: тайёрии касбӣ, таълим ва такмили ихтисос, ташкили ҷойҳои кори ҷамъиятии музднок.

Дар моҳи март соли 2019 бо роҳхати мақомоти шуғли аҳоли 2677 бекорони ба қайд гирифташуда касбомузиро давом дода истодаанд, ки ин нисбат ба ҳамин давраи соли 2018-ум 4,5 ҷисад зиёд мебошад.

Тадбирҳои оид ба кӯмаки иҷтимоии бекорони расмӣ ба қайд гирифташуда

	дар охири моҳи март с.2018			дар охири моҳи март с.2019		
	ҳамагӣ, нафар	аз он ҷумла занон	ашхоси 15-29 сола	ҳамагӣ, нафар	аз он ҷумла занон	ашхоси 15-29 сола
Шумораи бекорони расмӣ ба қайд гирифташуда дар охири моҳ	17459	10716	10903	16409	8669	10041
аз он ҷумла:						
- кӯмак таъин карда шудааст	5606	130	х	5954	114	х
- ба тайёрии касбӣ фиристода шудааст	941	752	х	1301	1155	х
- аз шумораи таълими касбӣ гузашта ҳамагӣ бо кор таъмин карда шуданд	-	-	х	76	22	х
Ба қорҳои ҷамъиятии музднок ҷалб карда шудаанд	685	266	х	871	352	х

1.5. САТҲИ ФОНДИ МУЗДИ МЕХНАТ ВА МУЗДИ КОР
1.5.1. ФОНДИ МУЗДИ МЕХНАТИ ВИЛОЯТИ ХАТЛОН

	Фонди музди меҳнати хармоҳаи пардохтшудаи кор			
	январ – март с.2018, ҳазор сомонӣ	январ – март с.2019, ҳазор сомонӣ	март с.2019, ҳазор сомонӣ	январ- март с.2019 нисбат ба январ- март с.2018 ба ҳисоби фисад
Ҳамаи намудҳои фаъолият	411614,3	489178,1	168932,9	118,8
Дар баҳши воқеӣ	98228,9	108122,3	38789,6	110,1
аз он ҷумла:				
Кишоварзӣ, шикор ва ҷангалпарварӣ	14671,0	15173,3	5925,2	103,4
аз он ҷумла:				
-кишоварзӣ, шикор ва дигар хизматҳои ба инҳо алоқаманд	13304,5	13946,0	5474,4	104,8
- ҷангалпарварӣ, захираи маҳсулоти ҷангал ва дигар хизматҳои ба инҳо алоқаманд	1366,5	1227,3	450,8	89,8
Моҳипарварӣ	15,7	18,2	5,8	115,9
Саноати истихроҷи маъданҳои кӯҳӣ ва коркарди конҳо	7599,2	7828,4	3059,3	103,0
Саноати коркард	27136,5	31482,4	10750,2	116,0
Нерӯи барқ, газ ва таъминоти об	32342,9	31866,8	11345,6	98,5
Соҳтмон	16463,6	21753,2	7703,5	132,1
Баҳши хизматрасонӣ	313385,4	381055,8	130143,3	121,6
Савдои яклухт ва ҷакана, таъмири автомобилҳо, мотосиклҳо, молҳои маишӣ ва маводҳои истифодаи шахсӣ	7528,1	7845,7	2794,0	104,2
аз он ҷумла:				
-савдои яклухт ва ҷакана	5348,7	5463,0	1985,7	102,1
- таъмири автомобилҳо, мотосиклҳо, молҳои маишӣ ва маводҳои истифодаи шахсӣ	2179,4	2382,7	808,3	109,3
Меҳмонхонаҳо ва тарабхонаҳо	446,2	512,4	172,0	114,8

Нақлиёт, хоҷагии анбор ва алоқа	4188,3	4880,2	1704,2	116,5
аз он ҷумла:				
-нақлиёт ва хоҷагии анбор	2627,5	3437,2	1209,1	130,8
- почта ва алоқа	1560,8	1443,0	495,1	92,5
Фаъолияти молиявӣ	21119,8	24064,7	8874,1	113,9
аз он ҷумла:				
-миёнаравихои молиявӣ, ғайр азсуғурта ва таъминоти нафақа	20347,2	23124,7	8536,0	113,7
-суғурта ва таъминоти нафақа, ғайр аз суғуртаи иҷтимоии ҳатмӣ	772,6	940,0	338,1	121,7

	Фонди музди меҳнати ҳармоҳаи пардохтшудаи қор			
	январ – март с.2018, ҳазор сомонӣ	январ – март с.2019, ҳазор сомонӣ	март с.2019, ҳазор сомонӣ	январ- март с.2019 нисбат ба январ- март с.2018 ба ҳисоби фисад
-фаъолияти ёридиҳанда нисбат ба миёнаравихои молиявӣ	-	-	-	-
Амалиётҳо бо амволи ғайриманқул, ичора ва фаъолияти тичоратӣ	7571,1	10006,1	3677,9	132,2
аз он ҷумла:				
- амалиётҳо бо амволи ғайриманқул, ичора ва фаъолияти тичоратӣ	3167,7	3545,9	1339,7	111,9
-компютерҳо ва фаъолиятҳои ба инҳо алоқаманд	92,6	148,0	49,8	159,8
-тадқиқотҳо дар соҳаи илмҳои табиӣ, муҳандисӣ, ҷамъиятӣ ва гуманитарӣ	412,5	513,7	192,5	124,5
-дигар фаъолиятҳои тичорати	3898,3	5798,6	2096,0	148,7
Мақомоти давлатӣ ва мудофия; суғуртаи ҳатмии иҷтимоӣ	26107,8	30746,1	10651,6	117,8
Маориф	159204,0	203191,1	67312,2	127,6
Тандурустӣ ва хизматҳои иҷтимоӣ	72204,6	82617,6	28871,1	114,4
Дигар хизматҳои коммуналӣ, иҷтимоӣ ва шахсӣ	15015,5	17191,9	6086,2	114,5
аз он ҷумла:				
-системаи қубурҳо ва қоррезҳо барои партофтани ифлосихо, қорқарди санитарӣ ва дигар хизматрасониҳо	3222,8	3574,1	1219,3	110,9
-фаъолият дар соҳаи ташкили истироҳат ва вақтхушӣ, фарҳанг ва варзиш	4576,3	5408,1	1845,8	118,2

**Фонди музди меҳнат дар шаҳру ноҳияҳои вилояти Хатлон
дар моҳҳои январ-мартӣ солҳои 2018-2019**

	Фонди музди меҳнати ҳармоҳаи пардохтшудаи кор			
	январ – мартӣ с.2018, ҳазор сомонӣ	январ – мартӣ с.2019, ҳазор сомонӣ	мартӣ с.2019, ҳазор сомонӣ	январ- мартӣ с.2019 нисбат ба январ- мартӣ с.2018 ба ҳисоби фисад
Вилояти Хатлон, ҳамагӣ	411614,3	489178,1	168933,2	118,8
ш.Бохтар	43867,9	51598,5	18436,7	117,6
н.Кӯшониён	18234,9	22552,2	7548,7	123,7
н.Вахш	13849,0	16981,0	5881,7	122,6
н.Хурӯсон	10143,7	11792,0	4017,3	116,2
н.Дӯстӣ	9880,4	11344,1	3952,9	114,8
н.Кубодиён	13429,6	16100,8	5433,3	120,0
н.Ҷ.Балхӣ	18371,4	21400,1	7561,0	116,5
н.А.Ҷомӣ	12399,7	16235,4	5211,8	130,9
н.Ҷайхун	12979,5	15182,5	5196,1	117,0
н.Панҷ	10374,5	12342,7	4197,4	119,0
н.Шахритус	12747,7	14414,4	4824,8	113,1
н.Ёвон	31931,6	38648,1	13357,4	121,0
н.Н.Хусрав	4351,0	4969,5	1697,5	114,2
ш.Леваконт	11017,5	11893,9	4354,1	108,0
ш.Кӯлоб	40337,2	49611,4	17132,9	123,0
н.Мӯъминобод	9182,2	10630,7	3597,1	115,8
н.Восеъ	17608,2	21597,7	7604,1	122,6
н.М.С.А.Ҷамадонӣ	10490,5	12457,6	4262,7	118,7
н.Фарҳор	15304,3	16927,7	5613,6	110,6
н.Темурмалик	6524,3	8062,6	2721,4	123,6
н.Данғара	34762,9	39694,4	13385,7	114,2
н.Ховалинг	12467,8	13558,8	5018,2	108,8
н.Ш. Шохин	7760,1	9708,1	3304,5	125,1
н.Балҷувон	4865,3	5494,1	1869,0	112,9
ш.Норак	28733,1	35979,5	12753,2	125,2

1.5.2. ҲАҚҚИ МЕЊНАТ

Музди миёнаи ҳармоҳаи номиналии кор, ки ба кормандони кироҷкор пардохта шуд, дар моҳҳои январ-мартӣ соли 2019-ум ба андозаи 990,69 сомонӣ буда нисбат ба моҳҳои январ-феврари соли 2019-ум 1,2 фисад зиёд ва нисбат ба моҳҳои январ-мартӣ соли 2018-ум 14,5 фисад зиёд шудааст.

Музди ҳадди аққал дар вилояти Хатлон 400 сомониро ташкил медиҳад.

ФАРҚИЯТИ МУЗДИ КОР

Музди меҳнати камтарин дар моҳҳои январ-марти соли 2019 дар баҳши воқеии намудҳои фаъолияти иқтисодӣ кормандони соҳаи кишоварзӣ ва шикор- 537,54 сомонӣ ва ҷангалпарварӣ- 586,94 сомониро ташкил дод.

Музди меҳнати баланд дар баҳши воқеии намудҳои фаъолияти иқтисодӣ дар соҳаи саноати истихроҷи маъданҳои кӯҳӣ ва коркарди конҳо- 1781,21 сомонӣ, дар соҳаи нерӯи барқ, газ ва таъминоти об- 2036,09 сомонӣ, дар соҳаи сохтмон- 1407,70 сомонӣ, дар соҳаи саноати коркард- 1556,30 сомонӣ буд.

Умуман дар шаклҳои моликияти баҳши воқеии намудҳои фаъолияти иқтисодӣ музди миёнаи ҳармоҳаи меҳнат дар моҳҳои январ-марти соли 2019-ум 1290,44 сомониро ташкил дода, нисбат ба моҳҳои январ-марти соли 2018-ум 8,7 фисад зиёд шудааст.

Дар баҳши хизматрасонии намудҳои фаъолияти иқтисодӣ музди меҳнати аз ҳама баланд дар кормандони фаъолияти молиявӣ- 2296,47 сомонӣ ба қайд гирифта шудааст.

Умуман музди миёнаи ҳармоҳаи меҳнати кормандони баҳши хизматрасонии намудҳои фаъолияти иқтисодӣ дар моҳҳои январ-марти соли 2019-ум 929,44 сомониро ташкил дода нисбат ба моҳҳои январ-марти соли 2018-ум 16,6 фисад зиёд шудааст.

Музди миёнаи меҳнати ҳармоҳаи кормандони кироии намудҳои фаъолияти иқтисодии вилояти Хатлон дар солҳои 2018-2019 ҳисоб карда шудааст

	музди миёнаи ҳармоҳаи ҳисобкардашудаи кор				таносуб нисбат ба сатҳи музди миёнаи умуми вилояти кор, дар моҳҳои январ- марти с.2019 ба ҳисоби фоиз
	январ-марти с.2018 сомонӣ	январ-марти с.2019 сомонӣ	марти с.2019 сомонӣ	январ-марти с. 2019 бо фоиз нисбат ба январ-марти с.2018	
Ҳамаи намудҳои фаъолият	865,15	990,69	1019,55	114,5	X
Дар баҳши воқеӣ	1187,11	1290,44	1339,42	108,7	130,3
аз он ҷумла:					
Кишоварзӣ, шикор ва ҷангалпарварӣ	519,53	541,23	575,32	104,2	54,6
аз он ҷумла:					
-кишоварзӣ, шикор ва дигар хизматҳои ба инҳо алоқаманд	511,22	537,54	570,19	105,1	54,3
- ҷангалпарварӣ, захираи маҳсулоти ҷангал ва дигар хизматҳои ба инҳо алоқаманд	617,21	586,94	645,85	95,1	59,2
Моҳипарварӣ	475,76	758,33	828,57	159,4	76,5
Саноати истихроҷи маъданҳои кӯҳӣ ва коркарди конҳо	1965,14	1781,21	2131,92	90,6	179,8
Саноати коркард	1316,48	1556,30	1612,45	118,2	157,1
Нерӯи барқ, газ ва таъминоти об	1991,31	2036,09	2140,68	102,2	2,1 бар
Сохтмон	1197,18	1407,70	1466,77	117,6	142,1
Баҳши хизматрасонӣ	797,36	929,44	951,80	116,6	93,8

	музди миёнаи ҳармоҳаи ҳисобкардашудаи қор				таносуб нисбат ба сатҳи музди миёнаи умуми вилояти қор, дар моҳҳои январ-марти с.2019 ба ҳисоби фоиз
	январ-марти с.2018 сомонӣ	январ-марти с.2019 сомонӣ	марти с.2019 сомонӣ	январ-марти с. 2019 бо фоиз нисбат ба январ-марти с.2018	
Савдои яқлухт ва чакана, таъмири автомобилҳо, мотосиклҳо, молҳои маишӣ ва маводҳои истифодаи шахсӣ аз он ҷумла:	774,97	774,65	839,04	100,0	78,2
-савдои яқлухт ва чакана	839,01	806,11	896,67	96,1	81,4
- таъмири автомобилҳо, мотосиклҳо, молҳои маишӣ ва маводҳои истифодаи шахсӣ	652,71	711,04	726,24	108,9	71,8
Меҳмонхонаҳо ва тарабхонаҳо	487,65	527,16	535,83	108,1	53,2

	музди миёнаи хармоҳаи ҳисобкардашудаи қор				таносуб нисбат ба сатҳи музди миёнаи умуми вилояти қор, дар моҳҳои январ-марти с.2019 ба ҳисоби фоиз
	январ-марти с.2018 сомонӣ	январ-марти с.2019 сомонӣ	марти с.2019 сомонӣ	январ-марти с. 2019 бо фоиз нисбат ба январ-марти с.2018	
Нақлиёт, хоҷагии анбор ва алоқа	758,75	805,31	842,20	106,1	81,3
аз он ҷумла:					
-нақлиёт ва хоҷагии анбор	747,30	830,84	871,74	111,2	83,9
- почта ва алоқа	778,84	750,39	777,85	96,3	75,7
Фаъолияти молиявӣ	2124,30	2296,47	2536,18	108,1	2,3 бар
аз он ҷумла:					
-миёнаравихои молиявӣ, ғайр аз суғурта ва таъминоти нафақа	2185,76	2364,49	2616,80	108,2	2,4 бар
-суғурта ва таъминоти нафақа, ғайр аз суғуртаи иҷтимоии ҳатмӣ	1220,54	1344,78	1426,58	110,2	135,7
-фаъолияти ёридиҳанда нисбат ба миёнаравихои молиявӣ	-	-	-	-	-
Амалиётҳо бо амволи ғайриманқул, ичора ва фаъолияти тичоратӣ	950,19	1072,81	1161,32	112,9	108,3
аз он ҷумла:					
- амалиётҳо бо амволи ғайриманқул, ичора ва фаъолияти тичоратӣ	1147,72	1163,35	1301,94	101,4	117,4
-компютерҳо ва фаъолиятҳои ба инҳо алоқаманд	593,59	685,19	691,67	115,4	69,2
-тадқиқотҳо дар соҳаи илмҳои табиӣ, муҳандисӣ, ҷамъиятӣ ва гуманитарӣ	690,95	864,81	851,77	125,2	87,3
-дигар фаъолиятҳои тичорати Мақомоти давлатӣ ва мудофия; суғуртаи ҳатмии иҷтимоӣ	875,04	1060,27	1139,13	121,2	107,0
803,49	901,30	933,78	112,2	91,0	
Маориф	744,79	915,76	912,82	123,0	92,4
Тандурустӣ ва хизматҳои иҷтимоӣ	738,33	814,58	846,96	110,3	82,2
Дигар хизматҳои коммуналӣ, иҷтимоӣ ва шахсӣ	1006,06	1102,04	1180,18	109,5	111,2
аз он ҷумла:					
-системаи қубурҳо ва қоррезҳо барои партофтани ифлосихо, қорқарди санитарӣ ва дигар хизматрасониҳо	671,84	720,73	734,96	116,7	72,8
-фаъолият дар соҳаи ташкили истироҳат ва вақтхушӣ, фарҳанг ва варзиш	750,71	839,64	871,48	111,8	84,8

**Музди миёнаи ҳармоҳаи ҳисобшудаи меҳнати кормандони кироя
дар шаҳру ноҳияҳои вилояти Хатлон
дар моҳҳои январ-мартӣ солҳои 2018-2019**

	музди миёнаи ҳармоҳаи ҳисобкардашудаи кор				таносуб нисбат ба сатҳи музди миёнаи умуми вилояти кор, дар моҳҳои январ-мартӣ соли 2019 ба ҳисоби фисат
	январ-мартӣ с.2018 сомонӣ	январ-мартӣ с.2019 сомонӣ	мартӣ с.2019 сомонӣ	январ-мартӣ с. 2019 бо фоида нисбат ба январ-мартӣ с.2018	
Вилояти Хатлон, ҳамагӣ	865,15	990,69	1019,55	114,5	X
ш.Бохтар	1095,33	1202,93	1275,28	109,8	121,4
н.Кушонӣён	796,00	893,87	887,46	112,3	90,2
н.Вахш	707,37	839,31	865,08	118,7	84,7
н.Хуросон	665,73	800,71	816,52	120,3	80,8
н.Дӯстӣ	712,87	831,80	861,21	116,7	84,0
н.Кубодиён	765,30	916,80	916,55	119,8	92,5
н.Ҷ.Балхӣ	701,06	812,27	833,53	115,9	82,0
н.А.Ҷомӣ	759,37	996,28	946,23	131,2	100,6
н.Ҷайхун	834,91	950,75	970,84	113,9	96,0
н.Панҷ	676,74	782,47	790,69	115,6	79,0
н.Шахритус	791,59	895,41	883,82	113,1	90,4
н.Ёвон	1053,02	1219,03	1260,37	115,8	123,0
н.Н.Хусрав	598,07	700,42	693,42	117,1	70,7
ш.Леваконт	899,90	965,81	1056,82	107,3	97,5
ш.Кӯлоб	857,23	998,44	1031,30	116,5	100,8
н.Мӯъминобод	691,85	786,94	795,64	113,7	79,4
н.Восеъ	704,27	801,96	837,92	113,9	80,9
н.М.С.А.Ҷамадонӣ	684,85	782,61	787,35	114,3	79,0
н.Фархор	714,09	773,80	780,75	108,4	78,1
н.Темурмалик	677,70	797,96	801,82	117,7	80,5
н.Данғара	1255,30	1353,60	1378,41	107,8	136,6
н.Ховалинг	1190,47	1228,15	1375,61	103,2	124,0
н.Ш. Шохин	651,23	782,21	800,70	120,1	79,0
н.Балҷувон	728,89	830,93	853,02	114,0	83,9

БОЗОРИ МЕХНАТ

ш.Норак	1547,79	1756,98	1890,76	113,5	177,3
----------------	----------------	----------------	----------------	--------------	--------------

1.5.3. ҚАРЗДОРҲ АЗ ПАРДОХТИ МУЗДИ МЕҲНАТ

Маблағи умумии қарздорӣ аз пардохти музди меҳнат бо назардошти солҳои гузашта то 1-уми апрели соли 2019-ум 7830,6 ҳазор сомонӣ, аз ҷумла дар соли 2019-ум 4285,4 ҳазор сомонӣ ё 54,7 фисади маблағи умумии қарздорино ташкил додааст.

Дараҷаи қарздориҳои муҳлаташ гузашта аз пардохти музди меҳнат

	маблағи умумии қарздорӣ аз пардохти музди меҳнат бо назардошти солҳои гузашта, дар охири моҳ, ҳазор сомонӣ	дар соли ҳисоботӣ, ҳазор сомонӣ	дар соли ҳисоботӣ, ба ҳисоби фисад нисбат ба маблағи умумии қарздорӣ
соли 2018			
январ	5105,3	969,6	19,0
феврал	5299,8	420,7	7,9
март	6069,4	1103,5	18,2
апрел	5738,7	1526,2	26,6
май	6024,9	2017,9	33,5
июн	5883,2	1311,1	22,3
июл	5801,9	1794,8	30,9
август	5674,0	1737,6	30,6
сентябр	5072,2	1231,3	24,3
октябр	5102,6	1310,8	25,7
ноябр	7144,2	3254,3	45,6
декабр	6641,4	2775,9	41,8
соли 2019			
январ	6525,4	1496,9	22,9
феврал	6449,0	1443,5	22,4
март	7830,6	4285,4	54,7

То 1-уми апрели соли 2019 нисбат ба маълумоти то 1-уми марти соли 2019 қарздорӣ ба маблағи 1381,6 ҳазор сомонӣ ё 21,4 фисад зиёд шудааст.

Қарздорӣ аз пардохти музди меҳнат то 1-уми апрели соли 2019 дар соҳаҳои бахши воқеии намудҳои фаъолияти иқтисодӣ 1587,2 ҳазор сомонӣ (26,9 фисад) зиёд шуда 7492,8 ҳазор сомониро ташкил кард.

Зиёдшавии қарздорӣ аз пардохти музди меҳнат дар намуди фаъолияти бахши воқеӣ дар соҳаҳои кишоварзӣ, саноати коркард ва неруи барқ, газ ва обтаъминкуни ба қайд гирифта шудааст.

Дар бахши хизматрасонии намудҳои фаъолияти иқтисодӣ қарздорӣ аз пардохти музди меҳнат то 1-уми апрели соли 2019-ум ба маблағи 205,6 ҳазор сомонӣ (37,8 фисад) кам шуда 337,8 ҳазор сомониро ташкил кард. Камшавии қарздорӣ аз пардохти музди меҳнат асосан дар соҳаҳои нақлиёт ва алоқа ба қайд гирифта шудааст.

Қарздорӣ аз пардохти музди меҳнат

	то 1-уми апрели с.2019, ҳазор сомонӣ		то 1 апрели с.2019 ба	Таносуби қарздорӣ дар с.2019 нисбат ба
	бо назардошти қарздории солҳои гузашта	дар соли ҳисоботӣ	ҳисоби фисад нисбат ба 1 март с.2019	қарздорӣ бо назардошти солҳои гузашта, ба ҳисоби фисад
Ҳамаи намудҳои фаъолият	7830,6	4285,4	121,4	54,7
Дар баҳши воқеӣ	7492,8	3978,8	126,9	53,1
аз он ҷумла:				
Кишоварзӣ, шикор ва чангалпарварӣ	850,5	630,9	196,7	74,2
аз он ҷумла:				
-кишоварзӣ, шикор ва дигар хизматҳои ба инҳо алоқаманд	850,5	630,9	196,7	74,2
- чангалпарварӣ, захираи маҳсулоти чангал ва дигар хизматҳои ба инҳо алоқаманд	-	-	-	-
Моҳипарварӣ	-	-	-	-
Саноати истихроҷи маъданҳои кӯҳӣ ва коркарди конҳо	-	-	-	-
Саноати коркард	6178,8	3120,2	118,7	50,5
Нерӯи барқ, газ ва таъминоти об	431,5	195,7	183,1	3,2
Соҳтмон	32,0	32,0	100,0	100,0
Баҳши хизматрасонӣ	337,8	306,6	62,2	90,8
Савдои яклухт ва чакана, таъмири автомобилҳо, мототсиклҳо, молҳои маишӣ ва маводҳои истифодаи шахсӣ	-	-	-	-
аз он ҷумла:				
-савдои яклухт ва чакана	-	-	-	-
- таъмири автомобилҳо, мототсиклҳо, молҳои маишӣ ва маводҳои истифодаи шахсӣ	-	-	-	-
Меҳмонхонаҳо ва тарабхонаҳо	-	-	-	-
Нақлиёт, хоҷагии анбор ва алоқа	83,7	52,5	21,5	62,7
аз он ҷумла:				
-нақлиёт ва хоҷагии анбор	-	-	-	-
- почта ва алоқа	83,7	52,5	38,9	62,7
Фаъолияти молиявӣ	-	-	-	-
аз он ҷумла:				
-миёнаравӣҳои молиявӣ, ғайр аз суғурта ва таъминоти нафақа	-	-	-	-
-суғурта ва таъминоти нафақа, ғайр аз суғуртаи иҷтимоии ҳатмӣ	-	-	-	-
-фаъолияти ёридиҳанда нисбат ба миёнаравӣҳои молиявӣ	-	-	-	-

	то 1-уми апрели с.2019, ҳазор сомонӣ		то 1 апрели с.2019 ба	Таносуби қарздорӣ дар с.2018
	бо назардошти қарздории солҳои гузашта	дар соли ҳисобот	ҳисоби фисад нисбат ба 1 март с.2019	нисбат ба қарздорӣ бо назардошти солҳои гузашта, ба ҳисоби фисад
Амалиётҳо бо амволи ғайриманқул, ичора ва фаъолияти тичоратӣ	-	-	-	-
аз он ҷумла:				
- амалиётҳо бо амволи ғайриманқул, ичора ва фаъолияти тичоратӣ	-	-	-	-
-компютерҳо ва фаъолиятҳои ба инҳо алоқаманд	-	-	-	-
-тадқиқотҳо дар соҳаи илмҳои табӣӣ, муҳандисӣ, ҷамъиятӣ ва гуманитарӣ	-	-	-	-
-дигар фаъолиятҳои тичоратӣ	-	-	-	-
Мақомоти давлатӣ ва мудофия; суғуртаи ҳатмии иҷтимоӣ	54,2	54,2	516,2	100,0
Маориф	-	-	-	-
Тандурустӣ ва хизматҳои иҷтимоӣ	73,5	73,5	-	100,0
Дигар хизматҳои коммуналӣ, иҷтимоӣ ва шахсӣ	126,4	126,4	88,4	100,0
аз он ҷумла:				
-системаи кубурҳо ва коррезҳо барои партофтани ифлосиҳо, коркарди санитарӣ ва дигар хизматрасониҳо	102,2	102,2	71,5	100,0
-фаъолият дар соҳаи ташкили истирохат ва вақтхушӣ, фарҳанг ва варзиш	-	-	-	-

**Фарқияти қарздорӣ аз пардохти музди меҳнат
дар шаҳру ноҳияҳои вилояти Хатлон**

	то 1 апрели с. 2019, ҳазор сомонӣ		қарздори бо назар- дошти солҳои гузашта ба 1 апрели с.2018 ҳаз. сомонӣ	с.2019 ба ҳисоби фоиз нисбат ба с.2018	то 1 апрели с.2019 ба ҳисоби фоиз нисбат ба 1 март с.2019	таносуби қарздорӣ дар с.2019 нисбат ба қарздорӣ бо назардошти солҳои гузашта ба ҳисоби фоиз
	бо назар- дошти қарз- дорӣ солҳои гузашта	дар соли ҳисобот				
Вилояти Хатлон- ҳамагӣ	7830,6	4285,4	6069,4	129,0	121,4	54,7
ш.Бохтар	221,7	54,2	339,9	65,2	124,6	24,4
н.Кушониён	-	-	382,6	-	-	-
н.Вахш	75,2	75,2	97,3	77,3	163,5	100,0
н.Хуросон	80,5	26,8	101,3	79,5	93,2	33,3
н.Дустӣ	78,2	78,2	68,8	113,7	111,1	100,0
н.Қубодиён	-	-	19,3	-	-	-
н.Ҷ.Балхӣ	81,1	81,1	268,5	30,2	210,1	100,0
н.А.Ҷомӣ	-	-	11,5	-	-	-
н.Чайхун	85,3	85,3	85,8	99,4	127,7	100,0
н.Панҷ	16,5	-	183,5	9,0	266,1	-
н.Шаҳритуз	-	-	203,3	-	-	-
н.Ёвон	3649,5	3099,5	832,6	438,3	136,0	84,9
н.Н.Хусрав	-	-	9,9	-	-	-
ш.Леваконт	2517,0	-	2523,4	99,7	100,0	-
ш.Кӯлоб	268,0	268,0	278,1	96,4	232,8	100,0
н.Муъминобод	6,2	2,6	16,2	38,3	172,2	41,9
н.Восеъ	448,3	380,1	52,8	849,1	443,0	84,8
н.М.С.А.Ҷамадонӣ	4,6	4,6	6,3	73,0	-	100,0
н.Фархор	-	-	5,0	-	-	-
н.Темурмалик	31,6	14,1	43,3	73,0	117,0	44,6
н.Данғара	80,3	80,3	329,7	24,4	109,0	100,0
н.Ховалинг	15,3	5,2	16,9	90,5	110,9	34,0

ЌАРЗДОРЇ АЗ ПАРДОХТИ МУЗДИ МЕЊНАТ

н.Ш. Шоҳин	-	-	-	-	-	-
н.Балчувон	1,2	1,2	5,5	21,8	-	100,0
ш.Норак	170,1	29,0	187,9	90,5	77,6	17,0

3. МОЛИЯ

3.1.НИШОНДИҲАНДАҲОИ БУЧЕТ

Мувофиқи маълумоти Сарраёсати молияи вилояти Хатлон дар моҳҳои январ-апрели соли 2019 даромади бучети вилоят нисбат ба моҳҳои январ-апрели соли 2018-ум 116740,3 ҳазор сомонӣ зиёд шуда 561760,8 ҳазор сомониро ташкил кардааст.

Дар моҳҳои январ-апрели соли 2019 нақшаи аниқшуда 99,6 фисад иҷро шуд.

Андоз аз даромад дар моҳҳои январ-апрели соли 2019-ум 114174,0 ҳазор сомониро ташкил дод, ки ин нисбат ба моҳҳои январ-апрели соли 2018-ум 19202,9 ҳазор сомонӣ зиёд шудааст. Ҳиссаи андози даромад аз шахсони воқеӣ дар ҳаҷми умумии даромади бучети вилоят дар ин давра 20,3 фисадро ташкил дода нисбат ба нақшаи аниқшуда 109,0 фисадро ташкил медиҳад.

Андоз аз амволи ғайриманқул, шахсони воқеӣ дар моҳҳои январ-апрели соли 2019-ум 29693,8 ҳазор сомониро ташкил дод, ки нисбат ба моҳҳои январ-апрели соли 2018-ум 4682,0 ҳазор сомонӣ зиёд шудааст. Ҳиссаи андоз аз амволи ғайриманқул, шахсони воқеӣ дар ҳаҷми умумии даромади бучети вилоят дар ин давра 5,3 фисадро ташкил дода нисбат ба нақшаи аниқшуда 113,3 фисадро ташкил дод.

Инчунин андоз аз воситаҳои нақлиёт дар моҳҳои январ-апрели соли 2019-ум 14738,6 ҳазор сомониро ташкил дод, ки нисбат ба моҳҳои январ-апрели соли 2018-ум 1517,7 ҳазор сомонӣ зиёд шудааст. Ҳиссаи андоз аз воситаҳои нақлиёт дар ҳаҷми умумии даромади бучети вилоят дар ин давра 2,6 фисадро ташкил медиҳад.

Иҷрои даромади бучети маҳаллӣ дар моҳҳои январ-апрели соли 2019

	(ҳазор сомонӣ)			
	нақшаи аниқшуда дар моҳҳои январ-апрели с.2019	ҳамагӣ иҷро шуд дар моҳҳои январ-апрели с.2019	фисади иҷро	ба ҳисоби фисад нисбат ба чамъбаст
Даромадҳо- ҳамагӣ	563961,0	561760,8	99,6	100,0
Андоз аз даромад	104779,1	114174,0	109,0	20,3
Андоз аз фоида	45989,5	52778,5	114,8	9,4
Андоз аз молу мулкҳои ғайри манқул,	26208,4	29693,8	113,3	5,3
Андоз аз арзиши иловашуда	91928,2	78061,2	84,9	13,9
Андоз аз истифодабарандагони роҳҳои автомобилгард	10349,8	15104,8	145,9	2,7
Андоз аз низоми соддакардашуда	52561,5	51049,5	97,1	9,1
Аксизҳо	286,1	299,2	104,6	0,1
Андоз аз воситаҳои нақлиёт	13816,5	14738,6	106,7	2,6
Андоз барои захираҳои табиӣ	3610,7	3611,1	100,0	0,6
Бочи давлатӣ	7790,3	8413,1	108,0	1,5

Пардохтҳои дигари маҳаллӣ	4199,2	4813,6	114,6	0,9
---------------------------	--------	--------	-------	-----

**Иҷрои даромади бучети маҳаллӣ
дар моҳҳои январ-апрели соли 2019**

(ҳазор сомонӣ)

	нақшаи аниқшуда дар моҳҳои январ- апрели с.2019	ҳамагӣ иҷро шуд дар моҳҳои январ- апрели с.2019	фисади иҷро	ба ҳисоби фисад нисбат ба чамъбаст
Маблағҳои равонашуда аз бақияи озод барои пӯшонидани харочотҳо	16118,8	16118,8	100,0	2,9
Маблағҳои мақсаднок	158497,0	157818,2	99,6	28,1
Ҳисоббаробаркуни бо ноҳияҳо	17845,1	-	-	-
Маблағҳои гирифташуда бо роҳи ҳисоббаробаркуни аз буч.ҷумҳурӣ	-	15086,4	-	2,6
Маблағҳои мақсаднок аз бучети вилоят	-	-	-	-
Барзиёдии харочот бар даромад	9980,8	-	-	-

**Иҷрои харочоти бучети маҳаллӣ
дар моҳҳои январ-апрели соли 2019**

(ҳазор сомонӣ)

	нақшаи аниқшуда дар моҳҳои январ- апрели с.2019	ҳамагӣ иҷро шуд дар моҳҳои январ- апрели с.2019	фисади иҷро	ба ҳисоби фисад нисбат ба чамъбаст
Харочот-ҳамагӣ	546115,9	530243,9	97,1	100
идораҳои роҳбарикунанда, мудофиа, мақомоти хифзи ҳуқуқ	36172,8	35074,8	97,0	6,6
Маориф	315038,7	306471,7	97,3	57,8
Тандурустӣ	138132,9	133639,8	96,7	25,2
хифзи иҷтимоӣ	4128,7	4031,9	97,7	0,8
хоҷагии коммуналӣ	16207,0	15874,3	97,9	3,0
Фарҳанг	18808,5	18521,8	98,5	3,5
соҳаи варзиш	-	-	-	-
хоҷагии қишлоқ	2070,8	2005,6	96,9	0,4
нақлиёт ва коммуникатсия	1407,8	1386,1	98,5	0,3
Соҳтмон	11044,0	10907,4	98,8	2,0

дигар харочот	2504,7	2330,5	93,0	0,4
Маблағҳои равонашуда ба бучети ҷумхури аз руи ҳисоббаробар- куниҳо	600,0	-	-	-

**Иҷрои даромади бучети маҳаллӣ
дар моҳҳои январ-апрели соли 2019**

(ҳазор сомонӣ)

	ҷамъи даромадҳо (бе маблағҳои мақсаднок, равона аз бақияи озод, маблағҳо бо роҳи ҳисоббаробаркуни)			ҳамагӣ, даромадҳо		
	нақша	иҷроиш	фисад	нақша	иҷроиш	фисад
Вилояти Хатлон	361519,3	372737,4	103,1	563961,0	561760,8	99,6
ш.Бохтар	26727,6	28436,1	106,4	28327,6	28436,1	100,4
н.Кӯшониён	12997,1	13539,9	104,2	26820,6	26723,4	99,6
н.Вахш	10738,8	10774,3	100,3	22357,4	21640,7	96,8
н.Хуросон	7346,6	7428,5	101,1	16771,1	16416,6	97,9
н.Дӯстӣ	8802,3	8948,0	101,7	14458,4	14187,7	98,1
н.Кубодиён	10915,5	10928,1	100,1	19817,6	19600,4	98,9
н.Ҷ.Балхӣ	14247,3	14317,1	100,5	25249,7	24072,6	95,3
н. А.Ҷомӣ	10566,2	9216,9	87,2	19805,9	18453,0	93,2
н.Ҷайхун	9102,4	9109,1	100,1	17097,6	16670,7	97,5
н.Панҷ	8530,7	8531,2	100,0	15624,3	15245,6	97,6
н.Шаҳритус	10542,9	10566,8	100,2	16613,4	16201,1	97,5
н.Ёвон	33380,2	32475,1	97,3	33380,2	32475,1	97,3
н.Н.Хусрав	2690,5	2791,9	103,8	6984,5	6840,4	97,9
ш.Леваконт	9848,2	9728,3	98,8	9984,3	9864,4	98,8
ш.Кӯлоб	24791,9	27023,1	109,0	36643,4	36399,0	99,3
н.Муъминобод	3686,9	3738,1	101,4	15900,9	15679,7	98,6
н.Восеъ	12016,6	12071,4	100,5	28808,4	28187,6	97,8
н.М.С.А.Ҷамадонӣ	7561,1	7676,8	101,5	18004,7	18020,6	100,1
н.Фархор	9786,9	9801,6	100,2	20816,8	20673,6	99,3
н.Темурмалик	3873,1	4119,3	106,4	11470,4	11396,4	99,4
н.Данғара	31291,1	34585,1	110,5	33652,4	36946,5	109,8
н.Ховалинг	6277,9	7083,4	112,8	10988,3	11252,3	102,4

н.Ш. Шоҳин	2775,4	2902,4	104,6	13744,2	13561,7	98,7
н.Балчувон	2861,5	5191,3	181,4	9132,3	9715,9	106,4
ш.Норак	16280,6	18152,1	111,5	17186,6	19058,1	110,9
Идораҳои вилояти	63880,0	63601,5	99,6	74320,0	74041,6	99,6

**Иҷрои хароҷоти буҷети маҳаллӣ
дар моҳҳои январ-апрели соли 2019**

(ҳазор сомонӣ)

	нақша	иҷроиш	фисад
Вилояти Хатлон	546115,9	530243,9	97,1
ш.Бохтар	28327,6	27935,8	98,6
н.Кӯшониён	26820,6	26300,8	98,1
н.Вахш	22357,4	21354,9	95,5
н.Хуросон	16771,1	16143,6	96,3
н.Дӯстӣ	14458,4	13957,1	96,5
н.Қубодиён	19817,6	19336,9	97,6
н. Ҷ.Балхӣ	25249,7	24826,2	98,3
н. А.Ҷомӣ	19805,9	18287,4	92,3
н. Ҷайхун	17097,6	16358,8	95,7
н.Панҷ	15624,3	14844,9	95,0
н.Шаҳритус	16613,4	15673,5	94,3
н.Ёвон	33380,2	32154,1	96,3
н.Н.Хусрав	6984,5	6868,0	98,3
ш.Леваконт	9984,3	9710,1	97,3
ш.Кӯлоб	36643,4	36000,7	98,2
н.Муъминобод	15900,9	15667,0	98,5
н.Восеъ	28808,4	27817,7	96,6
н.М.С.А.Ҷамадонӣ	18004,7	17267,8	95,9
н.Фархор	20816,7	20544,2	98,7
н.Темурмалик	11470,4	11320,6	98,7
н.Данғара	33652,4	33617,5	99,9

н.Ховалинг	10988,3	10816,6	98,4
н.Ш. Шоҳин	13744,2	13317,0	96,9
н.Балчувон	9132,3	8949,3	98,0
ш.Норак	17186,6	16717,1	97,3
Идораҳои вилоятӣ	56475,0	54456,3	96,4

3.1.1. НИШОНДИҲАНДАҲОИ АСОСИИ НИЗОМИ ПУЛУ ҚАРЗ

Аз рӯи маълумотҳои шӯбаи вилоятии Бонки миллии Тоҷикистон дар шаҳри Бохтар то 1-уми марти соли 2019-ум сармои қарзии бонкҳо аз рӯи соҳаҳои асосии иқтисодӣ 1050335,0 ҳазор сомониро ташкил додааст.

Маблағгузори қарзии бонкҳои дараҷаи дуюм то 1 марти соли 2019

(ҳазор сомонӣ)

		маблағи умумӣ	ба ҳисоби фисад нисбат ба ҷамъбаст
1.	Ҳамаи маблағгузориҳои қарзӣ	1050335,0	100,0
1.1.	Маблағгузориҳои қарзӣ бо пули миллий	904126,9	86,08
1.1.1.	Қарзи кӯтоҳмуддат	904126,9	86,08
1.1.2.	Қарзи дарозмуддат	-	-
1.2.	Маблағгузориҳои қарзӣ бо асъори хориҷӣ	146208,1	13,92
1.2.1.	Қарзи кӯтоҳмуддат	146208,1	13,92
1.2.2.	Қарзи дарозмуддат	-	-

Маблағгузори қарзии бонкҳо то 1 марти соли 2019

(ҳазор сомонӣ)

		маблағи умумӣ	ба ҳисоби фисад нисбат ба ҷамъбаст
Ҳамагӣ		1050335,0	100
аз он ҷумла:			
Қарзҳои муҳлаташон гузашта		198349,4	18,88
Тижоратӣ		50375,4	4,80

Кишоварзӣ	67420,2	6,42
Давлатӣ	-	-
Шахсони хусусӣ	511336,5	48,68
Қарзҳои тамдидшуда	26244,5	2,50
Дигар қарзҳо	196609,0	18,72

**Маблағгузори қарзии бонкҳои дараҷаи дуюм
то 1 марти соли 2019**

(ҳазор сомонӣ)

	маблағгузориҳои қарзӣ бо пули милли	маблағгузориҳои қарзӣ бо асъори хориҷӣ
	кӯтоҳмуддат	кӯтоҳмуддат
Ҳамагӣ	904126,9	146208,1
аз он ҷумла ба:		
-муассисаҳои хусусии тиҷоратӣ	25779,1	24596,3
-муассисаҳои давлатӣ	-	-
-муассисаҳои соҳаи кишоварзӣ	66345,1	1075,1
-ашхоси хусусӣ	506623,2	4713,3
-қарзҳои тамдидшуда	9447,1	16797,4
-қарзҳои муҳлаташон гузашта	117077,7	81271,7
-дигарҳо	178854,7	17754,3

Ба ҳисоби фисад нисбат ба ҷамъбаст

	маблағгузориҳои қарзӣ бо пули милли	маблағгузориҳои қарзӣ бо асъори хориҷӣ
	кӯтоҳмуддат	кӯтоҳмуддат
Ҳамагӣ	100,0	100,0
аз он ҷумла ба:		
-муассисаҳои хусусии тиҷоратӣ	2,85	16,82
-муассисаҳои давлатӣ	-	-
-муассисаҳои соҳаи	7,34	0,74

кишоварзӣ		
-ашхоси хусусӣ	56,03	3,22
-қарзҳои тамдидшуда	1,04	11,49
-қарзҳои муҳлаташон гузашта	12,96	55,59
-дигарҳо	19,78	12,14

3. 2. ҚУРБИ АСЪОРҶОИ ХОРИҶӢ

Мувофиқи маълумоти расмӣ шӯбаи минтақавии Бонки миллии Тоҷикистон дар шаҳри Бохтар қурби 1 доллари ИМА дар моҳи апрели соли 2019-ум 9,4390 сомонӣ, қурби 1 Евро- 10,6111 сомонӣ ва қурби 1 рубли русӣ 0,1460 сомониро ташкил кард.

Маълумоти ҳисоби миёнаи қурби асъори хориҷӣ нисбат ба сомонӣ аз ҷадвали зер аён аст:

	1 доллари ИМА	1 ЕВРО	1 рубли Русия	10 тангаи Қазоқистон	10 соми Қирғизистон	1 манати Туркменистон	100 суми Ўзбекистон
соли 2018							
январ	8,8216	10,7432	0,1554	0,2696	1,2794	2,5205	0,1083
феврал	8,8217	10,9059	0,1551	0,2740	1,2911	2,5205	0,1078
март	8,8237	10,8739	0,1545	0,2754	1,2935	2,5211	0,1083
семоҳаи I	8,8223	10,8410	0,1550	0,2730	1,2880	2,5207	0,1081
апрел	8,8492	10,8778	0,1458	0,2723	1,2895	2,5283	0,1094
май	8,9592	10,6051	0,1437	0,2731	1,3076	2,5611	0,1116
июн	9,0832	10,6237	0,1448	0,2705	1,3295	2,5952	0,1146
семоҳаи II	8,9639	10,7022	0,1447	0,2720	1,3089	2,5615	0,1119
нимсолаи I	8,8931	10,7716	0,1499	0,2725	1,2984	2,5411	0,1100
июл	9,3181	11,3868	0,1550	0,2833	1,4288	2,7846	0,1247
август	9,4210	10,8780	0,1427	0,2645	1,3733	2,6917	0,1208
сентябри	9,4210	10,9824	0,1391	0,2570	1,3617	2,6917	0,1187
семоҳаи III	9,3867	11,0824	0,1456	0,2683	1,3879	2,7227	0,1214
октябр	9,4217	10,8374	0,1428	0,2565	1,3603	2,6919	0,1150
ноябр	9,4227	10,7082	0,1417	0,2544	1,3494	2,6922	0,1140
декабр	9,4237	10,7249	0,1400	0,2536	1,3493	2,6925	0,1133
семоҳаи IV	9,4227	10,7568	0,1415	0,2548	1,3530	2,6922	0,1141
соли 2018	9,1489	10,8456	0,1467	0,2670	1,3344	2,6243	0,1139
соли 2019							
январ	9,4357	10,7750	0,1406	0,2494	1,3512	2,6959	0,1129
феврал	9,4384	10,7181	0,1432	0,2501	1,3531	2,6967	0,1124
март	9,4385	10,6786	0,1443	0,2499	1,3525	2,6967	0,1126
семоҳаи I	9,4375	10,7239	0,1427	0,2498	1,3523	2,6964	0,1126

апрел	9,4390	10,6111	0,1460	0,2487	1,3524	2,6969	0,1118
--------------	---------------	----------------	---------------	---------------	---------------	---------------	---------------

**3,3. ВОРИДШАВИИ МАБЛАҒҲОИ АНДОЗИ ИҚТИМОӢ
ДАР МОҲҲОИ ЯНВАР- АПРЕЛИ СОЛИ 2019**

(аз рӯи маълумоти Раёсати андозии вилояти Хатлон)

(сомонӣ)

	ҳамагӣ			
	нақша	ичроиш	фисад	фарқият
Вилояти Хатлон	191339645	185616276	97,0	-5723369
ш.Бохтар	18796861	20666390	109,9	1869529
н.Кӯшониён	9551946	8326711	87,2	-1225235
н.Вахш	8245508	6631841	80,4	-1613667
н.Хуросон	4659454	4801768	103,1	142314
н.Дӯстӣ	5366185	5069574	94,5	-296611
н.Кубодиён	7381930	7116861	96,4	-265069
н.Ҷ.Балхӣ	8759103	9214505	105,2	455402
н.А.Ҷомӣ	6893504	6330572	91,8	-562932
н.Ҷайхун	6499908	6337355	97,5	-162553
н.Панҷ	5812368	4597432	79,1	-1214936
н.Шаҳритуз	6487319	6045445	93,2	-441874
н.Ёвон	15675461	14039607	89,6	-1635854
н.Н.Хусрав	1960759	2066514	105,4	105755
ш.Леваконт	4520641	5176581	114,5	655940
ш.Кӯлоб	18623936	18752744	100,7	128808
н.Муъминобод	3885270	3602704	92,7	-282566
н.Восеъ	9018108	7215528	80,0	-1802580
н.М.С.А.Ҷамадонӣ	6002717	5062884	84,3	-939833
н.Фархор	7271742	5941713	81,7	-1330029
н.Данғара	13250008	13962446	105,4	712438
н.Темурмалик	2995786	3127151	104,4	131365
н.Ховалинг	4463392	5013792	112,3	550400
н.Ш.Шоҳин	3241563	3306424	102,0	64861
н.Балҷувон	1888571	2098574	111,1	210003
ш.Норак	10087605	11111159	110,1	1023554

4. БАХШИ ХОРИЧӢ

4.1. ФАЪОЛИЯТИ ИҚТИСОДИИ ХОРИЧӢ

Дар моҳҳои январ-апрели соли 2019 гардиши савдои хориҷии вилояти Хатлон 113988,1 ҳазор доллари ИМА-ро ташкил дод, ки нисбат ба моҳҳои январ-апрели соли 2018-ум 9,5 ҷисад ё 9884,9 ҳазор доллар зиёд мебошад. Тарози савдои вилоят манфи буда - 5876,3 ҳазор долларро ташкил кард.

Дар гардиши савдои хориҷӣ ба ҳиссаи мамлакатҳои ИДМ 15,9 ҷисад ё 18184,6 ҳазор доллар ва ба ҳиссаи мамлакатҳои хориҷи дур 84,1 ҷисад ё 95803,5 ҳазор доллар рост меояд. Қасри тарози савдо бо мамлакатҳои ИДМ – 8275,8 ҳазор доллар, бо мамлакатҳои хориҷи дур 2399,5 ҳазор долларро ташкил додааст.

(ҳазор доллари ИМА)

	апрели с.2019	апрели с.2018	апрели с.2019 ба ҳисоби ҷисад нисбат ба апрели с.2018	январ- апрели с.2019	январ- апрели с.2018	январ- апрели с.2019 ба ҳисоби ҷисад нисбат ба январ- апрели с.2018
Гардиши савдои хориҷӣ	32697,3	35752,6	91,5	113988,1	104103,2	109,5
мамлакатҳои ИДМ	4239,7	3949,9	107,3	18184,6	12304,1	147,8
хориҷи дур	28457,6	31802,7	89,5	95803,5	91799,1	104,4
Содирот - ҳамагӣ	15292,9	14400,7	106,2	54055,9	51571,0	104,8
мамлакатҳои ИДМ	854,4	2889,9	29,6	4954,4	9313,0	53,2
хориҷи дур	14438,5	11510,8	125,4	49101,5	42258,0	116,2
Воридот - ҳамагӣ	17404,4	21351,9	81,5	59932,2	52532,2	114,1
мамлакатҳои ИДМ	3385,3	1060,0	319,4	13230,2	2991,1	4,4 бар
хориҷи дур	14019,1	20291,9	69,1	46702,0	49541,1	94,3
Бақия (сальдо)	-2111,5	-6951,2	X	-5876,3	-961,2	X
мамлакатҳои ИДМ	-2530,9	1829,9	X	-8275,8	6321,9	X
хориҷи дур	419,4	-8781,1	X	2399,5	-7283,1	X

Умуман ҳаҷми гардиши савдои хориҷӣ дар моҳҳои январ- апрели соли 2019 нисбат ба моҳҳои январ-апрели соли 2018 бо мамлакатҳои ИДМ 47,8 ҷисад ё 5880,5 ҳазор доллар зиёд ва бо мамлакатҳои хориҷи дур бошад 4,4 ҷисад ё 4004,4 ҳазор доллар зиёд шудааст.

Дар моҳҳои январ- апрели соли 2019 содироти мол 54055,9 ҳазор долларро ташкил кард, ки нисбат ба моҳҳои январ- апрели соли 2018-ум 4,8 ҷисад ё 2484,9 ҳазор доллар зиёд мебошад.

Воридоти мол ба вилоят дар моҳҳои январ-апрели соли 2019-ум 59932,2 ҳазор долларро ташкил кардааст, ки нисбат ба моҳҳои январ- апрели соли 2018-ум 14,1 ҷисад ё 7400 ҳазор доллар зиёд мебошад.

Содирот аз рӯи гуруҳи молҳо

(ҳазор доллари ИМА)

номи гуруҳи молҳо	январ-апрели с.2019	январ-апрели с.2018	январ - апрели с.2019 ба ҳисоби январ-апрели с.2018 фисад нисбат ба
Содирот	54055,9	51571,2	104,8
<i>аз он ҷумла:</i>			
1 Наҳи пахта	10286,5	16578,9	62,0
2 Шири камол	4004,0	686,0	5,8 бар
3 Пилла	-	-	-
4 Калобаи ресандагӣ	16327,5	10145,4	160,9
5 Маҳсулотҳои х / кишоварзӣ	612,1	608,1	100,7
6 Воситаҳои нақлиёт	65	17,5	3,7 бар
7 Арматур	-	71,8	-
8 Ангишт	84,7	-	-
9 Пӯст	-	-	-
10 Семент	9313,2	14768,4	63,1
11 Нурии мениралӣ	-	-	-
12 Нерӯи барқ	12616,4	6378,9	197,8
13 Намак	0,2	1,8	11,1
Дигар маҳсулотҳо	746,3	2314,4	32,2

Воридот аз рӯи гуруҳи молҳо

(ҳазор доллари ИМА)

номи гуруҳи молҳо	январ-апрели с.2019	январ-апрели с.2018	январ - апрели с.2019 ба ҳисоби январ-апрели с.2018 фисад нисбат ба
Воридот	59932,2	52532,2	114,1
<i>аз он ҷумла:</i>			
1 Нурии маъданӣ	6982,8	180,2	3875,0
2 Бензин	1167,2	244,8	4,8 бар
3 Сӯзишвориҳои дизелӣ	1712,2	-	-
4 Равғани молиданӣ	47,8	100,2	47,7
5 Битум	17,5	-	-

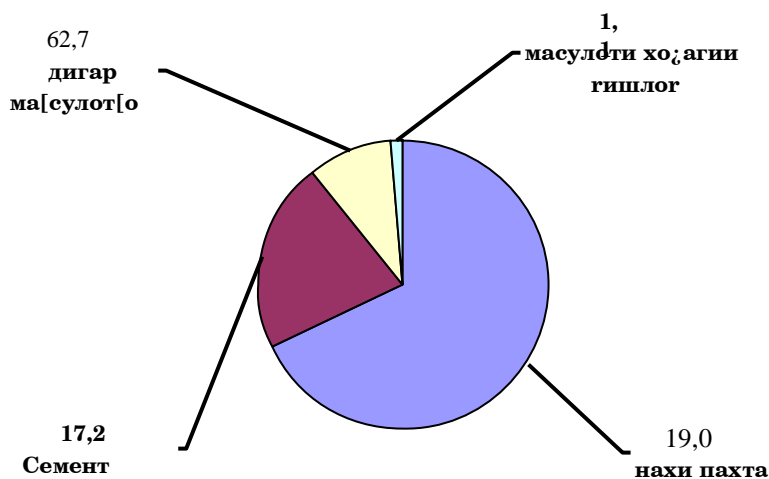
6 Семент	7,9	1,5	5,3 бар
----------	-----	-----	---------

номи гуруҳи молҳо	январ-апрели с.2019	январ-апрели с.2018	январ - апрели с.2019 ба ҳисоби январ-апрели с.2018 фисад нисбат ба
7 Чӯбу тахта	-	-	-
8 Шифер	-	-	-
9 Воситаҳои нақлиёт	3558,8	1887,8	188,5
10 Маҳсулотҳои кишоварзӣ	5007,5	8665,8	57,8
11 Гушт	13104,3	3905,8	3,4 бар
12 Орду- гандум			
13 Равған	-	157,6	-
14 Шакар	9877,9	5230,8	188,8
15 Биринч	374,2	84,6	4,4 бар
16 Маҳсулоти тиббӣ- доруворӣ	205,2	320,5	64,0
17 Дигар маҳсулот	17868,9	31724,3	56,3

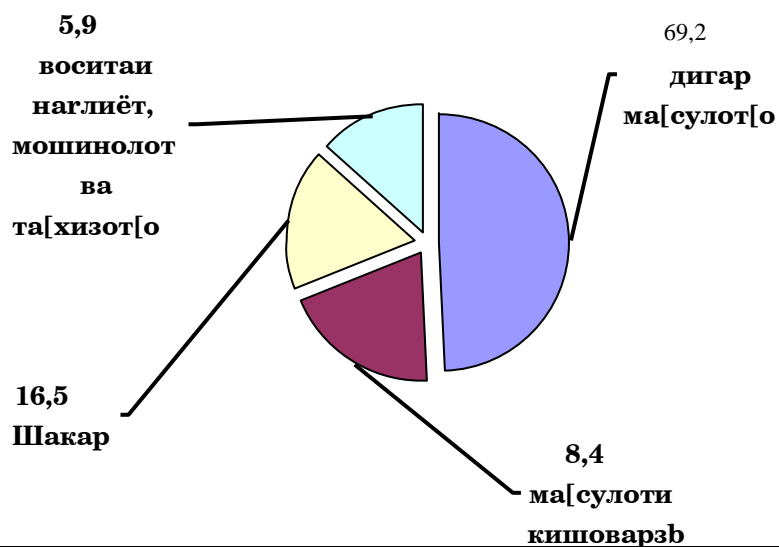
Маълумотҳо дар бораи содироту воридот аз рӯи гуруҳи молҳо дар чадвали зер оварда шудааст

	январ-апрели с.2019		январ- апрели с.2019 ба фисад нисбат ба январ- апрели с.2018		таносуб, ба фисад нисбат ба чаъмбаст
	миқдор, тонна	ҳазор доллар	аз рӯи вазн	аз рӯи арзиш	
Содирот	X		X		100
аз он ҷумла:					
наҳи пахта	6425,6	10286,5	104,8	60,5	19,0
Воридот	X		X		100
аз он ҷумла:					
маҳсулоти нафтӣ	4778,5	2927,2	10,2	11,8	3,3
орд	-	-	-	-	-
гандум	-	-	-	-	-

Содирот аз рӯи гуруҳҳои молҳо



Воридот аз рӯи гуруҳҳои молҳо



Дар бораи гардиши савдои хоричӣ бо мамлакатҳо шарикони асосӣ дар моҳҳои январ- апрели соли 2019 дар чадвали зер маълумоти муфассал оварда шудааст:

(ҳазор доллари ИМА)

	гардиши савдои хоричӣ	январ- апрели с.2019 ба ҳисоби фисад нисбат ба январ-апрели с.2018	содирот	воридот
ҲАМАГӢ	113988,1	109,5	54055,9	59932,2
аз он ҷумла:				
Мамлакатҳои ИДМ	18184,7	147,8	4954,5	13230,2
Мамлакатҳои иттиҳоди иқтисодии Аврупою Осиё	10417,9	180,6	4283,4	6134,5
Беларус	374,2	161,1	317,4	56,8
Русия	9154,2	2,1 бар	3758,8	5395,4
Қазоқистон	175,8	102,6	-	175,8
Қирғизистон	247,0	74,7	207,2	39,8
Тоҷикистон (минтақаи озод)	466,7	79,7	-	466,7
Мамлакатҳои ғайри иттиҳоди иқтисодии Аврупою Осиё	7766,8	118,8	671,1	7095,7
Озарбойҷон	-	-	-	-
Арманистон	-	-	-	-
Молдова	-	-	-	-
Туркманистон	437,0	-	-	437,0
Узбекистон	6017,6	94,2	603,5	5414,1
Гурҷистон	1244,6	-	-	1244,6
Украина	67,6	73,2	67,6	-
Мамлакатҳои хоричи дур	95803,4	104,4	49101,4	46702,0
Аврупо	1344,2	5,3 бар	3,4	1340,8
Англия	-	-	-	-
Австрия	-	-	-	-
Белгия	-	-	-	-
Болгария	-	-	-	-
Мачористон (венгрия)	-	-	-	-

ФАЪОЛИЯТИ ИҚТИСОДИ ХОРИҶӢ

	гардиши савдои хориҷӣ	январ- апрели с.2019 ба ҳисоби фисад нисбат ба январ-апрели с.2018	содирот	воридот
Олмон	31,6	-	3,4	28,2
Италия	-	-	-	-
Латвия	13,1	-	-	13,3
Литва	34,9	51,9	-	34,9
Нидерландия	189,1	158,1	-	189,1

	(ҳазор доллари ИМА)			
	гардиши савдои хориҷӣ	январ- апрели с.2019 ба ҳисоби фисад нисбат ба январ- апрели с.2018	содирот	воридот
Лахистон (Полша)	-	-	-	-
Руминия	-	-	-	-
Словакия	-	-	-	-
Британияи Кабир	-	-	-	-
Фаронса	-	-	-	-
Ҷумҳурии Чехия	1071,3	-	-	1071,3
Швейтсария	-	-	-	-
Шветсия	4,2	-	-	4,2
Эстония	-	-	-	-
Осиё	84421,0	98,8	49098,0	35323,0
Афғонистон	28581,1	142,0	26211,1	2370,0
Ветнам	164,2	-	-	164,2
Исроил	-	-	-	-
Ҳиндустон	591,1	-	-	591,1
Эрон	818,6	13,9	632,5	186,1
Ироқ	40	142,9	11,5	28,5
Кипр	-	-	-	-
Чин	20805,1	71,7	8841,5	11963,6
АМА	6518,0	4,4 бар	-	6518,0
Покистон	15377,9	103,9	2350,7	13027,2
Ҷумҳурии Корея	-	-	-	-
Гонконг	-	-	-	-
Арабистони Саудӣ	-	-	-	-
Туркия	11525,0	84,0	11050,7	474,3
Чопон	-	-	-	-
Америка	10038,2	163,7	-	10038,2
Бразилия	1413,5	4,9 бар	-	1413,5
Аргентина	-	-	-	-
Колумбия	-	-	-	-
Канада	1133,7	50,2	-	1133,7

	(ҳазор доллари ИМА)			
	гардиши савдои хориҷӣ	январ- апрели с.2019 ба ҳисоби фисад нисбат ба январ- апрели с.2018	содирот	Воридот
Уругвай	-	-	-	-
ИМА	7491,0	2,1 бар	-	7491
Африко	-	-	-	-
Миср	-	-	-	-
Африкои Чанубӣ	-	-	-	-
Австралия ва Океания	-	-	-	-
Австралия	-	-	-	-

Чӣ хеле, ки аз маълумоти овардашуда дида мешавад, оид ба содирот шарикони асосӣ инҳоянд: Афғонистон-48,5 фисади ҳаҷми умумии содирот, Туркия- 20,4 фисад, Чин- 16,4 фисад, ва ғайраҳо.

Воридоти мол асосан аз мамлакатҳои зерин сурат гирифтааст: аз Покистон- 21,7 фисад аз ҳаҷми умумии воридот, Чин- 20 фисад ва ғайраҳо.

Дар амалиёти савдо афзоиши бештари содирот нисбат ба воридот бо Афғонистон 23841,1 ҳазор доллар, бо Туркия- 10576,4 ҳазор доллар мушоҳида шудааст.

5. СОҶАИ ИҶТИМОӢ
5.1. ВАЗЪИ ДЕМОГРАҶӢ

Таваллуд, фавт, афзоиши табиӣ

Дар моҳҳои январ-марти соли 2019-ум мақомоти сабти ҳолати шаҳрвандӣ 22844 нафар кӯдакони навзод, ки аз ин 199 нафар кӯдаки мурдатаваллудшуда ва 3095 нафар ашхоси фавтида, аз он ҷумла 239 нафар кӯдакони то 1 сола фавтидаро ба қайд гирифтаанд. Коэффисиенти умумии таваллуд ва коэффисиенти умумии фавт аз рӯи баҳои пешакӣ ба ҳар 1000 нафар аҳолии мутаносибан 7,0 ва 0,9 нафарро ташкил додааст.

Бақайдгирии таваллуд ва фавт дар мақомотҳои сабти ҳолати шаҳрвандӣ дар моҳҳои январ-марти соли 2018-2019

	таваллуд (нафар)	ба ҳисоби фисад нисбат ба соли гузашта	фавт (нафар)	ба ҳисоби фисад нисбат ба соли гузашта	афзоиш (нафар)	ба ҳисоби фисад нисбат ба соли гузашта
соли 2018						
семоҳаи 1	21638	93,4	2814	94,9	18824	93,1
январ	7855	97,5	1036	87,9	6819	99,1
феврал	7366	87,0	944	90,6	6422	86,4
март	6417	96,5	834	111,9	5583	94,6
соли 2019						
семоҳаи 1	22844	109,6	3095	110,0	19749	104,9
январ	8531	108,6	1200	115,8	7331	107,5
феврал	7982	108,4	1068	113,1	6914	107,7
март	6331	98,6	827	99,2	5504	98,6

Бақайдгирии кӯдакони навзод дар моҳҳои январ-марти соли 2019 нисбат ба моҳҳои январ-марти соли 2018-ум ба андозаи 5,7 фисад ё 1217 нафар зиёд шудааст. Камшавии бақайдгирии таваллуд дар ноҳияи Қубодиён- 4,3 фисад (51 нафар кӯдаки навзод), Ҷ. Балхи- 1,1 фисад (14 нафар кӯдаки навзод), М.С.А. Ҳамадони- 0,2 фисад (2 нафар кӯдаки навзод), Фархор- 0,9 фисад (11 нафар кӯдаки навзод), Данғара- 1,8 фисад (23 нафар кӯдаки навзод) ва ноҳияи Ш. Шохин – 13,4 фисад (49 нафар кӯдакони навзод)-ро ташкил кардааст.

Бақайдгирии ашхоси фавтида дар моҳҳои январ-марти соли 2019-ум нисбат ба ҳамаи давраи соли 2018-ум 281 нафар ё ин, ки 10,0 фисад зиёд шудааст.

Дар ноҳияҳои Панҷ- 6,0 фисад (6 нафар), Н. Хусрав- 10,7 фисад (3 нафар), шаҳри Кулоб- 1,2 фисад (3 нафар), Восеъ- 12,5 фисад (29 нафар), Темурмалик- 2,9 фисад (2 нафар) ва ноҳияи Балҷувон- 30,0 фисад (6 нафар) бақайдгирии ашхоси фавтида кам шудааст.

Афзоиши табиӣ аҳолии аз рӯи маълумотҳои пешакӣ дар моҳҳои январ-марти соли 2019 ба андозаи 5,0 фисад ё (936 нафар) зиёд шуд, ки ин ба ҳар 1000 нафар аҳолии 5,9 нафарро ташкил додааст.

Шумораи таваллудшудагон, Ҷавтидагон ва афзоиши табиин аҳоли
дар мохҳои январ-марти солҳои 2018-2019¹

(нафар)

	шумораи кӯдакони наврод		шумораи ашхоси Ҷавтида		афзоиши табиин аҳоли	
	с.2018	с.2019	с.2018	с.2019	с.2018	с.2019
Вилояти Хатлон	21428	22645	2814	3095	18614	19550
ш.Бохтар	469	567	114	114	355	453
н.Кӯшонийн	1459	1650	171	194	1288	1456
н.Вахш	1385	1433	151	160	1234	1273
н.Хуросон	682	772	73	101	609	671
н.Дустӣ	758	803	106	131	652	672
н.Кӯбодийн	1184	1133	143	180	1041	953
н.Ҷ.Балхӣ	1230	1216	137	174	1093	1042
н.А.Ҷомӣ	1070	1113	141	189	929	924
н.Ҷайхун	866	952	102	105	764	847
н.Панҷ	889	934	100	94	789	840
н.Шахритуз	668	785	109	118	559	667
н.Ёвон	1627	1884	170	224	1457	1660
н.Н.Хусрав	250	263	28	25	222	238
ш.Леваконт	291	296	33	39	258	257
ш.Кӯлоб	1190	1306	260	257	930	1049
н.Муъминобод	601	646	61	68	540	578
н.Восеъ	1525	1555	232	203	1293	1352
н.М.С.А.Ҷамадонӣ	1055	1053	148	153	907	900
н.Фархор	1162	1151	153	153	1009	998
н.Темурмалик	491	541	69	67	422	474
н.Данғара	1309	1286	169	183	1140	1103
н.Ховалинг	326	358	44	49	282	309
н.Ш. Шоҳин	365	316	28	45	337	271
н.Балҷувон	225	227	20	14	205	213
ш.Норак	351	405	52	55	299	350

Эзоҳ: ¹- Шумораи таваллудшудагони соли ҷорӣ бе мурдатаваллудшудагон

**Бақайдгирии никоҳ ва талоқ дар мақомоти сабти ҳолати
шаҳрвандӣ дар моҳҳои январ-марти солҳои 2018-2019**

	шумораи никоҳи бақайд гирифташуда		шумораи талоқҳои ба қайдгирифташуда	
	оила	ба ҳисоби ҷисад нисбат ба соли гузашта	оила	ба ҳисоби ҷисад нисбат ба соли гузашта
соли 2018				
семоҳаи 1	8850	126,3	647	129,6
январ	3903	137,9	227	129,7
феврал	2768	121,3	241	137,7
март	2179	114,9	179	120,1
соли 2019				
семоҳаи 1	8574	96,9	718	111,0
январ	3747	96,0	287	126,4
феврал	2680	96,8	242	100,4
март	2147	98,5	189	105,6

**Шумораи никоҳ ва талоқ
дар моҳҳои январ-марти солҳои 2018-2019**

(оила)

	шумораи никоҳ		шумораи талоқ	
	с.2018	с.2019	с.2018	с.2019
Вилояти Хатлон	8850	8574	647	718
ш.Бохтар	160	171	17	17
н.Кӯшониён	679	648	44	45
н.Вахш	660	492	19	22
н.Хуросон	305	302	25	20
н.Дӯсти	333	347	30	30
н.Кӯбодиён	620	619	39	39
н.Ҷ.Балхӣ	643	546	34	46
н.А.Ҷомӣ	465	437	25	37
н.Чайхун	397	379	35	34
н.Панҷ	388	364	40	41
н.Шаҳритуз	411	409	31	30
н.Ёвон	613	667	44	52
н.Н.Хусрав	144	128	15	15
ш.Леваконт	71	124	7	19
ш.Кӯлоб	473	455	48	56
н.Муъминобод	226	171	17	17
н.Восеъ	586	468	28	25
н.М.С.А.Ҷамадонӣ	365	393	34	34
н.Фархор	420	535	28	40
н.Темурмалик	199	203	11	11
н.Данғара	311	363	28	41
н.Ховалинг	126	126	8	12
н.Ш.Шоҳин	86	62	5	4
н.Балҷувон	56	61	3	2
ш.Норак	113	104	32	29

	Ба ҳар 1000 нафар аҳоли			
			(оила)	
	шумораи никоҳ		шумораи талоқ	
	с.2018	с.2019	с.2018	с.2019
Вилояти Хатлон	2,7	2,6	0,2	0,2
ш.Бохтар	1,5	1,5	0,1	0,2
н.Кӯшониён	2,9	2,7	0,2	0,2
н.Вахш	3,4	2,5	0,1	0,1
н.Хуросон	2,7	2,7	0,2	0,2
н.Дустӣ	3,0	3,0	0,3	0,3
н.Кубодиён	3,4	3,4	0,2	0,2
н.Ҷ.Балхӣ	3,3	2,8	0,2	0,2
н.А.Ҷомӣ	2,8	2,6	0,1	0,2
н.Чайхун	3,0	2,8	0,3	0,3
н.Панҷ	3,4	3,1	0,3	0,4
н.Шаҳритуз	3,3	3,2	0,2	0,2
н.Ёвон	2,7	2,9	0,2	0,2
н.Н.Хусрав	3,8	3,3	0,4	0,4
ш. Леваконт	1,5	2,6	0,2	0,4
ш.Кӯлоб	2,2	2,1	0,2	0,3
н.Муъминобод	2,5	1,8	0,2	0,2
н.Восеъ	2,8	2,2	0,1	0,1
н.М.С.А.Ҷамадонӣ	2,5	2,7	0,2	0,2
н.Фархор	2,5	3,2	0,2	0,2
н.Темурмалик	2,9	2,9	0,2	0,2
н.Данғара	2,0	2,3	0,2	0,3
н.Ховалинг	2,2	2,2	0,1	0,2
н.Ш. Шохин	1,6	1,1	0,1	0,1
н.Балчувон	1,9	2,1	0,1	0,1

ш.Норак	1,9	1,7	0,5	0,5
----------------	------------	------------	------------	------------

5.2.1. МУҲОЦИРАТИ АҲОЛӢ

Муҳочирати бебозгашти дохилӣ ва хоричӣ
(бо иваз кардани маҳалли ҷои зист)
дар моҳҳои январ-мартӣ солҳои 2018-2019-ум .

Муҳочирати бебозгашт бо иваз намудани маҳалли истиқомат аз рӯи маълумоти қайди талонҳои ашхоси кӯчидаомада ва кӯчидарафта дар шӯъбаҳои шиносномадиҳии Раёсати умури дохилии вилояти Хатлон ба ҳисоб гирифта мешавад.

Чамъи шумораи муҳочирон дар моҳҳои январ-мартӣ соли 2019 (шумораи аҳолии кӯчидаомада, чамъи шумораи аҳолии кӯчидарафта) 9332 нафарро ташкил додаст, ки нисбат ба моҳҳои январ-мартӣ соли 2018-ум 11,9 ҷисад кам шуда, аз он ҷумла аҳолии кӯчидаомада 4009 нафар, аҳолии кӯчидарафта 5323 нафарро ташкил дод.

Нисбат ба моҳҳои январ-мартӣ соли 2018-ум шумораи аҳолии кӯчидаомада 16,9 ҷисад (ё 817 нафар) ва шумораи аҳолии кӯчидарафта 7,6 ҷисад (ё 438 нафар) кам шудааст.

Муҳочирати аҳоли дар моҳҳои январ-мартӣ
солҳои 2018-2019 дар вилоят чунин аст:

	шумораи аҳолии кӯчидаомада		шумораи аҳолии кӯчидарафта		афзоиши аҳоли аз муҳочират	
	нафар	ба ҳисоби ҷисад нисбат ба ҳамин давраи соли ҳисобот	нафар	ба ҳисоби ҷисад нисбат ба ҳамин давраи соли ҳисобот	нафар	ба ҳисоби ҷисад нисбат ба ҳамин давраи соли ҳисобот
соли 2018						
семоҳаи 1	4826	134,3	5761	124,2	-935	89,5
январ	1761	178,9	2141	153,5	-380	92,4
феврал	1647	120,4	1967	118,2	-320	108,1
март	1418	114,2	1653	104,6	-235	69,5
соли 2019						
семоҳаи 1	4009	83,1	5323	92,4	-1314	140,5
январ	1562	88,7	2207	103,1	-645	169,7
феврал	1319	80,1	1573	80,0	-254	79,4
март	1128	79,5	1543	93,3	-415	176,6

Муҳочирати хоричӣ ва дохилии бебозгашт (бо иваз кардани ҷои истиқомат)
бо нишондоди шаҳру дехот дар моҳҳои январ-мартӣ солҳои 2018–2019
(нафар)

номгӯй	с.2018			с.2019		
	шумораи аҳолии кӯчидаомада	шумораи аҳолии кӯчида рафта	камшавӣ (-) ва афзуншавӣ (+)	шумораи аҳолии кӯчидаомада	шумораи аҳолии кӯчида рафта	камшавӣ (-) ва афзуншавӣ (+)
Вилояти Хатлон	4826	5761	-935	4009	5323	-1314
аз он ҷумла:						
шаҳру шаҳракҳо	1495	1600	-105	1179	1384	-205

деҳот	3331	4161	-830	2830	3939	-1109
-------	------	------	------	------	------	-------

**Муҳочирати аҳолии вилояти Хатлон
дар солҳои 2018-2019**

(нафар)

	шумораи омадагон		шумораи рафтагон		афзоиши табии аҳоли	
	с.2018	с.2019	с.2018	с.2019	с.2018	с.2019
Вилояти Хатлон	4826	4009	5761	5323	-935	-1314
ш.Бохтар	403	218	415	358	-12	-140
н.Кӯшониён	607	364	549	376	58	-12
н.Вахш	41	49	69	55	-28	-6
н.Хуросон	354	284	129	239	225	45
н.Дӯстӣ	237	167	220	174	17	-7
н.Қубодиён	131	92	234	122	-103	-30
н.Ҷ.Балхӣ	381	259	487	423	-106	-164
н.А.Ҷомӣ	187	168	252	323	-65	-155
н.Ҷайхун	252	244	258	227	-6	17
н.Панҷ	90	190	208	259	-118	-69
н.Шаҳритуз	106	172	149	182	-43	-10
н.Ёвон	156	59	125	173	31	-114
н.Н.Хусрав	203	107	35	69	168	38
ш.Леваконт	79	16	135	15	-56	1
ш.Кӯлоб	51	28	86	87	-35	-59
н.Муъминобод	126	119	223	127	-97	-8
н.Восеъ	250	250	551	400	-301	-150
н.М.С.А.Ҷамадонӣ	140	147	309	279	-169	-132
н.Фархор	182	201	368	462	-186	-261
н.Темурмалик	150	132	283	254	-133	-122
н.Данғара	554	563	310	417	244	146
н.Ховалинг	11	62	113	110	-102	-48
н.Ш. Шохин	30	20	125	79	-95	-59
н.Балҷувон	14	23	38	23	-24	0
ш.Норак	91	75	90	90	1	-15

5.2. ТАНДУРУСТӢ

Ба бемориҳои сирояткунандаи ҷудогона гирифта шудани аҳоли дар моҳҳои январ-март соли 2019

(Аз рӯи маълумотҳои маркази назорати давлатии санитарии эпидемиологии вилоят)

Дар моҳҳои январ-март соли 2019- ум 270 ҳодисаҳои ба бемориҳои сирояткунанда гирифта шудани аҳоли ба қайд гирифта шудааст, ки нисбат ба моҳҳои январ-март соли 2018 - ум 16,9 ҷисад кам мебошад.

Маълумоти вазъи эпидемиологии вилояти Хатлон дар моҳҳои январ-март соли 2018

	март		март с.2019	январ - март		январ-март
	соли 2018	соли 2019	ба ҳисоби ҷисад ба нисбат ба март с.2018	соли 2018	соли 2019	с.2019 ба ҳисоби ҷисад ба нисбат ба январ- март с.2018
бемории рӯда (бемориҳо)						
бемориҳои шадиди рӯда	87	52	59,8	212	129	60,8
аз он ҷумла:						
исҳоли хунини бактериали	-	-	-	-	-	-
домана (арақан шикампеч)	-	-	-	-	-	-
гепатитҳои вирусӣ						
гепатитҳои шадиди вирусӣ	29	23	79,3	113	141	124,8
аз онҳо:						
гепатити А	24	17	70,8	92	126	136,9
гепатити В	3	6	2 бар	19	13	68,4
гепатити С	1	-	-	1	2	2 бар
гепатити музмин	12	3	25,0	12	8	66,7
бемориҳои сирояткунанда, ки ба воситаи вакцина муолиҷа карда мешаванд						
маҳмалак (скарлатина)	1	-	-	4	1	25,0
кабудсулфа	-	-	-	-	-	-
сурхча	-	-	-	-	-	-
сурхакон	-	-	-	-	-	-
паротити эпидемӣ	5	10	2 бар	19	30	157,9
фалачи бачагона	2	2	100,0	2	2	100,0
бемориҳои «носозгориҳои иҷтимоӣ»						
бемориҳои сил (бори аввал ошкоршуда)	139	130	93,5	399	359	90,0
куфт (бемории гузарандаи узви таносул)	2	2	100,0	10	6	60,0
сӯзак	5	5	100,0	8	5	62,5
педикулёз	-	-	-	-	-	-

бемориҳои паразитӣ

	март		март	январ - март		январ март
	соли 2018	соли 2019	с.2019 ба ҳисоби фисад нисбат ба март с.2018	соли 2018	соли 2019	с.2019 ба ҳисоби фисад нисбат ба январ-март с.2018
Ҳамагӣ	1462	2329	159,3	4181	6719	160,7
аз он ҷумла:						
Лямблиоз- бемории талхадон	341	633	185,6	994	1718	172,8
Аскаридоз- бемории кирми меъда (кичча)	356	505	141,8	1162	1534	132,0
Энтеребиоз- беморие, ки аз асари киччаҳои мӯяк ба вучуд меоянд	466	793	170,2	1248	2310	185,1
Геминолепидоз	299	386	129,1	771	1126	146,0
Тениаринхоз	-	12	-	6	31	5,1 бар

Дар моҳҳои январ- март соли 2019- ум нисбат ба моҳҳои январ- март соли гузашта бемориҳои паразитӣ- 60,7 фисад зиёд шуд, ки аз ин бемории талхадон- 72,8 фисад, Аскаридоз-бемории кирми меъда (кичча)- 32,0 фисад, бемориҳои аз асари киччаҳои мӯяк ба вучуд меоянд- 85,1 фисад, геминолепидоз- 46,0 фисад ва Тениаринхоз- 4,1 баробар зиёд шудааст.

Дар моҳҳои январ - март соли 2019- ум 359 бемориҳои сил ба қайд гирифта шудааст, ки дар таносуб нисбат ба ҳамин давраи соли гузашта- 10,0 фисад (40 ходиса) кам, бемориҳои куфт- 40,0 фисад (4 ходиса) ва бемории сӯзок -37,5 фисад (3 ходиса) кам шудааст.

Бемориҳои домана, исҳоли хунин, бемориҳои сирояткунандаи меъдаю рӯдаи тасдиқнашуда ва гепатитҳои вирусӣ бо нишондиҳандаҳои шаҳру ноҳияҳо ба тариқи чадвал оварда шудааст.

Номгӯи бемориҳои ҷудогонаи сирояткунанда дар шахру ноҳияҳои
вилояти Хатлон дар моҳи январ - мартӣ солҳои 2018-2019

	домана			исҳоли хунин		
	с.2018	с.2019	с.2019 ба ҳисоби фисад нисбат ба с.2018	с.2018	с.2019	с.2019 ба ҳисоби фисад нисбат ба с.2018
Вилояти Хатлон	-	-	-	-	-	-
ш.Бохтар	-	-	-	-	-	-
н.Кӯшониён	-	-	-	-	-	-
н.Вахш	-	-	-	-	-	-
н.Хуросон	-	-	-	-	-	-
н.Дӯстӣ	-	-	-	-	-	-
н.Қубодиён	-	-	-	-	-	-
н.Ҷ.Балхӣ	-	-	-	-	-	-
н.А.Ҷомӣ	-	-	-	-	-	-
н.Ҷайхун	-	-	-	-	-	-
н.Панҷ	-	-	-	-	-	-
н.Шаҳритуз	-	-	-	-	-	-
н.Ёвон	-	-	-	-	-	-
н.Н.Хусрав	-	-	-	-	-	-
ш.Леваканд	-	-	-	-	-	-
ш.Кӯлоб	-	-	-	-	-	-
н.Муъминобод	-	-	-	-	-	-
н.Восеъ	-	-	-	-	-	-
н.М.С.А.Ҷамадонӣ	-	-	-	-	-	-
н.Фархор	-	-	-	-	-	-
н.Темурмалик	-	-	-	-	-	-
н.Данғара	-	-	-	-	-	-
н.Ховалинг	-	-	-	-	-	-
н.Ш. Шохин	-	-	-	-	-	-
н.Балҷувон	-	-	-	-	-	-
ш.Норак	-	-	-	-	-	-

	давомаш					
	бемориҳои сирояткунандаи меъдаю рӯда, тасдиқнашуда			гепатитҳои вирусӣ, ҳамагӣ		
	с.2018	с.2019	с.2019 ба ҳисоби фисад нисбат ба с.2018	с.2018	с.2019	с.2019 ба ҳисоби фисад нисбат ба с.2018
Вилояти Хатлон	212	129	60,8	113	141	124,8
ш.Бохтар	10	9	90,0	3	8	2,6 бар
н.Кӯшониён	4	-	-	2	6	3 бар
н.Вахш	3	1	33,3	3	5	166,7
н.Хуросон	4	-	-	-	-	-
н.Дустӣ	6	-	-	3	9	3 бар
н.Қубодиён	2	4	2 бар	-	2	-
н.Ҷ.Балхӣ	1	1	100,0	4	9	2,2 бар
н.А.Ҷомӣ	9	14	155,5	-	3	-
н.Чайхун	3	2	66,7	4	5	125,0
н.Панҷ	7	7	100,0	14	6	42,8
н.Шаҳритуз	3	5	166,7	14	7	50,0
н.Ёвон	15	8	53,3	2	-	-
н.Н.Хусрав	4	14	3,5 бар	-	-	-
ш.Леваконт	-	1	-	-	-	-
ш.Кӯлоб	30	17	56,7	21	30	142,8
н.Муъминобод	1	1	100,0	-	1	-
н.Восеъ	36	22	61,1	14	7	50,0
н.М.С.А.Ҷамадонӣ	4	-	-	7	2	28,6
н.Фархор	12	11	91,7	18	3	16,7
н.Темурмалик	34	2	5,9	2	2	100,0
н.Данғара	-	3	-	-	-	-
н.Ховалинг	1	2	2 бар	-	2	-
н.Ш. Шохин	12	-	-	-	1	-
н.Балҷувон	-	-	-	-	2	-

ш.Норак	11	5	45,4	2	31	15,5 бар
----------------	-----------	----------	-------------	----------	-----------	-----------------

5.3. ПАРДОХТИ МАБЛАҒИ НАҒАҚА ВА ИЛОВАПУЛӢ
дар шаҳру ноҳияҳои вилояти Хатлон дар моҳҳои январ-апрели соли 2019

(ҳазор сомонӣ)

	Талабот		Маблағгузорӣ то 7.05.с.2019	Иловапулӣ ба нағақаи иштирокчиёни ҚБВ (15 сомонӣ)	Қарзи нағақа	
	шумора	маблағ			маблағ	фоида
Дар вилоят	242838	294333,5	247148,1	5310,0	47185,4	84,0
ш.Бохтар	8271	11080,1	11080,1	360,0	-	100,0
ш.Леваканд	3659	4727,0	4727,0	-	-	100,0
н.Вахш	13423	15201,7	13285,8	240,0	1915,9	87,4
н.Қубодиён	11957	12982,1	9733,6	120,0	3248,5	75,0
н.Ҷ.Балхӣ	13405	15771,0	13936,5	240,0	1834,5	88,4
н.Ҷайхун	9345	10552,8	7873,3	420,0	2679,5	74,6
н.А.Ҷомӣ	11985	13940,6	10425,5	300,0	3515,1	74,8
н.Шахритуз	8649	9857,0	7373,4	360,0	2483,6	74,8
н.Н.Хусрав	2580	2887,1	2164,4	60,0	722,7	75,0
н.Хуросон	7974	8952,7	6704,4	240,0	2248,3	74,9
н.Панҷ	8902	10035,5	7504,0	420,0	2531,3	74,8
н.Дӯстӣ	7818	8871,9	6641,6	60,0	2230,3	74,9
н.Кӯшонӣ	18436	24021,7	20877,5	240,0	3144,2	86,9
н.Данғара	11920	15431,0	15431,0	180,0	-	100,0
Ҷамъ:	138324	164312,0	137758,1	3240,0	26553,9	83,8
ш.Кӯлоб	18740	22910,0	22910,0	180,0	-	100,0
н.Восеъ	17275	21271,2	15890,6	75,0	5380,6	74,7
н.М.С.А.Ҷамадонӣ	13471	16736,8	12474,8	300,0	4262,0	74,5
н.Фархор	13391	16293,6	12206,2	540,0	4087,4	74,9
н.Темурмалик	5491	7048,7	7048,7	135,0	-	100,0
н.Муъминобод	6758	7979,1	5982,7	120,0	1996,4	75,0
н.Ховалинг	4115	5440,0	4044,0	180,0	1396,0	74,3
н.Ш.Шоҳин	4047	4887,3	3660,9	120,0	1226,4	74,9
н.Балҷувон	2025	2644,5	2644,5	-	-	100,0
Ҷамъ:	85313	105211,2	86862,4	1650,0	18348,8	82,6
н.Ёвон	14497	16847,6	14564,9	360,0	2282,7	86,5
ш.Норак	4664	7799,0	7799,0	60,0	-	100,0
Прокуратура	40	163,7	163,7	-	-	100,0
аз он ҷумла кӯмаки молиявӣ		136819,8	99700,0	86 нафар	-37119,8	

5.4. ЧИНОЯТКОРӢ

(аз рӯи маълумоти РУД-и вилояти Хатлон)

Дар моҳҳои январ-апрели соли 2019-ум 2160 ҷиноят ба қайд гирифта шудааст, аз онҳо 1751 ҷиноятро Вазорати қорҳои дохилии Ҷумҳурии Тоҷикистон ва Прокуратура ба қайд гирифтаанд, ки ин 81,1 ҷисад шумораи умумии ҷиноятҳои ба қайд гирифташударо ташкил медиҳад. Дигар мақомоти ҳифзи ҳуқуқ 409 ҷиноят ё 18,9 ҷисад шумораи умумии ҷиноятҳоро ба қайд гирифтаанд.

Маълумот оиди вазъияти ҷинояткорӣ дар моҳҳои январ-апрели соли 2019
(ҷиноятҳо)

	ҷиноятҳои ба қайд гирифташуда-ҳамагӣ		январ- апрели с.2019	афзоиш (+)
	январ-апрели с.2018	январ-апрели с.2019	ба ҳисоби ҷисад нисбат ба январ-апрели с.2018	камшавӣ (-)
дар ҳамаи самтҳои хизмати аз он ҷумла:	2361	2160	91,5	-201
ҷиноятҳои вазнин	572	414	72,4	-158
бо истифодаи ярок	4	4	100,0	-
одамкушӣ ва сӯиқасд ба он	12	10	83,3	-2
қасдан расонидани зарари вазнин ба саломатӣ	9	5	55,5	-4
тачовуз ба номус ва сӯиқасд	12	6	50,	-6
хариду фурӯши одамон	-	-	-	-
роҳзанӣ	1	2	2 бар	1
ғоратгарӣ	11	10	90,9	-1
тасорруф бо роҳи дудӣ	616	595	96,6	-21
қаллобӣ	349	320	91,7	-29
ғайриқонунӣ нигоҳ доштан ва тайёр кардани ярок	8	8	100,0	-
тасарруфи яроқи оташфишон, лавозимоти ҷанг, воситаҳои таркиш	2	-	-	-
одамрабон	1	1	100,0	-
авбошӣ	67	65	97,0	-2
тамаъчуи	3	6	2 бар	2
ғайриқонунӣ тайёр кардан, нигоҳ доштан ва интиқоли воситаҳои нашъадор	90	45	50,0	-45
терроризм	-	-	-	-
ҷиноятҳои дорои хусусияти террористӣ	-	-	-	-
ҷиноятҳои вобаста ба фаъолияти экстремистӣ (ифротгарои)	-	-	-	-
дар самти экстремистӣ	-	-	-	-
бандитизм	-	-	-	-
фирор (дезертирство) «моддаҳои 374-375 қч»	3	2	66,7	-1
ғайриқонунӣ гузаштан аз сарҳад	26	11	42,3	-15
худсарона ишғол намудани замин	151	202	133,8	51

	чиноятҳои ба қайд гирифташуда-ҳамагӣ		январ-апрели с.2019 ба ҳисоби фисад нисбат ба январ-апрели с.2018	афзоиш (+) камшавӣ (-)
	январ-апрели с.2018	январ-апрели с.2019		
қасдан вайрон кардани амвол	18	14	77,8	-4
сохтакорӣ, тайёр кардан ё ба соҳибияти каси дигар додани хуччат, штамп, муҳр ва ғайра	62	52	83,9	-10
вайрон кардани қоидаҳои ҳаракат дар роҳ	72	77	106,9	5
расонидани зарари миёна ба саломатӣ	26	26	100,0	-
дигар чиноятҳо	788	697	88,4	-91

Дар моҳҳои январ-апрели соли 2019-ум дар вилоят 414 чиноятҳои вазнин ба қайд гирифта шудааст, ки нисбат ба моҳҳои январ-апрели соли 2018-ум 27,6 фисад кам шудааст.

Дар моҳҳои январ-апрели соли 2019-ум дуздии ба қайд гирифташуда 595 ҳодисаро ташкил дод, ки нисбат ба моҳҳои январ-апрели соли гузашта 3,4 фисад кам мебошад.

Дар таносуб нисбат ба моҳҳои январ-апрели соли 2019-ум роҳзанӣ 1 адад, тамаъҷуи 3 адад ва худсарона ишғол намудани замин 51 адад зиёд шудааст.

Аз рӯи маълумоти Агентии назди Президенти Ҷумҳурии Тоҷикистон оид ба назорати маводи муҳаддир дар вилояти Хатлон, моҳҳои январ-апрели соли 2019-ум 11 чинояти вобаста ба гардиши ғайриқонунии маводи муҳаддир ба қайд гирифта шудааст, ки нисбат ба ҳамин давраи соли гузашта 2,2 баробар зиёд мебошад.

Чиноятҳои ба қайдгирифташуда дар шаҳру ноҳияҳои вилоят дар ҳамаи самтҳои хизматӣ дар чадвали зер оварда шудааст:

	чиноятҳои ба қайд гирифташуда-ҳамагӣ		январ-апрели с.2019 ба ҳисоби фисад нисбат ба январ-апрели с.2018	афзоиш (+) камшавӣ (-)
	январ-апрели с.2018	январ-апрели с.2019		
Вилояти Хатлон	2361	2160	91,5	-201
ш.Бохтар	187	213	113,9	26
н.Кӯшонӣён	105	174	165,7	69
н.Вахш	151	109	72,2	-42
н.Хуросон	80	73	91,2	-7
н.Дӯстӣ	59	73	123,7	14
н.Кӯбодиён	79	86	108,8	7
н.Ҷ.Балхӣ	73	67	91,8	-6
н.А.Ҷомӣ	69	73	105,8	4
н.Ҷайхун	112	66	58,9	-46
н.Панҷ	121	59	48,8	-62

н.Шахритуз	82	148	180,5	66
н.Ёвон	157	136	86,6	-21
н.Н.Хусрав	42	62	147,6	20
ш.Леваконт	26	86	3,3 бар	60
ш.Кўлоб	225	171	76,0	-54

	чиноятҳои ба қайд гирифташуда-ҳамагӣ		январ-апрели с.2019 ба ҳисоби фисад нисбат ба январ-апрели с.2018	афзоиш (+) камшавӣ (-)
	январ-апрели с.2018	январ-апрели с.2019		
н.Муъминобод	78	49	62,8	-29
н.Восеъ	126	86	68,2	-40
н.М.С.А.Ҳамадонӣ	121	73	60,3	-48
н.Фарҳор	132	70	53,0	-62
н.Темурмалик	57	44	77,2	-13
н.Данғара	103	83	80,6	-20
н.Ховалинг	29	23	79,3	-6
н.Ш. Шоҳин	66	54	81,8	-12
н.Балҷувон	14	11	78,6	-3
ш.Норак	67	71	106,0	4

Муовини сардори Сарраёсати
Агентии омери назди Президенти
Ҷумҳурии Тоҷикистон дар вилояти
Хатлон

Убайдуллозода Ю.У.
8.05.с.2019

МУҚОИСАИ НИШОНДИҲАНДАҲОИ ТАЪЦИЛИИ ОМОРӢ
 ДАР МИНТАҚАҲОИ ҶУМҲУРИИ ТОҶИКИСТОН
 ДАР МОҲҲОИ ЯНВАР-МАРТИ СОЛИ 2019
 (ба ҳисоби фисад нисбат ба соли 2018- ум)

	Ҷумҳурии Тоҷикистон	ВМКБ	вилояти Сӯғд	вилояти Хатлон	шаҳри Душанбе	НТҶ
Ҳаҷми маҳсулоти саноатӣ (қор, хизмат)	115,9	105,0	116,4	107,3	122,3	149,4
Бор кашонида шудааст, бо нақлиёти автомобилӣ	103,5	101,1	104,5	100,8	103,1	106,7
Мусофир кашонда шудааст, бо нақлиёти автомобилӣ	108,7	102,1	103,9	104,2	112,2	115,0
Маҳсулоти умумии кишоварзӣ аз он ҷумла:	109,0	97,2	112,0	107,3	-	108,7
- растанипарварӣ	116,0	-	115,5	129,1	-	108,2
- чорводорӣ	109,0	97,2	112,0	107,2	-	108,7
Ҳаҷми истеҳсоли маҳсулоти кишоварзӣ дар ҳамаи категорияҳои ҳочагиҳо,						
-гӯшт (бо вази зинда)	105,5	104,4	102,9	108,1	-	105,0
-шир	104,4	88,7	102,9	107,6	-	102,6
-гӯҳм	1,8 бар	96,1	2,2 бар	106,2	-	2,0 бар
-пашм	100,2	59,7	103,9	104,4	-	-
-пилла	-	-	-	-	-	-
-асал	-	-	-	-	-	-
-ғалладона	-	-	-	-	-	-
-пахта	-	-	-	-	-	-
-картошка	-	-	-	-	-	-
-сабзавот	116,5	-	115,0	127,4	-	105,1
-полезӣ	-	-	-	-	-	-
-меваҷот	-	-	-	-	-	-
-ангур	-	-	-	-	-	-
Саршумори чорво ва паррандаҳо:						
-чорвои калони шохдор	101,0	88,1	100,9	102,0	-	101,9
-гӯсфанду буз	102,0	87,4	101,4	103,1	-	104,9
-парранда	134,7	78,7	1,7 бар	105,4	-	130,0
-асп	109,0	97,2	112,0	107,3	-	108,7
Аз ҳисоби ҳамаи манбаъҳои сармоядиҳӣ маблағгузорӣ иҷро гардидааст (бо нархҳои муқоисавӣ)	120,1	38,1	101,2	105,9	94,9	136,1
Ба қор андохта шудаанд:						
-фондҳои асосӣ (бо нархҳои амалкунанда)	33,0	-	87,9	118,4	18,3	58,1
-хонаҳои истиқоматӣ	82,1	-	100,5	106,3	41,3	94,5
Ҳаҷми умумии гардиши савдои чакана, таъмири автомобилҳо, мототсиклҳо, асбобҳои рӯзгор ва ашёи истифодаи шахсӣ	112,3	117,6	102,2	117,0	113,9	132,6
Хизматрасонии пулакӣ дар ҳамаи соҳаҳои хизматрасонӣ	97,9	109,3	101,3	102,4	88,9	100,1
Шумораи бекорони расмӣ ба қайд гирифташуда ¹⁾	94,6	96,8	89,7	87,8	98,2	92,4
Музди меҳнати миёнаи ҳармоҳаи як қорманд ¹⁾	111,8	113,3	112,5	112,2	70,8	113,1

Эзоҳ ¹⁾ - Нишондиҳандаҳо дар моҳи феврари соли 2019

МУХТАСАРИ МЕТОДОЛОГӢ

Гузориши ҳармоҳаи оморӣ «Вазъи иҷтимоию иқтисодии вилояти Хатлон» дар асоси маводҳои ҷамъбасти ҳисоботи оморӣ давлатӣ гирифта шудааст ва он дар Барномаи корҳои оморӣ, ки бо Қарори Ҳукумати Ҷумҳурии Тоҷикистон аз 30 ноябри соли 2018, № 561 тасдиқ гардида пешбинӣ шудааст, ҳамчунин гузориши таҳлилии мазкур дар асоси маводҳои таҳқиқоту пуршишҳои гузаронидаи мақомоти омор ва маълумотҳои дар асоси ҳисоботҳои оморӣ вазорату идораҳои ба мақомоти оморӣ пешниҳод гардида, тартиб дода мешавад.

Гузориш дар асоси таснифоти умумии намудҳои фаъолияти иқтисодӣ (ТУНФӢ), ки ба таснифоти умумии меъёрии (стандартӣ) байналхалқӣ мувофиқат мекунад, омода шудааст. Таснифоти умумии намудҳои фаъолияти иқтисодии вилояти Хатлон (ТУНФӢ) мутобиқи зарурати дар амалия қабулкардаи гузориш ба низоми ҳисоботгирӣ ва оморӣ байналмиллалӣ таҳия карда шудааст.

САНОАТ

Маҳсулоти саноатӣ (бо ифодаи арзиш) умуман ва соҳаҳои алоҳидаи он ҳамчун маҷмӯи маълумоти ҳаҷми маҳсулоти корхонаҳои саноатӣ муайян карда мешавад. Маҳсулоти корхонаҳои саноатӣ арзиши ҳамаи маҳсулоти тайёри дар давраи ҳисобот истеҳсолкардаи корхона ва маҳсулоти нимтайёри ба хориҷ ирсол кардаи он (чӣ аз ашёи хоми худӣ ва чӣ аз ашёи хоми фармоишгар истеҳсолшуда), инчунин арзиши кори иҷрокардаи дорои хусусияти саноатӣ аз рӯи супориши беруна ё ки кори иҷро кардаи хоҷагӣ ва ташкилотҳои ғайрисаноатии корхонаи худӣ мебошад. Ба маҳсулоти корхонаи саноатӣ (бо баъзе истисно) маҳсулоти истеҳсоли худӣ, ки ба эҳтиёҷоти истеҳсоли саноатии дохили ҳамин корхона сарф карда шудааст, дохил намешавад.

Истеҳсоли маҳсулоти саноатӣ бо ифодаи (шакли натураи) ҳуди маҳсулот, одатан, аз рӯи истеҳсоли умумии маҳсулот, яъне аз ҷумла аз рӯи маҳсулоти ба эҳтиёҷоти дохилии саноатӣ истеҳсоли ҳамон корхона сарфшуда, нишон дода шудааст.

Ба маълумоти истеҳсоли молҳои истеъмолий- молҳои истеъмолий ва ғайриистеъмолий, инчунин нӯшокиҳои спиртдор дохил карда шудаанд.

Индекси истеҳсолоти саноатӣ - нишондиҳандаи нисбӣ, ки тағйироти миқёси истеҳсолотро дар давраҳои муқоисашаванда тавсиф мекунад. Индексҳои инфиродӣ тағйироти истеҳсоли як маҳсулотро инъикос мекунанд ва дар давраҳои муқоисашаванда ҳамчун нисбати ҳаҷми истеҳсоли ҳамон намуди маҳсулот дар ифодаи ашё ба ҳисоб гирифта мешаванд. Индекси маҷмӯии истеҳсоли маҳсулот тамоми тағйироти истеҳсоли ҳамаи намудҳои маҳсулотро тавсиф мекунад. Индекс тағйироти арзишро, ки дар ҷараёни истеҳсолоти саноатӣ дар натиҷаи тағйироти танҳо ҳаҷми физикии маҳсулоти истеҳсолшуда ташкил меёбад, тавсиф мекунад. Барои ҳисоб карда баромадани индекси маҷмӯии истеҳсолоти саноатӣ ва индексҳои инфиродии намудҳои мушахаси маҳсулоти саноатӣ давра ба давра ба индексҳои соҳаҳои саноатӣ ва умуман саноатӣ ҷамъбаст карда мешаванд.

Ҳаҷми маҳсулоти ба фуруш баровардашуда (кор, хизмат) - арзиши маҳсулоте мебошад, ки аслан дар давраи ҳисобот ба истеъмолкунандагон интиқол (фиристода) шудааст, инчунин арзиши қору хизмати иҷро карда шудаи саноатӣ аст, ки фармоишгар, сарфи назар аз он ки ба суратҳисоби корхона пул ворид шудааст ё не, қабул кардааст.

КИШОВАРЗӢ

Ба корхонаҳои кишоварзӣ мансубанд: колхозҳо, совхозҳо, корхонаҳои байнихоҷагӣ, корхонаҳои иҷоравии кишоварзӣ, кооперативҳои кишоварзӣ, фирмаҳои аграрӣ, хоҷагиҳои ёрирасони корхонаву ташкилотҳо.

Хоҷагии деҳқонӣ (фермерӣ)-субъекти мустақили хоҷагидорӣ буда, оила ё шахрванди алоҳида ташкил кардааст, ки истеҳсол, коркард, захира ва фуруши

маҳсулоти кишоварзиро дар асоси истифодаи амвол, замин ва дигар захираҳои табиӣ, ки ҳамчун моликияти хусусӣ ё шахсӣ якумрӣ мерос мондааст ё иҷора гирифтааст, ба амал мебарорад.

Ба хоҷагиҳои аҳолии хоҷагии ёрирасони шахсии шахрвандон, заминҳои обҷақорӣ ва боғҳои коллективӣ, бӯстонсари дохил мешаванд.

Маҳсулоти кишоварзӣ маҷмӯи маҳсулоти растанипарварӣ ва чорводорӣ ҳамаи истеҳсолкунандагони маҳсулоти кишоварзӣ ва аз ҷумла хоҷагиҳои сектори инфиродӣ-хусусӣ (аҳолии, хоҷагиҳои деҳқонӣ (фермерӣ) мебошад, ки аз рӯи нархҳои аслии арзбӣ шудааст.

Индекси истеҳсолоти кишоварзӣ-нишондиҳандаи нисбӣ мебошад, ки тағйироти миқёси истеҳсолотро дар давраҳои муқоисавӣ тавсиф мекунад. Индекс тағйироти арзишро, ки дар ҷараёни истеҳсолот дар натиҷаи тағйироти танҳо ҳаҷми физикии маҳсулоти истеҳсолшуда ба вучуд меояд, нишон медиҳад.

Маҳсулоти растанипарварӣ арзиши маҳсулоти хоми аз ҳосили давраи ҳисобот ба даст омада-ғалла, маҳсулоти зироати техникӣ, картошка, сабзавот ва полезии хӯрокворӣ, мевачот ва буттамеваҳо, зироати хӯроки чорво, дон ва парвардаи зироат, набототи бисёрсола ва тағйирӣ арзиши истеҳсолоти нотамоми соҳаи растанипарвариро (шинондан ва то ҳосилбандӣ парвариш кардани зироат ва набототи бисёрсола) аз аввал нисбат ба охири давраи ҳисобот дар бар мегирад.

Маҳсулоти чорводорӣ арзиши маҳсулоти хом, ки парвариш кардан ва ба нафъи хоҷагӣ истифода бурдани маҳсулоти чорво ва мурғ (шир, пашм, тухм ва ғайра) ҳосил мешавад, инчунин арзиши чорво ва мурғи фуруҳташуда, тағйироти арзиши парвариши ҷавонаҳо ва чорвои дар давраи ҳисобот бӯрдоқишуда, арзиши маҳсулоти замбури асалпарварӣ, маҳсулоти моҳипарварӣ ва ғайраро дар бар мегирад.

Замину киштзори кишоварзӣ минтақаи замин, ки мунтазам барои рӯёнидани маҳсулоти кишоварзӣ истифода мешавад. Ба таркиби замину киштзор замини қорам, замини набототи бисёрсола, алафзор ва ҷароғоҳ дохил мешавад. Замину киштзори кишоварзӣ ҳамчун моликияти иҷора, доимӣ ва дар истифодаи муваққатии қорхонаҳои кишоварзӣ, хоҷагиҳои аҳолии ва деҳқонӣ (фермерӣ) қарор мегирад.

Ҷамъовариҳои умумии маҳсулоти кишоварзӣ ҳаҷми маҳсулоти истеҳсолшуда (ҷамъовариҳои аслии) аз ҳамаи замини киштӣ зироати гуногун мебошад. Ҳам аз рӯи зироати ҷудоғона (картошка, лаблабуи қанд ва ғайра) ва ҳам аз рӯи гурӯҳҳои зироат (ғалладона, лӯбиёӣ, сабзавот, полизӣ, бехмеваи хӯроки чорво ва ғайра) ба ҳисоб гирифта мешавад.

Истеҳсоли гӯшти чорво ва мурғ (дар вази зинда) чорво ва мурғи барои гӯшт фуруҳтаи истеҳсолгарони маҳсулоти кишоварзӣ, инчунин моли дар қорхонаҳои кишоварзӣ, хоҷагиҳои деҳқонӣ (фермерӣ) ва аҳолии кушташударо дар бар мегирад.

Истеҳсоли шир-шири дар асл дӯшидашуда мебошад, сарфи назар аз он, ки вай фуруҳта ё истеъмол шудааст ва ё дар хоҷагӣ барои истифодаи гӯсола ва ҳукбача сарф шудааст.

Шире, ки гӯсолаҳо мемаканд, ба истеҳсолот дохил карда намешавад ва дар мавриди муайян кардани ҳисоби миёнаи ширдӯшӣ аз ҳар сар гови ҷӯшӣ ба ҳисоб гирифта намешавад.

Истеҳсоли тухм-тухми аз ҳамаи намудҳои мурғи ҳонагӣ гирифташуда, инчунин барои ҷӯчагирӣ, истеҳсоли хокаи тухм ва дигар мақсадҳо сарфшуда мебошад.

СОХТМОН

Инвеститсия дар сармоияи асосӣ- маҷмӯи маблағест ки барои харид, барпо кардан ва такрористеҳсоли фармонҳои асосӣ сарф мешаванд.

Мувофиқи сохтори истехсолӣ ва хусусияти фондҳои асосӣ инвеститсия дар сармояи асосӣ барои хароҷоти иҷроӣ корҳои сохтмонӣ васлқунӣ ва лоиҳақашию кашшофӣ хариди таҷҳизоте, ки ба сметаи сохтмон ҳоҳ дохил шуда бошад ва ҳоҳ не ҳоҳ васл қардан лозим ояд ва ҳоҳ не, барои хариди асбоби истехсолот ва анҷоми хочагӣ, чорвои қорӣ ва маҳсулдеҳ, барои хароҷоти шинондан ва парваридани ниҳолҳои мева ва буттамева, бунёди ҷангал ва дигар хароҷот, ки ба инвеститсияи сармояи асосӣ дохил мешаванд, ҷудо қарда хоҳад шуд.

Фондҳои асосӣ- пул, молҳои истехсолшуда мебошад, ки барои доимӣ ва ҷандинқарата дар давоми давраи тӯлонӣ, вале на қамтар аз як сол, барои истехсоли молҳо, барои хизматрасонии бозорӣ ва ғайрибозорӣ истифода мешаванд.

Ба қор андохтани фондҳои асосӣ- арзиши объектҳои сохтмони ба итмомрасида ва бо тартиби муқарраршуда ба истифода додашуда-биноҳо, иншоотҳо, қорхонаҳо, комплекси ба қор андохташудаи навбати онҳо, инчунин дастгоҳҳо, асбобу анҷом, набототи бисёрсола, чорвои қорӣ ва маҳсулдиҳанда мебошад. Дар шаклҳои мушоҳидаҳои оморӣ баробари ба қор даровардани иқтидорҳои истехсолӣ ва объектҳои манзилию шаҳрвандӣ дар асоси актҳои қабули объектҳои сохтмонӣ ба итмом расида инъикос қарда мешавад.

Ба қор андохтани иқтидор- нишондиҳандаи иқтидор (маҳсулноқӣ, ғунҷоиш арзиши харидорӣ, майдон, масофа ва ғайра), ки дар натиҷаи дар сармояи асосӣ ба амал баровардани инвеститсия ҳосил шудааст. Дар шаклҳои мушоҳидаҳои оморӣ ба қор андохтани иқтидори истехсолӣ, объектҳои манзили шаҳрвандӣ баъди мувофиқи тартиботи муқарраршуда барои истифода қабул шуданашон инъикос қарда мешаванд.

Сохтмони ғайриистехсолотӣ- сохтмонӣ таҷдиди объектҳои таъиноти манзилӣ шаҳрвандӣ ва фарҳангӣ (биноҳои истиқоматӣ, муассисаҳои томақтабӣ, иншооти варзиш, театру тамошоҳонаҳо, объектҳои хочагии коммуналӣ) мебошад.

Шумораи квартираҳои сохташуда- миқдори квартираҳои биноҳои истиқоматӣ, меҳмонхона ва хобгоҳҳои умумӣ мебошад, ки сохтмонашон ба итмом расидааст.

Масоҳати умумии манзилҳои истиқомати маҷмӯи масоҳати манзилҳо ва манзилҳои ёрирасон, инчунин масоҳати пешайвон, балқон, айвон, роҳравҳо ва амборҳои хунук мебошад, ки дар квартира, меҳмонхонаҳо, хобгоҳҳои умумии доимӣ ва дигар хонаҳои барои суқунати одамон (хонаҳои пиронсолон, маъҷубон, биноҳои хобгоҳҳои бачагон ва мактаб-интернатҳо) таъин гардидаанду бо коэффисенти дахлдори қам қардашуда ҳисоб қарда шудаанд. Ба биноҳои ёрирасон ошпазхона, роҳравҳои пеш ва дохили квартираҳо, ванна ва ҳаммом, ташноб, амбор ё ҷевонҳои сохташуда дохил мешаванд. Дар хобгоҳҳои умумӣ ба биноҳои ёрирасон хонаҳои хизматрасонии тиббӣ ва маданияу маишӣ дохил мешаванд.

Сохтмони биноҳои истехсолотӣ- сохтмони объектҳои мебошад, ки баъди бино ёфтаи ва ба истифода дода шуданашон дар соҳаи истехсолоти моддӣ- дар саноат, сохтмон нақлиёт, алоқа ва ғайра ба қор мераванд.

Ҳаҷми қорҳои пудратии иҷрошуда- қорҳои мебошанд, ки аз рӯи қарордори пудратии сохтмон ва (ё қарордори давлатӣ), ки бо фармоишгар имзо шудааст, бо қувваи худ иҷро қарда шудаанд. Ба арзиши қорҳои пудратӣ арзиши қорҳои сохтмон ва васлқорӣ (сохтмони нав, таҷдид, васеъ қардан, бо техникаи нав таҷҳизонидан ва ғайра), арзиши қорҳои таъмири қуллӣ ва қорӣ ва дигар қорҳо (ба истифодадиҳию танзимқорӣ, техникаию маданӣ, обшӯй, пармаю тарқиш ва ғайра) дохил қарда мешаванд.

Маълумотҳо бо назардошти ҳаҷми қорҳои иҷроқардаи субъектҳои соҳибқорони хурд, ташкилотҳои вазоратҳо ва идораҳо, ки қисмҳои низомӣ доранд, дар қарда мешаванд.

НАҚЛИЁТ

Нақлиёт ҳамчун намуди фаъолияти хоҷагӣ ба нақлиёти истифодаи умум ва ғайри умум чудо мешавад.

Нақлиёти истифодаи умум нақлиётест, ки талаботи ҳамаи соҳаҳои иқтисодиёт ва аҳолиро дар боркашонӣ ва мусофирбарӣ қонеъ мегардонад, намудҳои гуногуни маҳсулотро байни истехсолкунандаҳо ва истеъмолкунандаҳо мекашонад, ба ҳамаи аҳоли хизмати дастраси умум мерасонад.

Нақлиёти истифодаи ғайриумумӣ (идоравӣ), одатан бору мусофирони корхонаю иттиҳодияи (ассоциатсия ва консерн ва ғайра) худро мекашонад.

Боркашонӣ-нишондиҳандаест, ки ҳаҷми бори бо тонна кашондаи васоити нақлиёти мамлакатро тавсиф мекунад.

Боргардиш ба ҳисоби тонна-километр кашондани бор аст. Он аз рӯи маҷмӯи вазни ҳар гурӯҳи боре муайян карда мешавад, ки ба масофаи таърифии ҳамлу нақл ба ҳисоби тонна-километр кашондааст.

Мусофиркашонӣ аз рӯи маҷмӯи ҳамаи мусофироне ҳисоб карда мешавад, ки бо воситаҳои нақлиёт чӣ дар дохили мамлакат ва чӣ дар роҳҳои байналхалқӣ, сарфи назар аз он ки дар мавриди пардохти ҳаққи мусофиркашонӣ, аз он ҷумла мусофироне, ки бепул, инчунин бо чиптаи бепул ҳуқуқи рафтуромад карданро доранд, кадом таърифи татбиқ мегардад, кашонда мешаванд.

Мусофиргардиш ҳаҷми корҳои иҷрошударо аз рӯи мусофиркашонӣ бо назардошти масофае, ки мусофирон кашонда шудаанд, тавсиф мекунад.

БОЗОРИ ИСТЕЪМОЛӢ

Гардиши моли чакана-арзиши моли истеъмоли мебошад, ки ба аҳоли барои истеъмоли ниҳой ё барои истифодаи рӯзгор фурухта шудааст. Инчунин ба гардиши чаканаи мол арзише низ дохил мешавад, ки муассисаҳои савдои чаканаи мол ба ташкилотҳои соҳаи иҷтимоӣ (муассисаҳои кӯдакона, табобат, истироҳатгоҳ, хонаҳои маъҷубон ва ғайра) аз рӯи ҳисоби ғайринақдӣ мефурӯшанд.

Маълумотҳои гардиши чаканаи мол арзиши молҳои муҳимро дар бар мегирад, ки ба аҳоли ташкилотҳои фурухтаанд, ки савдои чакана ва ҳуроки умумӣ фаъолияти асосиашон ҳисоб мешавад. Инчунин арзиши молҳои дохил мешаванд, ки ташкилотҳои дигар соҳаҳои иқтисодиёт ба аҳоли фурухтаанд, ба шарте, ки онҳо молҳои истеъмолии аз дигар ҷо ба дастовардашон ё молҳои истехсоли худашонро тавассути ташкилотҳои савдо мефурӯхта бошанд, ҳамчунин арзиши молҳои дохил мешаванд, ки ашхоси воқеӣ дар бозорҳои ашё, омехта ва озуқаворӣ фурухтаанд.

Индекси ҳаҷми физикии гардиши моли чакана-нишондиҳандаи нисбии тағйироти гардиши савдои чакана дар давраҳои муқоисашаванда бо нархҳои муқоисавӣ аст.

Ҳаҷми хизмати пулакии ба аҳоли расондашуда хароҷоти аҳоли ба хизмате мебошад, ки корхонаҳо ва ташкилотҳои шакли моликиятшон гуногун ба аҳоли расондаанд. Ба ҳаҷми хизмати пулакӣ, ки ба аҳоли расонда шудааст, инчунин маблағе ба ҳисоб гирифта мешавад, ки аз корхонаҳо ва ташкилотҳо чун ҳаққи хизмати адокардаи кормандон ворид мегектаррадад.

Ба хизмати пулакие, ки ба аҳоли расонда шудааст, дохил мешавад: хизмати маишӣ, хизмати нақлиёти мусофирбар, алоқа, хизмати манзилию коммуналӣ, хизмати муассисаҳои бачагонаи томақтабӣ, хизмати муассисаҳои фарҳангию варзишӣ, тиббӣ, истироҳатию табобатӣ, хизмати соҳаи ҳуқуқ, хизмати муассисаҳои бонк ва ғайра.

Хизмати пулакӣ ба аҳоли- натиҷаи фаъолияти корхонаю ташкилотҳои ҳамаи шаклҳои моликият ва шакли ташкилию ҳуқуқӣ мебошад, ки барои қонеъ

гардонидани талаботи шахсии аҳоли мувофиқи фармоиши онҳо равона шудааст. Ба ҳаҷми хизматрасонии пулакӣ инчунин хизмате дохил карда мешавад, ки ашхоси машғулини фаъолияти соҳибкории инфиродӣ ба аҳоли мерасонанд.

Ҳаҷми умумии адои хизмати пулакӣ маҷмӯи маблағи пардохтхое мебошад, ки аз аҳоли ба корхона барои хизматашон ворид мешавад, аз ҷумла арзиши илова, андози махсус, аксизҳо ва ғайра.

Пардохтҳои илова, ки аз ҳисоби маблағи мақомоти ҳифзи иҷтимоӣ ба ҷо оварда шудаанд, ба ҳаҷми адои хизмати аҳоли дохил карда намешаванд.

Ба таркиби хизматрасонии пулакӣ инчунин асосан хизмати маиши аз рӯи фармоиш иҷро кардашуда ба ҳисоб гирифта мешаванд. Хизмати пулакӣ қатъиян дар давраи ҳисобот дар лаҳзаи пешниҳоди онҳо, ки маъмулан бо додани фармоиши пардохташуда мутобиқат мекунад, ба ҳисоб гирифта мешаванд.

НАРҲҲО

Индекси нархҳои истеъмоли ва таърифаи молҳо ва хизматрасонии пулакӣ ба аҳоли (ИНИ) аз тағйири ҳарвақтаи сатҳи умумии нарх ва таърифаи молу хизмат, ки аҳоли барои истеъмоли ғайриистехсоли баҳра мебарад башорат медиҳад. Таносуби арзиши маҷмӯи мол хизмати қайдшудаи давраи ҷорӣ ва арзиши давраи гузашташонро чен мекунад.

Ба маҷмӯи молу хизмат эиёда аз 300 намуди молҳо (хизмат) дохил карда шудаанд. Нарху таърифаҳо дар ҳамаи марказҳои вилоятҳо (ғайр аз ВМКБ) ва дар шаҳрҳои марказҳои ноҳияҳои интихобан бо назардошти намояндагии онҳо дар инъикоси вазъияти иҷтимоию-иқтисодӣ ва ҷуғрофӣ минтақаҳо мушоҳида карда мешаванд.

Арзиши маҷмӯи хӯрокворӣ дар асоси истеъмоли аслии хонавода (аз рӯи мушоҳидаҳои интихобӣ) умуман дар ҷумхурӣ, ба ҳисоби миёна ба ҳар нафар аҳоли муайян карда мешавад.

Индекси нархи истеҳсолкунандаҳои маҳсулоти саноатӣ дар асоси бақайдгирии молҳо - намудҳои дар захираи корхонаҳои саноатӣ мавҷуда ба ҳисоб гирифта мешавад.

Барои нархҳои истеҳсолкунандагон дар эиёда аз 100 корхонаи саноатӣ мушоҳида гузаронда мешавад. Ҳисобу китоби нархҳои миёна ва индексҳо аз рӯи эиёда аз 80 намуди мол ба амал бароварда мешаванд. Нархҳои истеҳсолкунандагон нархҳои ҳақиқии дар лаҳзаи сабти нархҳои маҳсулоти истеҳсолшудаи корхонаҳои саноатӣ ҳосилшуда мебошад, ки барои фуруш ба бозори дохилӣ (бе назардошти андозҳои бевоситаи молҳо-андоз аз арзиши изофа, аксизҳо ва ғайра) бароварда мешаванд.

Индекси нархҳо аз рӯи молҳо-намояндаҳои ба ҳисоб гирифташудаи истеҳсолкунандагон мунтазам ба индекси нархҳои зерсоҳаҳо ва умуман саноат мутобиқ карда мешаванд. Ба сифати ченак маълумотҳои ҳаҷми истеҳсолот бо арзиши давраи асосӣ истифода бурда мешаванд.

Индекси таърифаҳои боркашонӣ тағйироти таърифаҳои дар ҳақиқат амалкунандаи боркашониро дар давраи ҳисобот тавсиф мекунад; дар ин маврид тағйироти сохтори бори кашондашуда аз рӯи аломатҳои гуногун ба ҳисоб гирифта намешаванд: намуд ва андозаи ҳамлу нақли бор, суръати ҳамлу нақл, масофаи боркашонӣ, ҳудуди боркашонӣ, навъи воситаи нақлиёт, дараҷаи истифодаи иқтидори борбардоришон ва дигар аломатҳо.

Маҷмӯи индексҳои таърифаҳои боркашонии ҳамаи намудҳои нақлиёт бо назардошти индексҳои таърифаҳои боркашонии намудҳои ҷудогонаи нақлиёт (автомобил, роҳи оҳан, нақлиёти ҳаво), ки бо ҳаҷми даромадҳои аз боркашонии намудҳои дахлдори нақлиёт дар давраи асосӣ бадастомада андоза ва қиёс карда шудаанд, ҳисоб карда мешавад. Аз рӯи ҳар кадом намуди нақлиёт таърифаҳои хизматрасонӣ-намоянда ба қайд гирифта мешавад. Барои хизматрасонӣ-намоянда

як тоннаи бори бисёрро ба масофаи аниқшуда кашондани намуди муайяни нақлиёт қабул шудааст. Таърифҳо дар маҷмӯи интихобии ташкилотҳои васоити нақлиёт қайд карда мешавад.

МОЛИЯ

Бюджет- шакли ташкил ва хароҷоти фонди маблағе мебошад, ки барои бо маблағ таъмин намудани вазифаҳои давлатӣ ва худидоракунии маҳаллӣ ҷудо карда шудааст.

Даромади бюджет- маблағест, ки мувофиқи қонунгузорию бучету андози Ҷумҳурии Тоҷикистон ройгон ва бебозгашт ба ихтиёри мақомоти ҳокимияти давлатии Ҷумҳурии Тоҷикистон ва мақомоти худидоракуни маҳаллӣ ворид мегардад.

Ба даромади ғайриандоз даромадҳои давлатӣ, ғайр аз даромадҳо аз фурӯши сармоя, ҳамаи мадохилот аз рӯи ҷарима ва иҷозатномаҳо, ғайр аз ҷаримаҳои аз муҳлат дер пардохтани андозҳо ва ҳамаи мадохилоли ихтиёри, ройгон, мадохилоли ҷорӣ, бебозгашт аз манбаъҳои ғайридавлатӣ мансубанд.

Ба ин муносибат ин категория чунин даромадҳои давлатиро истисно мекунад: даромад аз андоз, грантҳо, қарзҳо, пардохт ба ҳисоби қарзҳои давлатии пешина, фурӯши сармояи асосӣ, захираи молҳо, замин ва активҳои ғайримоддӣ, инчунин грантҳо аз манбаъҳои ғайридавлатӣ, ки барои мақсадҳои маблағгузорӣ пешбинӣ шудаанд.

Андоз- пардохти ҳатмии фардии бебозгашт, маблағе мебошад, ки аз ташкилотҳо ва ашхоси воқеӣ дар шакли мусодираи моликияти онҳо, барои пеш бурдани хочагӣ ё ки идори таъҷили бо мақсади таъмин гардонидани фаъолияти давлат ва (ё) ташкилотҳои мунисипалӣ ситонда мешавад.

Боч- аъзоҳои ҳатмӣ мебошад, ки аз ташкилотҳо ва ашхоси воқеӣ ситонда мешавад, пардохте, ки яке аз шартҳои иҷроиши ба манфиати пардохткунандагони бочҳои мақомоти давлатӣ, мақомоти худидоракунии маҳаллӣ, дигар намояндагони мақомот ва мақомоти ашхоси ҳуқуқӣ, ки фаъолиятҳои аҳамиятнок аст, аз ҷумла ҳуқуқи муайян доранд ё ба додани иҷозатнома (литсензия) ҳуқуқ доранд.

Грантҳо- пардохтҳои ғайриҳатмии бебозгашт ва бебурди байнидавлатҳо ё байни ташкилотҳо мебошанд.

Хароҷоти бучети давлатӣ хароҷоти аз рӯи пулҷудокунӣ муайяншуда мебошад, ки дар қонуни оид ба бюджет барои як сол пешбинӣ шуда, барои қонеъ гардонидани талаботи умумии ҷомеа равона карда шудааст, иборат аст аз: маблағ барои пӯшонидани хароҷоти ҳарбӣ, таъмини дастгоҳи давлатӣ, адои вазифаҳои давлатӣ, додани ёрии пулӣ, рушди сектори иқтисодӣ давлат, пӯшонидани хароҷоти иҷтимоию фарҳангӣ ва тадқиқоти илмӣ.

Касри бюджет- барзиёд будани хароҷот аз даромади бюджет мебошад.

Фоидаи бюджет-барзиёд будани даромад аз хароҷоти бюджет мебошад.

Бақияи натиҷаи молиявӣ (фоида зарар)- натиҷаи ниҳони молиявӣ аст, ки дар асоси баҳисобгирии муҳосибавии тамоми амалиёти хочагидорӣ корхона ва ташкилотҳо ошкор карда шудааст. Яъне маблағи фоида (зарар) мебошад, ки аз фурӯши маҳсулот (кор, хизмат), маблағҳои асосӣ, дигар амволи корхона ва ташкилот ва аз даромад аз амалиёти ғайрифурӯш, ҳосил шудааст ва ба маблағи хароҷот аз рӯи ин амалиёт кам карда шудаанд.

Қарздорӣ умумӣ аз рӯи уҳдадорӣ-қарздорӣ кредиторӣ ва қарздорӣ аз рӯи қарзи бонкҳо ва вомбаргҳо мебошад.

Қарздорӣ дебиторӣ ва кредиторӣ-ба ин қарздорӣ қарзи харидорон (таъминкунандагон) барои бори фиристодашуда, қору хизматҳои иҷро кардашуда, аз он ҷумла таъмин будан бо векселу пешпардохти гирифташуда, ситондани товони зарари моддӣ дохил карда мешавад. Ғайр аз ин, ба қарздорӣ кредиторӣ қарздорӣ корхонаҳо аз рӯи ҳамаи намудҳои пардохт ба буҷет аз рӯи додани маблағи пардохти ҳаққи меҳнат ва дигар пардохтҳо, ба фондҳои ғайрибуҷетии давлатӣ дохил мешавад.

Қурби расмӣ арзҳои хориҷӣ нисбат ба сомониرو Бонки Милли Тоҷикистон ҳар ҳафта муқаррар мекунад.

САВДОИ ХОРИҶӢ

Содирот-молҳое, ки мувофиқи муқаррароти гумрук ба хориҷи мамлакат содир карда мешаванд. Воридот- молҳое, ки ба мамлакат барои муомилоти озод ворид карда мешаванд. Бақия (салдо) фарқияти арзиши байни содироту воридот мебошад. Гардиши савдои хориҷӣ маблағи арзиши содирот ва воридот аст.

САТҲИ ЗИНДАГИИ АҲОЛӢ

Даромади аслии пули аҳоли пардохти музди меҳнати ҳамаи категорияҳои аҳоли, пардохти нафақа, ёрдампулӣ, стипендия ва дигар трансфертҳои иҷтимоӣ, мадохилот аз фуруши маҳсулоти кишоварзӣ, даромад аз моликият дар шакли фоиз аз пасандозҳо, қоғазҳои қиматнок, ҳаққи саҳмҳо, қарзҳо, даромад аз фуруши арзҳои хориҷӣ ва дигар даромадҳо мебошад.

Даромади аслии пулии дар ихтиёрдошта-даромаде мебошад, ки аз он пардохтҳои ҳатмӣ бо индекси нархҳои истеъмоли тасхехшуда хориҷ карда шудаанд.

Хароҷот ва пасандозҳои пулии аҳоли-хароҷот барои хариди молҳо ва пардохтҳо барои хизматрасонӣ, пардохтҳои ҳатмӣ ва гуногун (андоз ва бочҳо, пардохт барои суғуртакунӣ, пардохт ба ташкилотҳои кооперативӣ ва ҷамъиятӣ, баргардонда додани қарзи бонкҳо, фоизи қарзи молҳо ва ғайра), барои харид кардани арзҳои хориҷӣ, инчунин афзоиш додани пасандозҳо ва қоғазҳои қиматнок мебошад.

Музди миёнаи ҳармоҳаи номиналии кор бо назардошти фонди ҳаққи меҳнат ба кормандон пардохта мешавад, ки барои шумораи дар рӯйхат будаи кормандон ҷудо карда шудааст. Ба фонди ҳаққи меҳнат дар шакли пул ва натура барои вақти коркардашуда ва иҷрои кор, қору иҷронашуда, аммо вақти пардохташаванда (масалан, рухсатии ҳарсола) пардохтҳои ҳавасмандгардонӣ ва иловагӣ, мукофотпулӣ ва мукофотпулии яқвақта, ёрдампулии вобаста ба шароити кор ва меҳнат дохил карда мешавад.

Музди ҳақиқии кор ҳаҷми молҳо ва хизматрасонию, ки ба музди кор дар давраи қорӣ бо назардошти нархҳои давраи асосӣ пардохта мешавад, тавсиф мекунад. Барои тавсифи қобилияти харидорӣ музди кор ба муносибати тағйир ёфтани нархи молҳои истеъмоли ва хизматрасонӣ индексҳои аслии музди кор ба ҳисоб гирифта мешавад. Барои ин индекси музди номиналии кор ба индекси нархҳои истеъмоли тақсим карда мешавад. Ҳар ду индекс бояд ба як вақти ҳамон давра дахл дошта бошад.

Қарздорӣ мӯҳлаташ гузашта оид ба пардохти музди кор маблағи музди кор, ки аслан барои пардохти ҳақиқии музди қору кормандон ба ҳисоб гирифта шудааст, аммо дар мӯҳлати муқарраркардаи қарордоди коллективӣ ё ки қарордоди хизматрасонии ҳисоби хазина, ки бо бонк имзо шудааст, пардохта наҷудааст.

БОЗОРИ МЕҲНАТ

Синну соли зерин қобили меҳнат дониства мешавад: барои мардон 15-62-сол барои занон 15-57-сол. Ба синну соли хурди қобили меҳнат ашхоси 0-14-сола

тааллуқ доранд. Ба синну соли калони қобили меҳнат мардони 63-сола ва калонтар, занони 58-сола ва калонтар ба эътибор гирифта мешаванд.

Аҳолии дар иқтисодиёт фаъол-қисмати аҳолие мебошад, ки дар давраи тадқиқшаванда барои ҳосил кардани мол ва хизматгузори қувваи кориро таъмин менамояд. Аҳолии дар иқтисодиёт фаъол маҷмуи аҳолии машғули фаъолияти иқтисодӣ ва бекорон аст.

Ба аҳолии дар иқтисодиёт машғул ашхосе мансубанд, ки дар давраи тадқиқшаванда аз рӯи кироякории музднок кор кардаанд, инчунин мустақилона ё бо як ё якчанд ҳариф ҳам бо чалб кардан ва ҳам чалб накардани кироякорон кори даромаднокро иҷро намудаанд. Ба ин гурӯҳ ашхосе низ дохил мешаванд, ки корро бемузд дар корхонаи оилавӣ иҷро намудаанд. Инчунин ашхосе, ки аз сабаби беморӣ, нигоҳубин кардан ба бемор, ба рухсатии ҳарсола, ё ба рӯзи истироҳат, ба таҳсил, ба таътили таълимӣ, ё ба рухсатии бемузд, ё бо қисман музднок бо ташаббуси маъмурият, ё ба корпартоӣ рафта ва дигар ин қабил сабабҳо муваққатан ба кор нобаромада буданд. Ашхоси машғули иқтисодиёт аз рӯи мақоми худ дар системаи муносибатҳо ба кормандони кироя ва ба кормандони ғайрикироя ҷудо мешаванд.

Ба кормандони кироякор ашхосе низ дохил мешаванд, ки бо роҳбарони корхонаҳо, сарфи назар аз моликиятшон, ё бо ашхоси алоҳида дар бораи шароити фаъолияти меҳнатӣ, ки барои он пулакӣ ё бо маҳсулот ҳақ мегиранд, шартнома ё созишномаи меҳнатӣ бастаанд, ё дахонӣ қарордод кардаанд. Ашхосе, ки ғайрикироя кор мекунанд, шахсоне мебошанд, ки мустақилона худашонро бо кор таъмин менамоянд. Ба ин қабил ашхос соҳибкорон, шахсони танҳоқор, кормандони оилавии бемузд дохил мешаванд.

Кормандони кироякор: мувофиқи мафҳуми байналхалқӣ истилоии «кормандони кироякор» ба ашхосе рост меояд, ки дар корхонаҳои давлатӣ, хусусӣ ва дигар корхонаҳо кор карда, музди кор, маош ва инъом мегиранд (ба мафҳуми «коргарон, хизматчиён, колхозчиён» шабоҳат доранд).

Шумораи дар рӯйхатбудаи кормандон-ҳамаи кормандоне мебошанд, ки ба кори доимӣ, мавсимӣ, инчунин ба кори муваққатии якрӯза ва зиёдтар қабул карда шудаанд. Дар чунин маврид ҳам кормандони асли ва ҳам кормандони муваққатан бекор, вале расмӣ дар қайдбуда ба ҳисоб гирифта мешаванд.

Шумораи аслии кормандон-шумораи кормандоне мебошад, ки барои ҳисоб кардани музди миёна кор ва дигар маблағи миёна қабул карда шудаанд. Барои ҳосил шудани ин нишондиҳанда аз шумораи кормандони ҳайати дар рӯйхатбуда заноне, ки ба рухсатии ҳомила, таваллуд ва нигоҳубини кӯдак, кормандоне, ки бо ташаббуси маъмурият ба рухсатии бепул рафтаанд, хориҷ карда мешаванд.

Бекорон-ашхосе мебошанд, ки ба синни дар қонунгузори милли қабулшуда расидаанд ва дар давраи таҳлилшаванда бекор буданд (шуғли даромадноқ надоштанд, бо ёрии ҳадамоти шуғл ё мустақилона кор ҷустуҷӯ мекарданд) ва тайёр буданд дарҳол ё дар давоми давраи муайянкардаи қонунгузори милли ба он шурӯъ кунанд.

Ба бекорони дар Мақомоти ҳадамоти давлатии шуғли аҳоли ба қайд гирифташуда, ашхосе мансубанд, ки ҷои кор надоранд, дар ҷустуҷӯи кор мебошанд ва мувофиқи тартиботи муқарраршуда дар мақомоти ҳадамоти шуғли аҳоли мақоми бекорро соҳиб шудаанд.

Бекорони пинҳонӣ шуғли нопурра мебошад, ки қисми кормандон аз сабаби аз кор бозмондани корхона ба рухсатии маҷбури меваанд ё ҳафтаи нопурра ва рӯзи нопурра кор мекунанд.

Дарачаи бекорӣ аз рӯи таносуби шумораи бекорон нисбат ба шумораи аҳолии дар иқтисодиёт фаъол муайян карда мешавад.

Шумораи шахрвандоне, ки ба мақомоти давлатии хадамоти шуғли аҳоли дар масъалаи таъмин кардан бо кор мурочиат кардаанд, шумораи аҳолиест, ки дар давраи тадқиқшаванда барои ҷустуҷӯи кор, аз он ҷумла ашхоси машғуле ки ҷои корашро дигар кардан ё ҷои кори дуҷум доштан меҷӯяд, инчунин донишҷӯён ва хонандагоне, ки меҷӯянд дар давраи аз таҳсил ғайрӣ кор кунанд, ба мақомоти шуғли аҳоли мурочиат кардаанд.

Шумораи шахрвандони бо кор таъминшуда шумораи умумии ашхосе, ки дар давраи тадқиқшаванда бо ёрии мақомоти давлатии хадамоти шуғли аҳоли бо кор таъмин карда шудаанд.

Изҳороти корхона ва ташкилотҳое, ки ба кормандон эҳтиёҷ доранд-шумораи ҷои холии кор (кормандони зарурӣ), ки корхонаю ташкилотҳо ба мақомоти давлатии хадамоти шуғли аҳоли хабар додаанд.

Шумораи аҳолии бекор, ки ба як ҷои холии кор талабгор аст, ҳамчун нисбати шумораи ашхосе, ки ба фаъолияти меҳнатӣ машғул нестанд дар мақомоти давлатии хадамоти шуғли аҳоли ба қайд гирифта шудаанд ва шумораи ҷои холии кор, ки корхонаю ташкилотҳо ба мақомоти давлатии хадамоти шуғли аҳоли хабар додаанд, ҳисоб карда мешавад.

ВАЗЪИ ДЕМОГРАФИ

Маълумот дар бораи шумораи аҳоли аз рӯи аҳолии доимӣ оварда мешавад, ки ба он ашхоси дар ҳамон ҳудуд ҳозирбуда, аз он ҷумла ашхосе, ки муваққатан сукунат доранд, мансубанд. Аҳоли ба шаҳрию деҳотӣ аз рӯи маҳалли истиқомат тақсим карда мешавад, дар ин маврид маҳалҳои шаҳр ҳисобида мешаванд, ки мувофиқи тартиботи қонунгузорӣ ба гуруҳи шаҳрҳо (шаҳр ва шаҳрак) мансуб дониста шудаанд. Ҳамаи маҳалҳои боқимонда деҳот ҳисоб мешаванд.

Маълумот дар бораи таваллуд, фавт, никоҳ ва талоқ-дар асоси коркарди ҳарсолаи маълумоти оморӣ, ки дар маълумоти санадҳои қайди ҳолати шаҳрвандӣ роҷеъ ба таваллуд, фавт, ақди никоҳ ва талоқ мавҷуданду Мақомоти сабти ҳолати шаҳрвандӣ тартиб додаанд, гирифта мешаванд. Ба шумораи таваллудшудагон танҳо тифлонии зинда таваллудёфта дохил карда шудаанд.

Афзоиши табиӣ аҳоли- андозаи мутлақи фарқи байни шумораи таваллудшудагон ва фавтидагон дар фосилаи муайяни вақт мебошад. Андозаи он метавонад мусбат ва ё манфӣ бошад.

Кoeffисиенти умумии таваллуд ва фавт-ҳамчун мутобиқати шумораи кӯдакони зинда таваллудшуда ва фавтида дар давоми соли тақвимӣ нисбат ба шумораи миёнаи солони аҳолии мавҷуда ҳисоб карда мешавад.

Кoeffисиенти афзоиши табиӣ-ҳамчун фарқи тақсимоти кoeffисиентҳои умумии таваллуд ва фавт ҳисоб карда шудааст. Бо промилле (ба 1000 нафар аҳоли) ҳисоб карда мешавад.

Кoeffисиентҳои никоҳ ва талоқ умумианд-таносуби шумораи никоҳ ва талоқи дар давоми соли тақвимӣ ба қайд гирифташуда нисбат ба шумораи миёнаи умумии солони аҳолии мавҷуда мебошад. Бо промилле (ба ҳар 1000 нафар аҳоли) ҳисоб карда мешавад.

Муҳочирати аҳоли-ҷараёни ҷойивазкунии одамон ба воситаи ҳудуди ин ё он сарҳад барои доимӣ ва ё барои сукунати доимӣ ва ё тӯлонӣ мебошад. Муҳочирати аҳоли аз рӯи як қатор аломатҳо табақабандӣ мешавад:

1. Вобаста ба хусусияти гузаштани сарҳад муҳочирати хориҷӣ ва дохилӣ мешавад. Муҳочирати хориҷӣ муҳочиратест, ки аз сарҳади давлатӣ мегузарад. Нисбат ба муҳочироти хориҷӣ мафҳуми «муҳочирати» хориҷӣ (ба дигар мамлакат баромада рафтани) ва «муҳочирати дохилӣ» (дар дохили мамлакат муҳочират кардан) истифода карда мешавад. Муҳочирати дохилӣ муҳочиратест, ки аҳоли дар

дохили як мамлакат дар байни ноҳияҳои маъмурӣ ва маҳалҳои аҳолинишин ҷои сукунаташро иваз мекунад.

2. Аз рӯи аломати вақту замон муҳочиратро тақсим мекунанд:

- муҳочирати бебозгашт қатъӣ иваз кардани ҷои доимии сукунат мебошад;
- муҳочирати муваққатӣ кӯч бастан ба вақти кофии тӯлонӣ, аммо ба мӯҳлати маҳдуд аст, ки одатан ба кори ҷои сукунат вобаста мебошад. Бештари ҷойивазкунии коргарон аз як мамлакати ба мамлакати дигар муҳочирати муваққатӣ мебошад;
- муҳочирати мавсимӣ ҷойивазкунии ҳарсолаи одамон дар давраҳои муайяни соласт;
- муҳочирати серҳаракат муҳочиратест, ки аҳоли ҳар рӯз ба ҷои кор ё ба таҳсил ба хориҷи маҳалли сукунати худ рафтуомад мекунад.

3. Аз рӯи шаклҳои ташкилӣ муҳочират ба муҳочирати ҷамъиятию муташаккил ва номуташаккил тақсим мешавад: муҳочирати ҷамъиятию муташаккил бо иштироки мақомоти давлатӣ ё ҷамъиятӣ сурат мегирад; муҳочирати номуташаккил бо қувваю воситаи худ муҳочирон, бе ёрии моддӣ ва ташкилии ягон муассиса сурат мегирад.

Маълумот дар бораи муҳочирати дохилӣ ва хориҷии бебозгашти аҳоли дар натиҷаи коркарди талонҳои баҳисобгирии оморӣ ва кӯчида омадан ва кӯчида рафтани аҳоли гирифта мешавад; ин талонҳоро мақомоти корҳои дохилӣ дар вақти бақайдгирӣ (кӯчида омадан) пур мекунанд.

Шумораи умумии муҳочирон (ҷамъи адади муҳочират) шумораи аҳолии кӯчидаомада ва ҷамъи шумораи аҳолии кӯчидарафта мебошад.

Афзоиши муҳочирати (кӯчида рафтани) аҳоли (муҳочирати холис)-тафовути шумораи аҳолии ба ягон минтақа кӯчидарафта ва шумораи аҳолии кӯчидаомада мебошад. Аз шумораи аҳолии кӯчидарафта зиёд будани аҳолии кӯчидаомада аз афзудани аҳоли далолат мекунад, яъне бо аломати ҷамъ (+) ишора мешавад. Зиёд шудани шумораи аҳолии кӯчидарафта нисбат ба шумораи аҳолии кӯчидаомада аз кам шудани шумораи аҳоли башорат медиҳад, яъне бо аломати тарҳ (-) ишора мешавад.

ҚОНУНШИКАНӢ

Қинояткорӣ-зухуроти иҷтимоӣ-ҳуқуқӣ, ҷамъи қиноятҳои содиршуда дар ҳудуд ё минтақаи аниқ дар давраи муайян мебошад, ки бо нишондиҳандаҳои миқдорию сифатӣ тавсиф карда мешавад.

Қиноятҳои ба қайд гирифташуда амалҳои ба ҷамъият хавфнок, ки дар қонунгузорию қиноятӣ пешбинӣ шуда ва ошкор гардидаанд ва расман ба қайд гирифта шудаанд.

Қиноятҳои иқтисодӣ амалҳои хавфноки аз рӯи қонуни қиноятӣ ҷазододашаванда, ки дар соҳаи истехсолот, тақсим ва истеъмоли молҳо ва хизматрасонӣ, аз он ҷумла вобаста ба ғайриқонунӣ истифода кардани мақоми хизматӣ (дуздӣ, азхудкунӣ, камомад, сӯистифода аз вазифаи хизматӣ; бо роҳи фиреб кардани истеъмолкунандагон, вайрон кардани қоидаи савдо; вайрон кардани интизоми давлатии нарх, сартобӣ кардан аз пардохти андоз, истехсол ва фурӯши молҳо, хизматрасонӣ, ҷавобгӯ нашудан ба талаботи бехатарӣ ва ғайра) мебошанд.

Ашхосе, ки қиноят содир кардаанд, ашхосе мебошанд, ки мақомоти корҳои дохилӣ ва прокуратура расмӣ ба ҳисоб гирифтаанд ва ба онҳо парвандаи қиноятӣ кушодаанд ё барои кушодани парвандаи қиноятӣ ба мақсади сафед накардан инкор кардаанд.

Қинойтҳои ноболиғон чамъи қинойтҳое мебошанд, ки ноболиғон содир кардаанд, дар мавриди содир кардани қинойт чаҳордах солро пур кардаанду вале ҳаҷдах солро пур накардаанд.

Ошкоркунии қинойт- таносуби шумораи қинойтҳое, ки дар давраи ҳисобот тафтишоту таҳқиқоти парвандаи қинойтӣ ба охир расидааст, аз он ҷумла таҳқиқи парвандаи қинойтӣ қатъ карда шудааст ва парвандаи қинойтиё, ки муҳлати таҳқиқаш ба охир расидааст, нисбат ба шумораи умумии қинойтҳои ошкоршуда ва ошкорнашуда, сарфи назар аз вақти кушодани парвандаи қиной ва вақти ба қайд гирифтани қинойти мазкур, мебошад.